

LAUFEN

LISTA DE PRECIOS

Precios de venta al público sugeridos. IVA no incluido. En vigor desde el 1 de abril de 2026.

SANITARIOS | MUEBLES DE BAÑO
WELLNESS | GRIFERÍA | ACCESORIOS

2026
27

Contenidos

Información importante.....	2
Lista de símbolos.....	2
Presentación de la compañía.....	4
Tabla de colores - cerámica y wellness.....	12
Tabla de novedades.....	13

Lavabos de acero

Lavabos acero / Vitreon Steel.....	24-26
------------------------------------	-------

Colecciones y piezas cerámicas

Auria Plus.....	31	Living SaphirKeramik.....	54
Riva.....	31	Living City.....	55
Alvia.....	32	Lua.....	56-59
Navia.....	32	Laufen Pro X.....	60-62
Cleanet.....	33	Laufen Pro S.....	63-65
Il Bagno Alessi.....	34-35	Laufen Pro.....	66-67
The New Classic.....	36-37	Laufen Pro B.....	68-69
Sonar.....	38	Savoy.....	70
Kartell • LAUFEN.....	39-43	Florakids.....	71
INO.....	44	Urinarios.....	72-73
VAL.....	45-48	Productos sin barreras.....	74
Meda.....	49-53	Sistemas de instalación.....	75-81

Mobiliario y espejos

Arun.....	85-89	Toalleros Lani.....	114
ILBAGNO ALESSI.....	90-96	Juna.....	115-118
The New Classic.....	97-98	Laufen Pro S + Lani.....	119
Sonar.....	99-100	Laufen Pro S.....	120-121
Lani para Kartell • LAUFEN.....	101	Base 2.0 para Pro S.....	122-123
Meda.....	102-104	Base 2.0 para Pro X.....	123
Lani toalleros, combinaciones.....	105-106	Base Columnas.....	123
Base para INO.....	107	ILBAGNO ALESSI.....	124
Base 2.0 para VAL.....	108	Kartell • LAUFEN.....	124
Case toalleros.....	109	Base 2.0 espejos.....	126
Packs Palace.....	109	Lani espejos.....	127
Lani para Lua.....	110-111	Espejos Leelo.....	128
Lani para Living City.....	111	Espejos Frame 25.....	129
Lani encimeras.....	112	Armarios camerino Frame 25.....	129-130
Cajoneras Lani.....	112-113	Florakids.....	131
Mueble Lani.....	113		

Bañeras y platos de ducha

Platos de ducha Marbond Laufen Pro.....	135	Bañeras Pro, Laufen Solutions.....	140
Platos de ducha acero Indura / Platina.....	136	Bañeras encastradas Il Bagno Alessi, Sonar.....	141
Platos de ducha cerámica Merano.....	136	Bañeras encastradas Kartell • LAUFEN, Meda.....	142
Il Bagno Alessi.....	137	Bañeras encastradas Lua.....	143
Bañera The New Classic, Sonar.....	137	Bañeras encastradas Laufen Pro.....	144-146
Bañeras Palomba, Kartell • LAUFEN, INO.....	138	Bañeras encastradas acero Laufen Pro.....	147
Bañeras VAL, Meda, Lua.....	139	Bañeras encastradas acero Palladium / Thallium.....	148

Grifería

Teleduchas.....	151	Pure.....	165
Accesorios para la ducha.....	151-152	Meda.....	166-167
Rociadores.....	152	Laurin.....	168
Mezcladores termostáticos.....	153-154	Lua.....	169-170
Estaciones de ducha.....	154	Laufen Pro X.....	171
Simibox -cuerpos empotrados.....	155-156	Citypro.....	172-173
The New Classic.....	157-158	Twintronic.....	174
Kartell • LAUFEN.....	159-161	Liberty Pro.....	175
Cityplus.....	162-163	Laufen Clinic.....	176
Twinplus Slim.....	164		

Accesorios

Home Collection, Val.....	179
Niara.....	180-182
Nixie.....	183-184
Kartell • LAUFEN.....	185-186
Accesorios cerámico universales.....	187-188

Recambios.....	199
----------------	-----

Lavabos no murales

Lavabos exentos.....	193
Lavabos bol.....	193-195
Lavabos encastrados.....	196
Lavabos semiencastrados.....	196
Lavabos bajoencimera.....	196

La empresa

LAUFEN representa el *swissness*, la calidad y el diseño, ofreciendo soluciones integrales para el cuarto de baño en todo el mundo.

LAUFEN en cifras

Laufen Bathrooms es una empresa suiza especializada en soluciones para el segmento premium del cuarto de baño.

Su sede se encuentra en Laufen, cerca de Basilea. Integrada en el grupo Roca desde 1999, Laufen gestiona 7 plantas de producción en Europa central, 2500 empleados y oficinas en 44 países.



La compañía LAUFEN

El cuarto de baño como espacio vital

En una simbiosis de diseño, calidad y funcionalidad se revela la personalidad de la tradicional marca suiza. Como marca Premium bajo el nombre del grupo ROCA, LAUFEN es uno de los fabricantes más importantes en el ámbito internacional y cuenta con una red de distribución global.

El principal campo de actividad de la empresa es el conocimiento referente a la fabricación de cerámica. Desde hace 125 años se procesa bajo la marca LAUFEN el material moldeable más antiguo del mundo hasta convertirlo en productos sanitarios innovadores, en instalaciones de última generación y con la precisión legendaria de la industria suiza. Partiendo de la fabricación de cerámica, los conocimientos se han extendido al cuarto de baño completo, que LAUFEN elabora con un diseño sofisticado.

Lo que hace únicos a los productos de LAUFEN a primera vista es el diseño Suizo, concebido como unión de dos importantes corrientes creativas: diseño emocional italiano procedente del sur, en combinación con la pureza y la precisión de la tradición del diseño del norte.

Para LAUFEN, la calidad integra dos componentes: por un lado, los conocimientos de la técnica de elaboración y por otro, la elevada utilidad práctica que el cliente descubre en el cuarto de baño ya terminado.


Como empresa suiza fabricante de productos respetuosos con el preciado recurso del agua, LAUFEN demuestra su compromiso con la protección de los recursos naturales y apuesta por una producción respetuosa con el medio ambiente.



1. El primer lavabo exento de una pieza, IL BAGNO ALESSI, 2001
2. El LAUFEN Forum es un símbolo arquitectónico de 6.500 metros cúbicos, un centro de exposición para visitantes diseñado por los arquitectos afincados en Basilea Nissen & Wentziaff, fotografía de Maurizio Marcato.



La herencia de LAUFEN



Desde la fundación hasta liderar el mercado mundial

Cuando se fundó la empresa LAUFEN en Suiza en 1892, las condiciones sanitarias distaban mucho de los estándares y comodidades actuales. Estándares a los que precisamente LAUFEN contribuyó, como único fabricante de sanitarios de porcelana que produce exclusivamente en Europa.

Algunas de las plantas de producción que hoy pertenecen a la empresa tienen una historia que se remonta aún más allá en el tiempo. En torno a 1878, la pionera en fabricación mecánica de cerámica sanitaria era una planta de producción de la monarquía austríaca. No sólo la tradición, sino también la buena consolidación de las diferentes plantas de fabricación europeas en sus mercados nacionales en Suiza, Austria y la República Checa han aportado seguridad a la base de calidad de la empresa LAUFEN. LAUFEN tiene hoy el mismo objetivo que entonces: ser líder en tecnología, servicio y diseño. Ya en la década de los 80, LAUFEN inventó en Suiza una tecnología más eficiente de colado por presión en el ámbito del procesamiento de la cerámica, alcanzando así un éxito duradero en cuanto a la fabricación industrial se refiere. Del mismo modo, es importante para LAUFEN el perfeccionamiento continuo en el ámbito del diseño: Los inodoros suspendidos y los lavabos exentos, por ejemplo, han hecho posible una nueva estética.

En la actualidad, LAUFEN ha ampliado su experiencia y su catálogo de: cerámica, bañeras, muebles y accesorios, al campo de la grifería. En 1854 Charles Kugler fundó en Lausana una pequeña empresa de productos de latón. En el año 1863 se fabricaron en este lugar las primeras llaves de agua y de gas de Suiza. Desde 2009, en una nueva y moderna fábrica se producen griferías en la localidad de Laufen.



LAUFEN Forum

Un edificio de gran valor simbólico

Laufen es sinónimo de perfección en términos de forma y destreza así como de tecnología de vanguardia con un enfoque discreto. La sede de LAUFEN en el cantón de Basilea refleja esta identidad. Ludovica y Roberto Palomba diseñaron el "bol/08", un lavabo para la Palomba Collection. Los arquitectos Nissen & Wentzlaff crearon una versión gigante de este objeto en la forma del edificio el cual destaca con su impresionante hormigón visto y estética elegante.

Con el Forum, LAUFEN ha creado un nuevo marco arquitectónico para sus productos. Es una declaración arquitectónica completa en hormigón, con el cuarto de baño como centro, en donde se



reconoce a Suiza inequívocamente como sede de la producción y la compañía. Un espacio para el cuarto de baño con el poder para inspirar a clientes, arquitectos y distribuidores y ofrecerles una fuente de información.

También alberga el centro de formación de LAUFEN Bathrooms AG. Un amplio catálogo de seminarios se imparten aquí para formar a grupos y trasladar las ventajas del producto. Las formaciones también se realizan en el Sky Gallery en Wilhelmsburg, Austria, y en Znojmo, en la República Checa.

LAUFEN fue galardonado con "Premio de Marketing + Arquitectura" en la categoría "Oficinas y edificios comerciales - interiores industriales y comerciales" en 2010. También se le otorgó el Green Good Design Award en 2011, y el "best architects award 2011" en la categoría de "Edificios industriales y de negocios".

1. Znojmo, la primera planta de producción industrial de sanitarios en el continente europeo, 1878
2. Saphirkeramik, una nueva fórmula que revoluciona el lenguaje del diseño de la cerámica, enero 2013



Diseño sobresaliente

Conoce los diseños de LAUFEN aclamados internacionalmente



DESIGN PLUS



DESIGN PLUS



Los diseñadores

Diseño galardonado

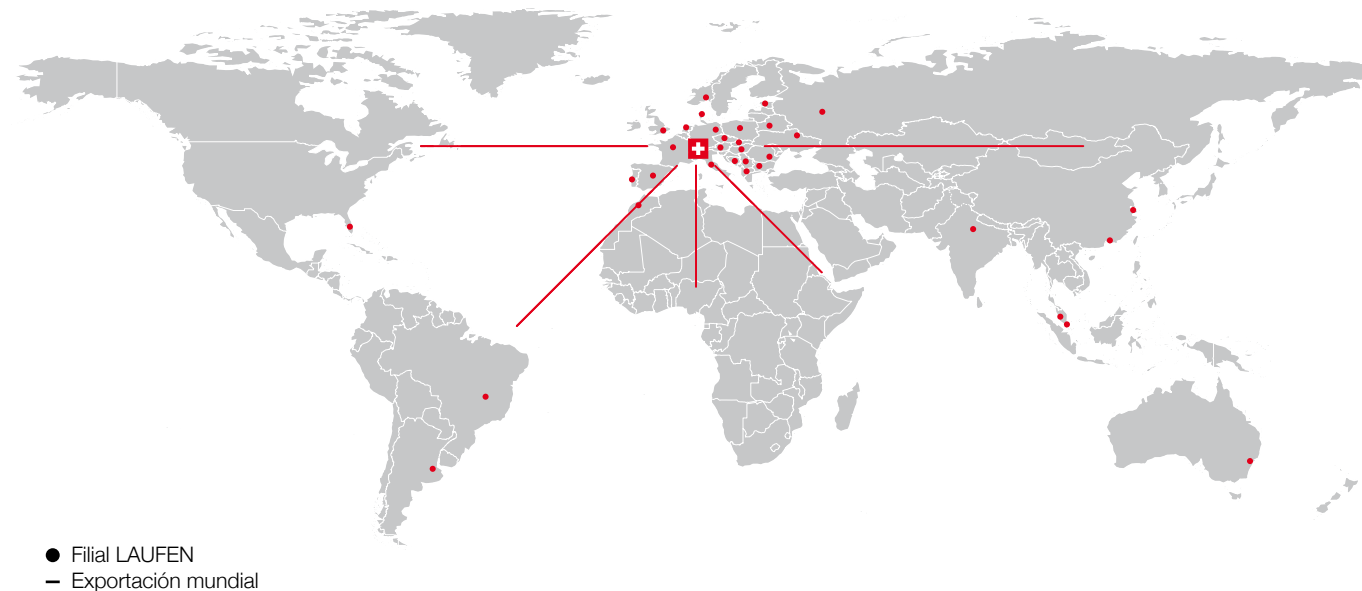
El diseño estético y la calidad altamente creativa de los productos de LAUFEN ya han convencido a un gran número de jueces internacionales y organizaciones independientes, que han otorgado premios a productos individuales, series completas, materiales innovadores y exposiciones.



1. Marcel Wanders Studio
2. Andreas Haug/Harald Lutz/Bernd Eigenstetter/ Tom Schönherr, Phoenix Design.
3. Wiel Arets, Wiel Arets Architects.
4. Andreas Dimitriadis, platinumdesign.
5. Stefano Giovannoni, Giovannoni Design.
6. Toan Nguyen, Toan Nguyen Studio.
7. Peter Wirz, Vetica.
8. Antti Ylisassi, Design BOD.
9. Patricia Urquiola, Patricia Urquiola Studio.
10. Hee Welling, Hee Welling Studio
11. Ludovica+Roberto Palomba, Palomba Serafini Associati
12. Konstantin Grcic, Konstantin Grcic Industrial Design

La producción

Red global con servicio local



Producción exclusiva en Europa central

1. En la ciudad suiza próxima a Basilea que da nombre a la empresa, Laufen, se producen desde hace más de 120 años lavabos, inodoros y bidés de cerámica sanitaria. Actualmente también se encuentra la sede de LAUFEN Bathrooms AG, la fábrica de grifería, el centro de formación y el LAUFEN Forum.
2. La especialidad de la planta de Gmunden es la fabricación de sanitarios de alta complejidad. La localidad de Gmunden ha adquirido esta especialización gracias a su larga tradición en la fabricación de cerámica.
3. En la renovada factoría de última generación de Znojmo, en la República Checa, se fabrican sanitarios de máxima calidad. Esta planta posee una tradición de más de 130 años.
4. Bechyně no solo aloja la escuela profesional de cerámica más antigua de la República Checa, sino también una planta de producción de última generación que fabrica cerámica de alta calidad desde hace más de 50 años.
5. Los productos cerámicos LAUFEN se producen según las estrictas normas de calidad de LAUFEN (LQS) en la vanguardista factoría en Gliwice.
6. Además, las bañeras acrílicas y de mineral colado de LAUFEN se fabrican en Gryfice, Polonia.
7. Los bastidores de última generación se fabrican en Alemania.



Calidad sostenible

Producción compatible con el medio ambiente de productos duraderos que ahorran recursos



Descargas de agua ecológicas

Los sistemas de descarga de 4.5/3 litros de LAUFEN cumplen con todos los requisitos funcionales definidos por las normas internacionales EN 997 Clase 1 Tipo 5, EN 997 Clase 2 y SAI / Wels 4 estrellas.

Tener en cuenta que los requisitos pueden variar de un país a otro.

Encontrará más información en el capítulo de características y ventajas del producto.



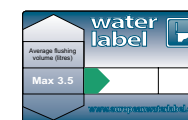
Calidad suiza

Los productos con la certificación Q-Plus cumplen tanto con la normativa europea como con la norma suiza suissetec/VSA aún más estricta. Los productos sanitarios Laufen cumplen con estos estándares de calidad suizos y, en consecuencia, han sido aprobados.



Normativa de protección ambiental

Desde 1998, LAUFEN ha monitorizado continuamente el uso de los recursos naturales en todos sus procesos internos y externos. Medidas específicas e inversiones adecuadas promueven el uso eficiente y sostenible de los recursos de fabricación. Los indicadores clave más importantes sobre la protección del medio ambiente muestran claramente que las plantas de producción de Laufen cumplen las normas de protección del medio ambiente prescritas legalmente, y en la mayoría de los casos las superan.



Etiqueta europea del agua

La base de datos de la Etiqueta europea del agua proporciona a los arquitectos, los planificadores y los consumidores una herramienta comparativa que es válida en toda Europa y que les permite evaluar el consumo de agua de un producto para el cuarto de baño o en la cocina de un solo vistazo.

Encontrará más información en el capítulo de características y ventajas del producto.



WATER LABEL

La etiqueta del agua garantiza un fácil acceso a la base de datos de los productos del baño que usan menos agua, ahorran energía y ahorran dinero, cuando se instalan y usan correctamente. La etiqueta del agua muestra la cantidad en volumen de agua que el producto utiliza en cada uso medida en Litros por minuto. También se ha añadido información sobre el consumo de energía en Kwh.

Este tipo de iconos son aplicables sobre todo a la grifería, que indicará en su etiqueta si cuenta con regulación de caudal, regulación de flujo en la manilla, función termostática, control de temperatura, sensor electrónico o temporizador.

Para más información se puede visitar: www.ewla.eu



Certificación

Las dos primeras plantas de producción de Laufen obtuvieron con éxito la certificación ISO 14001 y EMAS registradas en 1997.

Ambas fábricas fueron galardonadas con el Premio Europeo de Medio Ambiente 2007 por tener una gestión ambiental ejemplar.

Todos los centros de producción de Laufen están certificados con el sello de Medio Ambiente y Calidad de Sistemas de Gestión ISO 9001 e ISO 14001.



TABLA DE COLORES - CERÁMICA Y WELLNESS

	ILBAGNOALESSI 000 400 757 716 188		LAUFEN PRO X 000 757
	SONAR 000 400 757		LAUFEN PRO 000 400 716* *A consultar
	THE NEW CLASSIC 000 400 757		LUA 000 400
	Kartell • LAUFEN 000 400 757 716 758 759		FLORA KIDS 000 062 072
	VAL 000 400 757 716 758		CLEANET RIVA 400 757 716 020
	INO 000 400 757 716 758		CLEANET NAVIA 400 757
	PALOMBA 000 400 757		CLEANET SIT 400
	MEDA 000 400 757 716 758		CLEANET ALVIA 000
	SAVOY 000 716		CLEANET AURIA PLUS 000 757 716 020

TABLA DE COLORES

BLANCO	BLANCO - LCC	BLANCO MATE	GRIS MATE	NEGRO BRILLO	ROJO	BLANCO / ROJO	VERDE	BLANCO / VERDE	GRIS CLARO MATE	NEGRO ANTIDESLIZ	BLANCO ANTIDESLIZ	BLANCO MATEANTID	ANTRACITA ANTID	NEGRO MATE	ANTRACITA CLARO	NEG/BLAN BRILLO	ANTRACITA	NEGRO MATE	CAFÉ MATE
000	400	757	759	020	061	062	071	072	077	078	600	657	676	716	758	064	078	080	188

TABLA DE COLORES ESPECIALES (ref 999) para muebles Il Bagno Alessi, Space, Base, Laufen Pro y Lani

60	64	69	74	80	83	89	94
61	65	70	75	81	84	90	95
62	66	71	76	82	85	91	96
63	67	72	77		86	92	
	68	73	78		87	93	
			79		88		

* productos seleccionados
Por favor, indique el código de color elegido en el pedido

NOVEDADES 2026/2027

LAVABOS DE ACERO	VITREON STEEL	
	CLEANET AURIA PLUS	
	CLANET MEDA	
	CLEANET PRO	
	JUNA	
MUEBLES	BASE 2.0 Espejos	
	LAUFEN Pro X Packs	
	VAL	
BAÑERAS Y PLATOS DE DUCHA	MEDA	
	LAUFEN PRO	
	LAUFEN PRO X	
GRIFERÍA	MEDA	

Índice de referencias

Ref.	Colección	Pág.	Ref.	Colección	Pág.	Ref.	Colección	Pág.	Ref.	Colección	Pág.
4.1910.1	ARUN	88	2.1503.5	Platina	136	2.3495.0	PRO	146	3.2108.6	Lua	170
4.1911.1	ARUN	88	2.1503.6	Platina	136	2.3495.1	PRO	146	3.2133.1	Kartell	160
F905474	THERM	153	2.1503.7	Platina	136	2.3495.5	PRO	146	3.2133.6	Kartell	161
2.1095.0	Laufeen Pro	135	2.1595.3	Laufeen Pro	135	2.3495.6	PRO	146	3.2133.7	Kartell	161
2.1095.1	Laufeen Pro	135	2.1595.4	Laufeen Pro	135	2.3995.2	PRO	140	3.2133.9	Kartell	160
2.1095.2	Laufeen Pro	135	2.1595.5	Laufeen Pro	135	2.4197.0	IL BAGNO ALESSI	137	3.2195.7	citypro	172
2.1095.3	Laufeen Pro	135	2.1595.6	Laufeen Pro	135	2.4395.2	PRO	140	3.2233.5	Kartell	160
2.1095.4	Laufeen Pro	135	2.1595.8	Laufeen Pro	135	2.4397.0	IL BAGNO ALESSI	141	3.2375.7	Cityplus	162
2.1095.5	Laufeen Pro	135	2.1595.9	Laufeen Pro	135	2.4495.5	PRO	144	3.3108.1	Lua	169
2.1095.6	Laufeen Pro	135	2.1695.6	Laufeen Pro	135	2.4495.6	PRO	144	3.3108.6	Lua	169
2.1095.7	Laufeen Pro	135	2.2008.2	LUA	139	2.4497.0	IL BAGNO ALESSI	141	3.3133.6	Kartell	161
2.1095.8	Laufeen Pro	135	2.2008.7	LUA	143	2.4580.2	Palomba	138	3.3133.7	Kartell	161
2.1095.9	Laufeen Pro	135	2.2011.2	MEDA	139	2.4595.7	PRO	144	3.3133.9	Kartell	161
2.1195.0	Laufeen Pro	135	2.2011.5	MEDA	142	2.4597.1	IL BAGNO ALESSI	141	3.3195.7	citypro	172
2.1195.1	Laufeen Pro	135	2.2011.7	MEDA	142	2.4597.2	IL BAGNO ALESSI	137	3.4108.1	Lua	169
2.1195.2	Laufeen Pro	135	2.2034.7	SONAR	141	2.9195.1	Laufeen Pro	135	3.4133.1	Kartell	160
2.1195.3	Laufeen Pro	135	2.2085.2	the new Classic	137	2.9195.2	Laufeen Pro	135	3.6198.2	Lua	151
2.1195.4	Laufeen Pro	135	2.2095.0	PRO	147	2.9234.0	SONAR	137	3.6198.5	Lua	151
2.1195.5	Laufeen Pro	135	2.2095.3	PRO	147	2.9334.0	SONAR	137	3.6198.5	Lua	151
2.1195.6	Laufeen Pro	135	2.2097.2	IL BAGNO ALESSI	147	2.9410.3	PRO	152	3.6298.0	Lua	152
2.1195.7	Laufeen Pro	135	2.2111.2	MEDA	139	2.9449.8	IL BAGNO ALESSI	141	3.6798.1	Lua	152
2.1195.8	Laufeen Pro	135	2.2134.2	SONAR	137	2.9468.0	KARTELL	142	3.7098.0	Lua	187
2.1195.9	Laufeen Pro	135	2.2195.0	PRO	147	2.9511.9	PRO	137	3.7098.9	Lua	187
2.1295.1	Laufeen Pro	135	2.2195.3	PRO	147	2.9512.7	Laufeen Pro	135	3.7098.9	Lua	187
2.1295.2	Laufeen Pro	135	2.2233.2	KARTELL	138	2.9513.9	PRO	140	3.7133.0	Kartell	161
2.1295.3	Laufeen Pro	135	2.2251.2	Laufen Solutions	140	2.9513.9	PRO	187	3.7498.0	Lua	188
2.1295.4	Laufeen Pro	135	2.2333.1	KARTELL	142	2.9514.0	PRO	187	3.8006.1	Niara	182
2.1295.5	Laufeen Pro	135	2.2333.2	KARTELL	138	2.9514.2	PRO	144	3.8106.1	Niara	180
2.1295.6	Laufeen Pro	135	2.2333.5	KARTELL	142	2.9514.2	PRO	146	3.8106.2	Niara	180
2.1295.7	Laufeen Pro	135	2.2395.0	PRO	147	2.9514.2	PRO	147	3.8106.3	Niara	180
2.1295.8	Laufeen Pro	135	2.2433.1	KARTELL	142	2.9514.2	Palladium	148	3.8106.4	Niara	181
2.1295.9	Laufeen Pro	135	2.2433.2	KARTELL	138	2.9514.3	PRO	105	3.8112.0	LANI	105
2.1395.1	Laufeen Pro	135	2.2433.6	KARTELL	142	2.9514.3	PRO	146	3.8112.2	LANI	105
2.1395.2	Laufeen Pro	135	2.2451.2	Laufen Solutions	140	2.9514.8	PRO	144	3.8112.3	LANI	105
2.1395.3	Laufeen Pro	135	2.2495.0	PRO	147	2.9552.1	PRO	145	3.8112.4	LANI	105
2.1395.4	Laufeen Pro	135	2.2508.0	Palladium	148	2.9552.2	PRO	145	3.8112.5	LANI	105
2.1395.5	Laufeen Pro	135	2.2509.0	Palladium	148	2.9552.3	PRO	145	3.8112.7	LANI	105
2.1395.6	Laufeen Pro	135	2.2510.0	Palladium	148	2.9552.4	PRO	146	3.8112.8	LANI	105
2.1395.7	Laufeen Pro	135	2.2511.0	Palladium	148	2.9555.1	KARTELL	142	3.8112.9	LANI	105
2.1395.8	Laufeen Pro	135	2.2551.2	Laufen Solutions	140	2.9608.0	LUA	143	3.8115.1	Nixie	183
2.1395.9	Laufeen Pro	135	2.2595.0	PRO	147	2.9608.1	LUA	143	3.8115.1	Nixie	184
2.1495.0	Laufeen Pro	135	2.2618.0	PRO	144	2.9610.4	PRO	145	3.8115.2	Nixie	183
2.1495.1	Laufeen Pro	135	2.2633.2	KARTELL	138	2.9610.5	PRO	145	3.8115.2	Nixie	184
2.1495.3	Laufeen Pro	135	2.2695.0	PRO	147	2.9611.4	PRO	145	3.8115.3	Nixie	183
2.1495.6	Laufeen Pro	135	2.2718.0	PRO	144	2.9611.5	PRO	145	3.8115.4	Nixie	184
2.1495.8	Laufeen Pro	135	2.2795.0	PRO	147	2.9612.4	PRO	146	3.8128.0	VAL	46
2.1495.9	Laufeen Pro	135	2.3008.0	LUA	143	2.9612.5	PRO	146	3.8128.1	VAL	46
2.1500.1	Platina	136	2.3028.2	VAL	139	2.9613.3	PRO	145	3.8128.2	VAL	47
2.1500.2	Platina	136	2.3030.2	INO	138	2.9613.4	PRO	146	3.8128.3	VAL	46
2.1500.3	Platina	136	2.3095.0	PRO	145	2.9613.5	PRO	145	3.8128.4	VAL	46
2.1500.4	Platina	136	2.3095.1	PRO	145	2.9613.6	PRO	146	3.8128.5	VAL	47
2.1500.5	Platina	136	2.3095.5	PRO	145	2.9617.0	PRO	145	3.8133.0	Kartell	186
2.1500.6	Platina	136	2.3095.6	PRO	145	2.9617.0	PRO	146	3.8133.1	Kartell	186
2.1500.8	Platina	136	2.3108.0	LUA	143	2.9617.1	PRO	147	3.8133.2	Kartell	186
2.1500.9	Platina	136	2.3128.2	VAL	139	2.9617.1	Palladium	148	3.8206.1	Niara	181
2.1501.1	Platina	136	2.3130.2	INO	138	2.9617.2	PRO	147	3.8206.1	Niara	181
2.1501.2	Platina	136	2.3195.0	VAL	145	2.9617.2	Palladium	148	3.8212.0	LANI	105
2.1501.3	Platina	136	2.3195.1	PRO	145	2.9618.1	Palladium	148	3.8212.1	LANI	105
2.1501.4	Platina	136	2.3195.5	PRO	145	2.9618.5	PRO	147	3.8212.2	LANI	105
2.1501.5	Platina	136	2.3195.6	PRO	145	3.1108.1	Lua	169	3.8212.3	LANI	105
2.1501.6	Platina	136	2.3208.0	LUA	143	3.1108.1	v	169	3.8212.4	LANI	105
2.1501.8	Platina	136	2.3295.0	PRO	146	3.1108.8	Lua	169	3.8212.5	LANI	105
2.1501.9	Platina	136	2.3295.1	PRO	146	3.1133.1	Kartell	159	3.8215.0	Nixie	183
2.1502.1	Platina	136	2.3295.5	PRO	146	3.1133.2	Kartell	159	3.8215.1	Nixie	183
2.1502.2	Platina	136	2.3295.6	PRO	146	3.1133.6	Kartell	159	3.8215.2	Nixie	184
2.1502.3	Platina	136	2.3308.0	LUA	143	3.1133.7	Kartell	160	3.8233.0	Kartell	185
2.1503.0	Platina	136	2.3395.0	PRO	145	3.1133.8	Kartell	159	3.8306.2	Niara	182
2.1503.1	Platina	136	2.3395.1	PRO	145	3.1233.3	Kartell	159	3.8306.2	Niara	182
2.1503.2	Platina	136	2.3395.5	PRO	145	3.1233.6	Kartell	160	3.8315.0	Nixie	183
2.1503.3	Platina	136	2.3395.6	PRO	145	3.2108.1	Lua	169	3.8315.2	Nixie	183
2.1503.4	Platina	136	2.3408.0	LUA	143	3.2108.6	Lua	169	3.8333.0	Kartell	185

Índice de referencias

Ref.	Colección	Pág.	Ref.	Colección	Pág.	Ref.	Colección	Pág.	Ref.	Colección	Pág.
3.8406.1	Niara	182	4.0303.3	BASE INO	107	4.0465.1	LANI	112	4.0608.3	the new Classic	98
3.8406.1	Niara	182	4.0303.4	BASE INO	107	4.0466.0	LANI	112	4.0608.4	the new Classic	98
			4.0350.1	LANI LUA	110	4.0466.1	LANI	112	4.0608.5	the new Classic	98
3.8406.2	Niara	181	4.0350.2	LANI LUA	110	4.0467.0	LANI	112	4.0608.6	the new Classic	98
3.8406.2	Niara	182	4.0351.2	LANI LUA	110	4.0467.1	LANI	112	4.0608.7	the new Classic	98
3.8415.1	Nixie	184	4.0351.2	LANI LIVING CITY	111	4.0467.2	LANI	112	4.0608.8	the new Classic	98
3.8415.2	Nixie	183	4.0352.2	LANI LUA	110	4.0467.3	LANI	112	4.0608.9	the new Classic	98
3.8415.2	Nixie	184	4.0353.2	Lani Kartell	101	4.0467.4	LANI	112	4.0609.1	the new Classic	97
3.8415.2	Nixie	184	4.0353.2	LANI LUA	110	4.0468.0	LANI	112	4.0609.2	the new Classic	97
3.8433.2	Kartell	185	4.0353.2	LANI LIVING CITY	111	4.0468.1	LANI	112	4.0830.1	Frame 25	129
3.8506.1	Niara	182	4.0354.2	LANI LUA	110	4.0468.2	LANI	112	4.0830.2	Frame 25	129
3.8506.1	Niara	182	4.0355.2	LANI LUA	110	4.0468.3	LANI	112	4.0832.1	Frame 25	129
3.8506.2	Niara	182	4.0356.2	LANI LUA	110	4.0468.4	LANI	112	4.0832.2	Frame 25	129
3.8506.2	Niara	182	4.0357.4	LANI LUA	110	4.0469.0	LANI	112	4.0835.1	Frame 25	129
3.8506.2	Niara	182	4.0358.2	LANI LUA	110	4.0469.1	LANI	112	4.0835.2	Frame 25	129
3.8533.0	Kartell	186	4.0359.2	LANI LUA	110	4.0469.2	LANI	112	4.0835.3	Frame 25	129
3.8533.1	Kartell	186	4.0370.1	LANI LUA	111	4.0469.3	LANI	112	4.0837.1	Frame 25	129
3.8533.2	Kartell	185	4.0370.2	LANI LUA	111	4.0469.4	LANI	112	4.0837.2	Frame 25	129
3.8606.1	Niara	181	4.0371.1	LANI LUA	111	4.0469.4	LANI	112	4.0838.0	Frame 25	129
3.8615.1	Nixie	184	4.0371.2	LANI LUA	111	4.0540.1	Sonar	99	4.0840.1	Frame 25	129
3.8633.1	KARTELL	125	4.0372.1	LANI LUA	111	4.0540.5	Sonar	99	4.0840.2	Frame 25	129
3.8633.1	KARTELL	125	4.0372.2	LANI LUA	111	4.0541.1	Sonar	99	4.0842.1	Frame 25	129
3.8633.3	KARTELL	125	4.0372.2	LANI LUA	111	4.0541.5	Sonar	99	4.0842.2	Frame 25	129
3.8696.0	LANI	114	4.0385.0	Lani	127	4.0542.1	Sonar	99	4.0845.1	Frame 25	129
3.8696.1	LANI	114	4.0385.1	Lani	127	4.0542.2	Sonar	99	4.0845.2	Frame 25	129
3.8696.2	LANI	114	4.0385.2	Lani	127	4.0542.3	Sonar	99	4.0847.1	Frame 25	129
3.8696.3	LANI	114	4.0385.3	Lani	127	4.0542.4	Sonar	99	4.0847.2	Frame 25	129
3.8696.4	LANI	114	4.0385.4	Lani	127	4.0542.5	Sonar	99	4.0848.0	Frame 25	129
3.8696.5	LANI	114	4.0385.5	Lani	127	4.0542.6	Sonar	99	4.0848.1	Frame 25	129
3.8696.6	LANI	114	4.0385.6	Lani	127	4.0542.7	Sonar	99	4.0848.2	Frame 25	129
3.8906.0	Niara	181	4.0390.1	Lani Kartell	101	4.0542.8					

Índice de referencias

Ref.	Colección	Pág.	Ref.	Colección	Pág.	Ref.	Colección	Pág.	Ref.	Colección	Pág.
8.1385.3	The New Classic	36	8.1628.2	VAL	45	8.1896.1	PRO B	68	8.2708.3	MEDA	52
8.1385.5	The New Classic	36	8.1628.3	VAL	45	8.1896.2	PRO B	68	8.2708.3	LUA	58
8.1385.7	The New Classic	36	8.1628.4	VAL	45	8.1896.3	PRO S	65	8.2808.2	LUA	58
8.1385.8	The New Classic	36	8.1628.5	VAL	45	8.1897.4	Il Bagno Alessi	34	8.2808.3	LUA	58
8.1395.1	PRO B	68	8.1628.7	VAL	46	8.1897.5	Il Bagno Alessi	34	8.2885.3	The New Classic	37
8.1396.5	PRO S	63	8.1628.8	VAL	47	8.1897.6	Il Bagno Alessi	34	8.2933.1	KARTELL	42
8.1396.6	PRO S	64	8.1630.0	INO	44	8.1897.7	Il Bagno Alessi	34	8.2933.2	KARTELL	42
8.1408.1	LUA	57	8.1630.2	INO	44	8.1897.8	Il Bagno Alessi	34	8.2933.3	KARTELL	42
8.1411.0	MEDA	51	8.1633.2	KARTELL	39	8.2003.1	FLORAKIDS	71	8.2995.1	PRO	66
8.1411.1	MEDA	50	8.1633.3	KARTELL	40	8.2008.0	LUA	59	8.2995.2	PRO	66
8.1411.2	MEDA	50	8.1633.6	KARTELL	40	8.2008.1	LUA	59	8.2995.3	PRO	66
8.1411.3	MEDA	51	8.1633.7	KARTELL	40	8.2008.3	LUA	59	8.3008.1	LUA	59
8.1411.7	MEDA	51	8.1634.1	Sonar	38	8.2011.0	MEDA	53	8.3011.0	MEDA	52
8.1411.8	MEDA	51	8.1634.2	Sonar	38	8.2011.0	MEDA	52	8.3033.1	KARTELL	43
8.1428.2	VAL	46	8.1685.2	The New Classic	36	8.2011.3	MEDA	52	8.3085.1	The New Classic	37
8.1430.4	INO	44	8.1686.1	PRO X	60	8.2011.3	MEDA	53	8.3086.0	PRO X	62
8.1496.5	PRO S	64	8.1686.2	PRO X	60	8.2028.1	VAL	48	8.3095.2	PRO	67
8.1496.6	PRO S	64	8.1686.3	PRO X	60	8.2033.3	KARTELL	42	8.3097.1	Il Bagno Alessi	35
8.1496.8	PRO S	64	8.1686.4	PRO X	61	8.2033.7	KARTELL	42	8.3208.1	LUA	59
8.1497.1	Il Bagno Alessi	34	8.1686.5	PRO X	61	8.2060.1	Cleanet Navia	32	8.3211.1	MEDA	52
8.1497.3	Il Bagno Alessi	34	8.1686.7	PRO X	61	8.2069.1	Cleanet Riva	31	8.3285.1	The New Classic	37
8.1497.4	Il Bagno Alessi	34	8.1686.9	PRO X	61	8.2084.1	Auria Plus	31	8.3295.2	PRO	67
8.1503.1	FLORAKIDS	71	8.1694.4	SAVOY	70	8.2085.1	The New Classic	37	8.4028.1	VAL	48
8.1508.0	LUA	57	8.1694.5	SAVOY	70	8.2086.0	PRO X	62	8.4028.1	VAL	48
8.1508.1	LUA	56	8.1696.1	PRO S	64	8.2086.3	PRO X	62	8.4028.5	VAL	72
8.1508.2	LUA	57	8.1696.2	PRO S	64	8.2095.0	PRO B	69	8.4028.5	VAL	72
8.1508.4	LUA	57	8.1696.3	PRO S	64	8.2096.0	PRO B	69	8.4028.6	VAL	48
8.1511.1	MEDA	51	8.1696.4	PRO S	64	8.2096.4	PRO	66	8.4028.6	VAL	72
8.1511.3	MEDA	51	8.1696.5	PRO S	65	8.2096.5	PRO	66	8.4097.1	Il Bagno Alessi	35
8.1511.4	MEDA	51	8.1696.6	PRO S	65	8.2096.6	PRO	66	8.4097.1	IL BAGNO ALESSI	73
8.1528.0	VAL	45	8.1696.7	PRO S	65	8.2097.1	Il Bagno Alessi	35	8.4097.5	Il Bagno Alessi	35
8.1528.1	VAL	45	8.1708.5	LUA	57	8.2133.1	KARTELL	43	8.4097.5	IL BAGNO ALESSI	73
8.1528.3	VAL	46	8.1708.6	LUA	57	8.2195.2	PRO B	69	8.4106.1	CAPRINO PLUS	72
8.1528.4	VAL	46	8.1711.0	MEDA	50	8.2195.4	PRO B	69	8.4114.1	VILA	73
8.1528.5	VAL	47	8.1711.1	MEDA	49	8.2195.4	PRO LIBERTY	74	8.4114.2	VILA	73
8.1528.8	VAL	47	8.1711.2	MEDA	49	8.2196.0	PRO LIBERTY	74	8.4206.2	CAPRINO PLUS	72
8.1530.1	INO	44	8.1711.5	MEDA	49	8.2196.2	PRO	66	8.4319.7	LEMA	73
8.1533.0	KARTELL	39	8.1711.6	MEDA	49	8.2196.6	PRO	66	8.4728.0	VAL	48
8.1533.1	KARTELL	39	8.1711.7	MEDA	50	8.2203.6	FLORAKIDS	71	8.4728.0	VAL	72
8.1533.4	KARTELL	39	8.1711.7	VAL	50	8.2203.7	FLORAKIDS	71	8.4760.3	CINTO	73
8.1533.5	KARTELL	39	8.1711.8	MEDA	49	8.2295.6	PRO	66	8.5595.0	Merano E	136
8.1534.1	Sonar	38	8.1711.9	MEDA	50	8.2308.1	LUA	59	8.5595.1	Merano E	136
8.1543.2	LIVING CITY	55	8.1728.5	VAL	47	8.2308.2	LUA	59	8.5595.2	Merano E	136
8.1543.3	LIVING CITY	55	8.1730.2	INO	44	8.2311.1	MEDA	52	8.5595.3	Merano E	136
8.1585.2	The New Classic	36	8.1743.1	LIVING CITY	55	8.2316.0	Cleanet Alvia	32	8.5595.4	Merano E	136
8.1586.1	PRO X	60	8.1743.2	LIVING CITY	55	8.2333.2	KARTELL	42	8.5595.5	Merano E	136
8.1595.4	PRO S	63	8.1743.3	LIVING CITY	55	8.2385.1	The New Classic	37	8.5595.6	Merano E	136
8.1595.5	PRO S	63	8.1743.4	LIVING CITY	55	8.2408.1	LUA	58	8.5595.7	Merano E	136
8.1596.1	PRO S	63	8.1786.2	PRO X	60	8.2411.1	MEDA	52	8.5595.8	Merano E	136
8.1608.0	LUA	56	8.1786.3	PRO X	60	8.2433.7	KARTELL	42	8.6070.2	PALACE	109
8.1608.1	LUA	56	8.1786.3	PRO X	60	8.2433.7	KARTELL	42	8.6070.5	PALACE	109
8.1608.2	LUA	56	8.1795.8	PRO S	64	8.2485.8	The New Classic	36	8.6070.7	PALACE	109
8.1608.3	LUA	56	8.1795.9	PRO S	64	8.2495.5	PRO B	68	8.6070.9	PALACE	109
8.1608.4	LUA	56	8.1797.9	Il Bagno Alessi	34	8.2595.6	PRO LIBERTY	74	8.6070.9	PALACE	109
8.1608.7	LUA	56	8.1811.1	MEDA	49	8.2595.7	PRO LIBERTY	74	8.6128.0	BASE 2.0 VAL	108
8.1608.9	LUA	56	8.1811.2	MEDA	49	8.2596.2	PRO	66	8.6170.2	PALACE	109
8.1608.9	LUA	57	8.1833.0	KARTELL	39	8.2671.6	LUA	58	8.6170.5	PALACE	109
8.1611.1	MEDA	51	8.1886.2	PRO X	60	8.2695.1	PRO B	68	8.6170.7	PALACE	109
8.1611.2	MEDA	50	8.1886.3	PRO X	60	8.2695.2	PRO B	68	8.6170.9	PALACE	109
8.1611.3	MEDA	50	8.1894.3	SAVOY	70	8.2695.3	PRO B	68	8.6328.0	JUNA	118
8.1611.4	MEDA	50	8.1894.6	SAVOY	70	8.2708.1	MEDA	52	8.6496.4	Laufen Pro S Lani	119
8.1611.7	MEDA	50	8.1894.8	SAVOY	70	8.2708.1	LUA	58	8.6496.5	Laufen Pro S Lani	119
8.1611.9	MEDA	50	8.1895.8	PRO S	63	8.2708.2	MEDA	52	8.6496.7	Laufen Pro S Lani	119
8.1628.0	VAL	45	8.1895.9	PRO S	63	8.2708.2	LUA	58	8.6496.9	Laufen Pro S Lani	119

Índice de referencias

Ref.	Colección	Pág.	Ref.	Colección	Pág.	Ref.	Colección	Pág.	Ref.	Colección	Pág.	Ref.	Colección	Pág.
8.6586.4	Base 2.0 Laufen pro X	123	8.9105.5		205	8.9283.1		202	8.9425.0	JUNA	115	8.9425.0	JUNA	116
8.6586.5	Base 2.0 Laufen pro X	123	8.9105.6		204	8.9294.8		208	8.9425.0	JUNA	117	8.9425.0	JUNA	118
8.6586.6	JUNA	118	8.9105.7		204	8.9295.1	PRO	74	8.9425.0	Laufen Pro S	120	8.9425.0	Laufen Pro S	121
8.6586.7	JUNA	118	8.9105.8		204	8.9297.1	Il Bagno Alessi	35	8.9425.0	Base 2.0 Laufen pro S	122	8.9425.0	Base 2.0 Laufen pro S	123
8.6596.6	JUNA	118	8.9105.9		204	8.9297.2		208	8.9428.1	VAL	48	8.9428.1	VAL	48
8.6608.0	LUA	59	8.9108.2	LUA	59	8.9297.9		208	8.9428.2	VAL	48	8.9428.2	VAL	72
8.6611.0	MEDA	53	8.9108.3	LUA	59	8.9298.0		203	8.9434.0	Sonar	38	8.9434.0	Sonar	38
8.6611.3	MEDA	53	8.9111.3	MEDA	52	8.9298.0		206	8.9305.5		205	8.9461.1		203
8.6633.0	KARTELL	43	8.9111.3	MEDA	53	8.9299.2	LUA	59	8.9305.5		206	8.9461.4		203
8.6633.3	KARTELL	43	8.9111.5	MEDA	52	8.9299.2	LIS INEOLINK	78	8.9305.7		206	8.9469.2		200
8.6686.0	PRO X	62	8.9133.2	KARTELL	42	8.9299.5		188	8.9305.8		206	8.9469.4		200
8.6686.3	PRO X	62	8.9133.3	KARTELL	42	8.9305.4		206	8.9305.8		206	8.9496.1		201
8.7008.1	lua	187	8.9133.3	KARTELL	43	8.9305.5		205	8.9324.1		206	8.9496.7		207
8.7008.2	lua	187	8.9143.3		208	8.9305.5		206	8.9343.2		203	8.9496.8		207
8.7026.1	Home col.	179	8.9160.1		200	8.9305.7		206	8.9343.7		203	8.9497.1	Il Bagno Alessi	35
8.7028.1	Val	179	8.9169.3		200	8.9305.8		206	8.9382.0	MEDA	53	8.9497.1	IL BAGNO ALESSI	73
8.7028.2	Val	179	8.9169.8		200	8.9324.1		206	8.9382.0		202	8.9497.3	Il Bagno Alessi	35
8.7097.0	Il Bagno Alessi	35	8.9169.9		200	8.9343.7		203	8.9394.4		208	8.9497.3	IL BAGNO ALESSI	73
8.7097.1		203	8.9170.8		208	8.9343.7		203	8.9394.7		188	8.9497.5		188
8.7097.2	Il Bagno Alessi	35	8.9170.9		208	8.9382.0		201	8.9394.8		188	8.9497.7		208
8.7097.6	Il Bagno Alessi	35	8.9171.6	LUA	58	8.9382.0		201	8.9395.2	PRO B	68	8.9505.3		204
8.7228.0	VAL	48	8.9175.7		201	8.9382.0		202	8.9395.2	PRO B	69	8.9505.4		204
8.7228.1	VAL	48	8.9175.9		201	8.9394.4		208	8.9395.2	PRO	74	8.9543.9		188
8.7228.2	VAL	48	8.9185.1	The New Classic	37	8.9394.7		188	8.9395.8	PRO B	69	8.9569.8	Cleanet Riva	31
8.7368.0	universal	187	8.9186.2	PRO X	62	8.9394.8		188	8.9395.9	PRO	67	8.9569.8		200
8.7385.2	The New Classic	37	8.9186.3	PRO X	62	8.9395.2	PRO	68	8.9395.9	PRO	67	8.9582.4		188
8.7385.3	The New Classic	37	8.9189.1	PRO	67	8.9395.2	PRO	69	8.9405.3		206	8.9583.9		188
8.7385.4	The New Classic	37	8.9189.1	PRO	67	8.9405.3		206	8.9405.4		206	8.9589.3		203
8.7385.5	The New Classic	37	8.9194.0		201	8.9405.6		206	8.9405.6		206	8.9605.0		204
8.7385.6	The New Classic	37	8.9194.2		188	8.9405.7		205	8.9406.4		203	8.9695.0	PRO	67
8.7777.1	Home col.	179	8.9194.4		188	8.9406.4		203	8.9406.5		203	8.9695.1	PRO	67
8.7777.2	Home col.	179	8.9195.0	PRO B	69	8.9413.2		189	8.9413.2		189	8.9695.8	PRO B	69
8.7777.4	Home col.	179	8.9195.0	PRO	74	8.9413.4		189	8.9413.4		189	8.9706.9		205
8.7777.4	Home col.	179	8.9195.1	PRO B	69	8.9414.2	VILA	73	8.9414.2	VILA	73	8.9743.9		203
8.7777.6	Home col.	179	8.9195											

Índice de referencias

Ref.	Colección	Pág.	Ref.	Colección	Pág.	Ref.	Colección	Pág.	Ref.	Colección	Pág.
8.9896.5	PRO	67	9.1710.2	LIS INEOLINK	76	F5047400		152	F7070031	twintronic	174
8.9896.6	PRO	66	9.2011.0	LIS INEOLINK	75	F504771x		151	F7070041	twintronic	174
8.9896.6	PRO	67	9.2011.4	LIS INEOLINK	75	F504773x		152	F7070221	twintronic	174
8.9900.6		188	9.2011.5	LIS INEOLINK	75	F504774x		151	F7070231	twintronic	174
8.9902.5	Cleanet Alvia	32	9.2011.7	LIS INEOLINK	75	F504776x		151	F7070241	twintronic	174
8.9902.5	The New Classic	37	9.2011.8	LIS INEOLINK	75	F504778x		152	F7070251	twintronic	174
8.9902.5	KARTELL	42	9.2012.0	LIS INEOLINK	75	F504779x		151	F7070261	twintronic	174
8.9902.5	PRO	66	9.2610.1	LIS INEOLINK	77	F5048121		152	F7070271	twintronic	174
8.9902.5	PRO B	69	9.2610.4	LIS INEOLINK	77	F505402x	Twinplus slim	164	F7716100	SmartControl-U	81
8.9902.7	The New Classic	37	9.2710.4	LIS INEOLINK	76	F505404x	Twinplus slim	164	F7716121	SmartControl-U	81
8.9902.7		188	9.2710.5	LIS INEOLINK	76	F5054101	Twinplus slim	164	F7716131	SmartControl-U	81
8.9903.8		189	9.4010.1	LIS INEOLINK	76	F5054104	Twinplus slim	164	F7810380	Simibox	155
8.9904.0		202	9.4010.2	LIS INEOLINK	76	F505419x	Twinplus slim	164	F900501x	the new Classic	157
8.9909.0		201	9.7510.9	LIS INEO	81	F505460x	Twinplus slim	164	F900502x	the new Classic	157
8.9909.9		188	9.7511.0	LIS INEO	81	F505469x	Twinplus slim	164	F9005031	the new Classic	157
8.9968.0	universal	187	9.7511.2	LIS INEOLINK	78	F505470x	Twinplus slim	164	F900504x	the new Classic	157
8.9988.2	Il Bagno Alessi	34	F1020800	Kartell	160	F505478x	Twinplus slim	164	F9005101	the new Classic	157
8.9988.2	The New Classic	36	F1056531		152	F505479x	Twinplus slim	164	F9005111	the new Classic	157
8.9988.2	Sonar	38	F1056541		152	F505489x	Twinplus slim	164	F900512x	the new Classic	157
8.9988.2	KARTELL	39	F1056551		152	F506551x	THERM	154	F900514x	the new Classic	157
8.9988.2	KARTELL	40	F1056561		152	F5065561x	THERM	154	F900522x	the new Classic	157
8.9988.2	KARTELL	41	F105721x		151	F506576x	THERM	153	F9005241	the new Classic	157
8.9988.2	INO	44	F5007011	Laurin	168	F506577x	THERM	153	F900548x	the new Classic	158
8.9988.2	VAL	45	F500702x	Laurin	168	F506601x	Meda	166	F900549x	the new Classic	158
8.9988.2	VAL	46	F5007031	Laurin	168	F506602x	Meda	166	F900550x	the new Classic	157
8.9988.2	VAL	47	F500704x	Laurin	168	F506603x	Meda	166	F900559x	the new Classic	158
8.9988.2	MEDA	49	F5007101	Laurin	168	F506604x	Meda	166	F900560x	the new Classic	157
8.9988.2	MEDA	50	F500714x	Laurin	168	F506611x	Meda	166	F900571x	the new Classic	158
8.9988.2	MEDA	51	F5009011	citypro	172	F506612x	Meda	166	F900578x	the new Classic	157
8.9988.2	LUA	57	F5009021	citypro	172	F506614x	Meda	166	F9005791	the new Classic	158
8.9988.2	PRO X	60	F5009031	citypro	172	F506671x	Meda	167	F9005891	the new Classic	158
8.9988.2	PRO X	61	F5009031	Libery Pro	175	F506676x	Meda	167	F901701x	Pure	165
8.9988.2	PRO S	65	F5009041	citypro	172	F506677x	Meda	167	F901702x	Pure	165
8.9988.2	FLORAKIDS	71	F5009041	Libery Pro	175	F506678x	Meda	167	F901703x	Pure	165
8.9988.2	PRO LIBERTY	74	F5009101	citypro	172	F506679x	Meda	167	F901704x	Pure	165
8.9988.2	REHAB	74	F5009141	citypro	172	F506687x	Meda	167	F901710x	Pure	165
8.9988.2		202	F5009211	citypro	172	F506689x	Meda	167	F901714x	Pure	165
8.9988.7	The New Classic	36	F5009221	citypro	172	F5290459	Simibox	155	F901722x	Pure	165
9.0010.0	LIS INEO	81	F5009221	Libery Pro	175	F5290509	Simibox	156	F901750x	Pure	165
9.0011.1	LIS INEO	79	F5009231	citypro	172	F5300120	Simibox	155	F901760x	Pure	165
9.0011.2	LIS INEO	79	F5009231	Libery Pro	175	F5300130	Simibox	155	F901771x	Pure	165
9.0011.3	LIS INEO	79	F5009501	CITYPRO	153	F5300200	Simibox	155	F901778x	Pure	165
9.0011.4	LIS INEO	79	F5009501	citypro	172	F5300230	Simibox	156	F901779x	Pure	165
9.0011.6	LIS INEO	79	F5009521	citypro	172	F5300240	Simibox	156	F901789x	Pure	165
9.0011.7	LIS INEO	79	F5009521	Libery Pro	175	F5640011	Simibox	155	F904791x		151
9.0011.8	LIS INEO	79	F5009601	citypro	172	F5640014	Simibox	155	F904794x		151
9.0012.0	CITY	79	F5009621	citypro	172	F5640021	Simibox	155	F9054511	TWINPLUS	153
9.0012.2	ECLIPSE	80	F5009621	Libery Pro	175	F5640024	Simibox	155	F905475x	THERM	153
9.0012.3	ECLIPSE	80	F5009711	citypro	173	F5640071	Simibox	155	F9390291		151
9.0910.1	ECLIPSE	80	F5009781	citypro	173	F5640081	Simibox	155	F9410011	Clinic	176
9.0910.2	ECLIPSE	80	F5009791	citypro	173	F5740070	Simibox	155	F9410031	Clinic	176
9.0910.3	ECLIPSE	80	F5009891	citypro	173	F5740360	Simibox	155	F9410041	Clinic	176
9.0910.4	ECLIPSE	80	F5019571	CITYPRO	154	F5740370	Simibox	155	F9410781	Clinic	176
9.0910.6	ECLIPSE	80	F5030000	Kartell	160	F5740380	Simibox	155	F960098x		153
9.0910.8	ECLIPSE	80	F5047201		152	F5740460	Simibox	155	F960099x		153
9.0910.9	ECLIPSE	80	F5047211		152	F5740460	Simibox	156	F960108x		153
9.0911.0	LIS INEO	81	F5047221		152	F5740470	Simibox	155	F960109x		153
9.0911.1	LIS INEO	81	F5047231		152	F5740470	Simibox	156	H3213380	Kartell	160
9.1010.2	LIS INEOLINK	76	F5047241		152	F5740480	Simibox	155	HF504760		152
9.1010.3	LIS INEOLINK	77	F5047251		152	F5740480	Simibox	156	HF505301	Cityplus	162
9.1010.4	LIS INEOLINK	77	F5047261		152	F5740490	Simibox	155	HF505302	Cityplus	162
9.1011.1	LIS INEOLINK	77	F5047271		152	F5740490	Simibox	156	HF505303	Cityplus	162
9.1710.1	LIS INEOLINK	76	F5047291		152	F5740490	Kartell	159	HF505304	Cityplus	162

Índice de referencias



Ref.	Colección	Pág.
HF505310	Cityplus	162
HF505314	Cityplus	162
HF505350	Cityplus	162
HF505360	Cityplus	162
HF505369	Cityplus	163
HF505370	Cityplus	163
HF505378	Cityplus	162
HF505379	Cityplus	162
HF505389	Cityplus	163
HF505481	Twinplus slim	164
HF506557	THERM	154
HF506681	Meda	166
HF506901	Laufen pro X	171
HF506902	Laufen pro X	171
HF506910	Laufen pro X	171
HF506914	Laufen pro X	171
HF506960	Laufen pro X	171
HF506974	Laufen pro X	171
HF506975	Laufen pro X	171
HF506980	Laufen pro X	171
HF506981	Laufen pro X	171
VS03049C	CAPRINO PLUS	72
VS03049C		188
VS03049C		200
VS03049C		206
VS05020C	LIS INEOLINK	78
VS16033C	LIS INEOLINK	77
VS31410C	CAPRINO PLUS	72
VS58904C	LIS INEOLINK	75
WI504740		152
WI504750		152
WI504760		152
WI504764		152
F9601094		155
H3213380	Kartell	162
H362980.		154
H367981.		155
HF504778		154
HF505301	Cityplus	164
HF505302	Cityplus	164
HF505303	Cityplus	164
HF505304	Cityplus	164
HF505310	Cityplus	164
HF505314	Cityplus	164
HF505350	Cityplus	164
HF505360	Cityplus	164
HF505369	Cityplus	165
HF505369	Cityplus	165
HF505370	Cityplus	165
HF505378	Cityplus	164
HF505378	Cityplus	164
HF505379	Cityplus	164
HF505389	Cityplus	165
HF505389	Cityplus	165
HF505481	Twinplus Slim	166
HF904791		154
HF904791		154
VS03049C	Caprino Plus	67
VS03049C		189
VS05020C	Lis Ineolink	74
VS16033C	Lis Ineolink	74
VS31410C	Caprino Plus	67

LAUFEN

Lavabos
de acero









Lavabos de acero / VITREON STEEL NEW

REFERENCIA	COLECCIÓN	DESCRIPCIÓN	PRECIO €
 5.10CO.4.000.111.1 5.10CO.4.757.111.1	Scopio	Lavabo mural sin rebosadero. Incluye juego de fijación y válvula de desagüe 40 x 50 cm	1.275,00 1.658,00
		<ul style="list-style-type: none"> ● Blanco ● Blanco mate 	
 5.10CO.4.000.112.1 5.10CO.4.757.112.1	Form	Lavabo mural sin orificio para grifería, sin rebosadero. Incluye juego de fijación y válvula de desagüe 32,9 x 34,7 cm	1.275,00 1.658,00
		<ul style="list-style-type: none"> ○ Blanco ○ Blanco mate 	
 5.15FM.2.000.112.1	Clásicos	Lavabo mural con rebosadero. Incluye juego de fijación y válvula de desagüe 80 x 40,5 cm	719,00
		<ul style="list-style-type: none"> ● Blanco ○ Blanco 	
 5.10CL.4.000.104.1 5.10CL.4.000.109.1	Clásicos	Lavabo mural con repisa a la izquierda. Incluye juego de fijación y válvula de desagüe 80 x 40,5 cm	719,00
		<ul style="list-style-type: none"> ● Blanco ○ Blanco ○ Blanco sin rebosadero 	
 5.10CL.5.000.104.1 5.10CL.5.000.109.1 5.10CL.5.000.112.1	Clásicos	Lavabo mural con repisa a la derecha. Incluye juego de fijación y válvula de desagüe 80 x 40,5 cm	719,00
		<ul style="list-style-type: none"> ● Blanco ○ Blanco ○ Blanco sin rebosadero 	
 5.10CL.6.000.104.1 5.10CL.6.000.109.1 5.10CL.6.000.111.1	Clásicos	Lavabo mural con repisa a la izquierda. Incluye juego de fijación y válvula de desagüe 80 x 40,5 cm	719,00
		<ul style="list-style-type: none"> ● Blanco ○ Blanco ○ Blanco sin rebosadero 	
 5.12RO.4.153.112.1 5.12RO.4.154.112.1 5.12RO.4.155.112.1	Rivo	Lavabo bol Incluye juego de fijación y válvula de desagüe 40 x 40 cm	1.656,00
		<ul style="list-style-type: none"> ● Cobre ● Titanio ● Latón 	
 5.12TE.4.000.112.1 5.12TE.4.019.112.1 5.12TE.4.716.112.1	TENDO	Lavabo bol Incluye juego de fijación y válvula de desagüe 40 x 40 cm	957,00 1.245,00 1.245,00
		<ul style="list-style-type: none"> ● Blanco ● Dark Iron ● Negro mate 	
 5.12NI.2.000.112.1 5.12NI.2.019.112.1 5.12NI.2.716.112.1	NIB	Lavabo bol Incluye juego de fijación y válvula de desagüe 36 x 36 cm	668,00 868,00 868,00
		<ul style="list-style-type: none"> ● Petróleo ● Oliva ● Toscana 	
 5.12TC.4.T97.112.1 5.12TC.4.T98.112.1 5.12TC.4.T99.112.1	TRICOLOR	Lavabo bol Incluye juego de fijación y válvula de desagüe 40 x 40 cm	941,00
		<ul style="list-style-type: none"> ● Blanco ● Dark Iron ● Negro mate 	

Lavabos de acero / VITREON STEEL NEW

REFERENCIA	COLECCIÓN	DESCRIPCIÓN	PRECIO €
 5.12SO.4.000.112.1 5.12SO.4.019.112.1 5.12SO.4.716.112.1 5.12SO.4.757.112.1 5.12SO.4.B99.112.1	SONDO	Lavabo bol Incluye juego de fijación y válvula de desagüe 40 x 40 cm	652,00 808,00 781,00 781,00 835,00
		<ul style="list-style-type: none"> ● Blanco ● Dark Iron ● Negro mate ● Blanco mate ● Bicolor / Negro mate con blanco brillo 	
 5.12ME.7.000.112.1 5.12ME.7.757.112.1	METÁFORA	Lavabo bol rectangular Sin orificio para grifería, sin rebosadero, incluye juego de fijación y válvula de desagüe 75 x 37,5 cm	951,00 1.237,00
		<ul style="list-style-type: none"> ● Blanco ● Blanco mate 	
 5.12ME.8.000.112.1 5.12ME.8.757.112.1	METÁFORA	Lavabo bol rectangular Sin orificio para grifería, sin rebosadero, incluye juego de fijación y válvula de desagüe 100 x 37,5 cm	1.070,00 1.391,00
		<ul style="list-style-type: none"> ● Blanco ● Blanco mate 	
 5.12CA.1.000.112.1 5.12CA.1.009.112.1 5.12CA.1.011.112.1 5.12CA.1.014.112.1 5.12CA.1.019.112.1 5.12CA.1.707.112.1 5.12CA.1.708.112.1 5.12CA.1.709.112.1 5.12CA.1.710.112.1 5.12CA.1.716.112.1 5.12CA.1.757.112.1	CHARACTERS	Lavabo bol Sin rebosadero, incluye juego de fijación y válvula de desagüe 30 x 30 cm	474,00 698,00 698,00 698,00 698,00 612,00 612,00 612,00 612,00 698,00 616,00
		<ul style="list-style-type: none"> ● Blanco brillo ● Azul profundo ● Índigo profundo ● Verde intenso ● Dark Iron ● Grava mate ● Ostra mate ● Seda mate ● Nórdico mate ● Negro mate ● Blanco mate 	
 5.12CA.2.000.112.1 5.12CA.2.009.112.1 5.12CA.2.011.112.1 5.12CA.2.014.112.1 5.12CA.2.019.112.1 5.12CA.2.707.112.1 5.12CA.2.708.112.1 5.12CA.2.709.112.1 5.12CA.2.710.112.1 5.12CA.2.716.112.1 5.12CA.2.757.112.1	CHARACTERS	Lavabo bol Sin rebosadero, incluye juego de fijación y válvula de desagüe 36 x 36 cm	569,00 778,00 778,00 778,00 778,00 683,00 683,00 683,00 683,00 778,00 740,00
		<ul style="list-style-type: none"> ● Blanco brillo ● Azul profundo ● Índigo profundo ● Verde intenso ● Dark Iron ● Grava mate ● Ostra mate ● Seda mate ● Nórdico mate ● Negro mate ● Blanco mate 	
 5.11UO.4.000.112.1 5.11UO.4.716.112.1 5.11UO.4.757.112.1 5.11UO.4.B99.112.1	UNISONO	Lavabo exento con conexión a pared, sin rebosadero, sin orificio para grifería, incluye juego de fijación y válvula de desagüe 90 x 40 x 42,2 cm	2.506,00 3.257,00 3.257,00 3.683,00
		<ul style="list-style-type: none"> ● Blanco brillo ● Negro mate ● Blanco mate ● Bicolor / Negro mate con blanco brillo 	
 5.11FM.6.000.111.1 5.11FM.6.757.111.1 5.11FM.6.000.112.1 5.11FM.6.757.112.1 5.11FM.6.019.112.1	FORMA	Lavabo exento con conexión a pared, sin rebosadero, sin orificio para grifería, incluye juego de fijación y válvula de desagüe 90 x 40 x 44 cm	1.957,00 2.544,00 1.904,00 2.476,00 2.999,00
		<ul style="list-style-type: none"> ● Blanco sin rebosadero ● Blanco mate sin rebosadero ○ Blanco sin rebosadero ○ Blanco mate sin rebosadero ○ Dark iron sin rebosadero 	
 5.11CR.3.716.111.1 5.11CR.3.716.112.1	XCROSS	Lavabo exento con conexión a pared, incluye juego de fijación y válvula de desagüe 90 x 40 x 44 cm	2.990,00 2.990,00
		<ul style="list-style-type: none"> ● Negro mate sin rebosadero ○ Negro mate sin rebosadero 	
 5.13ME.7.000.109.1 5.13ME.7.000.112.1	METÁFORA	Lavabo bajo encimera Sin orificio para grifería, incluye juego de fijación y válvula de desagüe 79,4 x 41,9 cm	1.103,00 1.103,00
		<ul style="list-style-type: none"> ○ Blanco brillo con rebosadero ○ Blanco brillo sin rebosadero 	

Lavabos de acero / VITREON STEEL **NEW**

REFERENCIA	COLECCIÓN	DESCRIPCIÓN	PRECIO €
 5.13ME.9.000.109.1 5.13ME.9.000.112.1	METÁFORA	Lavabo bajo encimera Sin orificio para grifería, incluye juego de fijación y válvula de desagüe ○ Blanco brillo con rebosadero ○ Blanco brillo sin rebosadero	104,4 x 41,9 cm 1.245,00
 5.17IO.4.000.112.1 5.17IO.4.716.112.1	IN & OUT	Lavabo bajo encimera Sin orificio para grifería, sin rebosadero, incluye juego de fijación, válvula de desagüe y anillo distanciador Blanco brillo Negro mate	40 x 40 cm 926,00 1.206,00
 5.80ST.2.000.112.1	STEEL 19	Lavabo mural con repisa a la derecha, con grifo integrado, sin rebosadero, incluye juego de fijación, válvula de desagüe, repisa de cristal y tapa para sifón Blanco brillo	60 x 36 cm 2.755,00
 5.80ST.5.000.109.1	STEEL 19	Lavabo mural con repisa a la derecha, con grifo integrado, con rebosadero, incluye juego de fijación, válvula de desagüe, repisa de cristal y tapa para sifón Blanco brillo	100 x 49 cm 3.709,00
 5.80ST.6.000.109.1	STEEL 19	Lavabo mural con repisa a la izquierda, con grifo integrado, con rebosadero, incluye juego de fijación, válvula de desagüe, repisa de cristal y tapa para sifón Blanco brillo	100 x 49 cm 3.709,00
 5.52CL.5.000.109.1	STAHLFORM 510	Lavabo mural rectangular, sin orificio para grifo, con rebosadero con cadena y tapón, con borde PVC negro, incluye juego de fijación, válvula de desagüe Blanco brillo	50 x 36,7 cm 326,00

Colecciones y piezas cerámicas



Colecciones - Piezas cerámicas

Colecciones de baño

Auria Plus	31
Riva	31
Alvia	32
Navia	32
Cleanet.....	33
Il Bagno Alessi	34-35
The New Classic.....	36-37
Sonar	38
Kartell • LAUFEN	39-43
INO.....	44
VAL	45-48
Meda.....	49-53
Living SaphirKeramik	54
Living City.....	55
Lua.....	56-59
Laufen Pro X.....	60-62
Laufen Pro S	63-65
Laufen Pro	66-67
Laufen Pro B	68-69
Savoy	70
Florakids.....	71

Urinarios

Urinarios.....	72-73
Separador de urinaros cerámicos.....	73

Productos sin barreras

Lavabos.....	74
Inodoros.....	74
Asientos y tapas	74

LIS: Sistemas de instalación LAUFEN

LIS INEO Installation System.....	75-78
Placas de accionamiento	79-80
Bastidores y tanques para inodoros y urinaros.....	81

Cleanet Auria Plus NEW

blanco mate
757
negro mate
716
negro mate con
control en titanio
negro mate
765
blanco mate con
control en titanio
negro mate
000

REFERENCIA	COLECCIÓN	DESCRIPCIÓN	PRECIO €	PRECIO €
 8.2084.1.xxx.000.1	Auria Plus	Inodoro bidé AURIA PLUS 63 x 39.5 cm Suspendido con Silent Flush, Rimless, incluye asiento y tapa con función de apertura automática y cierre, asiento calefactable, mando a distancia, Wi-Fi y APP, secador, desinfección UV y luz ambiental. Conexión de agua y electricidad. Accesorios de montaje incluidos. <i>Accesorios incluidos:</i> Asiento y tapa duroplast, desmontable, con caída amortiguada. Accesorios de montaje incluidos.	6.942,00	7.542,00


Cleanet Riva

negro mate
716
blanco mate
757
negro brillo
020
blanco LCC
400

REFERENCIA	COLECCIÓN	DESCRIPCIÓN	PRECIO €	PRECIO €
 8.2069.1.xxx.000.1	Cleanet Riva	Inodoro bidé RIVA 60 x 39,5 cm Inodoro suspendido con lavado, rimless, con acabado LCC voltaje a red 220 to 240 V, 50/60 Hz entrada de agua y entrada eléctrica ocultas <i>Accesorios incluidos:</i> Asiento y tapa duroplast extraíble con caída amortiguada, regulador con mando giratorio para las funciones de lavado, mando a distancia con pantalla táctil y soporte de pared, filtro de carbono, agente descalcificador. <i>Accesorios de montaje incluidos:</i> Tubería de entrada y salida, kit de fijación M12 con placa de montaje, integrado set de aislamiento acústico (DIN 4109), set de conexión de agua.	5.310,00	7.206,00
8.2069.1.xxx.HTV.1	Cleanet Riva	Disponible versión especial para hoteles (consultar)	5.500,00	7.206,00
 8.9569.8.000.000.1	Cleanet Riva	acero inoxidable cepillado	369,00	A consultar A consultar A consultar A consultar
8.9569.8.162.000.1		oro rosa brillante		
8.9569.8.163.000.1		negro titanio brillante		
8.9569.8.164.000.1		oro brillante		
8.9569.8.165.000.1	oro pálido mate			

Cleanet Navia


con LCC Laufén Clean Coat blanco LCC 400 blanco mate 757

REFERENCIA	COLECCIÓN	DESCRIPCIÓN	PRECIO €	PRECIO €
 8.2060.1.xxx.000.1	Cleanet Navia	Inodoro bidé NAVIA 58 x 37 cm suspendido, rimless, fondo estándar, entradas de agua y electricidad ocultas, voltaje a red de 220 a 240 V, 50/60 Hz. Control vía app LAUFEN Cleanet <i>Accesorios incluidos:</i> Asiento y tapa duroplast, desmontable, con caída amortiguada. Accesorios de montaje incluidos.	3.501,00	4.879,00
 8.2060.1.xxx.717.1	Cleanet Navia	Inodoro bidé NAVIA 58 x 37 cm suspendido, rimless, fondo estándar, entradas de agua y electricidad externas (a 19.5 cm) voltaje a red de 220 a 240 V, 50/60 Hz control vía app LAUFEN Cleanet <i>Accesorios incluidos:</i> Asiento y tapa duroplast, desmontable, con caída amortiguada. Accesorios de montaje incluidos.	3.931,00	5.131,00

Consultar consumibles en www.laufen-cleanet.com

Cleanet Alvia

blanco 000







REFERENCIA	COLECCIÓN	DESCRIPCIÓN	PRECIO €
 8.2316.0.400.000.1	Cleanet Alvia	Inodoro bidé ALVIA a suelo RIMLESS 41 x 60 cm con acabado LCC, cisterna integrada con descarga de 4,5/ 3 litros <i>Accesorios incluidos:</i> Asiento y tapa duroplast, desmontable con caída amortiguada, secador integrado con 5 ajustes de intensidad, filtro de olores, luz nocturna, calefacción del asiento con 5 niveles de temperatura, regulador con mando táctil para funciones de lavabo, mando a distancia con pantalla táctil, control vía app LAUFEN Cleanet. <i>Accesorios de montaje incluidos.</i> Sistema de instalación adecuado H9201 15 LIS INEOLINK para WC suspendidos e inodoros bidé.	6.704,00
8.9009.2.000.000.1 8.9902.5.000.000.1		Conector de salida vertical desagüe entre 70-170 mm desde pared Codo de salida VARIO Ø 200-300 mm	90,00 59,00
8.9816.1.000.000.1		Líquido de enjuague higiénico (ECO)	A consultar

CLEANET ALVIA:












Funciones y ventajas:
De pie con cisterna integrada (no necesita cisterna).
Diseño compacto y funcional.
Boquillas autolimpiantes. Protección adicional mediante desinfección UV de las boquillas.
Calefacción del asiento.
Descarga integrada.
Secado con temperatura regulable. Mando integrado y desde App.
Luz ambiental directa.
Filtro de olores.

Cleanet NEW

blanco 000

REFERENCIA	COLECCIÓN	DESCRIPCIÓN	PRECIO €
 6.0411.0.000.S00.2	Cleanet Meda	Inodoro bidé MEDA 54 X 37 cm suspendido, con Silent Flush, Rimless, incluye asiento y tapa con función de lavado y secado y asiento calefactado, incluye mando a distancia y Wi-Fi, desinfección UV y luz ambiental, necesita alimentación eléctrica. Conexión de agua y electricidad, izquierda y derecha, para asiento SIT Accesorios de montaje incluidos	2.050,00
 6.0511.0.000.S00.2	Cleanet Meda	Inodoro bidé MEDA a suelo 54 X 37 cm con Silent Flush, Rimless, incluye asiento y tapa con función de lavado y secado y asiento calefactado, incluye mando a distancia y Wi-Fi, desinfección UV y luz ambiental, necesita alimentación eléctrica. Conexión de agua y electricidad, izquierda y derecha, para asiento SIT Accesorios de montaje incluidos	2.250,00
 6.0611.0.000.S00.2	Cleanet Meda	Inodoro bidé MEDA a suelo 68 X 37 cm con Silent Flush, Rimless, incluye asiento y tapa con función de lavado y secado y asiento calefactado, incluye mando a distancia y Wi-Fi, desinfección UV y luz ambiental, necesita alimentación eléctrica. Conexión de agua y electricidad, izquierda y derecha, para asiento SIT Accesorios de montaje incluidos	2.450,00
 6.0389.0.000.S00.2	Cleanet Pro	Inodoro bidé Pro a suelo 53 X 37 cm Rimless, incluye asiento y tapa con función de lavado y secado y asiento calefactado, con mando a distancia, Wi-Fi, desinfección UV y luz ambiental, necesita alimentación eléctrica. Conexión de agua y electricidad, izquierda y derecha, para asiento SIT Accesorios de montaje incluidos	1.952,00
 6.0289.0.000.S00.2	Cleanet Pro	Inodoro bidé Pro a suelo 65 X 37 cm Rimless, incluye asiento y tapa con función de lavado y secado y asiento calefactado con mando a distancia, Wi-Fi, desinfección UV y luz ambiental, necesita alimentación eléctrica. Conexión de agua y electricidad, izquierda y derecha, para asiento SIT Accesorios de montaje incluidos	2.312,00
 6.0089.0.000.S00.2	Cleanet Pro	Inodoro bidé Pro suspendido 49,2 x 40 cm Inodoro Pro Rimless + asiento Shower, calefactado, mando a distancia, secador, desinfección UV y Luz ambiente	1.950,00

REFERENCIA	COLECCIÓN	DESCRIPCIÓN	PRECIO €	PRECIO €
 8.1897.5.xxx.112.1	Il Bagno Alessi	Lavabo bol ovalado 45 x 38 cm Incl. válvula cerámica (8.9819.4.xxx.000.1)	851,00	1.164,00
 8.1897.6.xxx.109.1	Il Bagno Alessi	Lavabo bol ovalado con rebosadero 45 x 40 cm Incl. válvula cerámica (8.9819.4.xxx.000.1)	851,00	1.164,00
 8.1897.7.xxx.112.1	Il Bagno Alessi	Lavabo bol ovalado sin rebosadero 70 x 38 cm Incl. válvula cerámica (8.9819.4.xxx.000.1)	928,00	1.271,00
 8.1897.8.xxx.109.1	Il Bagno Alessi	Lavabo bol ovalado con rebosadero 70 x 40 cm Incl. válvula cerámica (8.9819.4.xxx.000.1)	928,00	1.271,00
 8.1897.4.xxx.112.1	Il Bagno Alessi	Lavabo bol L/R, sin rebosadero 100 x 38 cm Incl. válvula cerámica (8.9819.4.xxx.000.1)	1.384,00	1.902,00
 8.1797.9.xxx.104.1	Il Bagno Alessi	Lavabo sobre encimera slim ● con rebosadero oculto Incl. válvula cerámica (8.9819.4.xxx.000.1)	2.040,00	2.727,00
 8.1797.9.xxx.109.1		Lavabo sobre encimera slim ○ con rebosadero oculto Incl. válvula cerámica (8.9819.4.xxx.000.1)	2.040,00	2.727,00
 8.1797.9.xxx.112.1		Lavabo sobre encimera slim ○ sin rebosadero	2.040,00	2.727,00
 8.1797.9.xxx.111.1		Lavabo sobre encimera slim ● sin rebosadero Incl. válvula cerámica (8.9819.4.xxx.000.1)	2.040,00	2.727,00
 8.1197.2.xxx.104.1 8.1197.2.xxx.109.1	Il Bagno Alessi	Lavabo exento TAM-TAM 53 x 53 x 90 cm ● con rebosadero oculto Clou, incluye tapón cerámico se recomienda grifería para válvula automática ○ con válvula siempre abierta 8.9818.4, incluye tapón cerámico accesorio de fijación M10.8.9280.6 incluido	2.302,00	3.306,00
 8.1197.1.xxx.104.1 8.1197.1.xxx.109.1	Il Bagno Alessi	Lavabo mural TAM-TAM a pared pedestal integrado 52 x 53 x 85 cm ● con rebosadero oculto Clou, incluye tapón cerámico se recomienda grifería para válvula automática ○ con válvula siempre abierta 8.9818.4, incluye tapón cerámico accesorio de fijación 8.9175.7 incluido	1.784,00	2.681,00
 8.1497.3.xxx.104.1 8.1497.3.xxx.109.1 8.9988.2.000.000.1	Il Bagno Alessi	Lavabo mural 120" con repisa a la derecha 120 x 50 cm ● con rebosadero oculto Clou, incluye tapón cerámico se recomienda grifería para válvula automática ○ con válvula siempre abierta 8.9818.4, incluye tapón cerámico accesorio de fijación M10 debe pedirse por separado	1.200,00 9,00	2.194,00 9,00
 8.1497.4.xxx.104.1 8.1497.4.xxx.109.1 8.9988.2.000.000.1	Il Bagno Alessi	Lavabo mural 120" con repisa a la izquierda 120 x 50 cm ● con rebosadero oculto Clou, incluye tapón cerámico se recomienda grifería para válvula automática ○ con válvula siempre abierta 8.9818.4, incluye tapón cerámico accesorio de fijación M10 debe pedirse por separado	1.200,00 9,00	2.194,00 9,00
 8.1497.1.xxx.104.1 8.1497.1.xxx.109.1 8.9988.2.000.000.1	Il Bagno Alessi	Lavabo mural 160" con repisa a la derecha 160 x 50 cm ● con rebosadero oculto Clou, incluye tapón cerámico se recomienda grifería para válvula automática ○ con válvula siempre abierta 8.9818.4, incluye tapón cerámico accesorio de fijación M10 debe pedirse por separado	1.717,00 9,00	2.542,00 9,00

REFERENCIA	COLECCIÓN	DESCRIPCIÓN	PRECIO €	PRECIO €
 8.9818.4.xxx.000.1	Il Bagno Alessi	Válvula siempre abierta con tapón cerámico	90,00	108,00
 8.2097.1.xxx.000.1	Il Bagno Alessi	Inodoro suspendido rimless versión estándar 39 x 58.5 cm Accesorio de fijación M12.8.9282.4 incluido Asiento y tapa 8.9297.1(*) debe pedirse por separado	1.394,00	1.999,00
 8.9297.1.xxx.000.1	Il Bagno Alessi	Asiento y tapa de duroplast, desmontable, con caída amortiguada	354,00	503,00
 8.3097.1.xxx.304.1	Il Bagno Alessi	Bidé suspendido 39 x 58,5 cm ● con rebosadero oculto, incluye tapón cerámico accesorio de fijación M12.8.9282.4 incluido	1.061,00	1.646,00
 8.4097.1.xxx.000.1	Il Bagno Alessi	Urinario sífónico salida horizontal, con orificios para tapa 32,5 x 29 cm	774,00	964,00
 8.9497.1.000.000.1		Tapa para urinario duroplast, 200,00		
 8.4097.5.xxx.000.1		Urinario sífónico salida horizontal, sin orificios para tapa versión estándar 32.5 x 29 cm	774,00	964,00
 8.9497.3.000.000.1 8.9418.1.000.000.1		<i>Accesorio de fijación M8 8.9280.8 incluido entrada de agua horizontal, debe pedirse por separado sífon con salida horizontal, debe pedirse por separado</i>	32,00 95,00	
 8.7097.0.xxx.000.1	Il Bagno Alessi	Portarrolos porcelana	246,00	375,00
 8.7097.2.xxx.000.1	Il Bagno Alessi	Repisa de porcelana con toallero integrado	272,00	436,00
 8.7097.6.xxx.000.1	Il Bagno Alessi	Percha porcelana	129,00	231,00



con LCC Laufen Clean Coat
Precio a consultar
disponible blanco (cód. color 400) blanco 000 blanco mate 757

REFERENCIA	COLECCIÓN	DESCRIPCIÓN	PRECIO €	PRECIO €
 8.1585.2.xxx.104.1 8.1585.2.xxx.109.1	The New Classic	Lavabo pequeño mural 50* con rebosadero ● ○	50 x 45 cm	426,00 646,00
		Lavabo pequeño mural rectificado 50* con rebosadero ● ○	50 x 45 cm	503,00 733,00
		Fijaciones M10 deben pedirse por separado		9,00 9,00
 8.1685.2.xxx.104.1 8.1685.2.xxx.109.1	The New Classic	Lavabo mural 60* con rebosadero ●●● ○	60 x 48 cm	523,00 795,00
		Fijaciones M10 deben pedirse por separado		9,00 9,00
		 8.1385.5.xxx.104.1 8.1385.5.xxx.108.1 8.1385.5.xxx.109.1 8.9988.2.000.000.1	The New Classic	Lavabo mural 80* con rebosadero ●●● ○
Fijaciones M10 deben pedirse por separado				9,00 9,00
 8.1385.7.xxx.104.1 8.1385.7.xxx.108.1 8.1385.7.xxx.109.1 8.9988.2.000.000.1	The New Classic			Lavabo mural 100* con rebosadero ●●● ○
		Fijaciones M10 deben pedirse por separado		16,00 16,00
		 8.1385.8.xxx.104.1 8.1385.8.xxx.107.1 8.1385.8.xxx.108.1 8.1385.8.xxx.109.1 8.9988.2.000.000.1	The New Classic	Lavabo mural 120** con rebosadero ●●● ○
Fijaciones M10 deben pedirse por separado				9,00 9,00
 8.1285.1.xxx.109.1 8.1285.0.xxx.112.1	The New Classic			Lavabo bol ○ con rebosadero ○ sin rebosadero
		accesorio de fijación 8.9175.7 incluido		
 8.1285.3.xxx.109.1 8.1285.2.xxx.112.1	The New Classic	Lavabo bol ○ con rebosadero ○ sin rebosadero	55 x 38 cm	718,00 902,00
		accesorio de fijación 8.9175.7 incluido		
 8.9818.8.xxx.000.1	The New Classic	Válvula siempre abierta con tapón cerámico debe pedirse por separado		118,00 185,00
 8.2485.8.xxx.000.1 8.2885.1.xxx.971.1 8.2885.2.xxx.972.1 8.9185.1.xxx.000.1 8.9009.2.000.000.1 8.9902.5.000.000.1	The New Classic	Inodoro tanque bajo rimless, fondo estándar, cerrado a pared, salida de agua horizontal o vertical, para tanque con entrada de agua trasera o lateral	37 x 70 cm	697,00 1.102,00
		Tanque descarga dual 4.5/3 o 6/3 litros pulsador cromado		287,00 395,00
		entrada de agua trasera entrada de agua lateral		287,00 395,00
		Asiento y tapa duroplast, extraíble, con caída amortiguada		246,00 334,00
		<i>Conector de salida vertical desagüe entre 70-170 mm desde pared conector para conexión vertical 220-300 mm</i>		90,00 90,00 59,00 59,00
 8.2485.8.xxx.231.1 8.2885.3.xxx.973.1 8.9185.1.xxx.000.1 8.9009.2.000.000.1 8.9902.5.000.000.1	The New Classic	Inodoro tanque bajo rimless, fondo estándar, cerrado a pared, salida agua horiz. o vert., para tanque con entrada de agua inferior	37 x 70 cm	697,00 1.102,00
		Tanque descarga dual 4.5/3 o 6/3 litros pulsador cromado		287,00 395,00
		entrada de agua inferior izquierda		287,00 395,00
		Asiento y tapa duroplast, extraíble, con caída amortiguada		246,00 334,00
		<i>Conector de salida vertical desagüe entre 70-170 mm desde pared conector para conexión vertical 220-300 mm</i>		90,00 90,00 59,00 59,00



con LCC Laufen Clean Coat
Precio a consultar
disponible blanco (cód. color 400) blanco 000 blanco mate 757

REFERENCIA	COLECCIÓN	DESCRIPCIÓN	PRECIO €	PRECIO €
8.2385.1.xxx.000.1	The New Classic	Inodoro a suelo rimless, fondo estándar, salida de agua horizontal o vertical, cerrado a pared compatible con la nueva cisterna universal	37 x 53 cm	682,00 1.072,00
8.9185.1.xxx.000.1		Asiento y tapa duroplast, extraíble, con caída amortiguada		246,00 334,00
8.9009.2.000.000.1 8.9902.7.000.000.1		<i>Conector de salida vertical desagüe entre 70-170 mm desde pared conector para conexión vertical 125 mm</i> <i>accesorio de fijación 8.9175.7 incluido</i>		90,00 90,00 47,00 47,00
8.3285.1.xxx.302.1	The New Classic	Bidé a suelo ● con rebosadero	37 x 53 cm	600,00 749,00
8.2085.1.xxx.000.1	The New Classic	Inodoro suspendido rimless, fondo estándar	37 x 53 cm	682,00 1.072,00
8.9185.1.xxx.000.1		Asiento y tapa duroplast, extraíble, con caída amortiguada <i>Accesorio de fijación EasyFit 8.9382.0 incluido</i>		246,00 334,00
8.9185.1.xxx.000.1	The New Classic	Asiento y tapa duroplast, extraíble, con caída amortiguada		246,00 334,00
8.3085.1.xxx.302.1	The New Classic	Bidé suspendido ● con rebosadero <i>Accesorio de fijación EasyFit 8.9382.0 incluido</i>	37 x 53 cm	600,00 882,00
8.7785.1.xxx.000.1	The New Classic	Repisa de porcelana	42 x 16 cm	216,00 272,00
8.7385.2.xxx.000.1	The New Classic	Escobillero con escobilla		195,00 241,00
8.7385.3.xxx.000.1	The New Classic	Portarrollos cerámico	22 x 17,5 cm	240,00 300,00
8.7385.4.xxx.000.1	The New Classic	Portacepillos		144,00 175,00
8.7385.6.xxx.000.1	The New Classic	Jabonera		134,00 170,00
8.7385.5.xxx.000.1	The New Classic	Dispensador de jabón		211,00 257,00
4.0607.0.085.xxx.1	The New Classic	Espejo cerámico con iluminación LED	70 x 50 cm	995,00 1.184,00

REFERENCIA	COLECCIÓN	DESCRIPCIÓN	PRECIO €	PRECIO €
8.1134.1.xxx.112.1	Sonar	Lavabo a suelo de pared tapón para válvula en SaphirKeramic incluido ○ sin rebosadero <i>Accesorio de fijación 8.9175.7 incluido</i>	1.799,00	2.409,00
8.1534.1.xxx.104.1 8.1534.1.xxx.109.1	Sonar	Lavabo mural pequeño 41* tapón para válvula en SaphirKeramic incluido, con rebosadero ● ○	585,00	779,00
8.1634.1.xxx.104.1 8.1634.1.xxx.109.1 8.9988.2.000.000.1	Sonar	Lavabo pequeño, rectificado* tapón para válvula en SaphirKeramic incluido, con rebosadero ● ○ <i>Accesorio de fijación M10 debe pedirse por separado</i>	646,00 9,00	867,00 9,00
8.1034.2.xxx.104.1 8.1034.2.xxx.108.1 8.1034.2.xxx.109.1	Sonar	Lavabo mural 60* con rebosadero ●●● ○	518,00	738,00
8.1634.2.xxx.104.1 8.1634.2.xxx.108.1 8.1634.2.xxx.109.1 8.9988.2.000.000.1	Sonar	Lavabo, rectificado* con rebosadero ●●● ○ <i>Accesorio de fijación M10 debe pedirse por separado</i>	631,00 9,00	836,00 9,00
8.1234.0.xxx.112.1	Sonar	Lavabo bol tapón para válvula en SaphirKeramic incluido, posibilidad de fijación a pared con escuadras ○ sin rebosadero <i>Accesorio de fijación 8.9175.7 incluido</i>	585,00	779,00
8.1234.1.xxx.112.1	Sonar	Lavabo bol con textura exterior tapón para válvula en SaphirKeramic incluido, posibilidad de fijación a pared con escuadras ○ sin rebosadero <i>Accesorio de fijación 8.9175.7 incluido</i>	872,00	1.164,00
8.1234.2.xxx.112.1	Sonar	Lavabo bol tapón para válvula en SaphirKeramic incluido, posibilidad de fijación a pared con escuadras ○ sin rebosadero <i>Accesorio de fijación 8.9175.7 incluido</i>	723,00	969,00
8.1234.3.xxx.112.1	Sonar	Lavabo bol con textura exterior tapón para válvula en SaphirKeramic incluido, posibilidad de fijación a pared con escuadras ○ sin rebosadero <i>Accesorio de fijación 8.9175.7 incluido</i>	1.087,00	1.446,00
8.1234.8.xxx.112.1	Sonar	Lavabo bol tapón para válvula en SaphirKeramic incluido ○ sin rebosadero <i>Accesorio de fijación 8.9175.7 incluido</i>	1.799,00	2.409,00
8.1234.9.xxx.112.1	Sonar	Lavabo bol con textura exterior tapón para válvula en SaphirKeramic incluido, posibilidad de fijación a pared con escuadras ○ sin rebosadero <i>Accesorio de fijación 8.9175.7 incluido</i>	2.696,00	3.598,00
8.9434.0.000.000.1	Sonar	Escuadras para fijación a pared para lavabos 8.1234.0/1/2/3/8/9	48,00	48,00

REFERENCIA	COLECCIÓN	DESCRIPCIÓN	PRECIO €	PRECIO €
8.1133.1.xxx.111.1 8.1133.1.xxx.112.1 8.1133.1.xxx.158.1 8.1133.1.xxx.815.1	KARTELL • LAUFEN	Lavabo exento sin rebosadero, incluye válvula siempre abierta ● ○ ●●● ●● orificio central y a la derecha <i>Accesorio de fijación EasyFit M12 8.9282.5 incluido</i>	2.148,00	3.157,00
8.1533.1.xxx.111.1 8.1533.1.xxx.112.1 8.1533.1.xxx.158.1 8.1533.1.xxx.815.1 8.9988.2.000.000.1	KARTELL • LAUFEN	Lavabo pequeño mural 46* sin rebosadero, incluye válvula siempre abierta ● ○ ●●● ●● orificio central y a la derecha <i>Accesorio de fijación debe pedirse por separado*</i>	518,00 9,00	785,00 9,00
8.1533.4.xxx.111.1 8.1533.4.xxx.112.1 8.9988.2.000.000.1	KARTELL • LAUFEN	Lavabo pequeño mural 46* válvula siempre abierta ● ○ <i>Accesorio de fijación debe pedirse por separado*</i>	457,00 9,00	662,00 9,00
8.1533.5.xxx.111.1 8.1533.5.xxx.112.1 8.9988.2.000.000.1	KARTELL • LAUFEN	Lavabo pequeño mural 46* válvula siempre abierta ● ○ <i>Accesorio de fijación debe pedirse por separado*</i>	457,00 9,00	662,00 9,00
8.1533.0.xxx.104.1 8.1533.0.xxx.109.1 8.9988.2.000.000.1	KARTELL • LAUFEN	Lavabo mural de 45* ● ○ <i>Accesorio de fijación debe pedirse por separado*</i>	323,00 9,00	482,00 9,00
8.1833.0.xxx.104.1 8.1833.0.xxx.109.1	KARTELL • LAUFEN	Lavabo mural rectificado 45* ● ○ <i>Accesorio de fijación 8.9988.2.000.000.1 debe pedirse por separado*</i>	390,00	580,00
8.1033.2.xxx.104.1 8.1033.2.xxx.109.1 8.9988.2.000.000.1	KARTELL • LAUFEN	Lavabo mural de 50* ● ○ <i>Accesorio de fijación debe pedirse por separado*</i>	482,00 9,00	713,00 9,00
8.1633.2.xxx.104.1 8.1633.2.xxx.109.1 8.9988.2.000.000.1	KARTELL • LAUFEN	Lavabo mural rectificado 50* rectificado para fijarse a la pared ● ○ <i>Accesorio de fijación debe pedirse por separado**</i>	508,00 9,00	733,0 9,00

LAUFEN

Kartell • LAUFEN



con LCC Laufen Clean Coat
Precio a consultar
disponible blanco (cód. color 400)

blanco
000

negro brillo
020
negro mate
716
blanco mate
757
grafito mate
758
gris mate
759

REFERENCIA	COLECCIÓN	DESCRIPCIÓN	PRECIO €	PRECIO €
8.1033.3.xxx.104.1 8.1033.3.xxx.109.1 8.9988.2.000.000.1	KARTELL • LAUFEN	Lavabo mural de 60* 60 x 46 cm ● ○ <i>Accesorio de fijación debe pedirse por separado*</i>	503,00	749,00
8.1633.3.xxx.104.1 8.1633.3.xxx.109.1 8.9988.2.000.000.1	KARTELL • LAUFEN	Lavabo mural rectificado 60* 60 x 46 cm ● ○ <i>Accesorio de fijación debe pedirse por separado**</i>	559,00	805,00
8.1033.6.xxx.104.1 8.1033.6.xxx.108.1 8.1033.6.xxx.109.1 8.9988.2.000.000.1	KARTELL • LAUFEN	Lavabo mural 80* 80 x 46 cm ●●● ○ <i>Accesorio de fijación debe pedirse por separado*</i>	744,00	1.087,00
8.1633.6.xxx.104.1 8.1633.6.xxx.108.1 8.1633.6.xxx.109.1 8.9988.2.000.000.1	KARTELL • LAUFEN	Lavabo mural rectificado 80* 80 x 46 cm ●●● ○ <i>Accesorio de fijación debe pedirse por separado*</i>	774,00	1.154,00
8.1033.7.xxx.104.1 8.1033.7.xxx.108.1 8.1033.7.xxx.109.1 8.9988.2.000.000.1	KARTELL • LAUFEN	Lavabo mural 100* 100 x 46 cm ●●● ○ <i>Accesorio de fijación debe pedirse por separado*</i>	800,00	1.200,00
8.1633.7.xxx.104.1 8.1633.7.xxx.108.1 8.1633.7.xxx.109.1 8.9988.2.000.000.1	KARTELL • LAUFEN	Lavabo mural rectificado 100* 100 x 46 cm ●●● ○ <i>Accesorio de fijación debe pedirse por separado*</i>	877,00	1.318,00
8.1033.4.xxx.111.1 8.1033.4.xxx.112.1 8.1033.4.xxx.158.1 8.1033.4.xxx.815.1 8.9988.2.000.000.1	KARTELL • LAUFEN	Lavabo mural 60* repisa a la derecha, sin rebosadero, válvula siempre abierta ● ○ ●●● ●● orificio central y a la derecha <i>Accesorio de fijación debe pedirse por separado*</i>	600,00	867,00
8.1033.5.xxx.111.1 8.1033.5.xxx.112.1 8.1033.5.xxx.158.1 8.1033.5.xxx.815.1 8.9988.2.000.000.1	KARTELL • LAUFEN	Lavabo mural 60* repisa a la izquierda, sin rebosadero, válvula siempre abierta ● ○ ●●● ●● orificio central y a la derecha <i>Accesorio de fijación debe pedirse por separado*</i>	600,00	897,00

Consultar muebles en pág. 101

LAUFEN

Kartell • LAUFEN



con LCC Laufen Clean Coat
Precio a consultar
disponible blanco (cód. color 400)

blanco
000

negro brillo
020
negro mate
716
blanco mate
757
grafito mate
758
gris mate
759

REFERENCIA	COLECCIÓN	DESCRIPCIÓN	PRECIO €	PRECIO €
8.1033.8.xxx.111.1 8.1033.8.xxx.112.1 8.1033.8.xxx.158.1 8.1033.8.xxx.815.1 8.9988.2.000.000.1	KARTELL • LAUFEN	Lavabo mural 90** repisa a la derecha, sin rebosadero, válvula siempre abierta ● ○ ●●● ●● orificio central y a la derecha <i>Accesorio de fijación debe pedirse por separado**</i>	990,00	1.487,00
8.1033.9.xxx.111.1 8.1033.9.xxx.112.1 8.1033.9.xxx.158.1 8.1033.9.xxx.815.1 8.9988.2.000.000.1	KARTELL • LAUFEN	Lavabo mural 90** repisa a la izquierda, sin rebosadero, válvula siempre abierta ● ○ ●●● ●● orificio central y a la derecha <i>Accesorio de fijación debe pedirse por separado**</i>	990,00	1.487,00
8.1333.2.xxx.111.1 8.1333.2.xxx.112.1 8.1333.2.xxx.158.1 8.1333.2.xxx.815.1 8.9988.2.000.000.1	KARTELL • LAUFEN	Lavabo mural 120*** repisa a la derecha, sin rebosadero, válvula siempre abierta ● ○ ●●● ●● orificio central y a la derecha <i>Accesorio de fijación debe pedirse por separado***</i>	1.143,00	2.071,00
8.1333.3.xxx.111.1 8.1333.3.xxx.112.1 8.1333.3.xxx.158.1 8.1333.3.xxx.815.1 8.9988.2.000.000.1	KARTELL • LAUFEN	Lavabo mural 120*** repisa a la izquierda, sin rebosadero, válvula siempre abierta ● ○ ●●● ●● orificio central y a la derecha <i>Accesorio de fijación debe pedirse por separado***</i>	1.143,00	2.071,00
8.1233.1.xxx.112.1	KARTELL • LAUFEN	Lavabo bol ○ sin rebosadero, incluye válvula siempre abierta con tapón cerámico <i>Accesorio de fijación 8.9496.1 incluido</i>	518,00	785,00

Consultar muebles en pág. 101

LAUFEN

Kartell • LAUFEN

con LCC Laufen Clean Coat
Precio a consultar
disponible blanco (cód. color 400)

blanco
000

blanco mate
757
gris mate
759
negro brillo
020
negro mate
716
grafito mate
758

REFERENCIA	COLECCIÓN	DESCRIPCIÓN	PRECIO €	PRECIO €
8.2433.7.xxx.231.1	KARTELL • LAUFEN	Inodoro tanque bajo RIMLESS para tanque con entrada de agua inferior cerrado a pared, salida horizontal o vertical	626,00	918,00 No disponible en negro mate
8.2933.3.xxx.973.1		Tanque entrada de agua inferior izquierda	211,00	323,00 No disponible en negro mate
8.9133.3.xxx.000.1		Tapa de duroplast, extraíble, con caída amortiguada (ver opciones de tapas)	159,00	277,00
8.9009.2.000.000.1		opcional: <i>Conector de salida vertical desagüe entre 70-170 mm desde pared</i>	90,00	No disponible
8.9902.5.000.000.1		<i>Conector para salida vertical (220-300)</i>	59,00	
8.2433.7.xxx.000.1		Inodoro tanque bajo RIMLESS para tanque con entrada de agua lateral superior cerrado a pared, salida horizontal o vertical	610,00	895,00
8.2933.1.xxx.971.1		Tanque , entrada de agua posterior	236,00	323,00
8.2933.2.xxx.972.1		Tanque , entrada de agua lateral superior	211,00	323,00 No disponible en negro mate
8.9133.3.xxx.000.1	KARTELL • LAUFEN	Tapa de duroplast, extraíble, con caída amortiguada (ver opciones de tapas)	159,00	277,00
8.9009.2.000.000.1		opcional: <i>Conector de salida vertical desagüe entre 70-170 mm desde pared</i>	90,00	
8.9902.5.000.000.1		<i>Conector para salida vertical (220-300)</i>	59,00	No disponible
8.2333.2.xxx.000.1		Inodoro suelo rimless Silent Flush 37 x 56 cm rimless, fondo estándar, salida de agua horizontal o vertical, cerrado a pared	585,00	825,00
8.9133.3.xxx.000.1	KARTELL • LAUFEN	Tapa de duroplast, extraíble, con caída amortiguada (ver opciones de tapas) LCC no disponible	159,00	277,00
8.3233.1.xxx.302.1	KARTELL • LAUFEN	Bidé a suelo 37 x 54.5 cm con rebosadero oculto, incluye tapón cromado ● un orificio para grifería <i>Accesorio de fijación 8.9175.7 incluido</i>	574,00	795,00
8.2033.7.xxx.000.1		Inodoro suspendido rimless, fondo estándar 37 x 54.5 cm	472,00	723,00
8.9133.3.xxx.000.1	KARTELL • LAUFEN	Asiento y tapa, duroplast, extraíble, con caída amortiguada	159,00	277,00
8.2033.3.xxx.000.1		Inodoro suspendido compacto rimless, fondo estándar 37 x 49 cm	498,00	815,00
8.9133.3.xxx.000.1	KARTELL • LAUFEN	Asiento y tapa, duroplast, extraíble, con caída amortiguada	159,00	277,00
8.9133.2.xxx.000.1		Asiento y tapa, duroplast, extraíble	118,00	185,00
8.9133.3.xxx.000.1	KARTELL • LAUFEN	Asiento y tapa, duroplast, extraíble, con caída amortiguada	159,00	277,00

LAUFEN

Kartell • LAUFEN












con LCC Laufen Clean Coat
Precio a consultar
disponible blanco (cód. color 400)









blanco
000

blanco mate
757
gris mate
759
negro brillo
020
negro mate
716
grafito mate
758

REFERENCIA	COLECCIÓN	DESCRIPCIÓN	PRECIO €	PRECIO €
8.3033.1.xxx.302.1	KARTELL • LAUFEN	Bidé suspendido 54,5 x 37 cm con rebosadero oculto, incluye tapón cromado ● un orificio para grifería <i>Acc.fijación EasyFit M12 8.9382.0 incluido</i>	498,00	682,00
8.2133.1.xxx.000.1		Inodoro suspendido, rimless Silent Flush 54,5 x 37 cm entrada de agua trasera	744,00	764,00
8.9133.3.xxx.000.1		Asiento y tapa, duroplast, extraíble, con caída amortiguada	159,00	277,00
8.6633.0.000.000.1	KARTELL • LAUFEN	Pack inodoro suspendido rimless 54,5 x 37 cm Contiene inodoro 8.2033.7 Con asiento y tapa slim con caída amortiguada 8.9133.3	682,00	—
8.6633.3.000.000.1	KARTELL • LAUFEN	Pack inodoro suspendido compacto 54,5 x 37 cm Contiene inodoro 8.2033.3, con asiento y tapa slim, con caída amortiguada 8.9133.	682,00	—









REFERENCIA	COLECCIÓN	DESCRIPCIÓN	PRECIO €	PRECIO €
 8.1530.1.xxx.104.1 8.1530.1.xxx.109.1 8.9988.2.000.000.1	INO	Lavabo mural 45* ● ○ <i>Accesorio de fijación debe pedirse por separado*</i>	45 x 41 cm 375,00 9,00	523,00 9,00
 8.1630.0.xxx.104.1 8.1630.0.xxx.109.1	INO	Lavabo mural rectificado 45 ● ○	45 x 41 cm 436,00	626,00
 8.1030.2.xxx.104.1 8.1030.2.xxx.109.1 8.9988.2.000.000.1	INO	Lavabo mural 56* ● ○ <i>Accesorio de fijación debe pedirse por separado*</i>	56 x 45 cm 426,00 9,00	523,00 9,00
 8.1630.2.xxx.104.1 8.1630.2.xxx.109.1	INO	Lavabo mural rectificado 56 ● ○	56 x 45 cm 487,00	605,00
 8.1330.1.xxx.104.1 8.1330.1.xxx.109.1 8.9988.2.000.000.1	INO	Lavabo mural 90* repisa a la izquierda ● ○ <i>Accesorio de fijación debe pedirse por separado*</i>	90 x 45 cm 1.200,00 9,00	1.810,00 9,00
 8.1330.2.xxx.104.1 8.1330.2.xxx.109.1 8.9988.2.000.000.1	INO	Lavabo mural 90* repisa a la derecha ● ○ <i>Accesorio de fijación debe pedirse por separado*</i>	90 x 45 cm 1.200,00 9,00	1.810,00 9,00
 8.1430.4.xxx.104.1 8.1430.4.xxx.109.1 8.1430.4.xxx.111.1 8.1430.4.xxx.112.1	INO	Lavabo doble ● orificio para grifería en el centro ○ ● con rebosadero ○ sin rebosadero	142 x 45 cm 1.487,00	1.897,00
 8.1230.2.xxx.109.1	INO	Lavabo bol con rebosadero 50 ○ <i>Accesorio de fijación 8.9496.1 incluido</i>	50 x 35 cm 703,00	1.046,00
 8.1730.2.xxx.109.1	INO	Lavabo encastrado 50 ○	50 x 36.5 cm 749,00	1.133,00
 8.9818.8.xxx.000.1	INO	Debe pedirse por separado: válvula siempre abierta con tapón cerámico	118,00	185,00
 8.9818.4.xxx.000.1 8.9818.7.000.000.1		<i>debe pedirse por separado:</i> Válvula siempre abierta con tapón cerámico válvula automática con tapón cerámico	90,00 95,00	108,00 113,00

REFERENCIA	COLECCIÓN	DESCRIPCIÓN	PRECIO €	PRECIO €
 8.1528.0.xxx.106.1 8.9988.2.000.000.1	VAL	Lavabo pequeño mural* con rebosadero, con orificio para grifería a la derecha ● <i>Fijaciones M10 deben pedirse por separado*</i>	34 x 22 cm 308,00 9,00	441,00 9,00
 8.1528.1.xxx.104.1 8.1528.1.xxx.109.1	VAL	Lavabo mural 45* ● ○	45 x 42 cm 349,00	508,00
 8.1628.0.xxx.104.1 8.1628.0.xxx.109.1 8.9988.2.000.000.1		Lavabo 45 rectificado, sobre encimera, a pared* ● ○ <i>Fijaciones M10 deben pedirse por separado*</i>	45 x 42 cm 395,00 9,00	580,00 9,00
 8.1028.2.xxx.104.1 8.1028.2.xxx.108.1 8.1028.2.xxx.109.1		Lavabo mural 55* ●●●● ○	55 x 42 cm 421,00	615,00
 8.1628.2.xxx.104.1 8.1628.2.xxx.108.1 8.1628.2.xxx.109.1 8.9988.2.000.000.1	VAL	Lavabo 55 rectificado, sobre encimera, a pared* ●●●● ○ <i>Fijaciones M10 deben pedirse por separado*</i>	55 x 42 cm 462,00 9,00	672,00 9,00
 8.1028.3.xxx.104.1 8.1028.3.xxx.108.1 8.1028.3.xxx.109.1	VAL	Lavabo mural 60* ●●●● ○	60 x 42 cm 441,00	615,00
 8.1628.3.xxx.104.1 8.1628.3.xxx.108.1 8.1628.3.xxx.109.1 8.9988.2.000.000.1		Lavabo 60 rectificado, sobre encimera, a pared* ●●●● ○ <i>Fijaciones M10 deben pedirse por separado*</i>	60 x 42 cm 467,00 9,00	708,00 9,00
 8.1028.4.xxx.104.1 8.1028.4.xxx.108.1 8.1028.4.xxx.109.1		Lavabo mural 65* ●●●● ○	65 x 42 cm 441,00	672,00
 8.1628.4.xxx.104.1 8.1628.4.xxx.108.1 8.1628.4.xxx.109.1 8.9988.2.000.000.1	VAL	Lavabo 65 rectificado, sobre encimera, a pared* ●●●● ○ <i>Fijaciones M10 deben pedirse por separado*</i>	65 x 42 cm 492,00 9,00	774,00 9,00
 8.1028.5.xxx.104.1 8.1028.5.xxx.108.1 8.1028.5.xxx.109.1	VAL	Lavabo mural 75* ●●●● ○	75 x 42 cm 646,00	1.072,00
 8.1628.5.xxx.104.1 8.1628.5.xxx.108.1 8.1628.5.xxx.109.1 8.9988.2.000.000.1		Lavabo 75 rectificado, sobre encimera, a pared* ●●●● ○ <i>Fijaciones M10 deben pedirse por separado*</i>	75 x 42 cm 708,00 9,00	1.174,00 9,00

REFERENCIA	COLECCIÓN	DESCRIPCIÓN	PRECIO €	PRECIO €
 8.1028.7.xxx.104.1 8.1028.7.xxx.107.1 8.1028.7.xxx.108.1 8.1028.7.xxx.109.1	VAL	Lavabo mural 95* ● con rebosadero ●● con rebosadero ●●● con rebosadero ○ con rebosadero Lavabo 95 rectificado, sobre encimera, a pared* ● con rebosadero ●● con rebosadero ●●● con rebosadero ○ con rebosadero <i>Fijaciones M10 deben pedirse por separado*</i>	95 x 42 cm 769,00	1.154,00
 8.1628.7.xxx.104.1 8.1628.7.xxx.107.1 8.1628.7.xxx.108.1 8.1628.7.xxx.109.1 8.9988.2.000.000.1	VAL	Lavabo 95 rectificado, sobre encimera, a pared* ● con rebosadero ●● con rebosadero ●●● con rebosadero ○ con rebosadero <i>Fijaciones M10 deben pedirse por separado*</i>	95 x 42 cm 867,00	1.251,00
 8.1028.9.xxx.104.1 8.1028.9.xxx.107.1 8.1028.9.xxx.109.1 8.9988.2.000.000.1	VAL	Lavabo mural 120** ● con rebosadero ●● con rebosadero ○ con rebosadero <i>Fijaciones M10 deben pedirse por separado</i>	120 x 42 cm 1.174,00	1.753,00
 8.1428.2.xxx.104.1 8.1428.2.xxx.108.1 8.1428.2.xxx.109.1 3.8128.3.004.000.1 3.8128.4.004.000.1 8.9988.2.000.000.1	VAL	Lavabo doble mural** con rebosadero, con área texturizada ●●● ○ Toallero izquierda Toallero derecha <i>Fijaciones M10 deben pedirse por separado**</i>	120 x 40 cm 1.394,00	1.799,00
 8.1128.1.xxx.104.1 8.1128.1.xxx.109.1	VAL	Lavabo mural 40 circular* ● con rebosadero ○ con rebosadero	40 x 42.5 cm 380,00	477,00
 8.1328.1.xxx.104.1 8.1328.1.xxx.109.1 8.9988.2.000.000.1	VAL	Lavabo 40 rectificado, sobre encimera* rectificado, a pared ● con rebosadero ○ con rebosadero <i>Fijaciones M10 debe ser pedido por separado*</i>	40 x 42.5 cm 421,00	615,00
 8.1528.3.xxx.105.1 8.1528.3.xxx.109.1 8.1528.3.xxx.811.1 8.1528.3.xxx.813.1 3.8128.1.004.000.1	VAL	Lavabo pequeño mural* con rebosadero, con orificio para grifería a la izquierda, repisa a la derecha ● ○ ● cortable ○ cortable Toallero	55 x 31.5 cm 492,00 492,00 559,00 559,00 108,00	723,00 723,00 815,00 815,00 108,00
 8.1528.4.xxx.106.1 8.1528.4.xxx.109.1 8.1528.4.xxx.812.1 8.1528.4.xxx.813.1 3.8128.0.004.000.1 8.9988.2.000.000.1	VAL	Lavabo pequeño mural* con rebosadero, con orificio para grifería a la derecha, repisa a la izquierda ● ○ ● cortable ○ cortable Toallero <i>Fijaciones M10 debe ser pedido por separado*</i>	55 x 31.5 cm 492,00 492,00 559,00 559,00 108,00	723,00 723,00 815,00 815,00 108,00

REFERENCIA	COLECCIÓN	DESCRIPCIÓN	PRECIO €	PRECIO €
 8.1528.8.xxx.106.1 8.1528.8.xxx.109.1 3.8128.5.004.000.1	VAL	Lavabo mural* con rebosadero, con área texturizada y repisa para grifería a la derecha ● ○ Toallero Lavabo rectificado mural* con rebosadero, con área texturizada y repisa para grifería a la derecha ● ○ <i>Fijaciones M10 debe ser pedido por separado*</i>	53 x 40 cm 631,00	928,00
 8.1628.8.xxx.106.1 8.1628.8.xxx.109.1 8.9988.2.000.000.1	VAL	Lavabo compacto mural* con rebosadero, con área texturizada a la derecha ● ○ Toallero Lavabo compacto mural rectificado* con rebosadero, con área texturizada a la derecha ● ○ <i>Fijaciones M10 debe ser pedido por separado*</i>	60 x 31.5 cm 523,00	774,00
 8.1528.5.xxx.104.1 8.1528.5.xxx.109.1 3.8128.2.004.000.1 8.1728.5.xxx.104.1 8.1728.5.xxx.109.1 8.9988.2.000.000.1	VAL	Lavabo compacto mural* con rebosadero, con área texturizada a la derecha ● ○ Toallero Lavabo compacto mural rectificado* con rebosadero, con área texturizada a la derecha ● ○ <i>Fijaciones M10 debe ser pedido por separado*</i>	60 x 31.5 cm 523,00	841,00
 8.1228.0.xxx.104.1 8.1228.0.xxx.108.1 8.1228.0.xxx.109.1 8.9988.2.000.000.1	VAL	Lavabo bol 45 ●●● ○ <i>Fijaciones M10 deben pedirse por separado*</i>	45 x 38 cm 410,00	508,00
 8.1228.4.xxx.104.1 8.1228.4.xxx.108.1 8.1228.4.xxx.109.1 8.9988.2.000.000.1	VAL	Lavabo bol 55 ●●● ○ <i>Fijaciones M10 deben pedirse por separado*</i>	55 x 40 cm 462,00	574,00
 8.1228.5.xxx.104.1 8.1228.5.xxx.108.1 8.1228.5.xxx.109.1 8.9988.2.000.000.1	VAL	Lavabo bol 60 ●●● ○ <i>Fijaciones M10 deben pedirse por separado*</i>	60 x 40 cm 523,00	662,00
 8.1228.2.xxx.109.1	VAL	Lavabo bol con isla (esmaltado a 4 caras, rectificado) ○ <i>Accesorio de fijación 8.9496.1 incluido</i>	55 x 36 cm 800,00	1.072,00
 8.9818.8.000.xxx.1	VAL	Debe pedirse por separado: Válvula siempre abierta con tapón cerámico	118,00	185,00

REFERENCIA	COLECCIÓN	DESCRIPCIÓN	PRECIO €	PRECIO €
 8.2028.1.xxx.000.1	VAL	Inodoro suspendido RIMLESS fondo estándar 53 x 39 cm	549,00	800,00
 8.9428.1.xxx.000.1	VAL	Asiento y tapa amortiguada extraíble, caída amortiguada	241,00	323,00
 8.4028.5.xxx.000.1	VAL	Urinario sifónico rimless sin orificios para tapa 56 x 30,5 cm	487,00	823,00
8.4028.1.xxx.000.1		Urinario sifónico rimless con orificios para tapa	523,00	662,00
8.9428.2.xxx.000.1		Tapa para urinario con caída amortiguada	154,00	231,00
 8.4028.6.xxx.000.1	VAL	Urinario sifónico RIMLESS incluye control electrónico. 56 x 30,5 cm	1.569,00	2.348,00
 8.4728.0.xxx.000.1	VAL	División para urinario 37 x 75 cm	344,00	426,00
 8.7228.0.xxx.000.1	VAL	Portarrollos porcelana, a la derecha 17 x 13,5 x 11, 5 cm	221,00	277,00
8.7228.1.xxx.000.1		Portarrollos porcelana, a la izquierda 17 x 13,5 x 11, 5 cm	221,00	277,00
 8.7228.2.xxx.000.1	VAL	Escobillero porcelana con escobilla	85,00	108,00

REFERENCIA	COLECCIÓN	DESCRIPCIÓN	PRECIO €	PRECIO €
 8.1011.2.xxx.104.1 8.1011.2.xxx.109.1 8.9988.2.000.000.1	MEDA	Lavabo mural 55* con rebosadero ● ○ <i>Fijaciones M10 deben perderse por separado*</i>	55 x 46 cm 159,00	287,00 9,00
 8.1011.3.xxx.104.1 8.1011.3.xxx.109.1 8.9988.2.000.000.1	MEDA	Lavabo mural 60* con rebosadero ● ○ <i>Fijaciones M10 deben perderse por separado*</i>	60 x 46 cm 170,00	298,00 9,00
 8.1011.4.xxx.104.1 8.1011.4.xxx.109.1 8.9988.2.000.000.1	MEDA	Lavabo mural 65* con rebosadero ● ○ <i>Fijaciones M10 deben perderse por separado*</i>	65 x 46 cm 339,00	549,00 9,00
 8.1711.1.xxx.104.1 8.9988.2.000.000.1	MEDA	Lavabo mural 60* con repisa a la derecha ● <i>Fijaciones M10 deben perderse por separado*</i>	60 x 46 cm 328,00	533,00 9,00
 8.1711.2.xxx.104.1 8.9988.2.000.000.1	MEDA	Lavabo mural 60* con repisa a la izquierda ● <i>Fijaciones M10 deben perderse por separado*</i>	60 x 46 cm 328,00	533,00 9,00
 8.1811.1.xxx.104.1 8.9988.2.000.000.1	MEDA	Lavabo mural 60* con repisa a la derecha, rectificado ● <i>Fijaciones M10 deben perderse por separado*</i>	60 x 46 cm 390,00	595,00 9,00
 8.1811.2.xxx.104.1 8.9988.2.000.000.1	MEDA	Lavabo mural 60* con repisa a la izquierda, rectificado ● <i>Fijaciones M10 deben perderse por separado*</i>	60 x 46 cm 390,00	595,00 9,00
 8.1011.7.xxx.104.1 8.1011.7.xxx.108.1 8.1011.7.xxx.109.1 8.9988.2.000.000.1	MEDA	Lavabo mural 80* con rebosadero ●●● ○ <i>Fijaciones M10 deben perderse por separado*</i>	80 x 46 cm 539,00	646,00 9,00
 8.1711.5.xxx.104.1 8.1711.5.xxx.108.1 8.1711.5.xxx.109.1 8.9988.2.000.000.1	MEDA	Lavabo mural 80* con repisa a la izquierda ●●● ○ <i>Fijaciones M10 deben perderse por separado*</i>	80 x 46 cm 708,00	856,00 9,00
 8.1711.6.xxx.104.1 8.1711.6.xxx.108.1 8.1711.6.xxx.109.1 8.9988.2.000.000.1	MEDA	Lavabo mural 80* con repisa a la derecha ●●● ○ <i>Fijaciones M10 deben perderse por separado*</i>	80 x 46 cm 708,00	856,00 9,00
 8.1711.8.xxx.104.1 8.1711.8.xxx.108.1 8.1711.8.xxx.109.1 8.9988.2.000.000.1	MEDA	Lavabo mural 100* con repisa a la derecha ●●● ○ <i>Fijaciones M10 deben perderse por separado*</i>	100x46 cm 783,00	856,00 9,00







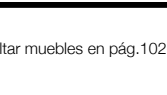


LCC Laufen Clean Coat
Precio a consultar
disponible blanco (cód. color 400)

blanco mate 757
grafito mate 758
negro mate 716
blanco 000

REFERENCIA	COLECCIÓN	DESCRIPCIÓN	PRECIO €	PRECIO €
 8.1711.7.xxx.104.1 8.1711.7.xxx.108.1 8.1711.7.xxx.109.1 8.9988.2.000.000.1	MEDA	Lavabo mural 100* con repisa a la izquierda ●●●● ○ <i>Fijaciones M10 deben pedirse por separado*</i>	100x46 cm 783,00	856,00
 8.1711.0.xxx.104.1 8.1711.0.xxx.108.1 8.1711.0.xxx.109.1 8.9988.2.000.000.1	MEDA	Lavabo mural 120* con repisa a la derecha ●●●● ○ <i>Fijaciones M10 deben pedirse por separado*</i>	120x46 cm 887,00	990,00
 8.1711.9.xxx.104.1 8.1711.9.xxx.108.1 8.1711.9.xxx.109.1 8.9988.2.000.000.1	MEDA	Lavabo mural 120* con repisa a la izquierda ●●●● ○ <i>Fijaciones M10 deben pedirse por separado*</i>	120x46 cm 887,00	990,00
 8.1011.9.xxx.104.1 8.1011.9.xxx.108.1 8.1011.9.xxx.109.1 8.9988.2.000.000.1	MEDA	Lavabo mural 100* con repisas laterales ●●●● ○ <i>Fijaciones M10 deben pedirse por separado*</i>	100 x 46 cm 718,00	851,00
 8.1411.1.xxx.104.1 8.1411.1.xxx.107.1 8.1411.1.xxx.108.1 8.1411.1.xxx.109.1 8.9988.2.000.000.1	MEDA	Lavabo mural 120* con repisas laterales ●●●● ○ <i>Fijaciones M10 deben pedirse por separado*</i>	120 x 46 cm 1.010,00	1.389,00
 8.1411.2.xxx.104.1 8.1411.2.xxx.108.1 8.1411.2.xxx.109.1 8.9988.2.000.000.1	MEDA	Lavabo mural / doble 130* ●●●● ○ <i>Fijaciones M10 deben pedirse por separado*</i>	130 x 46 cm 1.225,00	1.471,00
 8.1611.2.xxx.104.1 8.1611.2.xxx.109.1 8.9988.2.000.000.1	MEDA	Lavabo mural rectificado 55* Accesorio de fijación 8.9194.0 incluido ● ○ <i>Fijaciones M10 deben pedirse por separado*</i>	55 x 46 cm 195,00	323,00
 8.1611.3.xxx.104.1 8.1611.3.xxx.109.1 8.9988.2.000.000.1	MEDA	Lavabo mural rectificado 60* Accesorio de fijación 8.9194.0 incluido ● ○ <i>Fijaciones M10 deben pedirse por separado*</i>	60 x 46 cm 205,00	334,00
 8.1611.4.xxx.104.1 8.1611.4.xxx.109.1 8.9988.2.000.000.1	MEDA	Lavabo mural rectificado 65* Accesorio de fijación 8.9194.0 incluido ● ○ <i>Fijaciones M10 deben pedirse por separado*</i>	65 x 46 cm 421,00	569,00
 8.1611.7.xxx.104.1 8.1611.7.xxx.108.1 8.1611.7.xxx.109.1 8.9988.2.000.000.1	MEDA	Lavabo mural rectificado 80* Accesorio de fijación 8.9194.0 incluido ●●●● ○ <i>Fijaciones M10 deben pedirse por separado*</i>	80 x 46 cm 672,00	800,00
 8.1611.9.xxx.104.1 8.1611.9.xxx.108.1 8.1611.9.xxx.109.1 8.9988.2.000.000.1	MEDA	Lavabo mural rectificado 100* con repisas laterales Accesorio de fijación 8.9194.0 incluido ●●●● ○ <i>Fijaciones M10 deben pedirse por separado*</i>	100 x 46 cm 785,00	1.025,00

LCC Laufen Clean Coat
Precio a consultar
disponible blanco (cód. color 400)

blanco mate 757
grafito mate 758
negro mate 716
blanco 000

REFERENCIA	COLECCIÓN	DESCRIPCIÓN	PRECIO €	PRECIO €
 8.1511.1.xxx.104.1 8.1511.1.xxx.109.1 8.9988.2.000.000.1	MEDA	Lavabo pequeño mural 45* 45 x 35 cm ● ○ <i>Fijaciones M10 deben pedirse por separado*</i>	134,00	216,00
 8.1511.3.xxx.112.1 8.1511.3.xxx.114.1 8.9988.2.000.000.1	MEDA	Lavabo pequeño mural 46* 46 x 23,5 cm sin orificio para grifería con orificio para grifería a la derecha <i>Fijaciones M10 deben pedirse por separado</i>	100,00	164,00
 8.1511.4.xxx.112.1 8.1511.4.xxx.114.1 8.9988.2.000.000.1	MEDA	Lavabo pequeño mural 46* 46 x 23,5 cm sin orificio para grifería con orificio para la grifería a la izquierda <i>Fijaciones M10 deben pedirse por separado*</i>	100,00	113,00
 8.1611.1.xxx.104.1 8.1611.1.xxx.109.1 8.9988.2.000.000.1	MEDA	Lavabo mural rectificado 45* 45 x 35 cm con rebosadero ● ○ <i>Fijaciones M10 deben pedirse por separado*</i>	154,00	246,00
 8.1211.3.xxx.106.1 8.1211.3.xxx.105.1 8.1211.3.xxx.109.1	MEDA	Lavabo bol 60* 60 x 35 cm con rebosadero orificio del grifo a la derecha ● con rebosadero, orificio del grifo a la izquierda ● sin orificio para grifo ○	400,00	600,00
 8.1411.0.xxx.114.1	MEDA	Lavabo encastrado slim marbond sin rebosadero, orificio para grifería a la derecha ●	44 x 34 cm 549,00	549,00 blanco mate
 8.1411.3.xxx.111.1	MEDA	Lavabo encastrado slim marbond sin rebosadero ●	57,5 x 44,5 cm 595,00	595,00 blanco mate
 8.1411.7.xxx.111.1	MEDA	Lavabo encastrado slim marbond sin rebosadero ●	77,5 x 44,5 cm 662,00	662,00 blanco mate
 8.1411.8.xxx.111.1	MEDA	Lavabo encastrado slim marbond sin rebosadero ●	97,5 x 44,5 cm 749,00	749,00 blanco mate



Consultar muebles en pág.102-104

LCC Laufen Clean Coat
Precio a consultar
disponible blanco (cód. color 400)

blanco mate 757
grafito mate 758
negro mate 716
blanco 000

REFERENCIA	COLECCIÓN	DESCRIPCIÓN	PRECIO €	PRECIO €
 8.2011.0.xxx.000.1	MEDA	Inodoro suspendido rimless, silent flush, ADVANCE 36 x 54 cm	400,00	508,00
8.2011.3.xxx.000.1		Inodoro suspendido rimless, silent flush, ADVANCE COMPACTO 36 x 49 cm	554,00	662,00
		Accesorio de fijación EasyFit 2.0 8.9382.7 incluido. Asiento y tapa 8.9111.3 debe pedirse por separado		
 8.2311.1.xxx.000.1	MEDA	Inodoro a suelo rimless, silent flush 36 x 54 cm	564,00	759,00
		Accesorio de fijación 8.9175.7 incluido. Asiento y tapa 8.9111.3 debe pedirse por separado		
8.2411.1.xxx.000.1	MEDA	Inodoro tanque bajo RIMLESS 36 x 68 cm para tanque con entrada de agua lateral superior o trasera cerrado a pared, salida horizontal o vertical	605,00	A consultar
 8.2708.1.xxx.971.1 8.2708.2.xxx.972.1		Tanque descarga dual 6/3 ó 4,5/3 litros pulsador cromado entrada de agua central trasera entrada de agua lateral izquierdo o derecho	200,00	A consultar
8.2411.1.xxx.231.1	MEDA	Inodoro tanque bajo RIMLESS 36 x 68 cm para tanque con entrada de agua inferior con salida horizontal o vertical cerrado a pared	605,00	A consultar
 8.2708.3.xxx.973.1		Tanque completo entrada de agua inferior izquierda	175,00	A consultar
8.9009.2.000.000.1		<i>Conector de salida vertical desagüe entre 70-170 mm desde pared</i>	90,00	90,00
 8.9111.3.xxx.000.1	MEDA	Asiento y tapa duroplast, extraíble, con caída amortiguada, bisagras cromadas	159,00	277,00
 8.9111.5.xxx.000.1	MEDA	Asiento y tapa SLIM duroplast, extraíble, con caída amortiguada, con bisagras cromadas	159,00	277,00
 8.3011.0.xxx.302.1	MEDA	Bidé suspendido ADVANCE 36 x 54cm con rebosadero oculto, un orificio para grifería. Accesorio de fijación EasyFit 2.0 8.9382.7 incluido. Accesorio de sifón D40 8.9394.8 se debe pedir por separado	539,00	641,00
 8.3211.1.xxx.302.1	MEDA	Bidé a suelo 36 x 54 cm con rebosadero oculto, sin orificio lateral para la conexión de agua. Accesorio de fijación 8.9175.7 incluido	405,00	559,00





blanco mate 757
negro mate 716
grafito mate 758
precio a consultar: blanco LCC 400
blanco brillo 000

REFERENCIA	DESCRIPCIÓN	PRECIO €	PRECIO €
 8.6611.0.xxx.000.1	Pack inodoro suspendido rimless, silent flush ADVANCE 36 x 54 cm con asiento y tapa slim extraíble con caída amortiguada tanque de 4,5/3 litros No apto para válvulas de descarga	795,00	1.020,00
8.2011.0.xxx.000.1 8.9111.3.xxx.000.1 8.9382.0.000.000.1 8.9269.7.000.000.1	inodoro suspendido asiento y tapa slim extraíble con caída amortiguada accesorio de fijación EasyFit 2.0 accesorios de fijación silent flush para EasyFit 2.		
 8.6611.3.xxx.000.1	Pack inodoro suspendido COMPACTO rimless, silent flush ADVANCE 36 x 49 cm con asiento y tapa slim extraíble con caída amortiguada tanque de 4,5/3 litros No apto para válvulas de descarga	795,00	1.020,00
8.2011.3.xxx.000.1 8.9111.3.xxx.000.1 8.9382.0.000.000.1 8.9269.7.000.000.1	inodoro suspendido compacto asiento y tapa slim extraíble con caída amortiguada accesorio de fijación EasyFit 2.0 accesorios de fijación silent flush para EasyFit 2.0		

LCC Laufen Clean Coat
Precio a consultar 400









blanco 000

negro mate 716
blanco mate 757
grafito mate 758

REFERENCIA	COLECCIÓN	DESCRIPCIÓN	PRECIO €	PRECIO €
 8.1143.3.xxx.112.1	LIVING SAPHIRKERAMIK	Lavabo bol ○ sin rebosadero <i>Accesorio de fijación 8.9496.1 incluido</i>	36 x 36 cm	446,00 605,00
 8.1143.4.xxx.112.1	LIVING SAPHIRKERAMIK	Lavabo bol ○ sin rebosadero <i>Accesorio de fijación 8.9496.1 incluido</i>	60 x 34 cm	513,00 641,00
 8.1143.5.xxx.112.1	LIVING SAPHIRKERAMIK	Lavabo bol ○ sin rebosadero <i>Accesorio de fijación 8.9496.1 incluido</i>	ø 38 cm	390,00 544,00
 8.9818.8.xxx.000.1		<i>debe pedirse por separado:</i> Válvula siempre abierta con tapón cerámico Saphirkeramik		118,00 185,00

no disponible con LCC

blanco 000

REFERENCIA	COLECCIÓN	DESCRIPCIÓN	PRECIO €
 8.1543.2.000.104.1	LIVING CITY	Lavabo mural 45* ● <i>Accesorio de fijación 8.9988.2 no incluido</i>	45 x 38 cm 246,00
 8.1543.3.000.104.1	LIVING CITY	Lavabo mural rectificado 45* ● <i>Accesorio de fijación 8.9988.2 no incluido</i>	45 x 38 cm 298,00
 8.1743.1.000.104.1 8.1743.1.000.108.1 8.1743.1.000.109.1	LIVING CITY	Lavabo mural 50* ●●● ○ <i>Accesorio de fijación 8.9988.2 no incluido</i>	50 x 46 cm 282,00
 8.1743.2.000.104.1 8.1743.2.000.108.1 8.1743.2.000.109.1	LIVING CITY	Lavabo mural rectificado 50* ●●● ○ <i>Accesorio de fijación 8.9988.2 no incluido</i>	50 x 46 cm 344,00
 8.1743.3.000.104.1 8.1743.3.000.108.1 8.1743.3.000.109.1	LIVING CITY	Lavabo mural 60* ●●● ○ <i>Accesorio de fijación 8.9988.2 no incluido</i>	60 x 46 cm 318,00
 8.1743.4.000.104.1 8.1743.4.000.108.1 8.1743.4.000.109.1	LIVING CITY	Lavabo mural rectificado 60* ●●● ○ <i>Accesorio de fijación 8.9988.2 no incluido</i>	60 x 46 cm 385,00
 8.1343.1.000.104.1 8.1343.1.000.109.1	LIVING CITY	Lavabo semiencastrado ● ○ <i>Accesorio de fijación 8.9909.0 incluido</i>	ø 46 cm 390,00
 8.1343.2.000.104.1 8.1343.2.000.108.1 8.1343.2.000.109.1	LIVING CITY	Lavabo semiencastrado ●●● ○ <i>Accesorio de fijación 8.9909.0 incluido</i>	55 x 46 cm 426,00

Consultar muebles en pág.111

REFERENCIA	COLECCIÓN	DESCRIPCIÓN	PRECIO €
 8.1508.1.xxx.104.1 8.1508.1.xxx.109.1	LUA	Lavabo mural rectangular 45* ● sin orificio para grifería ○ sin orificio para grifería y sin orificio de rebosadero	45 x 34 cm 113,00
 8.1608.0.xxx.104.1 8.1608.0.xxx.109.1	LUA	Lavabo mural rectificado rectangular 45* ● ○	45 x 34 cm 175,00
 8.1008.1.xxx.104.1 8.1008.1.xxx.109.1	LUA	Lavabo mural rectangular 50* ● ○	50 x 46 cm 123,00
 8.1608.1.xxx.104.1 8.1608.1.xxx.109.1	LUA	Lavabo mural rectificado rectangular 50* ● ○	50 x 46 cm 180,00
 8.1008.2.xxx.104.1 8.1008.2.xxx.109.1	LUA	Lavabo mural rectangular 55* ● ○	55 x 46 cm 134,00
 8.1608.2.xxx.104.1 8.1608.2.xxx.109.1	LUA	Lavabo mural rectificado rectangular 55* ● ○	55 x 46 cm 195,00
 8.1008.3.xxx.104.1 8.1008.3.xxx.109.1	LUA	Lavabo mural rectangular 60* ● ○	60 x 46 cm 144,00
 8.1608.3.xxx.104.1 8.1608.3.xxx.109.1	LUA	Lavabo mural rectificado rectangular 60* ● ○	60 x 46 cm 200,00
 8.1008.4.xxx.104.1 8.1008.4.xxx.109.1	LUA	Lavabo mural rectangular 65* ● ○	65 x 46 cm 164,00
 8.1608.4.xxx.104.1 8.1608.4.xxx.109.1	LUA	Lavabo mural rectificado rectangular 65* ● ○	65 x 46 cm 221,00
 8.1008.7.xxx.104.1 8.1008.7.xxx.109.1	LUA	Lavabo mural rectangular 80* ● ○	80 x 46 cm 405,00
 8.1608.7.xxx.104.1 8.1608.7.xxx.109.1	LUA	Lavabo mural rectificado rectangular 80* ● ○	80 x 46 cm 467,00


REFERENCIA	COLECCIÓN	DESCRIPCIÓN	PRECIO €
 8.1008.9.xxx.104.1 8.1008.9.xxx.107.1 8.1008.9.xxx.109.1 8.1008.9.xxx.108.1	LUA	Lavabo mural rectangular 100* ●●●● ○●●●	100 x 46 cm 533,00
 8.1608.9.xxx.104.1 8.1608.9.xxx.107.1 8.1608.9.xxx.109.1 8.1608.9.xxx.108.1	LUA	Lavabo mural rectificado rectangular 100* ●●●● ○●●●	100 x 46 cm 595,00
 8.1408.1.xxx.104.1 8.1408.1.xxx.109.1	LUA	Lavabo mural doble rectangular 120* ● ○ <i>Requiere dos fijaciones</i>	120 x 46 cm 713,00
 8.1708.5.xxx.104.1 8.1708.5.xxx.109.1 8.1708.5.xxx.108.1	LUA	Lavabo mural repisa izquierda 75* ● ○●●●	75 x 46 cm 359,00
 8.1708.6.xxx.104.1 8.1708.6.xxx.109.1 8.1708.6.xxx.108.1	LUA	Lavabo mural repisa derecha 75* ● ○●●●	75 x 46 cm 359,00
 8.1508.0.xxx.106.1	LUA	Lavabo pequeño 36* Repisa orificio para grifería a la derecha ●	36 x 25 cm 118,00
 8.1508.2.xxx.105.1 8.1508.2.xxx.106.1	LUA	Lavabo pequeño 50* ● orificio a la izquierda ○ orificio a la derecha	50 x 23 cm 118,00
 8.1508.4.xxx.104.1 8.1508.4.xxx.109.1	LUA	Lavabo pequeño 45* ● ○	45 x 34 cm 108,00
 8.1108.1.xxx.104.1 8.1108.1.xxx.106.1	LUA	Lavabo mural rectangular 55* ● ○	55 x 46 cm 108,00
 8.1108.3.xxx.104.1 8.1108.3.xxx.109.1	LUA	Lavabo mural rectangular 60* ● ○	60 x 46 cm 113,00
 8.1108.6.xxx.104.1 8.1108.6.xxx.109.1	LUA	Lavabo mural rectangular 65* ● ○	65 x 46 cm 149,00
8.9988.2.000.000.1		<i>Accesorio necesario para todos los lavabos anteriores. Fijación M10. Se deben pedir a parte. Cantidad: 1 ud. hasta 100 cm y 2 uds. para lavabos superiores</i>	9,00

REFERENCIA	COLECCIÓN	DESCRIPCIÓN	PRECIO €
 8.1208.3.xxx.109.1 8.1208.3.000.112.1	LUA	Lavabo bol 50 x 35 cm Osin orificio para grifería Osin orificio para grifería y sin orificio de rebosadero	272,00
8.2671.6.000.721.1	LUA	Inodoro tanque bajo rimless 36 x 65 cm para tanque con entrada de agua inferior derecha o izquierda salida horizontal o vertical	405,00
8.2808.3.000.761.1		Tanque completo* Descarga dual, pulsador cromado, consumo de 6/3 litros entrada de agua inferior izquierda. *Solo es compatible con inodoro 8.2671.6	211,00
8.9171.6.000.024.1		Asiento amortiguado de duroplast, desmontable *Solo es compatible con inodoro 8.2671.6.	129,00
8.2671.6.000.024.1	LUA	Inodoro tanque bajo rimless 36 x 65 cm para tanque con entrada de agua lateral superior salida horizontal o vertical	405,00
8.2808.2.000.760.1	LUA	Tanque completo* Descarga dual, pulsador cromado, consumo de 6/3 litros entrada de agua lateral superior *Solo es compatible con inodoro 8.2671.6	211,00
8.9171.6.000.024.1		Asiento amortiguado de duroplast, desmontable *Solo es compatible con inodoro 8.2671.6	129,00
8.2408.1.000.231.1		Inodoro tanque bajo rimless 36 x 65 cm para tanque con entrada de agua inferior salida horizontal o vertical	257,00
8.2708.3.000.973.1	LUA	Tanque completo entrada de agua inferior izquierda	175,00
8.9108.3.000.000.1	LUA	Asiento slim amortiguado de duroplast	129,00
8.2408.1.000.000.1		Inodoro tanque bajo rimless 36 x 65 cm para tanque con entrada de agua lateral o superior salida horizontal o vertical	257,00
8.2708.2.000.972.1 8.2708.1.000.971.1		Tanque completo entrada de agua lateral o superior entrada de agua trasera	175,00 200,00
8.9108.3.000.000.1	LUA	Asiento slim amortiguado de duroplast	129,00
8.2708.3.000.973.1 8.2708.2.000.972.1 8.2708.1.000.971.1		Cisterna entrada de agua inferior izquierda Cisterna entrada de agua lateral superior Cisterna entrada de agua trasera	175,00 175,00 200,00
8.2808.2.000.760.1		Tanque completo* Descarga dual, pulsador cromado, consumo de 6/3 litros entrada de agua lateral superior *Solo es compatible con inodoro 8.2671.6	211,00

REFERENCIA	COLECCIÓN	DESCRIPCIÓN	PRECIO €
 8.2008.1.000.000.1	LUA	Inodoro suspendido rimless 36 x 52 cm	231,00
 8.2008.0.000.000.1	LUA	Inodoro suspendido rimless ADVANCED 36 x 52 cm <i>Disponible en acabado blanco mate 757</i>	334,00
 8.2008.3.000.000.1	LUA	Inodoro suspendido rimless compacto ADVANCED 36 x 49 cm <i>Disponible en acabado blanco mate 757</i>	364,00
 8.3008.1.000.302.1	LUA	Bidé suspendido ADVANCED 36 x 52 cm <i>Disponible en acabado blanco mate 757</i>	272,00
 8.2308.1.000.000.1	LUA	Inodoro a suelo rimless 36 x 52 cm salida horizontal o vertical <i>Disponible en acabado blanco mate 757</i>	385,00
 8.2308.2.xxx.000.1	LUA	Inodoro a suelo, rimless ADVANCED 36 x 52 cm salida horizontal o vertical	349,00
 8.3208.1.000.302.1	LUA	Bidé a suelo 36 x 52 cm ● orificio para grifería <i>Disponible en acabado blanco mate 757</i>	359,00
 8.9108.2.000.000.1	LUA	Asiento y tapa 36 x 43 cm Bisagras en cromo	100,00
8.9108.3.000.000.1		Asiento y tapa con caída amortiguada 36 x 43 cm Bisagras en cromo	129,00
 8.6608.0.xxx.000.1 8.2008.0.000.000.1 8.9108.3.000.000.1 8.9299.2.000.000.1	LUA	Pack inodoro suspendido LUA Advanced 52 x 36 cm <i>Incluye inodoro rimless suspendido LUA Advanced</i> <i>Asiento y tapa con caída amortiguada</i> <i>Accesorios de montaje</i>	518,00

REFERENCIA	COLECCIÓN	DESCRIPCIÓN	PRECIO €	PRECIO €
8.1586.1.xxx.104.1 8.1586.1.xxx.109.1 8.9988.2.000.000.1	PRO X	Lavabo mural 45* con orificio para la grifería centrado con rebosadero ● ○ Fijaciones M10 deben perderse por separado*	45 x 34 cm 166,00 9,00	207,00 9,00
8.1686.1.xxx.104.1 8.1686.1.xxx.109.1 8.9988.2.000.000.1	PRO X	Lavabo mural 45 rectificado* con orificio para la grifería centrado con rebosadero ● ○ Fijaciones M10 deben perderse por separado*	45 x 34 cm 179,00 9,00	278,00 9,00
8.1086.2.xxx.104.1 8.1086.2.xxx.109.1 8.9988.2.000.000.1	PRO X	Lavabo mural 55* con orificio para la grifería centrado con rebosadero ● ○ Fijaciones M10 deben perderse por separado*	55 x 46,5 cm 155,00 9,00	250,00 9,00
8.1686.2.xxx.104.1 8.1686.2.xxx.109.1 8.9988.2.000.000.1	PRO X	Lavabo mural rectificado 55* con orificio para la grifería centrado con rebosadero ● ○ Fijaciones M10 deben perderse por separado*	55 x 46,5 cm 185,00 9,00	321,00 9,00
8.1886.2.xxx.104.1 8.1886.2.xxx.109.1 8.9988.2.000.000.1	PRO X	Lavabo mural 55 compacto* con orificio para la grifería centrado con rebosadero ● ○ Fijaciones M10 deben perderse por separado*	55 x 38 cm 205,00 9,00	256,00 9,00
8.1786.2.xxx.104.1 8.1786.2.xxx.109.1 8.9988.2.000.000.1	PRO X	Lavabo mural rectificado 55 compacto* con orificio para la grifería centrado con rebosadero ● ○ Fijaciones M10 deben perderse por separado*	55 x 38 cm 275,00 9,00	326,00 9,00
8.1086.3.000.104.1 8.1086.3.000.109.1 8.9988.2.000.000.1	PRO X	Lavabo mural 60* con orificio para la grifería centrado con rebosadero ● ○ Fijaciones M10 deben perderse por separado*	60 x 46,5 cm 204,00 9,00	256,00 9,00
8.1686.3.xxx.104.1 8.1686.3.xxx.109.1 8.9988.2.000.000.1	PRO X	Lavabo mural rectificado 60* con orificio para la grifería centrado con rebosadero ● ○ Fijaciones M10 deben perderse por separado*	60 x 46,5 cm 275,00 9,00	326,00 9,00
8.1786.3.xxx.104.1 8.1786.3.xxx.109.1 8.9988.2.000.000.1	PRO X	Lavabo mural rectificado 60 compacto* con orificio para la grifería centrado con rebosadero ● ○ Fijaciones M10 deben perderse por separado*	60 x 38 cm 275,00 9,00	364,00 9,00
8.1886.3.xxx.104.1 8.1886.3.xxx.109.1 8.9988.2.000.000.1	PRO X	Lavabo mural 60 compacto* con orificio para la grifería centrado con rebosadero ● ○ Fijaciones M10 deben perderse por separado*	60 x 38 cm 204,00 9,00	256,00 9,00

REFERENCIA	COLECCIÓN	DESCRIPCIÓN	PRECIO €	PRECIO €
8.1086.4.xxx.104.1 8.1086.4.xxx.109.1 8.9988.2.000.000.1	PRO X	Lavabo mural 65* con orificio para la grifería centrado con rebosadero ● ○ Fijaciones M10 deben perderse por separado*	65 x 46,5 cm 212,00 9,00	295,00 9,00
8.1686.4.xxx.104.1 8.1686.4.xxx.109.1 8.9988.2.000.000.1	PRO X	Lavabo mural rectificado 65* con orificio para la grifería centrado con rebosadero ● ○ Fijaciones M10 deben perderse por separado*	65 x 46,5 cm 303,00 9,00	361,00 9,00
8.1086.5.xxx.104.1 8.1086.5.xxx.109.1 8.9988.2.000.000.1	PRO X	Lavabo mural 70* con orificio para la grifería centrado con rebosadero ● ○ Fijaciones M10 deben perderse por separado*	70 x 46,5 cm 295,00 9,00	416,00 9,00
8.1686.5.xxx.104.1 8.1686.5.xxx.109.1 8.9988.2.000.000.1	PRO X	Lavabo mural rectificado 70* con orificio para la grifería centrado con rebosadero ● ○ Fijaciones M10 deben perderse por separado*	70 x 46,5 cm 403,00 9,00	486,00 9,00
8.1086.7.xxx.104.1 8.1086.7.xxx.109.1 8.9988.2.000.000.1	PRO X	Lavabo mural 85* con repisas laterales con rebosadero ● ○ Fijaciones M10 deben perderse por separado*	85 x 46,5 cm 475,00 9,00	733,00 9,00
8.1686.7.xxx.104.1 8.1686.7.xxx.109.1 8.9988.2.000.000.1	PRO X	Lavabo mural 85 rectificado* con repisas laterales ● ○ Fijaciones M10 deben perderse por separado*	85 x 46,5 cm 656,00 9,00	803,00 9,00
8.1086.9.xxx.104.1 8.1086.9.xxx.109.1 8.9988.2.000.000.1	PRO X	Lavabo mural 100* con repisas laterales con rebosadero ● ○ Fijaciones M10 deben perderse por separado*	105 x 46,5 cm 804,00 9,00	894,00 9,00
8.1686.9.xxx.104.1 8.1686.9.xxx.109.1 8.9988.2.000.000.1	PRO X	Lavabo mural rectificado 100* con repisas laterales con rebosadero ● ○ Fijaciones M10 deben perderse por separado*	105 x 46,5 cm 786,00 9,00	965,00 9,00

REFERENCIA	COLECCIÓN	DESCRIPCIÓN	PRECIO €	PRECIO €
 8.2086.0.xxx.000.1	PRO X	Inodoro suspendido ADVANCE, Silent Flush 36 x 54 cm	390,00	550,00
8.2086.3.xxx.000.1		Inodoro suspendido ADVANCE, COMPACTO, Silent Flush 36 x 54 cm	415,00	582,00
8.9186.3.xxx.000.1	PRO X	Asiento y tapa duroplast extraíble, con caída amortiguada, bisagras cromadas	145,00	268,00
8.9186.2.xxx.000.1	PRO X	Asiento y tapa duroplast extraíble, con bisagras cromadas	115,00	220,00
8.3086.0.xxx.302.1	PRO X	Bidé suspendido ADVANCE con rebosadero oculto, con orificio para grifería. Accesorio de fijación 3.0 8.9269.8 incluido.	375,00	488,00

REFERENCIA	COLECCIÓN	DESCRIPCIÓN	PRECIO €	PRECIO €
 8.6686.0.xxx.000.1	PRO X	Pack inodoro suspendido rimless Silent Flush 36 x 54 cm Contiene inodoro 8.2086.0 Con asiento y tapa slim con caída amortiguada y accesorios de fijación EasyFit 3.0	575,00	818,00
 8.6686.3.xxx.000.1	PRO X	Pack inodoro suspendido COMPACTO rimless Silent Flush 36X 49cm Contiene inodoro 8.2086.3 Con asiento y tapa slim con caída amortiguada y accesorios de fijación EasyFit 3.0	610,00	850,00





















REFERENCIA	COLECCIÓN	DESCRIPCIÓN	PRECIO €
 8.1596.1.000.104.1 8.1596.1.000.109.1	PRO S	Lavabo pequeño mural 45* 45 x 34 cm ● ○ Accesorio de fijación 8.9988.2 debe pedirse por separado	123,00
 8.1595.4.000.104.1 8.1595.4.000.109.1 Cancelación: 31/12/2026	PRO S	Lavabo pequeño mural 48* repisa a la derecha 48 x 28 cm ● ○ Accesorio de fijación 8.9988.2 debe pedirse por separado	144,00
 8.1595.5.000.104.1 8.1595.5.000.109.1 Cancelación: 31/12/2026	PRO S	Lavabo pequeño mural 48* repisa a la izquierda 48 x 28 cm ● ○ Accesorio de fijación 8.9988.2 debe pedirse por separado	144,00
 8.1895.8.000.104.1 8.1895.8.000.109.1	PRO S	Lavabo mural Compacto 55* 55 x 38 cm ● ○ Accesorio de fijación 8.9988.2 debe pedirse por separado	134,00
 8.1096.2.000.104.1 8.1096.2.000.108.1 8.1096.2.000.109.1	PRO S	Lavabo mural 55* 55 x 46.5 cm ●●● ○ Accesorio de fijación 8.9988.2 debe pedirse por separado	149,00
 8.1895.9.000.104.1 8.1895.9.000.109.1	PRO S	Lavabo mural Compacto 60* 60 x 38 cm ● ○ Accesorio de fijación 8.9988.2 debe pedirse por separado	139,00
 8.1096.3.000.104.1 8.1096.3.000.108.1 8.1096.3.000.109.1	PRO S	Lavabo mural 60* 60 x 46.5 cm ●●● ○ Accesorio de fijación 8.9988.2 debe pedirse por separado	159,00
 8.1096.4.000.104.1 8.1096.4.000.108.1 8.1096.4.000.109.1 Cancelación: 31/12/2026	PRO S	Lavabo mural 65* 65 x 46.5 cm ●●● ○ Accesorio de fijación 8.9988.2 debe pedirse por separado	175,00
 8.1096.7.000.104.1 8.1096.7.000.108.1 8.1096.7.000.109.1 Cancelación: 31/12/2026	PRO S	Lavabo mural 70* 70 x 46.5 cm ●●● ○ Accesorio de fijación 8.9988.2 debe pedirse por separado	241,00
 8.1396.5.000.104.1 8.1396.5.000.108.1 8.1396.5.000.109.1 Cancelación: 31/12/2026	PRO S	Lavabo mural 85* 85 x 46 cm ●●● ○ Accesorio de fijación 8.9988.2 debe pedirse por separado	462,00

LAUFEN

laufenpro S

LCC Laufen Clean Coat
Precio a consultar
disponible en blanco
código de color 400

blanco
000

REFERENCIA	COLECCIÓN	DESCRIPCIÓN	PRECIO €
 mueble en pág. 117-123 8.1396.6.000.104.1 8.1396.6.000.108.1 8.1396.6.000.109.1 Cancelación: 31/12/2026	PRO S	Lavabo mural 105**  105 x 46 cm 580,00 Accesorio de fijación 8.9988.2 debe pedirse por separado	
 mueble en pág. 117-123 8.1496.5.000.104.1 8.1496.5.000.107.1 8.1496.5.000.108.1 8.1496.5.000.109.1 Cancelación: 31/12/2026	PRO S	Lavabo mural 120**  120 x 46 cm 846,00 Accesorio de fijación 8.9988.2 debe pedirse por separado	
 mueble en pág. 117-123 8.1496.6.000.104.1 8.1496.6.000.108.1 8.1496.6.000.109.1 Cancelación: 31/12/2026	PRO S	Lavabo doble mural 120**  120 x 46 cm 846,00 Accesorio de fijación 8.9988.2 debe pedirse por separado	
 mueble en pág. 117-123 8.1496.8.000.104.1 8.1496.8.000.108.1 8.1496.8.000.109.1 Cancelación: 31/12/2026	PRO S	Lavabo doble mural 130**  130 x 46 cm 908,00 Accesorio de fijación 8.9988.2 debe pedirse por separado	
 8.1696.1.000.104.1 8.1696.1.000.109.1	PRO S	Lavabo mural rectificado 45*  45 x 34 cm 159,00 Accesorio de fijación 8.9988.2 debe pedirse por separado	
 8.1795.8.000.104.1 8.1795.8.000.109.1	PRO S	Lavabo mural Compacto rectificado 55*  55 x 38 cm 175,00 Accesorio de fijación 8.9988.2 debe pedirse por separado	
 8.1696.2.000.104.1 8.1696.2.000.108.1 8.1696.2.000.109.1	PRO S	Lavabo mural rectificado 55*  55 x 46.5 cm 185,00 Accesorio de fijación 8.9988.2 debe pedirse por separado	
 8.1795.9.000.104.1 8.1795.9.000.109.1	PRO S	Lavabo mural Compacto rectificado 60*  60 x 38 cm 195,00 Accesorio de fijación 8.9988.2 debe pedirse por separado	
 8.1696.3.000.104.1 8.1696.3.000.109.1 8.1696.3.000.108.1	PRO S	Lavabo mural rectificado 60*  60 x 46.5 cm 195,00 Accesorio de fijación 8.9988.2 debe pedirse por separado	
 8.1696.4.000.104.1 8.1696.4.000.108.1 8.1696.4.000.109.1 Cancelación: 31/12/2026	PRO S	Lavabo mural rectificado 65*  65 x 46.5 cm 211,00 Accesorio de fijación 8.9988.2 debe pedirse por separado	

LAUFEN




laufenpro S

LCC Laufen Clean Coat
Precio a consultar
disponible en blanco
código de color 400



blanco
000

REFERENCIA	COLECCIÓN	DESCRIPCIÓN	PRECIO €
 8.1696.7.000.104.1 8.1696.7.000.108.1 8.1696.7.000.109.1 Cancelación: 31/12/2026	PRO S	Lavabo mural rectificado 70*  70 x 46.5 cm 308,00 Accesorio de fijación 8.9988.2 debe pedirse por separado	
 8.1696.5.000.104.1 8.1696.5.000.108.1 8.1696.5.000.109.1 Cancelación: 31/12/2026	PRO S	Lavabo mural rectificado 85*  85 x 46 cm 508,00 Accesorio de fijación 8.9988.2 debe pedirse por separado	
 8.1696.6.000.104.1 8.1696.6.000.108.1 8.1696.6.000.109.1 Cancelación: 31/12/2026	PRO S	Lavabo mural rectificado 105*  105 x 46 cm 682,00 Accesorio de fijación 8.9988.2 debe pedirse por separado	
8.9988.2.000.000.1		Accesorio necesario para todos los lavabos anteriores. Fijación M10. Se deben pedir a parte. Cantidad: 1 ud. hasta 100 cm y 2 uds. para lavabos superiores	9,00
 8.1196.0.000.109.1 8.1196.1.000.109.1	PRO S	Lavabo bajo encimera 49 x 36 cm 170,00 200,00 O parte superior NO rectificada O parte superior rectificada Accesorio de fijación 8.9296.3 incluido	
 8.1196.3.000.109.1 8.1196.8.000.109.1	PRO S	Lavabo bajo encimera 55 x 38 cm 221,00 272,00 O parte superior NO rectificada O parte superior rectificada Accesorio de fijación 8.9296.3 incluido	
 8.1196.5.000.109.1 8.1196.9.000.109.1	PRO S	Lavabo bajo encimera 60 x 40 cm 216,00 231,00 O parte superior NO rectificada O parte superior rectificada Accesorio de fijación 8.9296.3 incluido	
 8.1196.6.000.104.1 8.1196.6.000.109.1	PRO S	Lavabo bajo encimera 51 x 42 cm 293,00 ● parte superior rectificada O Accesorio de fijación 8.9296.3 incluido	
 8.1896.3.000.104.1 8.1896.3.000.108.1 8.1896.3.000.109.1	PRO S	Lavabo encastrado 56 x 44 cm 287,00 ● ● ● ● O Accesorio de fijación 8.9988.2 debe pedirse por separado	

REFERENCIA	COLECCIÓN	DESCRIPCIÓN	PRECIO €
 8.2596.2.000.231.1	PRO	Inodoro tanque bajo RIMLESS para tanque con entrada de agua inferior salida horizontal o vertical cerrado a pared	36 x 65 cm 390,00
8.2995.3.000.973.1		Tanque completo entrada de agua inferior izquierda	205,00
8.9896.6.000.000.1		Asiento slim amortiguado de duroplast, desmontable para otras opciones de tapas consultar en pág. siguiente	129,00
8.9009.2.000.000.1 8.9902.5.000.000.1		Opcional Conector de salida vertical desagüe entre 70-170 mm desde pared Conector para conexión vertical 220-305mm	90,00 59,00
 8.2596.2.000.000.1		Inodoro tanque bajo RIMLESS para tanque con entrada de agua lateral superior salida horizontal o vertical cerrado a pared	36 x 65 cm 390,00
8.2995.2.000.972.1 8.2995.1.000.971.1	PRO	Tanque completo entrada de agua lateral superior entrada de agua trasera	205,00 226,00
8.9896.6.000.000.1		Asiento slim amortiguado de duroplast, desmontable para otras opciones de tapas consultar en pág. siguiente	129,00
8.9009.2.000.000.1 8.9902.5.000.000.1		Opcional Conector de salida vertical desagüe entre 70-170 mm desde pared Conector para conexión vertical 220-305mm	90,00 59,00
 8.2295.6.000.000.1		Inodoro a suelo RIMLESS salida horizontal o vertical cerrado a pared	36 x 53 cm 380,00
8.2096.6.000.000.1		Inodoro suspendido RIMLESS Disponible en negro mate 716	36 x 53 cm 303,00 528,00
8.2196.6.000.000.1 8.2096.5.000.000.1	PRO	Inodoro suspendido RIMLESS 4/2 litros	36 x 53 cm 385,00
 8.2096.5.000.000.1		Inodoro suspendido RIMLESS COMPACTO fondo 49 cm	36 x 49 cm 395,00
8.2096.4.000.000.1	PRO	Inodoro suspendido RIMLESS con fijación lateral vista	272,00
 8.2196.2.000.000.1	PRO	Inodoro suspendido comfort rimless, fondo estándar, 5 cm más alto	56 x 36 cm 564,00

REFERENCIA	COLECCIÓN	DESCRIPCIÓN	PRECIO €
 8.9896.5.000.000.1 8.9896.6.000.000.1	PRO	Asiento y tapa slim, de duroplast, extraíble Asiento y tapa slim, de duroplast, extraíble, con caída amortiguada	100,00 129,00
8.9695.0.300.000.1 8.9695.1.300.000.1		Disponible en negro mate 716	276,00
8.9395.9.000.000.1		Asiento y tapa, duroplast, extraíble Asiento y tapa, duroplast, extraíble, con caída amortiguada	134,00 211,00
8.9189.1.000.000.1	PRO SIT	Universal Asiento y tapa, duroplast, extraíble, con caída amortiguada	144,00
 8.9189.1.000.000.1	PRO SIT	Asiento con ducha con conexión lateral - agua y electrónica, extraíble, incl. asiento calefactado, incl. control remoto y Wi-Fi, incl. secador, desinfección UV y luz ambiental, con enchufe para UE.	1.897,00
 8.3295.2.000.302.1	PRO	Bidé a suelo ● Accesorio de fijación 8.9175.7 incluido	36 x 53 cm 272,00
 8.3095.2.000.302.1 8.3095.2.000.304.1	PRO	Bidé suspendido ● ● con orificios laterales para entrada de agua Accesorio de fijación EasyFit M12 8.9382.0 incluido	36 x 53 cm 272,00

Packs

 8.6695.7.000.000.1	PRO	Inodoro suspendido RIMLESS Pro A tapa SLIM amortiguada	513,00
8.2096.6.000.000.1 8.9896.6.000.000.1 8.9299.2.000.000.1 8.9382.0.000.000.1		incluye inodoro suspendido slim Asiento y tapa, duroplast, extraíble, montaje superior, caída amortiguada accesorios de montaje accesorio de montaje EasyFit M12	
 8.6695.5.000.000.1	PRO	Inodoro suspendido RIMLESS COMPACTO Pro A tapa SLIM amortiguada	595,00
8.2096.5.000.000.1 8.9896.6.000.000.1 8.9299.2.000.000.1 8.9382.0.000.000.1		incluye inodoro suspendido slim Asiento y tapa, duroplast, extraíble, montaje superior, caída amortiguada accesorios de montaje accesorio de montaje EasyFit M12	






REFERENCIA	COLECCIÓN	DESCRIPCIÓN	PRECIO €
 8.1296.5.xxx.112.1	PRO B	Lavabo bol 55* ○ sin rebosadero	55 x 38 cm 308,00
 8.1296.2.000.109.1 8.1296.2.000.112.1	PRO B	Lavabo bol ○ sin rebosadero <i>Accesorio de fijación 8.9496.1 incluido</i>	42 x 42 cm 221,00
 8.1296.4.000.109.1	PRO B	Lavabo bol ○ <i>Accesorio de fijación 8.9496.1 incluido</i>	52 x 39 cm 236,00
 8.1896.1.000.109.1 8.1896.2.000.109.1	PRO B	Lavabo redondo bajo encimera ○ parte superior NO rectificada ○ parte superior rectificada <i>Accesorio de fijación 8.9296.3 incluido</i>	42 x 42 cm 257,00 318,00
 8.1395.1.000.104.1	PRO B	Lavabo encastrado ●	56 x 44 cm 139,00
 8.2495.5.000.000.1	PRO B	Inodoro tanque bajo altura especial <u>para tanque con entrada de agua lateral superior o trasera</u> salida horizontal o vertical altura del asiento = 46 cm, fondo = 70 cm (PMR)	36 x 70 cm 477,00
8.2695.1.000.971.1 8.2695.2.000.972.1		tanque completo Descarga dual, pulsador cromado, consumo de 6/3 litros ó 4,5/3 entrada de agua trasera oculta entrada de agua lateral superior	200,00 200,00
8.9395.2.300.000.1		Asiento Universal y tapa de duroplast, desmontable, fijación inferior Para otras opciones de tapas ver en resumen de tapas	79,00
 8.2495.5.000.231.1	PRO B	Inodoro tanque bajo altura especial <u>para tanque con entrada de agua inferior</u> salida horizontal o vertical cerrado a pared altura del asiento = 46 cm, fondo = 70 cm (PMR)	36 x 70 cm 477,00
8.2695.3.000.973.1		tanque completo Descarga dual, pulsador cromado, consumo de 6/3 litros ó 4,5/3 entrada de agua inferior izquierda	205,00
8.9395.2.300.000.1		Asiento Universal y tapa de duroplast, desmontable, fijación inferior Para otras opciones de tapas ver en resumen de tapas	79,00

REFERENCIA	COLECCIÓN	DESCRIPCIÓN	PRECIO €
 8.9009.2.000.000.1 8.9902.5.000.000.1		<i>Opcional</i> Conector de salida vertical desagüe entre 70-170 mm desde pared Conector para salida vertical desagüe entre 220-300mm desde pared	90,00 59,00
 8.9195.0.300.003.1 8.9195.1.300.003.1	PRO B	Asiento y tapa de duroplast desmontable Asiento y tapa , duroplast, desmontable, con caída amortiguada	118,00 200,00
 8.9395.2.300.000.1 8.9395.8.000.000.1		Asiento y tapa universal , de duroplast, desmontable, fijación inferior Asiento y tapa universal , de duroplast, desmontable, fijación inferior, con caída amortiguada	79,00 144,00
 8.9695.8.000.000.1		Asiento y tapa project , thermoplast, extraíble, fijación inferior, con caída amortiguada	59,00
 8.2095.0.000.000.1	PRO B	Inodoro suspendido versión estándar <i>Accesorio de fijación NO incluido</i> Asiento y tapa debe pedirse por separado	36 x 56 cm 190,00
 8.2096.0.000.000.1	PRO B	Inodoro suspendido RIMLESS versión estándar <i>Accesorio de fijación NO incluido</i> Asiento y tapa debe pedirse por separado	36 x 56 cm 211,00
 8.2195.2.000.000.1	PRO B	Inodoro suspendido taza compacto rimless, fondo estándar Asiento 8.9295.0 o asiento y tapa 8.9295.1, 8.9195.0/1, 8.9395.2/8, deben pedirse por separado	36 x 49 cm 236,00
 8.2195.4.000.000.1	PRO B	Inodoro suspendido taza liberty rimless rimless, fondo estándar Asiento 8.9295.0 o asiento y tapa 8.9496.0/4, 8.9295.1, 8.9195.0/1, 8.9395.2/8, 8.9695.8 o 8.9696.5/6 deben pedirse por separado	B = 18 cm 549,00
 8.9195.0.300.003.1 8.9195.1.300.003.1	PRO B	Asiento y tapa de duroplast desmontable Asiento y tapa, duroplast, desmontable, con caída amortiguada	118,00 200,00
 8.9395.2.300.000.1 8.9395.8.000.000.1		Asiento y tapa universal, de duroplast, desmontable, fijación inferior Asiento y tapa universal, de duroplast, desmontable, fijación inferior, con caída amortiguada	79,00 144,00
 8.9695.8.000.000.1		Asiento y tapa project, thermoplast, extraíble, fijación inferior, con caída amortiguada	59,00

blanco mate 000
negro mate 716
blanco mate 757
negro mate 716

REFERENCIA	COLECCIÓN	DESCRIPCIÓN	PRECIO €	PRECIO €
 8.1894.3.xxx.109.1 8.1894.3.xxx.155.1	SAVOY	Lavabo encastrado rectificado 50 50 x 41,6 cm con rebosadero oculto, incluye accesorios de fijación 8.9911.0 ○ con rebosadero, parte inferior esmaltada, incluye accesorios de fijación 8.9911.0 ○	144,00 159,00	231,00 257,00
 8.1894.6.xxx.109.1 8.1894.6.xxx.155.1		Lavabo encastrado rectificado 58 57,5 x 37,5 cm con rebosadero oculto, incluye accesorios de fijación 8.9911.0 ○ con rebosadero, parte inferior esmaltada, incluye accesorios de fijación 8.9911.0 ○	190,00 200,00	257,00 272,00
 8.1894.8.xxx.109.1 8.1894.8.xxx.155.1	SAVOY	Lavabo encastrado 50 50 x 39,5 cm con rebosadero oculto, incluye accesorios de fijación 8.9911.0 ○ con rebosadero, parte inferior esmaltada, incluye accesorios de fijación 8.9911.0 ○	211,00 221,00	236,00 252,00
 8.1294.2.xxx.112.1		Lavabo bol Ø 42 cm Accesorio de fijación 8.9496.1 incluido sin rebosadero	236,00	359,00
 8.1294.1.xxx.112.1	SAVOY	Lavabo bol Ø 38 cm Accesorio de fijación 8.9496.1 incluido sin rebosadero	155,00	380,00
 8.1294.4.xxx.109.1 8.1294.4.xxx.112.1	SAVOY	Lavabo bol ovalado 55 x 38 cm Accesorio de fijación 8.9496.1 incluido con rebosadero	164,00	293,00
 8.1294.5.xxx.104.1 8.1294.5.xxx.111.1		Lavabo bol 55 x 38 cm con orificio para grifería Accesorio de fijación 8.9496.1 incluido ● con rebosadero ● sin rebosadero	170,00	298,00
 8.1694.4.xxx.109.1 8.1694.4.xxx.112.1	SAVOY	Lavabo bol rectangular 55 x 38 cm Accesorio de fijación 8.9496.1 incluido con rebosadero	236,00	339,00
 8.1694.5.xxx.104.1 8.1694.5.xxx.111.1		Lavabo bol rectangular 55 x 38 cm con orificio para grifería ● Con orificio para grifería ● Con orificio para grifería sin rebosadero Accesorio de fijación 8.9496.1 incluido	195,00	303,00

no disponible con LCC
blanco 300
blanco/rojo 062
blanco/verde 072

REFERENCIA	COLECCIÓN	DESCRIPCIÓN	PRECIO €	PRECIO €
 8.1503.1.xxx.104.1 8.9988.2.000.000.1	FLORAKIDS	Lavabo pequeño 45* 45 x 41 cm ● un orificio para grifo <i>Accesorio de fijación M10 debe pedirse por separado a juego con grifo modelo curve pro 3.1165.1 con maneta verde o roja</i>	164,00 9,00	231,00 9,00
 8.2203.6.000.027.1 8.2203.7.000.027.1		Inodoro a suelo fondo plano salida horizontal salida vertical <i>Accesorio de fijación 8.9175.7 incluido Asiento y tapa 8.9103.0/1/2 debe pedirse por separado</i>	246,00 246,00	-
 8.2003.1.300.000.1	FLORAKIDS	Inodoro suspendido <i>Accesorio de fijación 8.9175.7 incluido Asiento y tapa 8.9103.0/1/2 debe pedirse por separado</i>	349,00	-
 8.9103.2.300.000.1 8.9103.2.061.000.1 8.9103.2.071.000.1	FLORAKIDS	Asiento sin tapa de duroplast Ergo, desmontable, con caída amortiguada Blanco Rojo Verde	74,00	
 8.9103.0.xxx.000.1 8.9103.1.xxx.000.1	FLORAKIDS	Asiento y tapa de duroplast, desmontable Asiento y tapa de duroplast, desmontable, con caída amortiguada	110,00 129,00	159,00 231,00

Urinarios sifónicos

LCC no disponible
excepto para AlessiOne
Caprino Plus

blanco
000





blanco mate
757
negro mate
716
negro brillo
020
grafito mate
758
gris mate
759

REFERENCIA	COLECCIÓN	DESCRIPCIÓN	PRECIO €	PRECIO €
 8.4028.5.xxx.000.1	VAL	Urinario sifónico rimless sin orificios para tapa	487,00	723,00
8.4028.1.xxx.000.1		Urinario sifónico rimless con orificios para tapa	523,00	662,00
8.9418.1.000.000.1 8.9418.9.000.000.1		Accesorio de montaje necesario (pedir aparte): Sifón con salida horizontal Entrada de agua horizontal	95,00 64,00	95,00 64,00
 8.4028.6.xxx.000.1	VAL	Urinario sifónico RIMLESS incluye control electrónico	1.569,00	2.348,00
 8.9428.2.xxx.000.1	VAL	Tapa para urinario con caída amortiguada	154,00	231,00
 8.4728.0.xxx.000.1	VAL	División para urinario 37 x 75 cm	344,00	426,00
 8.4106.1.000.000.1	CAPRINO PLUS	Urinario sifónico rimless entrada de agua OCULTA, salida horizontal o vertical	298,00	
VS31410C000000 VS03049C000000		Accesorio de montaje necesario (pedir aparte): Sifón con salida horizontal Entrada de agua horizontal	110,00 70,00	
 8.4206.2.000.000.1	CAPRINO PLUS	Urinario sifónico Entrada de agua vista SUPERIOR salida horizontal o vertical	364,00	-
8.9418.1.000.000.1		Accesorio de montaje necesario (pedir aparte): Sifón con salida horizontal	95,00	
 8.4106.5.xxx.401.1	CAPRINO PLUS	Urinario sifónico rimless entrada de agua oculta, salida horizontal o vertical control electrónico, 230V	1.533,00	1.569,00
8.4106.6.xxx.401.1		Urinario sifónico rimless entrada de agua oculta, salida horizontal o vertical control electrónico, a batería	1.533,00	1.569,00
		<i>Accesorio de fijación 8.9280.8 incluido</i> Sifón con salida horizontal o vertical 8.9583.9 NO necesario pedir aparte		
 8.4119.2.000.401.1	LEMA	Urinario sifónico rimless, 1-Litro entrada de agua oculta, salida horizontal control electrónico, 230V. Incluido módulo bluetooth	1.646,00	-
		Incluido: sifón 1 litro 8.4119.2 + Accesorio de montaje 8.9280.8 + tapa cerámica 8.9213.0 + conexión de desagüe DN50		
 8.4119.3.000.401.1	LEMA	Urinario sifónico rimless, 1-Litro entrada de agua oculta, salida horizontal	846,00	-
		Incluido: sifón 1 litro 8.4119.3 + Accesorio de montaje 8.9280.8 + tapa cerámica 8.9213.0 + conexión de desagüe DN50		

Urinarios sifónicos

LCC no disponible
excepto para AlessiOne
Caprino Plus

blanco
000

REFERENCIA	COLECCIÓN	DESCRIPCIÓN	PRECIO €
 8.4319.7.000.401.1	LEMA	Urinario rimless 0-Litros SIN AGUA salida horizontal Incluido: sifón 0 litros 8.9513.7 + Accesorio de montaje 8.9280.8 + tapa cerámica 8.9818.9 + conexión de desagüe DN50	682,00
 8.4097.1.400.000.1	IL BAGNO ALESSI	Urinario sifónico salida horizontal <i>Accesorio de fijación 8.9280.8 incluido</i>	774,00
8.9497.1.000.000.1		Tapa para urinario duroplast, con caída amortiguada	200,00
8.4097.5.400.000.1		Urinario sifónico salida horizontal, sin orificios para tapa versión estándar	774,00
		Accesorio de montaje necesario (pedir aparte): Entrada de agua horizontal Sifón con salida horizontal Codo para urinario	64,00 95,00 32,00
 8.4114.1.000.000.1	VILA	Urinario sifónico entrada de agua oculta salida horizontal	482,00
8.9414.2.300.000.1		Tapa para urinario duroplast, con caída amortiguada	246,00
8.4114.2.000.000.1		Urinario sifónico salida horizontal, sin orificios para tapa	482,00
8.9418.9.000.000.1 8.9418.1.000.000.1		Accesorio de montaje necesario (pedir aparte): Entrada de agua horizontal Sifón 1-litro con salida horizontal	64,00 95,00
 8.4760.3.000.000.1	CINTO	División para urinario <i>Accesorio de fijación 8.9960.1 incluido</i>	328,00










LCC A consultar

blanco
000



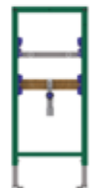



REFERENCIA	COLECCIÓN	DESCRIPCIÓN	PRECIO €
 8.1195.0.000.104.1 8.1195.0.000.156.1 8.1195.0.000.109.1 8.1195.0.000.142.1 8.9988.2.000.000.1	PRO LIBERTY	Lavabo sin barreras* 60 x 55 cm ● con rebosadero ● sin rebosadero ○ con rebosadero ○ sin rebosadero <i>Fijaciones M10 debe ser pedido por separado</i>	328,00 9,00
	REHAB	Lavabo sin barreras* 66 x 55 cm sin rebosadero ● ○ <i>Adecuado para mezclador monomando Liberty plus o City Pro Liberty</i> <i>Fijaciones M10 debe ser pedido por separado</i>	231,00 9,00
 8.2595.6.000.000.1	PRO LIBERTY	Inodoro a suelo altura=45 cm fondo plano salida horizontal <i>Accesorio de fijación NO incluido</i> <i>Asiento 8.9895.1, 8.9295.0, 8.9395.4 o asiento y tapa 8.9895.0, 8.9295.1 8.9195.0, 8.9395.2, 8.9695.8 debe pedirse por separado</i>	226,00
	PRO LIBERTY	Inodoro a suelo altura=45 cm fondo plano salida vertical <i>Accesorio de fijación NO incluido</i> <i>Asiento 8.9895.1, 8.9295.0, 8.9395.4 o asiento y tapa 8.9895.0, 8.9295.1 8.9195.0, 8.9395.2, 8.9695.8 debe pedirse por separado</i>	226,00
8.2196.0.000.000.1	PRO LIBERTY	Inodoro suspendido RIMLESS fondo=70 cm <i>Accesorio de fijación NO incluido</i> <i>Asiento 8.9895.1 o asiento y tapa, 8.9895.0 debe pedirse por separado</i> *Consultar asientos en la parte inferior de la tabla Compatible solo con asiento 8.9895.0 debe pedirse por separado.	631,00
8.2195.4.000.000.1	PRO LIBERTY	Inodoro suspendido RIMLESS LIBERTY fondo=70 cm versión estándar <i>Accesorio de fijación NO incluido</i> <i>Asiento 8.9895.1, 8.9295.0, 8.9395.4 o asiento y tapa 8.9895.0, 8.9295.1 8.9195.0, 8.9395.2, debe pedirse por separado</i> *Consultar asientos en la parte inferior de la tabla	549,00
8.9895.0.300.000.1	UNIVERSAL	Asiento Universal con tapa con bisagras reforzadas, de duroplast, desmontable	211,00
8.9295.1.000.000.1	PRO	Asiento y tapa de duroplast, fijación inferior	74,00
8.9195.0.300.003.1	PRO	Asiento y tapa de duroplast, desmontable, fijación inferior	118,00
8.9395.2.300.000.1	PRO	Asiento Universal y tapa de duroplast, fijación inferior	79,00

REFERENCIA	COLECCIÓN	DESCRIPCIÓN	PRECIO €
9.2011.4.000.000.1	LIS INEOLINK	Bastidor empotrado para inodoro suspendido Doble descarga 6/3 L, regulable a 4,5/3 L, incluye limitador antisalpicaduras para inodoros rimless, y aislante anticondensación, con codo de salida Ø 90mm y adaptador para Ø 110mm Sólo compatible con pulsadores INEO	334,00
9.2011.0.000.000.1	LIS INEOLINK	Bastidor empotrado COMPACTO 90 mm para inodoro e inodoro bidé suspendido Doble descarga 6/3 L, regulable a 4,5/3 L, aislante anticondensación, codo de salida Ø 90mm y adaptador para Ø 110mm Sólo compatible con pulsadores INEO	354,00
9.2011.5.000.000.1 Para inodoros Cleanet	LIS INEOLINK	Bastidor empotrado para inodoro bidé suspendido Doble descarga 6/3 L, regulable a 4,5/3 L, incluye limitador antisalpicaduras para inodoros rimless, y aislante anticondensación, codo de salida Ø 90mm y adaptador para Ø 110mm Sólo compatible con pulsadores INEO	344,00
9.2012.0.000.000.1 VS58904C000000	LIS INEOLINK	Bastidor empotrado autoportante, para inodoro suspendido adecuado para tabiquería ligera Descarga dual 6/3 l, ajustable a 4.5/3 l, fondo mínimo 160mm, codo de salida Ø 100mm Codo de salida de 110mm se debe pedir por separado (sin coste para este bastidor) Sólo compatible con pulsadores INEO	395,00
9.2011.7.000.000.1	LIS INEOLINK	Bastidor empotrado para inodoro suspendido sin barreras altura del wc +50 mm Doble descarga 6/3 L, regulable a 4,5/3 L, incluye limitador antisalpicaduras para inodoros rimless, y aislante anticondensación, codo de salida Ø 90mm y adaptador para Ø 110mm Sólo compatible con pulsadores INEO	334,00
9.2011.8.000.000.1	LIS INEOLINK	Bastidor empotrado para inodoro suspendido con válvula de ventilación para extracción de olores DN 50/90 ventilación para extracción de olores DN 50/90 Doble descarga 6/3 L, regulable a 4,5/3 L, incluye limitador antisalpicaduras para inodoros rimless, y aislante anticondensación, codo de salida Ø 90mm y adaptador para Ø 110mm Sólo compatible con pulsadores INEO	364,00

LIS INEO: Laufen Installation System

REFERENCIA	COLECCIÓN	DESCRIPCIÓN	PRECIO €
 9.2710.4.000.000.1	LIS INEOLINK	Bastidor empotrado para inodoro suspendido para instalación bajo ventana (altura 980 mm) Pulsador en horizontal o vertical, doble descarga 6/3 L, regulable a 4,5/3L, aislante anticondensación, codo de salida Ø 90mm y adaptador para Ø110mm Sólo compatible con pulsadores INEO	354,00
 9.2710.5.000.000.1	LIS INEOLINK	Bastidor empotrado para inodoro suspendido para instalación bajo ventana (altura 820 mm) Pulsador en horizontal o vertical, doble descarga 6/3 L, regulable a 4,5/3L, aislante anticondensación, codo de salida Ø 90mm y adaptador para Ø110mm Sólo compatible con pulsadores INEO	323,00
 9.1010.2.000.000.1	LIS INEOLINK	Bastidor para bidé suspendido recubrimiento de acero para instalación, soporte mural ajustable, incluye material de montaje	308,00
 9.1710.1.000.000.1	LIS INEOLINK	Bastidor para bidé suspendido con altura de instalación baja (altura 980mm) recubrimiento de acero para instalación, soporte mural ajustable, incluye material de montaje	303,00
 9.1710.2.000.000.1	LIS INEOLINK	Bastidor para bidé suspendido con altura de instalación baja (altura 820mm) recubrimiento de acero para instalación, soporte mural ajustable, incluye material de montaje	303,00
 9.4010.1.000.000.1	LIS INEOLINK	Bastidor para urinarios con descarga externa recubrimiento de acero para instalación, soporte mural ajustable, desagüe D50mm e insonorización abrazadera de codo de desagüe, incluye material de montaje	385,00
 9.4010.2.000.000.1	LIS INEOLINK	Bastidor para urinarios con descarga integrada o sin agua recubrimiento de acero para instalación, soporte mural ajustable, incluye material de montaje	246,00









LIS INEO: Laufen Installation System




REFERENCIA	COLECCIÓN	DESCRIPCIÓN	PRECIO €
 9.1010.4.000.000.1	LIS INEOLINK	Bastidor para lavabo sin barreras (con sifón empotrado) Sifón empotrado regulable en altura, con soporte para tomas de agua, bastidor de acero, soportes de sifón y lavabo ajustables en altura	236,00
 9.1011.1.000.000.1	LIS INEOLINK	Bastidor para lavabo con sifón oculto SimiBox, soporte mural ajustable, incluye material de montaje	236,00
 9.1010.3.000.000.1	LIS INEOLINK	Bastidor para lavabo con recubrimiento de acero para instalación, soporte mural ajustable, incluye material de montaje	200,00
 9.2610.1.000.000.1	LIS INEOLINK	Tanque empotrado para inodoro a suelo Doble descarga 6/3 L, regulable a 4,5/3L, aislante anticondensación Sólo compatible con pulsadores INEO	170,00
 9.2610.4.000.000.1	LIS INEOLINK	Tanque empotrado INEOLINK compacto (80 mm) para inodoro a suelo Sólo compatible con pulsadores INEO	175,00
 VS16033C000000	LIS INEOLINK	Accesorio para extensión de base accesorio para bastidor empotrado LIS INEO, ajustable de 200-400 mm, incluye material de fijación, apto para todos los bastidores empotrados INEOLINK	95,00

LIS INEO: Laufen Installation System

REFERENCIA	COLECCIÓN	DESCRIPCIÓN	PRECIO €
VS05020C000000	LIS INEOLINK	Accesorio para extracción de olores accesorio para conexión de ventilación DN80 con piezas para fijación	48,00
8.9299.2.000.000.1		Reductor de ruidos para inodoros suspendidos con EasyFit Complemento para bastidores de inodoros suspendidos	36,00
9.7511.2.000.000.1	LIS INEOLINK	Kit de instalación de sifón para bastidor 9.1010.4 regulable en altura, D32x350, tubo y válvula cromados, placa blanca	53,00
9.7511.2.004.000.1	LIS INEOLINK	Kit de instalación de sifón para bastidor 9.1010.4 regulable en altura, D32x350, tubo y válvula cromados, placa cromada	64,00
9.7511.2.928.000.1	LIS INEOLINK	Kit de instalación de sifón para bastidor 9.1010.4 regulable en altura, D32x350, tubo y válvula cromados, placa de acero inoxidable	95,00

LIS INEO

REFERENCIA	COLECCIÓN	DESCRIPCIÓN	PRECIO €
 9.0011.1.000.000.1 9.0011.1.004.000.1 9.0011.1.007.000.1 9.0011.1.716.000.1	LIS INEO	Horizon - Placa de accionamiento Placa de accionamiento, descarga dual, para bastidores LIS INEOLINK 21,3x 14,5 cm blanco brillo cromado cromado mate negro mate	59,00 69,00 69,00 69,00
 9.0011.2.000.000.1 9.0011.2.004.000.1 9.0011.2.007.000.1 9.0011.2.716.000.1	LIS INEO	Sunrise - Placa de accionamiento Placa de accionamiento, descarga dual, para bastidores LIS INEOLINK 20,3 x 14,5 cm blanco brillo cromado cromado mate negro mate	59,00 59,00 59,00 59,00
 9.0011.3.000.000.1 9.0011.3.004.000.1 9.0011.3.007.000.1 9.0011.3.716.000.1	LIS INEO	Air - Placa de accionamiento Placa de accionamiento, descarga dual, para bastidores LIS INEOLINK 20,3 x 14,5 cm blanco brillo cromado cromado mate negro mate	59,00 69,00 69,00 69,00
 9.0011.4.000.000.1 9.0011.4.001.000.1 9.0011.4.004.000.1 9.0011.4.007.000.1 9.0011.4.162.000.1 9.0011.4.165.000.1 9.0011.4.716.000.1	LIS INEO	Moon - Placa de accionamiento Placa de accionamiento, descarga dual, para bastidores LIS INEOLINK 20,3 x 14,5 cm blanco brillo PVD oro brillante cromado cromado mate PVD oro rosa brillante PVD oro pálido mate negro mate	59,00 350,00 69,00 69,00 350,00 350,00 69,00
 9.0011.6.000.000.1 9.0011.6.001.000.1 9.0011.6.004.000.1 9.0011.6.007.000.1 9.0011.6.162.000.1 9.0011.6.165.000.1 9.0011.6.716.000.1	LIS INEO	Moondance - Placa de accionamiento texturizada Placa de accionamiento, descarga dual, para bastidores LIS INEOLINK 20,3 x 14,5 cm blanco brillo PVD oro brillante cromado cromado mate PVD oro rosa brillante PVD oro pálido mate negro mate	59,00 350,00 69,00 69,00 350,00 350,00 69,00
 9.0011.7.000.000.1 9.0011.7.004.000.1 9.0011.7.007.000.1 9.0011.7.123.000.1 9.0011.7.124.000.1 9.0011.7.125.000.1 9.0011.7.193.000.1 9.0011.7.194.000.1 9.0011.7.716.000.1	LIS INEO	Groove - Placa de accionamiento Placa de accionamiento, descarga dual, para bastidores LIS INEOLINK 20,3 x 14,5 cm blanco brillo cromado cromado mate negro mate con pulsadores cromados negro mate con pulsadores en acero inoxidable cepillado negro mate con pulsadores en dorado brillante blanco brillo con pulsadores cromados blanco brillo con pulsadores en acero inoxidable cepillado negro mate	59,00 69,00 69,00 90,00 90,00 90,00 90,00 90,00 69,00
 9.0011.8.000.000.1 9.0011.8.001.000.1 9.0011.8.004.000.1 9.0011.8.007.000.1 9.0011.8.162.000.1 9.0011.8.165.000.1 9.0011.8.716.000.1	LIS INEO	Skyline - Placa de accionamiento Placa de accionamiento, descarga dual, para bastidores LIS INEOLINK 20,8 x 14,8 cm blanco brillo PVD oro brillante cromado cromado mate PVD oro rosa brillante PVD oro pálido mate negro mate	59,00 350,00 69,00 69,00 350,00 350,00 69,00
 9.0012.0.001.000.1 9.0012.0.162.000.1 9.0012.0.163.000.1 9.0012.0.165.000.1 9.0012.0.168.000.1 9.0012.0.928.000.1	CITY	CITY - Placa de accionamiento Placa de accionamiento de acero, descarga dual, para bastidores LIS INEOLINK 20,8 x 14,8 cm PVD oro PVD oro rosa pulido PVD titanio negro mate PVD oro pálido mate PVD oro rosa cepillado Acero inox cepillado	415,00 415,00 415,00 415,00 415,00 225,00

REFERENCIA	COLECCIÓN	DESCRIPCIÓN	PRECIO €
 9.0012.2.000.000.1 9.0012.2.020.000.1	ECLIPSE	Placa de descarga INEO ECLIPSE, electrónica, sin contacto, luz ambiental, conexión a red eléctrica, doble descarga 20,3 x 14,5 cm Blanco brillo Negro brillo	280,00
 new 9.0012.3.000.000.1 9.0012.3.020.000.1	ECLIPSE	Placa de descarga INEO ECLIPSE BATTERY, electrónica, sin contacto, funciona con batería, doble descarga 20,3 x 14,5 cm Blanco brillo Negro brillo	280,00
 9.0910.1.000.000.1 9.0910.1.004.000.1 9.0910.1.007.000.1 9.0910.1.716.000.1	LIS INEO	AU101 - Placa de accionamiento para urinario A 12,5 L 14,5 F 2,6 cm Placa de accionamiento de plástico revestido, pulsador cromado, incluye válvula de cartucho temporizado blanco brillante cromado cromado mate negro mate	164,00 164,00 164,00 164,00
 9.0910.2.078.000.1 9.0910.2.124.000.1 9.0910.2.194.000.1	LIS INEO	AU102 - Placa de accionamiento para urinario A 12,5 L 14,5 F 2,6 cm Placa de accionamiento de cristal con pulsador metálico con acabado en acero inoxidable cepillado, incluye válvula de cartucho temporizado cristal antracita cristal negro cristal blanco	323,00 323,00 323,00
 9.0910.3.928.000.1	LIS INEO	AU103 - Placa de accionamiento para urinario A 12,5 L 14,5 F 2,6 cm Placa de accionamiento de acero inoxidable cepillado, incluye válvula de cartucho temporizado acero inoxidable cepillado	339,00
 9.0910.4.000.000.1	LIS INEO	AU104 - Unidad de control para urinario infrarrojos A 12,5 L 14,5 F 2,6 cm Incluye sensor de infrarrojos, marco de instalación y válvula, conexión de 220/240 V blanco	861,00
 9.0910.6.000.000.1	LIS INEO	AU106 - Placa de descarga para urinario A 12,6 L 16,2 F 3,8 cm con marco de acero inoxidable, incluye válvula de cartucho temporizado blanco	221,00
 9.0910.8.000.000.1 9.0910.8.020.000.1	LIS INEO	AU108 - Placa de descarga para urinario A 12,6 L 16,2 F 3,8 cm de cristal con marco de acero inoxidable, incluye válvula de cartucho temporizado blanco negro	390,00 426,00
 9.0910.9.000.000.1 9.0910.9.004.000.1 9.0910.9.007.000.1 9.0910.9.928.000.1	LIS INEO	AU109 - Placa de descarga para urinario A 12,6 L 16,2 F 3,8 cm incluye válvula de cartucho temporizado blanco brillante cromado cromado mate acero inoxidable cepillado	159,00 175,00 170,00 226,00

REFERENCIA	COLECCIÓN	DESCRIPCIÓN	PRECIO €
 9.0911.0.000.000.1 9.0911.1.000.000.1	LIS INEO	AU110 - Unidad de control para urinario infrarrojo A 12,6 / L 16,2 / F 1,7cm incluye sensor de infrarrojos, marco de instalación y válvula blanco, conexión 220/ 240 V blanco, conexión de batería de 6 V	826,00 713,00
 9.0010.0.000.000.1	LIS INEO	EAW10- Kit de fijación incluye control de inodoro codificado por señal de radio para edificios sin muros según DIN 18040 CC-150-S-UO-2V-2C, necesario para la instalación de placas 9.7511.0.928.000.1 7/ 9.7510.9.000.000.1, batería de 6 V CC, botón de radio inalámbrico para cisternas empotradas con pequeña abertura, motor de baja tensión como dispositivo de elevación y electrónica de control con soporte, módulo receptor de radio, compartimento para pilas 6V CC	27,00
 9.7511.0.928.000.1	LIS INEO	Tapa para E-AW110 Placa de cubierta sin actuador mecánico con marco, perno y tornillo de fijación, de acero inoxidable cepillado	100,00
 9.7510.9.000.000.1	LIS INEO	Emisor de radio para E-AW110 con botón de fijación y funcionamiento	446,00
 8.9266.2.000.000.1		Placa de fijación	47,00
 8.9266.7.000.000.1 8.9266.8.000.000.1	LIS	Bastidor empotrable para fijación de barra de apoyo Soporte para: CH1, izquierda CH2, derecha	180,00 180,00
 F77161000000	SmartControl-U	Kit para sensor de urinario SmartControl-U Para el montaje del sensor mural referencia F771613100000 o F771612100000	328,00
 F771612100000 F771613100000	SmartControl-U	Placa de accionamiento de Urinario por sensor Placa de accionamiento con sensor infrarrojos y marco de instalación, cromo, con válvula magnético para conectar a red 230 V / 6 V, connector IP64 y bluetooth adaptador por batería, 6 V, sin adaptador de bluetooth	923,00 718,00

Mobiliario



Muebles, encimeras y espejos

Muebles

ILBAGNO ALESSI.....	90-96
The New Classic.....	97-98
Sonar.....	99-100
Lani para Kartell • LAUFEN.....	101
Meda.....	102-104
Lani toalleros, combinaciones.....	105-106
Base para INO.....	107
Base 2.0 para VAL.....	108
Case toalleros.....	109
Packs Palace.....	109
Lani para Lua.....	110-111
Lani para Living City.....	111
Lani encimeras.....	112
Cajoneras Lani.....	112-113
Mueble Lani.....	113
Toalleros Lani.....	114
Juna.....	115-118
Laufen Pro S + Lani.....	119
Laufen Pro S.....	120-121
Base 2.0 para Pro S.....	122-123
Base 2.0 para Pro X.....	123

Espejos y armarios camerino



ILBAGNO ALESSI.....	124
Kartell • LAUFEN.....	124
Base 2.0 espejos.....	126
Lani espejos.....	127
Espejos Leelo.....	128
Espejos Frame 25.....	129
Armarios camerino Frame 25.....	129-130
Florakids.....	131

ARUN



roble claro 250
 noce canaletto 630
 Precio a consultar
 Special color 990
 Multicolor 999






REFERENCIA	DESCRIPCIÓN	PRECIO €
	Mueble bajo lavabo 800 A 390 / L 800 / F 505 mm 1 Cajón, sin recorte, con encimera Ardesia Bianca 1 Cajón, sin recorte, con encimera Ardesia Nera 1 Cajón, sin recorte, con encimera Piasentina Grigio 1 Cajón, sin recorte, con encimera Botticino Crema	2.783,00
	1 Cajón, con recorte en el centro, con encimera Ardesia Bianca 1 Cajón, con recorte en el centro, con encimera Ardesia Nera 1 Cajón, con recorte en el centro, con encimera Piasentina Grigio 1 Cajón, con recorte en el centro, con encimera Botticino Crema	3.040,00
	1 Cajón, con recorte en el centro, con encimera Ardesia Bianca, con orificio para grifería 1 Cajón, con recorte en el centro, con encimera Ardesia Nera, con orificio para grifería 1 Cajón, con recorte en el centro, con encimera Piasentina Grigio, con orificio para grifería 1 Cajón, con recorte en el centro, con encimera Botticino Crema, con orificio para grifería	3.040,00
	Mueble bajo lavabo 1000 A 390 / L 1000 / F 505 mm 1 Cajón, sin recorte, con encimera Ardesia Bianca 1 Cajón, sin recorte, con encimera Ardesia Nera 1 Cajón, sin recorte, con encimera Piasentina Grigio 1 Cajón, sin recorte, con encimera Botticino Crema	3.183,00
	1 Cajón, con recorte en el centro, con encimera Ardesia Bianca 1 Cajón, con recorte en el centro, con encimera Ardesia Nera 1 Cajón, con recorte en el centro, con encimera Piasentina Grigio 1 Cajón, con recorte en el centro, con encimera Botticino Crema	3.383,00
	1 Cajón, con recorte en el centro, con encimera Ardesia Bianca, con orificio para grifería 1 Cajón, con recorte en el centro, con encimera Ardesia Nera, con orificio para grifería 1 Cajón, con recorte en el centro, con encimera Piasentina Grigio, con orificio para grifería 1 Cajón, con recorte en el centro, con encimera Botticino Crema, con orificio para grifería	3.383,00
	Mueble bajo lavabo 1200 A 390 / L 1200 / F 505 mm 1 Cajón, sin recorte, con encimera Ardesia Bianca 1 Cajón, sin recorte, con encimera Ardesia Nera 1 Cajón, sin recorte, con encimera Piasentina Grigio 1 Cajón, sin recorte, con encimera Botticino Crema	3.685,00
	1 Cajón, con recorte en el centro, con encimera Ardesia Bianca 1 Cajón, con recorte en el centro, con encimera Ardesia Bianca, con orificio para grifería 1 Cajón, con recorte en el centro, con encimera Ardesia Nera 1 Cajón, con recorte en el centro, con encimera Ardesia Nera, con orificio para grifería 1 Cajón, con recorte en el centro, con encimera Piasentina Grigio 1 Cajón, con recorte en el centro, con encimera Piasentina Grigio, con orificio para grifería 1 Cajón, con recorte en el centro, con encimera Botticino Crema 1 Cajón, con recorte en el centro, con encimera Botticino Crema, con orificio para grifería	3.839,00
	1 Cajón, con recorte a la izquierda, con encimera Ardesia Bianca 1 Cajón, con recorte a la izquierda, con encimera Ardesia Bianca, con orificio para grifería 1 Cajón, con recorte a la izquierda, con encimera Ardesia Nera 1 Cajón, con recorte a la izquierda, con encimera Ardesia Nera, con orificio para grifería 1 Cajón, con recorte a la izquierda, con encimera Piasentina Grigio 1 Cajón, con recorte a la izquierda, con encimera Piasentina Grigio, con orificio para grifería 1 Cajón, con recorte a la izquierda, con encimera Botticino Crema 1 Cajón, con recorte a la izquierda, con encimera Botticino Crema, con orificio para grifería	3.839,00




REFERENCIA	DESCRIPCIÓN	PRECIO €
	Encimera 800 A 80 / L 805 / F 505 mm	1.328,00
	4.1910.0.151.770.1 800 mm sin recorte, incluye 2 soportes de montaje	
	4.1910.1.151.770.1 800 mm con recorte en el centro, incluye 2 soportes de montaje	
	Encimera 1000 A 80 / L 1000 / F 505 mm	1.533,00
	4.1911.0.151.770.1 1000 mm sin recorte, incluye 2 soportes de montaje	
	4.1911.1.151.770.1 1000 mm con recorte en el centro, incluye 2 soportes de montaje	
	Encimera 1200 A 80 / L 1200 / F 505 mm	1.820,00
	4.1912.0.151.770.1 1200 mm sin recorte, incluye 2 soportes de montaje	
	4.1912.1.151.770.1 1200 mm con recorte en el centro, incluye 2 soportes de montaje	
	1200 mm con recorte a la izquierda, incluye 2 soportes de montaje	1.820,00
	4.1912.2.151.770.1 1200 mm con recorte a la izquierda, incluye 2 soportes de montaje	
	4.1912.6.151.770.1 1200 mm con recorte a la izquierda, orificio para grifería, incluye 2 soportes de montaje	
	1200 mm con recorte a la derecha, incluye 2 soportes de montaje	1.820,00
	4.1912.3.151.770.1 1200 mm con recorte a la derecha, incluye 2 soportes de montaje	
	4.1912.7.151.770.1 1200 mm con recorte a la derecha, orificio para grifería, incluye 2 soportes de montaje	
	1200 mm con recorte a la derecha y a la izquierda, incluye 2 soportes de montaje	1.820,00
	4.1912.4.151.770.1 1200 mm con recorte a la derecha y a la izquierda, incluye 2 soportes de montaje	
	4.1912.9.151.770.1 1200 mm con recorte a la derecha y a la izquierda, orificio para grifería, incluye 2 soportes de montaje	
	Encimera 1400 A 80 / L 1400 / F 505 mm	1.984,00
	4.1913.0.151.770.1 1400 mm sin recorte, incluye 3 soportes de montaje	
	4.1913.1.151.770.1 1400 mm con recorte en el centro, incluye 3 soportes de montaje	
	1400 mm con recorte a la izquierda, incluye 3 soportes de montaje	1.984,00
	4.1913.2.151.770.1 1400 mm con recorte a la izquierda, incluye 3 soportes de montaje	
	4.1913.6.151.770.1 1400 mm con recorte a la izquierda, orificio para grifería, incluye 3 soportes de montaje	
	1400 mm con recorte a la derecha, incluye 3 soportes de montaje	1.984,00
	4.1913.3.151.770.1 1400 mm con recorte a la derecha, incluye 3 soportes de montaje	
	4.1913.7.151.770.1 1400 mm con recorte a la derecha, orificio para grifería, incluye 3 soportes de montaje	
	1400 mm con recorte a la derecha y a la izquierda, incluye 3 soportes de montaje	1.984,00
	4.1913.4.151.770.1 1400 mm con recorte a la derecha y a la izquierda, incluye 3 soportes de montaje	
	4.1913.9.151.770.1 1400 mm con recorte a la derecha y a la izquierda, orificio para grifería, incluye 3 soportes de montaje	

REFERENCIA	DESCRIPCIÓN	PRECIO €
	Encimera 1600 A 80 / L 1600 / F 505 mm	2.189,00
	4.1914.0.151.770.1 1600 mm sin recorte, incluye 3 soportes de montaje	
	4.1914.1.151.770.1 1600 mm con recorte en el centro, incluye 3 soportes de montaje	
	1600 mm con recorte a la izquierda, incluye 3 soportes de montaje	2.189,00
	4.1914.2.151.770.1 1600 mm con recorte a la izquierda, incluye 3 soportes de montaje	
	4.1914.6.151.770.1 1600 mm con recorte a la izquierda, orificio para grifería, incluye 3 soportes de montaje	
	1600 mm con recorte a la derecha, incluye 3 soportes de montaje	2.189,00
	4.1914.3.151.770.1 1600 mm con recorte a la derecha, incluye 3 soportes de montaje	
	4.1914.7.151.770.1 1600 mm con recorte a la derecha, orificio para grifería, incluye 3 soportes de montaje	
	1600 mm con recorte a la derecha y a la izquierda, incluye 3 soportes de montaje	2.189,00
	4.1914.4.151.770.1 1600 mm con recorte a la derecha y a la izquierda, incluye 3 soportes de montaje	
	4.1914.9.151.770.1 1600 mm con recorte a la derecha y a la izquierda, orificio para grifería, incluye 3 soportes de montaje	
	Armario Alto 1650 A 1650 / L 400 / F 350 mm	3.086,00
	4.1950.1.151.xxx.1 1 puerta, bisagras a la izquierda	
	4.1950.2.151.xxx.1 1 puerta, bisagras a la derecha	
	Armario de pared 700 A 700 / L 400 / F 170 mm	1.118,00
	4.1951.0.151.xxx.1 Abierto con repisas de vidrio ahumado de 8 mm de grosor	
	Armario de pared 900 A 900 / L 400 / F 170 mm	1.184,00
	4.1952.0.151.xxx.1 Abierto con repisas de vidrio ahumado de 8 mm de grosor	







cromado
004
negro mate
450

REFERENCIA	DESCRIPCIÓN	PRECIO €
	4.9315.0.xxx.000.1 Toallero 30 A 40 / L 300 / F 45 mm	190,00
	4.9315.1.xxx.000.1 Toallero 40 A 40 / L 400 / F 45 mm	200,00

REFERENCIA	DESCRIPCIÓN	PRECIO €
 4.3030.0.097.xxx.1	Mueble bajo lavabo 1200 1 cajón sin recorte A 370 / L 1200 / F 500 mm	1.804,00
 4.3031.1.097.xxx.1	Mueble bajo lavabo 1200 Con recorte en el centro Para lavabo H818975/6, H818977/8 A 370 / L 1200 / F 500 mm	1.856,00
 4.3031.2.097.xxx.1	Mueble bajo lavabo 1200 Con recorte a la izquierda Para lavabo H818975/6, H818977/8 A 370 / L 1200 / F 500 mm	1.856,00
 4.3031.3.097.xxx.1	Mueble bajo lavabo 1200 Con recorte a la derecha Para lavabo H818975/6, H818977/8 A 370 / L 1200 / F 500 mm	1.856,00
 4.3031.4.097.xxx.1	Mueble bajo lavabo 1200 Con recorte a la derecha y a la izquierda Para lavabo H818975/6 A 370 / L 1200 / F 500 mm	1.897,00
 4.3032.2.097.xxx.1	Mueble bajo lavabo 1200 1 Cajón, con recorte a la izquierda Para lavabo H818974 A 370 / L 1200 / F 500 mm	1.856,00
 4.3032.3.097.xxx.1	1 cajón, con recorte a la derecha Para lavabo H818974 A 370 / L 1200 / F 500 mm	1.856,00
 4.3033.0.097.xxx.1	Mueble bajo lavabo 1600 1 Cajón, sin recorte A 370 / L 1600 / F 500 mm	2.850,00
 4.3034.2.097.xxx.1	Mueble bajo lavabo 1600 1 Cajón, con recorte a la izquierda Para lavabo H818974 A 370 / L 1600 / F 500 mm	2.901,00
 4.3034.3.097.xxx.1	1 cajón, con recorte a la derecha Para lavabo H818974 A 370 / L 1600 / F 500 mm	2.901,00

REFERENCIA	DESCRIPCIÓN	PRECIO €
 4.3035.2.097.xxx.1	Mueble bajo lavabo 1600 1 Cajón, con recorte a la izquierda Para lavabo H818975/6, H818977/8 A 370 / L 1600 / F 500 mm	2.901,00
 4.3035.3.097.xxx.1	1 cajón, con recorte a la derecha Para lavabo H818975/6, H818977/8 A 370 / L 1600 / F 500 mm	2.901,00
 4.3035.4.097.xxx.1	Con recorte a la derecha y a la izquierda Para lavabo H818975/6, H818977/8 A 370 / L 1600 / F 500 mm	2.942,00

Muebles bajo lavabo con Top Calce Avorio

REFERENCIA	DESCRIPCIÓN	PRECIO €
 4.3130.0.097.xxx.1	Mueble bajo lavabo 1200 1 Cajón, sin recorte Top Calce Avorio A 370 / L 1200 / F 500 mm	2.635,00
 4.3131.1.097.xxx.1	Mueble bajo lavabo 1200 1 Cajón, con recorte en el centro Top Calce Avorio Para lavabo H818975/6, H818977/8 A 370 / L 1200 / F 500 mm	2.635,00
 4.3131.5.097.xxx.1	1 Cajón, con recorte en el centro Top Calce Avorio con orificio para grifería Para lavabo H818975/6, H818977/8 A 370 / L 1200 / F 500 mm	2.635,00
 4.3131.2.097.xxx.1	1 Cajón, con recorte a la izquierda Top Calce Avorio Para lavabo H818975/6, H818977/8 A 370 / L 1200 / F 500 mm	2.635,00
 4.3131.6.097.xxx.1	1 Cajón, con recorte a la izquierda Top Calce Avorio con orificio para grifería Para lavabo H818975/6 A 370 / L 1200 / F 500 mm	2.635,00
 4.3131.0.097.xxx.1	1 Cajón, con recorte a la izquierda Top Calce Avorio con orificio para grifería Para lavabo H818977/8 A 370 / L 1200 / F 500 mm	2.635,00

roble claro
250
blanco mate
260
noce canaletto
630
special color
990
multicolor
999

REFERENCIA	DESCRIPCIÓN	PRECIO €
4.3131.3.097.xxx.1	Mueble bajo lavabo 1600 1 Cajón, con recorte a la derecha Top Calce Avorio Para lavabo H818975/6, H818977/8	A 370 / L 1600 / F 500 mm 2.635,00
	4.3131.7.097.xxx.1 1 Cajón, con recorte a la derecha Top Calce Avorio con orificio para grifería Para lavabo H818975/6	2.635,00
4.3131.9.097.xxx.1	1 Cajón, con recorte a la derecha Top Calce Avorio con orificio para grifería Para lavabo H818977/8	2.635,00
4.3131.4.097.xxx.1	1 Cajón, con recorte a la derecha y a la izquierda Top Calce Avorio Para lavabo H818975/6	2.742,00
	4.3131.8.097.xxx.1 1 Cajón, con recorte a la derecha y a la izquierda Top Calce Avorio con orificio para grifería Para lavabo H818975/6	2.742,00
	4.3132.2.097.xxx.1 Mueble bajo lavabo 1200 1 Cajón, con recorte a la izquierda Top Calce Avorio Para lavabo H818974	A 370 / L 1200 / F 500 mm 2.635,00
4.3132.4.097.xxx.1	1 Cajón, con recorte a la izquierda Top Calce Avorio con orificio para grifería Para lavabo H818974	
	4.3132.3.097.xxx.1 1 Cajón, con recorte a la derecha Top Calce Avorio Para lavabo H818974	
4.3132.5.097.xxx.1	1 Cajón, con recorte a la derecha Top Calce Avorio con orificio para grifería Para lavabo H8189746	
	4.3133.0.097.xxx.1 Mueble bajo lavabo 1600 1 Cajón, sin recorte Top Calce Avorio	A 500 / L 1600 / F 370 mm 3.670,00

Precio a consultar
Special Color 990
Multicolor 999

roble claro
250
blanco mate
260
noce canaletto
630

REFERENCIA	DESCRIPCIÓN	PRECIO €
4.3134.2.097.xxx.1	Mueble bajo lavabo 1600 1 Cajón, con recorte a la izquierda Top Calce Avorio Para lavabo H818974	A 370 / L 1600 / F 500 mm 3.670,00
	4.3134.4.097.xxx.1 1 Cajón, con recorte a la izquierda Top Calce Avorio con orificio para grifería Para lavabo H818974	3.670,00
4.3134.3.097.xxx.1	1 Cajón, con recorte a la derecha Top Calce Avorio Para lavabo H818974	3.670,00
	4.3134.5.097.xxx.1 1 Cajón, con recorte a la derecha Top Calce Avorio con orificio para grifería Para lavabo H818974	3.670,00
	4.3135.2.097.xxx.1 Mueble bajo lavabo 1200 1 Cajón, con recorte a la izquierda Top Calce Avorio Para lavabo H818975/6, H818977/8	A 370 / L 1200 / F 500 mm 3.670,00
4.3135.5.097.xxx.1	1 Cajón, con recorte a la izquierda Top Calce Avorio con orificio para grifería Para lavabo H818975/6, H818977/8	3.670,00
	4.3135.3.097.xxx.1 1 Cajón, con recorte a la derecha Top Calce Avorio Para lavabo H818975/6, H818977/8	3.670,00
4.3135.6.097.xxx.1	1 Cajón, con recorte a la derecha Top Calce Avorio con orificio para grifería Para lavabo H818975/6, H818977/8	3.670,00
	4.3135.4.097.xxx.1 1 Cajón, con recorte a la derecha y a la izquierda Top Calce Avorio Para lavabo H818975/6, H818977/8	3.880,00
4.3135.7.097.xxx.1	1 Cajón, con recorte a la derecha y a la izquierda Top Calce Avorio con orificio para grifería Para lavabo H818975/6, H818977/8	3.880,00







REFERENCIA	DESCRIPCIÓN	PRECIO €
Muebles bajo lavabo con Top Marrone Naturale		
	4.3230.0.097.xxx.1 Mueble bajo lavabo 1200 1 Cajón, sin recorte Top Marrone Naturale A 370 / L 1200 / F 500 mm	2.635,00
	4.3231.1.097.xxx.1 Mueble bajo lavabo 1200 1 Cajón, con recorte en el centro Top Marrone Naturale Para lavabo H818975/6, H818977/8 A 370 / L 1200 / F 500 mm	2.635,00
	4.3231.5.097.xxx.1 1 Cajón, con recorte en el centro Top Marrone Naturale con orificio para grifería Para lavabo H818975/6, H818977/8	2.635,00
	4.3231.2.097.xxx.1 1 Cajón, con recorte a la izquierda Top Marrone Naturale Para lavabo H818975/6, H818977/8	2.635,00
	4.3231.6.097.xxx.1 1 Cajón, con recorte a la izquierda Top Marrone Naturale con orificio para grifería Para lavabo H818975/6	2.635,00
	4.3231.0.097.xxx.1 1 Cajón, con recorte a la izquierda Top Marrone Naturale con orificio para grifería Para lavabo H818977/8	2.635,00
	4.3231.3.097.xxx.1 1 Cajón, con recorte a la derecha Top Marrone Naturale Para lavabo H818975/6, H818977/8	2.635,00
	4.3231.7.097.xxx.1 1 Cajón, con recorte a la derecha Top Marrone Naturale con orificio para grifería Para lavabo H818975/6	2.635,00
	4.3231.9.097.xxx.1 1 Cajón, con recorte a la derecha Top Marrone Naturale con orificio para grifería Para lavabo H818977/8	2.635,00
	4.3231.4.097.xxx.1 1 Cajón, con recorte a la derecha y a la izquierda Top Marrone Naturale Para lavabo H818975/6	2.742,00
	4.3231.8.097.xxx.1 1 Cajón, con recorte a la derecha y a la izquierda Top Marrone Naturale con orificio para grifería Para lavabo H818975/6	2.742,00

REFERENCIA	DESCRIPCIÓN	PRECIO €
	4.3232.2.097.xxx.1 Mueble bajo lavabo 1200 1 Cajón, con recorte a la izquierda Top Marrone Naturale Para lavabo H818974 A 370 / L 1200 / F 500 mm	2.635,00
	4.3232.4.097.xxx.1 1 Cajón, con recorte a la izquierda Top Marrone Naturale con orificio para grifería Para lavabo H818974	2.635,00
	4.3232.3.097.xxx.1 1 Cajón, con recorte a la derecha Top Marrone Naturale Para lavabo H818974	2.635,00
	4.3232.5.097.xxx.1 1 Cajón, con recorte a la derecha Top Marrone Naturale con orificio para grifería Para lavabo H818974	2.635,00
	4.3233.0.097.xxx.1 Mueble bajo lavabo 1600 1 Cajón, sin recorte Top Marrone Naturale A 370 / L 1600 / F 500 mm	3.670,00
	4.3234.2.097.xxx.1 Mueble bajo lavabo 1600 1 Cajón, con recorte a la izquierda Top Marrone Naturale Para lavabo H818974 A 370 / L 1600 / F 500 mm	3.670,00
	4.3234.4.097.xxx.1 1 Cajón, con recorte a la izquierda Top Marrone Naturale con orificio para grifería Para lavabo H818974	3.670,00
	4.3234.3.097.xxx.1 1 Cajón, con recorte a la derecha Top Marrone Naturale Para lavabo H818974	3.670,00
	4.3234.5.097.xxx.1 1 Cajón, con recorte a la derecha Top Marrone Naturale con orificio para grifería Para lavabo H818974	3.670,00
	4.3235.2.097.xxx.1 Mueble bajo lavabo 1600 1 Cajón, con recorte a la izquierda Top Marrone Naturale Para lavabo H818974 A 370 / L 1600 / F 500 mm	3.670,00
	4.3235.5.097.xxx.1 1 Cajón, con recorte a la izquierda Top Marrone Naturale con orificio para grifería Para lavabo H818974	3.670,00
	4.3235.3.097.xxx.1 1 Cajón, con recorte a la derecha Top Marrone Naturale Para lavabo H818974	3.670,00
	4.3235.6.097.xxx.1 1 Cajón, con recorte a la derecha Top Marrone Naturale con orificio para grifería Para lavabo H818974	3.670,00
	4.3235.4.097.xxx.1 1 Cajón, con recorte a la derecha y a la izquierda Top Marrone Naturale Para lavabo H818975/6, H818977/8	3.880,00
	4.3235.7.097.xxx.1 1 Cajón, con recorte a la derecha y a la izquierda Top Marrone Naturale con orificio para grifería Para lavabo H818975/6, H818977/8	3.880,00

Precio a consultar
Special Color 990
Multicolor 999

blanco mate 260
terracotta 269
beige perla 270

roble claro 250
marrón oscuro 429
noce canaletto 630






REFERENCIA	DESCRIPCIÓN	PRECIO €
 4.3042.1.097.xxx.1	Mueble bajo lavabo 1200 1 Cajón, espacio para sifón a la izquierda Para lavabo H814973	A 340 / L 995 / F 320 mm 1.241,00
 4.3043.1.097.xxx.1	Mueble bajo lavabo 1200 1 Cajón, espacio para sifón a la derecha Para lavabo H814974	A 340 / L 995 / F 320 mm 1.241,00
 4.3044.1.097.xxx.1	Mueble bajo lavabo 1200 1 Cajón, espacio para sifón a la izquierda Para lavabo H81797	A 365 / L 1195 / F 490 mm 1.584,00
 4.3045.1.097.xxx.1	Mueble bajo lavabo 1600 1 Cajón, espacio para sifón a la izquierda Para lavabo H814971	A 340 / L 1350 / F 320 mm 1.553,00
 4.3046.1.097.xxx.1	Armario alto 1650 1 puerta, bisagras a la izquierda	A 1650 / L 350 / F 335 mm 1.615,00
 4.3046.2.097.xxx.1	1 puerta, bisagras a la derecha	1.615,00

blanco mate 170
gris grafito 627
blanco brillo 631





roble oscuro 628

REFERENCIA	DESCRIPCIÓN	PRECIO €	PRECIO €	PRECIO €
 4.0603.1.085.xxx.1	Mueble bajo lavabo para lavabo 8.1385.3, con un cajón	A 340 / L 580 / F 320 mm 1.036,00	1.128,00	1.225,00
 8.9425.0.000.000.1	Accesorio necesario (pedir aparte): Sifón de desagüe ahorra espacio	43,00	43,00	43,00
 4.0603.2.085.xxx.1	Mueble bajo lavabo para lavabo 8.1385.3, con dos cajones	A 670 / L 580 / F 320 mm 1.615,00	1.784,00	1.953,00
 8.9425.0.000.000.1	Accesorio necesario (pedir aparte): Sifón de desagüe ahorra espacio	43,00	43,00	43,00
 4.0604.1.085.xxx.1	Mueble bajo lavabo para lavabo 8.1385.5, con un cajón	A 340 / L 780 / F 320 mm 1.164,00	1.225,00	1.333,00
 8.9425.0.000.000.1	Accesorio necesario (pedir aparte): Sifón de desagüe ahorra espacio	43,00	43,00	43,00
 4.0604.2.085.xxx.1	Mueble bajo lavabo para lavabo 8.1385.5, con dos cajones	A 670 / L 780 / F 320 mm 1.820,00	1.943,00	2.127,00
 8.9425.0.000.000.1	Accesorio necesario (pedir aparte): Sifón de desagüe ahorra espacio	43,00	43,00	43,00
 4.0609.1.085.xxx.1	Mueble bajo lavabo para lavabo 8.1385.7, con un cajón	A 340 / L 975 / F 320 mm 1.277,00	1.333,00	1.451,00
 8.9425.0.000.000.1	Accesorio necesario (pedir aparte): Sifón de desagüe ahorra espacio	43,00	43,00	43,00
 4.0609.2.085.xxx.1	Mueble bajo lavabo para lavabo 8.1385.7, con dos cajones	A 670 / L 975 / F 320 mm 2.009,00	2.117,00	2.322,00
 8.9425.0.000.000.1	Accesorio necesario (pedir aparte): Sifón de desagüe ahorra espacio	43,00	43,00	43,00
4.0605.1.085.xxx.1	Mueble bajo lavabo para lavabo 8.1385.8, con un cajón	A 340 / L 1180 / F 320 mm 1.353,00	1.394,00	1.512,00
8.9425.0.000.000.1	Accesorio necesario (pedir aparte): Sifón de desagüe ahorra espacio	43,00	43,00	43,00
4.0605.2.085.xxx.1	Mueble bajo lavabo para lavabo 8.1385.8, con dos cajones	A 670 / L 1180 / F 320 mm 2.127,00	2.209,00	2.445,00
8.9425.0.000.000.1	Accesorio necesario (pedir aparte): Sifón de desagüe ahorra espacio	43,00	43,00	43,00
4.0600.1.085.xxx.1 4.0600.3.085.xxx.1	Cajonera con un cajón para lavabo bol 8.1285.1/2/3 para lavabo 8.1685.2	A 350 / L 580 / F 450 mm 1.241,00	1.277,00	1.430,00
8.9425.0.000.000.1	Accesorio necesario (pedir aparte): Sifón de desagüe ahorra espacio	43,00	43,00	43,00
4.0600.2.085.xxx.1 4.0600.4.085.xxx.1	Cajonera con dos cajones para lavabo bol 8.1285.1/2/3 para lavabo 8.1685.2	A 600 / L 580 / F 450 mm 1.856,00	1.953,00	2.179,00
8.9425.0.000.000.1	Accesorio necesario (pedir aparte): Sifón de desagüe ahorra espacio	43,00	43,00	43,00


blanco mate 170
 roble oscuro 628 gris grafito 627 blanco brillo 631

REFERENCIA	DESCRIPCIÓN	PRECIO €	PRECIO €	PRECIO €	
 4.0601.1.085.xxx.1 4.0601.3.085.xxx.1	Cajonera con un cajón para lavabo bol 8.1285.2/3 para lavabo 8.1685.2	A 350 / L 780 / F 450 mm	1.415,00	1.451,00	1.635,00
8.9425.0.000.000.1	Accesorio necesario (pedir aparte): Sifón de desagüe ahorra espacio		43,00	43,00	43,00
 4.0601.2.085.xxx.1 4.0601.4.085.xxx.1	Cajonera con dos cajones para lavabo bol 8.1285.2/3 para lavabo 8.1685.2	A 600 / L 780 / F 450 mm	2.091,00	2.158,00	2.414,00
8.9425.0.000.000.1	Accesorio necesario (pedir aparte): Sifón de desagüe ahorra espacio		43,00	43,00	43,00
 4.0602.1.085.xxx.1 4.0608.0.085.xxx.1 4.0608.1.085.xxx.1 4.0608.2.085.xxx.1 4.0602.3.085.xxx.1 4.0608.5.085.xxx.1 4.0608.6.085.xxx.1	Cajonera con un cajón con recorte central para lavabo bol 8.1285.2/3 dos orificios para lavabo bol 8.1285.0/1 con recorte a la izquierda para lavabo bol 8.1285.2/3 con recorte a la derecha para lavabo bol 8.1285.2/3 con recorte central para lavabo 8.1685.2 con recorte a la izquierda para lavabo 8.1685.2 con recorte a la derecha para lavabo bol 8.1685.2	A 350 / L 1180 / F 450 mm	1.702,00 1.758,00 1.702,00 1.702,00 1.702,00 1.702,00 1.702,00	1.738,00 1.784,00 1.738,00 1.738,00 1.738,00 1.738,00 1.738,00	1.953,00 2.009,00 1.953,00 1.953,00 1.953,00 1.953,00 1.953,00
8.9425.0.000.000.1	Accesorio necesario (pedir aparte): Sifón de desagüe ahorra espacio		43,00	43,00	43,00
 4.0602.2.085.xxx.1 4.0608.9.085.xxx.1 4.0608.3.085.xxx.1 4.0608.4.085.xxx.1 4.0602.4.085.xxx.1 4.0608.7.085.xxx.1 4.0608.8.085.xxx.1	Cajonera con dos cajones con recorte central para lavabo bol 8.1285.2/3 dos orificios para lavabo bol 8.1285.0/1 con recorte a la izquierda para lavabo bol 8.1285.2/3 con recorte a la derecha para lavabo bol 8.1285.2/3 con recorte central para lavabo 8.1685.2 con recorte a la izquierda para lavabo 8.1685.2 con recorte a la derecha para lavabo bol 8.1685.2	A 600 / L 1180 / F 450 mm	2.501,00 2.548,00 2.501,00 2.501,00 2.501,00 2.501,00 2.501,00	2.527,00 2.583,00 2.527,00 2.527,00 2.527,00 2.527,00 2.527,00	2.855,00 2.906,00 2.855,00 2.855,00 2.855,00 2.855,00 2.855,00
8.9425.0.000.000.1	Accesorio necesario (pedir aparte): Sifón de desagüe ahorra espacio		43,00	43,00	43,00
 4.0606.1.085.xxx.1 4.0606.2.085.xxx.1	Armario alto bisagras a la izquierda bisagras a la derecha	A 1600 / L 330 / F 330 mm	1.758,00	1.784,00	2.056,00

nuez 629

 4.0607.1.085.629.1	Estructura toallero 60 cm para lavabo 8.1385.3	A 820 / L 580 / F 320 mm	1.599,00
 4.0607.2.085.629.1	Estructura toallero 80 cm para lavabo 8.1385.5	A 820 / L 780 / F 320 mm	1.651,00
 4.0607.5.085.629.1	Estructura toallero 100 cm para lavabo 8.1385.7	A 820 / L 985 / F 320 mm	1.676,00
 4.0607.3.085.629.1	Estructura toallero 120 cm para lavabo 8.1385.8	A 820 / L 1180 / F 320 mm	1.697,00




blanco brillo 631
 blanco mate 170

 4.0607.4.085.xxx.1	Set de patas opcional (2 piezas) para muebles bajo lavabo y armarios altos, ajustables	282,00
--	--	--------

oro 040
 cobre 041
 titanio 042 blanco mate 143
 con panel de gres negro marquina blanco mate 170

REFERENCIA	COLECCIÓN	DESCRIPCIÓN	PRECIO €	PRECIO €	PRECIO €	
 4.0548.1.034.xxx.1 4.0548.2.034.xxx.1	Sonar	Mueble bajo lavabo para lavabo 8.1534.1 bisagras a la izquierda bisagras a la derecha	A 600 / L 390 / F 240 mm	759,00	No dispo.	697,00
8.9425.0.000.000.1		Accesorio necesario (pedir aparte): Sifón de desagüe ahorra espacio		43,00		43,00
 4.0548.3.034.xxx.1	Sonar	Mueble bajo lavabo para lavabo 8.1034.2 con dos puertas	A 600 / L 580 / F 240 mm	918,00	No dispo.	851,00
8.9425.0.000.000.1		Accesorio necesario (pedir aparte): Sifón de desagüe ahorra espacio		43,00		43,00
 4.0540.1.034.xxx.1 4.0540.5.034.xxx.1	Sonar	Cajonera para lavabo bol 8.1234.0/1/2/3, con un cajón con recorte central para lavabo con recorte central para lavabo y grifo	A 340 / L 580 / F 450 mm	1.179,00 1.728,00	1.728,00 1.728,00	1.092,00 1.092,00
8.9425.0.000.000.1		Accesorio necesario (pedir aparte): Sifón de desagüe ahorra espacio		43,00	43,00	43,00
 4.0541.1.034.xxx.1 4.0541.5.034.xxx.1	Sonar	Cajonera para lavabo bol 8.1234.0/1/2/3, con un cajón con recorte central para lavabo con recorte central para lavabo y grifo	A 340 / L 780 / F 450 mm	1.343,00 2.035,00	2.035,00 2.035,00	1.251,00 1.251,00
8.9425.0.000.000.1		Accesorio necesario (pedir aparte): Sifón de desagüe ahorra espacio		43,00	43,00	43,00
 4.0542.1.034.xxx.1 4.0542.5.034.xxx.1 4.0542.2.034.xxx.1 4.0542.6.034.xxx.1 4.0542.3.034.xxx.1 4.0542.7.034.xxx.1 4.0542.4.034.xxx.1 4.0542.8.034.xxx.1	Sonar	Cajonera para lavabo bols 8.1234.0/1/2/3, con un cajón con recorte central para lavabo con recorte central para lavabo y grifo con recorte a la izquierda para lavabo con recorte a la izquierda para lavabo y grifo con recorte a la derecha para lavabo con recorte a la derecha para lavabo y grifo con recortes a la izquierda y a la derecha para lavabos con recortes a izquierda y derecha para lavabos y grifos	A 340 / L 1180 / F 450 mm	1.625,00 1.625,00 1.625,00 1.625,00 1.625,00 1.625,00 1.681,00 1.681,00	2.389,00 2.389,00 2.389,00 2.389,00 2.389,00 2.389,00 2.722,00 2.722,00	1.543,00 1.543,00 1.543,00 1.543,00 1.543,00 1.543,00 1.594,00 1.594,00
8.9425.0.000.000.1		Accesorio necesario (pedir aparte): Sifón de desagüe ahorra espacio		43,00	43,00	43,00
 4.0543.1.034.xxx.1	Sonar	Cajonera para lavabo 8.1634.1 con un cajón	A 340 / L 580 / F 450 mm	1.179,00	1.728,00	1.092,00
8.9425.0.000.000.1		Accesorio necesario (pedir aparte): Sifón de desagüe ahorra espacio		43,00	43,00	43,00

oro
140
cobre
141
titanio
142
cobre
blanco mate
041
143
titanio
con panel de gres
042
nero marquina
blanco mate
170

REFERENCIA	COLECCIÓN	DESCRIPCIÓN	PRECIO €	PRECIO €	PRECIO €
 4.0544.1.034.xxx.1	Sonar	Cajonera A 340 / L 780 / F 450 mm para lavabo 8.1634.1/2 con un cajón	1.343,00	1.933,00	1.251,00
8.9425.0.000.000.1			Accesorio necesario (pedir aparte): Sifón de desagüe ahorra espacio	43,00	43,00
 4.0545.1.034.xxx.1 4.0545.2.034.xxx.1 4.0545.3.034.xxx.1 4.0545.4.034.xxx.1 4.0547.1.034.xxx.1	Sonar	Cajonera A 340 / L 1180 / F 450 mm con un cajón con recorte central para lavabo 8.1634.1/2 con recorte a la izquierda para lavabo 8.1634.1/2 con recorte a la derecha para lavabo 8.1634.1/2 con recorte a izquierda y derecha para lavabo 8.1634.1 con recorte central para lavabo 8.1234.8/9	1.728,00	2.389,00	1.543,00
8.9425.0.000.000.1			Accesorio necesario (pedir aparte): Sifón de desagüe ahorra espacio	43,00	43,00
 4.0549.1.034.xxx.1 4.0549.2.034.xxx.1	Sonar	Armario alto A 1600 / L 330 / F 330 mm bisagras a la izquierda bisagras a la derecha	1.681,00	1.722,00	1.528,00

Precio a consultar
Special Color 990
Multicolor 999

blanco mate
260
blanco brillo
261

gris tráfico
266
roble silvestre
267

REFERENCIA	DESCRIPCIÓN	PRECIO €	PRECIO €
 4.0390.1.112.xxx.1	Mueble bajo lavabo 45 1 puerta, bisagras a la izquierda Para lavabo KARTELL • LAUFEN H815334, H815335	A 515 / L 435 / F 270 mm	462,00 549,00
 4.0390.2.112.xxx.1	Bisagras a la derecha, tirador de aluminio anodizado 1 puerta, bisagras a la derecha, Para lavabo KARTELL • LAUFEN H815334, H815335		462,00 549,00
 4.0391.1.112.xxx.1	Mueble bajo lavabo 45 para lavabo 8.1030.2 1 puerta, bisagras a la izquierda Para lavabo KARTELL • LAUFEN H815330	A 515 / L 435 / F 330 mm	462,00 549,00
 4.0391.2.112.xxx.1	1 puerta, bisagras a la derecha, Para lavabo KARTELL • LAUFEN H8153		462,00 549,00
 4.0392.2.112.xxx.1	Mueble bajo lavabo 45 2 cajones Para lavabo KARTELL • LAUFEN H815331	A 515 / L 435 / F 450 mm	636,00 682,00
 4.0393.2.112.xxx.1	Mueble bajo lavabo 60 2 cajones Para lavabo KARTELL • LAUFEN H810334	A 515 / L 585 / F 450 mm	723,00 810,00
 4.0394.2.112.xxx.1	Mueble bajo lavabo 60 2 cajones Para lavabo KARTELL • LAUFEN H810335	A 515 / L 585 / F 450 mm	723,00 810,00
 4.0353.2.112.xxx.1	Mueble bajo lavabo de 60 con dos cajones para lavabo 8.1008.3	A 515 / L 585 / F 450 mm	687,00 887,00
 4.0396.2.112.xxx.1	Mueble bajo lavabo 90 2 cajones Para lavabo KARTELL • LAUFEN H810339 repisa izquierda	A515 / L 900 / F 450 mm	887,00 1.072,00
 4.0395.2.112.xxx.1	Para lavabo KARTELL • LAUFEN H810338 repisa derecha		887,00 1.072,00
 4.0397.2.112.xxx.1	Mueble bajo lavabo 120 2 cajones Para lavabo KARTELL • LAUFEN H813332	A 515 / L 1180 / F 450 mm	970,00 1.205,00
4.0398.2.112.xxx.1	Mueble bajo lavabo 120 2 cajones Para lavabo KARTELL • LAUFEN H813333	A 515 / L 1180 / F 450 mm	995,00 1.236,00
4.9312.0.xxx.000.1	Toallero (Cromado 400, negro mate 450, blanco mate 268)	A 10 / L 350 / F 50 mm	129,00 No disponible

Precio a consultar:
Color Especial 990
Multicolor Lacado Mate 999

blanco mate
260

capuchino
465
gris tráfico
266
roble silvestre
267

REFERENCIA	DESCRIPCIÓN	PRECIO €	PRECIO €	
4.2154.1.011.xxx.1	Mueble bajo lavabo 45 para lavabo 8.1511.1 con 1 cajón, 1 repisa de cristal fija con bisagra a la izquierda	A 515 / L 437 / F 339mm	508,00	662,00
4.2154.2.011.xxx.1	con bisagra a la derecha para lavabo 8.1511.1 con 1 cajón, 1 repisa de cristal fija		508,00	662,00
8.9425.0.000.000.1	Accesorio necesario (pedir a parte): Sifón de desagüe ahorra espacio		43,00	43,00
4.2155.2.011.xxx.1	Mueble bajo lavabo 46 para lavabo 8.1511.3 con 1 cajón, 1 repisa de cristal fija con bisagra a la derecha	A 515 / L 435 / F 220mm	482,00	615,00
8.9425.0.000.000.1	Accesorio necesario (pedir a parte): Sifón de desagüe ahorra espacio		43,00	43,00
4.2155.1.011.xxx.1	Mueble bajo lavabo 46 para lavabo 8.1511.4 con 1 cajón, 1 repisa de cristal fija con bisagra a la izquierda	A 515 / L 435 / F 340mm	482,00	539,00
8.9425.0.000.000.1	Accesorio necesario (pedir a parte): Sifón de desagüe ahorra espacio		43,00	43,00
4.2156.2.011.xxx.1	Mueble bajo lavabo 55 para lavabo 8.1011.2, 2 cajones, con organizador incluido	A 515 / L 535 / F 450mm	923,00	1.107,00
8.9425.0.000.000.1	Accesorio necesario (pedir a parte): Sifón de desagüe ahorra espacio		43,00	43,00
4.2157.2.011.xxx.1	Mueble bajo lavabo 60 2 cajones, con organizador incluido	A 515 / L 585 / F 450mm	954,00	1.046,00
8.9425.0.000.000.1	Accesorio necesario (pedir a parte): Sifón de desagüe ahorra espacio		43,00	43,00
4.2172.2.011.xxx.1	Mueble bajo lavabo 60 para lavabo 8.1711.2 / 8.1811.2 2 cajones, con organizador incluido	A 515 / L 585 / F 450mm	954,00	1.046,00
8.9425.0.000.000.1	Accesorio necesario (pedir a parte): Sifón de desagüe ahorra espacio		43,00	43,00
4.2173.2.011.xxx.1	Mueble bajo lavabo 60 para lavabo 8.1711.1 / 8.1811.1 2 cajones, con organizador incluido	A 515 / L 585 / F 450mm	954,00	1.046,00
8.9425.0.000.000.1	Accesorio necesario (pedir a parte): Sifón de desagüe ahorra espacio		43,00	43,00
4.2158.2.011.xxx.1	Mueble bajo lavabo 65 2 cajones, con organizador incluido	A 515 / L 635 / F 450mm	990,00	1.169,00
8.9425.0.000.000.1	Accesorio necesario (pedir a parte): Sifón de desagüe ahorra espacio		43,00	43,00
4.2159.2.011.xxx.1	Mueble bajo lavabo 80 2 cajones, con organizador incluido	A 515 / L 785 / F 450mm	1.072,00	1.220,00
8.9425.0.000.000.1	Accesorio necesario (pedir a parte): Sifón de desagüe ahorra espacio		43,00	43,00
4.2160.2.011.xxx.1	Mueble bajo lavabo 80 2 cajones, con organizador incluido	A 515 / L 785 / F 450mm	1.072,00	1.220,00
8.9425.0.000.000.1	Accesorio necesario (pedir a parte): Sifón de desagüe ahorra espacio		43,00	43,00
4.2161.2.011.xxx.1	Mueble bajo lavabo 80 2 cajones, con organizador incluido	A 515 / L 785 / F 450mm	1.072,00	1.220,00
8.9425.0.000.000.1	Accesorio necesario (pedir a parte): Sifón de desagüe ahorra espacio		43,00	43,00

Precio a consultar:
Color Especial 990
Multicolor Lacado Mate 999

blanco mate
260

capuchino
465
gris tráfico
266
roble silvestre
267

REFERENCIA	DESCRIPCIÓN	PRECIO €	PRECIO €	
4.2162.2.011.xxx.1	Mueble bajo lavabo 100 2 cajones, con organizador incluido	A 515 / L 985 / F 450mm	1.200,00	1.328,00
8.9425.0.000.000.1	Accesorio necesario (pedir a parte): Sifón de desagüe ahorra espacio		43,00	43,00
4.2164.4.011.xxx.1	Mueble bajo lavabo 130 para lavabo 8.1411.2, 4 cajones, con organizador incluido en el cajón superior	A 515 / L1284 / F 450mm	1.861,00	2.066,00
8.9425.0.000.000.1	Accesorio necesario (pedir a parte): Sifón de desagüe ahorra espacio		43,00	43,00
4.2166.2.011.xxx.1	Mueble bajo lavabo 45 para lavabo 8.1411.0 con 1 cajón, 1 repisa de cristal fija con bisagra a la derecha	A 515 / L 435 / F 340mm	503,00	653,00
8.9425.0.000.000.1	Accesorio necesario (pedir a parte): Sifón de desagüe ahorra espacio		43,00	43,00
4.2167.2.011.xxx.1	Mueble bajo lavabo 60 para lavabo 8.1411.3 con 2 cajones, con organizador incluido	A 505 / L 570 / F 440mm	943,00	1.123,00
8.9425.0.000.000.1	Accesorio necesario (pedir a parte): Sifón de desagüe ahorra espacio		43,00	43,00
4.2168.2.011.xxx.1	Mueble bajo lavabo 80 para lavabo 8.1411.7 con 2 cajones, con organizador incluido	A 505 / L 770 / F 440mm	1.061,00	1.241,00
8.9425.0.000.000.1	Accesorio necesario (pedir a parte): Sifón de desagüe ahorra espacio		43,00	43,00
4.2169.2.011.xxx.1	Mueble bajo lavabo 100 para lavabo 8.1411.8 con 2 cajones, con organizador incluido	A 505 / L 970 / F 440mm	1.184,00	1.415,00
8.9425.0.000.000.1	Accesorio necesario (pedir a parte): Sifón de desagüe ahorra espacio		43,00	43,00
4.2174.2.011.xxx.1	Mueble bajo lavabo 100 para lavabo 8.1711.7 2 cajones, con organizador incluido	A 515 / L 985 / F 450mm	1.200,00	1.328,00
8.9425.0.000.000.1	Accesorio necesario (pedir a parte): Sifón de desagüe ahorra espacio		43,00	43,00
4.2175.2.011.xxx.1	Mueble bajo lavabo 100 para lavabo 8.1711.8 2 cajones, con organizador incluido	A 515 / L 985 / F 450mm	1.200,00	1.328,00
8.9425.0.000.000.1	Accesorio necesario (pedir a parte): Sifón de desagüe ahorra espacio		43,00	43,00
4.2163.2.011.xxx.1	Mueble base para lavabo 1200 2 cajones, a juego con el lavabo H814111	A 505 / L 1170 / F 440mm	1.318,00	1.507,00
8.9425.0.000.000.1	Accesorio necesario (pedir a parte): Sifón de desagüe ahorra espacio		43,00	43,00

Precio a consultar:
 Color Especial 990 blanco mate 260
 Multicolor Lacado Mate 999 260

capuchino 465
 gris tráfico 266
 roble silvestre 267

REFERENCIA	DESCRIPCIÓN	PRECIO €	PRECIO €
4.2176.2.011.xxx.1	Mueble base para lavabo 120 para lavabo 8.1711.9, 2 cajones, con organizador incluido	A 515 / L 1182 / F 450mm	1.405,00 1.533,00
8.9425.0.000.000.1	Accesorio necesario (pedir a parte): Sifón de desagüe ahorra espacio		43,00 43,00
4.2177.2.011.xxx.1	Mueble base para lavabo 120 para lavabo 8.1711.0, 2 cajones, con organizador incluido	A 515 / L 1182 / F 450mm	1.405,00 1.533,00
8.9425.0.000.000.1	Accesorio necesario (pedir a parte): Sifón de desagüe ahorra espacio		43,00 43,00
4.2165.2.011.xxx.1	Armario alto con 1 puerta, 4 estantes de cristal fijos bisagra a la derecha	A 1650 / L 353 / F 335mm	1.005,00 1.400,00
4.2165.1.011.xxx.1	con 1 puerta, 4 estantes de cristal fijos bisagra a la izquierda.		

REFERENCIA	DESCRIPCIÓN	PRECIO €
3.8212.0.004.000.1 3.8212.0.450.000.1 3.8212.0.928.000.1	Toallero LANI lateral derecho 37cm *Válido para lavabos 8.1011.4/7/9, 8.1711.6 Cromado Negro mate Acero inoxidable cepillado	A 110 / L 310 / F 370 mm 149,00 159,00 149,00
3.8212.1.004.000.1 3.8212.1.450.000.1 3.8212.1.928.000.1	Toallero LANI lateral izquierdo 37cm *Válido para lavabos 8.1011.4/7/9, 8.1711.6 Cromado Negro mate Acero inoxidable cepillado	A 110 / L 310 / F 370 mm 149,00 159,00 149,00
3.8212.2.004.000.1 3.8212.2.450.000.1 3.8212.2.928.000.1	Toallero LANI lateral derecho 23,5cm *Válido para lavabo 8.1011.2 Cromado Negro mate Acero inoxidable cepillado	A 110 / L 235 / F 370 mm 149,00 159,00 149,00
3.8212.3.004.000.1 3.8212.3.450.000.1 3.8212.3.928.000.1	Toallero LANI lateral izquierdo 23,5cm *Válido para lavabo 8.1011.2 Cromado Negro mate Acero inoxidable cepillado	A 110 / L 235 / 370 mm 149,00 159,00 149,00
3.8212.4.004.000.1 3.8212.4.450.000.1 3.8212.4.928.000.1	Toallero LANI lateral derecho 22cm *Válido para lavabo 8.1611.1 Cromado Negro mate Acero inoxidable cepillado	A 110 / L 220 / F 265 mm 149,00 159,00 149,00
3.8212.5.004.000.1 3.8212.5.450.000.1 3.8212.5.928.000.1	Toallero LANI lateral izquierdo 22cm *Válido para lavabo 8.1611.1 Cromado Negro mate Acero inoxidable cepillado	A 110 / L 220 / F 265 mm 149,00 159,00 149,00
3.8112.0.004.000.1 3.8112.0.450.000.1 3.8112.0.928.000.1	Toallero LANI 45cm *Válido para lavabo 8.1611.1 Cromado Negro mate Acero inoxidable cepillado	A 70 / L 400 / F 55 mm 216,00 262,00 216,00
3.8112.2.004.000.1 3.8112.2.450.000.1 3.8112.2.928.000.1	Toallero LANI 55cm *Válido para lavabo 8.1011.2 Cromado Negro mate Acero inoxidable cepillado	A 70 / L 475 / F 55 mm 216,00 262,00 216,00
3.8112.3.004.000.1 3.8112.3.450.000.1 3.8112.3.928.000.1	Toallero LANI 60cm Cromado Negro mate Acero inoxidable cepillado	A 70 / L 550 / F 55 mm 236,00 287,00 236,00
3.8112.4.004.000.1 3.8112.4.450.000.1 3.8112.4.928.000.1	Toallero LANI 65cm Cromado Negro mate Acero inoxidable cepillado	A 70 / L 600 / F 55 mm 252,00 313,00 252,00
3.8112.5.004.000.1 3.8112.5.450.000.1 3.8112.5.928.000.1	Toallero LANI 75cm Cromado Negro mate Acero inoxidable cepillado	A 70 / L 700 / F 55 mm 308,00 364,00 308,00
3.8112.7.004.000.1 3.8112.7.450.000.1 3.8112.7.928.000.1	Toallero LANI 100cm Cromado Negro mate Acero inoxidable cepillado	A 70 / L 950 / F 55 mm 364,00 441,00 364,00
3.8112.8.004.000.1 3.8112.8.450.000.1 3.8112.8.928.000.1	Toallero LANI 120cm *Válido para lavabo 8.1411.1 Cromado Negro mate Acero inoxidable cepillado	A 70 / L 1150 / F 55 mm 400,00 487,00 400,00
3.8112.9.004.000.1 3.8112.9.450.000.1 3.8112.9.928.000.1	Toallero LANI 130cm Cromado Negro mate Acero inoxidable cepillado	A 70 / L 1250 / F 55 mm 400,00 482,00 416,00

LANI combinaciones toalleros

	Toallero lado izquierdo		Toallero lado derecho			
LAVABOS	382121	382123	382125	382120	382122	382124
KARTELL • LAUFEN 810332 500 x 460 mm		●			●	
810333 600 x 460 mm		●			●	
LUA 815081 450 x 350 mm			●			●
810081 500 x 460 mm		●			●	
810082 550 x 460 mm		●			●	
810083 600 x 460 mm		●			●	
810084 650 x 460 mm		●			●	
817085 750 x 460 mm					●	
817086 750 x 460 mm		●				
810087 800 x 460 mm	●			●		
814081 1200 x 460 mm		●			●	
811081 550 x 460 mm			●			●
811083 600 x 460 mm			●			●
811086 650 x 460 mm			●			●
MEDA 815111 450 x 350 mm			●			●
810112 550 x 460 mm		●			●	
810113 600 x 460 MM	●			●		
810114 650 x 460 mm	●			●		
810117 800 x 460 mm	●			●		
817115 800 x 460 mm	●			●		
817116 800 x 460 mm	●			●		
810119 1000 x 460 mm	●			●		
814111 1200 x 460 mm	●			●		










Base para INO

olmo claro 262
olmo oscuro 283
blanco mate 260
gris grafito 266
multicolor 999
especificar en pedido

REFERENCIA	DESCRIPCIÓN	PRECIO €	PRECIO €	PRECIO €
	Mueble bajo lavabo para lavabo 8.1530.1 A 520 / L 280 / F 300 mm 4.0301.2.110.xxx.1 4.0301.4.110.xxx.1 4.0301.1.110.xxx.1 4.0301.3.110.xxx.1 Cancelación: 31/12/2026	385,00	405,00	600,00
	Accesorio necesario (pedir aparte): Sifón de desagüe ahorra espacio 8.9425.0.000.000.1	43,00	43,00	43,00
	Mueble bajo lavabo para lavabo 8.1030.2 A 520 / L 320 / F 340 mm 4.0302.2.110.xxx.1 4.0302.4.110.xxx.1 4.0302.1.110.xxx.1 4.0302.3.110.xxx.1 Cancelación: 31/12/2026	400,00	421,00	631,00
	Accesorio necesario (pedir aparte): Sifón de desagüe ahorra espacio 8.9425.0.000.000.1	43,00	43,00	43,00
	Mueble bajo lavabo con un cajón, para lavabo 8.1330.1/2 A 370 / L 770 / F 350 mm 4.0300.1.110.xxx.1 4.0300.3.110.xxx.1 Cancelación: 31/12/2026	482,00	508,00	697,00
	Accesorio necesario (pedir aparte): Sifón de desagüe ahorra espacio 8.9425.0.000.000.1	43,00	43,00	43,00
	Mueble bajo lavabo a suelo, con dos cajones para lavabo 8.1330.1/2 A 780 / L 770 / F 350 mm 4.0300.2.110.xxx.1 4.0300.4.110.xxx.1 Cancelación: 31/12/2026	918,00	984,00	1.328,00
	Accesorio necesario (pedir aparte): Sifón de desagüe ahorra espacio 8.9425.0.000.000.1	43,00	43,00	43,00
	Mueble bajo lavabo 2 cajones Para lavabo H814304 A 350 / L 1170 / F 360 mm 4.0301.5.110.xxx.1 Cancelación: 31/12/2026	933,00	959,00	1.072,00
	Tirador de aluminio negro 2 cajones Para lavabo H814304 4.0301.6.110.xxx.1 Cancelación: 31/12/2026	933,00	959,00	1.072,00
	Armario alto A 1650 / L 350 / F 330 mm 4.0303.2.110.xxx.1 4.0303.4.110.xxx.1 4.0303.1.110.xxx.1 4.0303.3.110.xxx.1 Cancelación: 31/12/2026	769,00	836,00	1.461,00

BASE 2.0 para VAL

blanco brillo 261
 olmo claro 262
 blanco mate 260
 olmo oscuro 263





REFERENCIA	DESCRIPCIÓN	PRECIO €	PRECIO €
 4.1138.3.108.xxx.1	Mueble para lavabo de 60* con dos puertas A 515 / L 570 / F 295 mm	513,00	533,00
8.9425.0.000.000.1	Accesorio necesario (pedir aparte): Sifón de desagüe ahorra espacio	43,00	43,00
 4.1135.2.108.xxx.1	Mueble para lavabo de 45 para el lavabo 8.1528.1 bisagras en lado izquierdo A 515 / L 420 / F 400 mm	646,00	667,00
8.9425.0.000.000.1	Accesorio necesario (pedir aparte): Sifón de desagüe ahorra espacio	43,00	43,00
 4.1136.2.108.xxx.1	Mueble para lavabo de 55 para el lavabo 8.1028.2 dos cajones A 515 / L 520 / F 400 mm	662,00	687,00
8.9425.0.000.000.1	Accesorio necesario (pedir aparte): Sifón de desagüe ahorra espacio	43,00	43,00
 4.1137.2.108.xxx.1	Mueble para lavabo de 60 para el lavabo 8.1028.3 dos cajones A 515 / L 570 / F 400 mm	677,00	697,00
8.9425.0.000.000.1	Accesorio necesario (pedir aparte): Sifón de desagüe ahorra espacio	43,00	43,00
 4.1139.2.108.xxx.1	Mueble para lavabo de 65 para el lavabo 8.1028.4 dos cajones A 515 / L 620 / F 400 mm	692,00	713,00
8.9425.0.000.000.1	Accesorio necesario (pedir aparte): Sifón de desagüe ahorra espacio	43,00	43,00
 4.1140.2.108.xxx.1	Mueble para lavabo de 75 para el lavabo 8.1028.5 dos cajones A 515 / L 720 / F 400 mm	718,00	738,00
8.9425.0.000.000.1	Accesorio necesario (pedir aparte): Sifón de desagüe ahorra espacio	43,00	43,00
 4.1141.2.108.xxx.1	Mueble para lavabo de 95 para el lavabo 8.1028.7 dos cajones A 515 / L 920 / F 400 mm	795,00	820,00
8.9425.0.000.000.1	Accesorio necesario (pedir aparte): Sifón de desagüe ahorra espacio	43,00	43,00
 4.1142.2.108.xxx.1	Mueble para lavabo de 120 para el lavabo 8.1028.9 dos cajones A 515 / L 1170 / F 400 mm	861,00	892,00
8.9425.0.000.000.1	Accesorio necesario (pedir aparte): Sifón de desagüe ahorra espacio	43,00	43,00
 4.1142.4.108.xxx.1	Mueble para lavabo de 120 cuatro cajones A 515 / L 1170 / F 400 mm	1.277,00	1.307,00
8.9425.0.000.000.1	Accesorio necesario (pedir aparte): Sifón de desagüe ahorra espacio	43,00	43,00
8.6128.0.xxx.106.1	Pack lavabo + Mueble A 635 / L 340 / F 220 mm una puerta, bisagras a la derecha, lavabo 8.1528.0 con un orificio para grifo a la derecha	815,00	826,00
8.9425.0.000.000.1	Accesorio necesario (pedir aparte): Sifón de desagüe ahorra espacio	43,00	43,00

CASE toalleros

REFERENCIA	DESCRIPCIÓN	PRECIO €
 4.9095.0.104.000.1 4.9095.0.105.000.1 4.9095.0.106.000.1	Toallero CASE 27cm A 15 / L 270 / F 60 mm Aluminio anodizado brillante Aluminio Aluminio negro mate	118,00 139,00 139,00
 4.9095.1.104.000.1 4.9095.1.105.000.1 4.9095.1.106.000.1	Toallero CASE 32cm A 15 / L 320 / F 60 mm Aluminio anodizado brillante Aluminio Aluminio negro mate	134,00 149,00 149,00
 4.9095.2.104.000.1 4.9095.2.105.000.1 4.9095.2.106.000.1	Toallero CASE 40cm A 15 / L 400 / F 60 mm Aluminio anodizado brillante Aluminio Aluminio negro mate	149,00 170,00 170,00

Packs PALACE

blanco brillo 261
 olmo claro 262
 olmo oscuro 263
 blanco mate 260
 gris tráfico 266
 multicolor 999
 especificar en pedido

REFERENCIA	DESCRIPCIÓN	PRECIO €	PRECIO €	PRECIO €
 8.6070.2.xxx.104.1 8.6170.2.xxx.104.1 8.9425.0.000.000.1	Pack mueble + lavabo de 60 ● incluye lavabo slim blanco con dos cajones y organizador de cajón A 545 / L 600 / F 450 mm tirador de aluminio anodizado tirador de aluminio negro Accesorio necesario (pedir aparte): Sifón de desagüe ahorra espacio	1.072,00	1.128,00	1.497,00
 8.6070.5.xxx.104.1 8.6170.5.xxx.104.1 8.9425.0.000.000.1	Pack mueble + lavabo de 80 ● incluye lavabo slim blanco con dos cajones y organizador de cajón A 545 / L 800 / F 450 mm tirador de aluminio anodizado tirador de aluminio negro Accesorio necesario (pedir aparte): Sifón de desagüe ahorra espacio	1.282,00	1.343,00	1.671,00
 8.6070.7.xxx.104.1 8.6170.7.xxx.104.1 8.9425.0.000.000.1	Pack mueble + lavabo de 100 ● incluye lavabo slim blanco con dos cajones y organizador de cajón A 545 / L 1000 / F 450 mm tirador de aluminio anodizado tirador de aluminio negro Accesorio necesario (pedir aparte): Sifón de desagüe ahorra espacio	1.410,00	1.476,00	1.881,00
 8.6070.9.xxx.104.1 8.6170.9.xxx.104.1 8.9425.0.000.000.1	Pack mueble + lavabo de 120 ● incluye lavabo slim blanco con dos cajones y organizador de cajón A 545 / L 1200 / F 450 mm tirador de aluminio anodizado tirador de aluminio negro Accesorio necesario (pedir aparte): Sifón de desagüe ahorra espacio	1.651,00	1.753,00	1.933,00

LANI para LUA

Precio a consultar:
Color Especial 990
Multicolor Lacado Mate 999







blanco brillo 261
gris tráfico 266
blanco mate 260
roble silvestre 267

REFERENCIA	DESCRIPCIÓN	PRECIO €	PRECIO €
 4.0350.1.112.xxx.1	Mueble bajo lavabo de 45 una puerta bisagras en lado izquierdo	A 515 / L 435 / F 340 mm	410,00 513,00
 4.0350.2.112.xxx.1	Mueble bajo lavabo de 45 una puerta bisagras en lado derecho	A 515 / L 435 / F 340 mm	410,00 513,00
 4.0351.2.112.xxx.1	Mueble bajo lavabo de 50 con dos cajones	A 515 / L 480 / F 450 mm	667,00 851,00
 4.0352.2.112.xxx.1	Mueble bajo lavabo de 55 con dos cajones	A 515 / L 535 / F 450 mm	672,00 867,00
 4.0353.2.112.xxx.1	Mueble bajo lavabo de 60 con dos cajones	A 515 / L 585 / F 450 mm	687,00 887,00
 4.0354.2.112.xxx.1	Mueble bajo lavabo de 65 con dos cajones	A 515 / L 635 / F 450 mm	713,00 892,00
 4.0358.2.112.xxx.1	Mueble bajo lavabo de 75 con dos cajones	A 515 / L 735 / F 450 mm	769,00 969,00
 4.0359.2.112.xxx.1	Mueble bajo lavabo de 75 con dos cajones	A 515 / L 735 / F 450 mm	769,00 969,00
 4.0355.2.112.xxx.1	Mueble bajo lavabo de 80 con dos cajones	A 515 / L 785 / F 450 mm	774,00 1.000,00
 4.0356.2.112.xxx.1	Mueble bajo lavabo de 100 con dos cajones	A 515 / L 985 / F 450 mm	1.005,00 1.297,00
 4.0357.4.112.xxx.1	Mueble bajo lavabo de 120 con 4 cajones	A 515 / L 1180 / F 450 mm	1.430,00 1.830,00

LANI para LUA

Precio a consultar:
Color Especial 990
Multicolor Lacado Mate 999



blanco brillo 261
gris tráfico 266
blanco mate 260
roble silvestre 267

REFERENCIA	DESCRIPCIÓN	PRECIO €	PRECIO €
 4.0370.1.112.xxx.1	Columna de 70 con una puerta bisagras en lado izquierdo	A 700 / L 355 / F 185 mm	410,00 513,00
 4.0370.2.112.xxx.1	Columna de 70 con una puerta bisagras en lado derecho	A 700 / L 355 / F 185 mm	410,00 513,00
 4.0371.1.112.xxx.1	Columna de 90 con una puerta bisagras en lado izquierdo	A 900 / L 355 / F 185 mm	462,00 539,00
 4.0371.2.112.xxx.1	Columna de 90 con una puerta bisagras en lado derecho	A 900 / L 355 / F 185 mm	462,00 539,00
 4.0372.1.112.xxx.1	Columna de 165 con una puerta bisagras en lado izquierdo	A 1650 / L 355 / F 335 mm	979,00 1.061,00
 4.0372.2.112.xxx.1	Columna de 165 con una puerta bisagras en lado derecho	A 1650 / L 355 / F 335 mm	979,00 1.061,00

LANI para LIVING CITY







Precio a consultar:
Color Especial 990
Multicolor Lacado Mate 999

blanco brillo 261
gris tráfico 266
blanco mate 260
roble silvestre 267

REFERENCIA	DESCRIPCIÓN	PRECIO €	PRECIO €
 4.0351.2.112.xxx.1	Mueble bajo lavabo de 50 con dos cajones para lavabo 8.1743.1	A 515 / L 480 / F 450 mm	667,00 851,00
 4.0353.2.112.xxx.1	Mueble bajo lavabo de 60 con dos cajones para lavabo 8.1743.3	A 515 / L 585 / F 450 mm	687,00 887,00

Encimeras LANI






blanco mate
457
gris tráfico
557
roble claro
657

REFERENCIA	DESCRIPCIÓN	PRECIO €
 4.0464.0.112.xxx.1 4.0464.1.112.xxx.1	Encimera LANI incluye 2 soportes 600 mm sin recorte con recorte en el centro	A 65 / L 585 / F 495 mm 498,00 518,00
 4.0465.0.112.xxx.1 4.0465.1.112.xxx.1	800 mm sin recorte con recorte en el centro	L 785 mm 518,00 533,00
 4.0466.0.112.xxx.1 4.0466.1.112.xxx.1	1000 mm sin recorte con recorte en el centro	L 985 mm 544,00 641,00
 4.0467.0.112.xxx.1 4.0467.1.112.xxx.1 4.0467.2.112.xxx.1 4.0467.3.112.xxx.1 4.0467.4.112.xxx.1	1.200 mm sin recorte con recorte en el centro con recorte a la izquierda con recorte a la derecha con recorte a la izquierda y a la derecha	L 1185 mm 600,00 703,00 703,00 703,00 703,00
 4.0468.0.112.xxx.1 4.0468.1.112.xxx.1 4.0468.2.112.xxx.1 4.0468.3.112.xxx.1 4.0468.4.112.xxx.1	Encimera LANI incluye 3 soportes 1400 mm sin recorte con recorte en el centro con recorte a la izquierda con recorte a la derecha con recorte a la izquierda y a la derecha	A 65 / L 1370 / F 495 mm 713,00 769,00 769,00 769,00 769,00
 4.0469.0.112.xxx.1 4.0469.1.112.xxx.1 4.0469.2.112.xxx.1 4.0469.3.112.xxx.1 4.0469.4.112.xxx.1	1600 mm sin recorte con recorte en el centro con recorte a la izquierda con recorte a la derecha con recorte a la izquierda y a la derecha	L 1570 mm 764,00 815,00 815,00 815,00 815,00

NOTA. Encimera de 12mm en color blanco mate para cualquier acabado de mueble a partir de 50uds.





Cajoneras LANI

blanco mate
260
gris tráfico
266
roble silvestre
267

 4.0455.0.112.xxx.1 4.0455.1.112.xxx.1	Cajonera 800 con encimera blanco mate / gris tráfico /roble claro de 65mm 2 cajones sin recorte con recorte en el centro	A 580 / L 785 / F 495 mm 882,00
 4.0456.0.112.xxx.1 4.0456.1.112.xxx.1	Cajonera 1000 con encimera blanco mate / gris tráfico /roble claro de 65mm 2 cajones sin recorte con recorte en el centro	A 580 / L 985 / F 495 mm 943,00
 4.0457.0.112.xxx.1 4.0457.1.112.xxx.1 4.0457.2.112.xxx.1 4.0457.3.112.xxx.1 4.0457.4.112.xxx.1	Cajonera 1200 con encimera blanco mate / gris tráfico /roble claro de 65mm 2 cajones sin recorte con recorte en el centro con recorte a la izquierda con recorte a la derecha con recorte a la izquierda y a la derecha.	A 580 / L 1185 / F 495 mm 1.328,00
 4.0458.0.112.xxx.1 4.0458.1.112.xxx.1 4.0458.2.112.xxx.1 4.0458.3.112.xxx.1	Cajonera 1400 con encimera blanco mate / gris tráfico /roble claro de 65mm 4 cajones: cajonera 800 a la derecha + cajonera 600 a la izquierda sin recorte, módulo 800 a la izquierda y 600 a la derecha sin recorte, módulo 600 a la izquierda y 800 a la derecha con recorte a la izquierda, módulo 800 a la izquierda y 600 a la derecha con recorte a la derecha, módulo 600 a la izquierda y 800 a la derecha	A 580 / L 1370 / F 495 mm 1.912,00
 4.0459.0.112.xxx.1 4.0459.2.112.xxx.1 4.0459.3.112.xxx.1 4.0459.4.112.xxx.1	Cajonera 1600 con encimera blanco mate / gris tráfico /roble claro de 65mm 4 cajones: cajonera 800 a la derecha + cajonera 800 a la izquierda sin recorte con recorte a la izquierda con recorte a la derecha con recorte a la derecha y a la izquierda	A 580 / L 1570 / F 495 mm 2.015,00




Cajoneras LANI

blanco mate
260
gris tráfico
266
roble silvestre
267


REFERENCIA	DESCRIPCIÓN	PRECIO €
 4.0430.0.112.xxx.1 4.0430.1.112.xxx.1	Cajonera 600 Encimera 12mm del color del mueble. 2 cajones sin recorte con recorte en el centro	A 525 / L 585 / F 495 mm 810,00 826,00
 4.0431.0.112.xxx.1 4.0431.1.112.xxx.1	Cajonera 800 Encimera 12mm del color del mueble. 2 cajones sin recorte con recorte en el centro	A 525 / L 785 / F 495 mm 856,00 872,00
 4.0432.0.112.xxx.1 4.0432.1.112.xxx.1	Cajonera 1000 Encimera 12mm del color del mueble. 2 cajones sin recorte con recorte en el centro	A 525 / L 985 / F 495 mm 887,00 902,00
 4.0433.0.112.xxx.1 4.0433.1.112.xxx.1	Cajonera 1200 Encimera 12mm del color del mueble. 2 cajones sin recorte con recorte en el centro	A 525 / L 1185 / F 495 mm 910,00 1.020,00

Mobiliario








Mueble LANI

 4.0425.2.112.xxx.1	Mueble bajo lavabo 60 Mueble bajo lavabo 60, 2 cajones, apto para mueble bajo lavabo Marbond H814073	A 515 / L 600 / F 440 mm 708,00
 4.0426.2.112.xxx.1	Mueble bajo lavabo 80 apto para mueble bajo lavabo Marbond H814074	A 515 / L 800 / F 440 mm 815,00
 4.0427.2.112.xxx.1	Mueble bajo lavabo 100 Mueble bajo lavabo 1000, 2 cajones, apto para mueble bajo lavabo Marbond H814075	A 515 / L 1000 / F 440 mm 918,00

Toalleros

 4.9312.0.004.000.1 4.9312.0.268.000.1 4.9312.0.450.000.1	Toallero, 350 mm cromo blanco mate negro mate	129,00
--	---	---------------









Toalleros LANI

REFERENCIA	DESCRIPCIÓN	PRECIO €
 3.8696.0.004.000.1 3.8696.0.450.000.1 3.8696.0.928.000.1	Estructura toallero 550 x 420 mm para lavabos 8.1011.2, 8.1096.2 Cromo Negro mate Acero inoxidable cepillado	175,00 205,00 175,00
 3.8696.1.004.000.1 3.8696.1.450.000.1 3.8696.1.928.000.1	Estructura toallero 600 x 420 mm para lavabos 8.1033.4, 8.1033.5, 8, 8.1096.3, 8.1711.1, 8.1711.2 Cromo Negro mate Acero inoxidable cepillado	175,00 205,00 175,00
 3.8696.2.004.000.1 3.8696.2.450.000.1 3.8696.2.928.000.1	Estructura toallero 650 x 420 mm para lavabos 8.1096.4 Cromo Negro mate Acero inoxidable cepillado	175,00 205,00 175,00
 3.8696.3.004.000.1 3.8696.3.450.000.1 3.8696.3.928.000.1	Estructura toallero 750 x 420 mm para lavabos Cromo Negro mate Acero inoxidable cepillado	179,00 209,00 179,00
 3.8696.4.004.000.1 3.8696.4.450.000.1 3.8696.4.928.000.1	Estructura toallero 800 x 420 mm para lavabos 8.1396.5 Cromo Negro mate Acero inoxidable cepillado	179,00 209,00 179,00
 3.8696.5.004.000.1 3.8696.5.450.000.1 3.8696.5.928.000.1	Estructura toallero 900 x 420 mm para lavabos 8.1033.8, 8.1033.9 Cromo Negro mate Acero inoxidable cepillado	179,00 209,00 179,00
 3.8696.6.004.000.1 3.8696.6.450.000.1 3.8696.6.928.000.1	Estructura toallero 1000 x 420 mm para lavabos 8.1033.7, 8.1396.6, 8.1711.7, 8.1711.8 Cromo Negro mate Acero inoxidable cepillado	189,00 219,00 189,00

Juna NEW



precio a consultar
 Special color 990
 Multicolor 999

blanco mate 260
 gris tráfico 266
 roble silvestre 267



REFERENCIA	DESCRIPCIÓN	PRECIO €	PRECIO €
 4.1144.1.109.xxx.1 8.9425.0.000.000.1	Mueble bajo lavabo para lavabo PRO S 8.1596.1, PRO X 8.1586.1 con una puerta, con bisagras a la izquierda Accesorio necesario (pedir aparte): sifón de desagüe ahorra espacio	500,00 43,00	624,00 43,00
 4.1144.2.109.xxx.1 8.9425.0.000.000.1	Mueble bajo lavabo para lavabo PRO S 8.1596.1, PRO X 8.1586.1 con una puerta, con bisagras a la derecha Accesorio necesario (pedir aparte): sifón de desagüe ahorra espacio	500,00 43,00	624,00 43,00
 4.1147.2.109.xxx.1 8.9425.0.000.000.1	Mueble bajo lavabo para lavabo PRO S 8.1895.8, PRO X 8.1886.2, con 2 cajones Accesorio necesario (pedir aparte): sifón de desagüe ahorra espacio	805,00 43,00	973,00 43,00
 4.1158.2.109.xxx.1 8.9425.0.000.000.1	Mueble bajo lavabo para lavabo VAL 8.1028.2, con 2 cajones Accesorio necesario (pedir aparte): sifón de desagüe ahorra espacio	815,00 43,00	960,00 43,00
 4.1160.3.109.xxx.1 8.9425.0.000.000.1	Mueble bajo lavabo para lavabo VAL 8.1528.5, con 2 puertas Accesorio necesario (pedir aparte): sifón de desagüe ahorra espacio	665,00 43,00	768,00 43,00
 4.1148.2.109.xxx.1 8.9425.0.000.000.1	Mueble bajo lavabo para lavabo PRO S 8.1895.9, PRO X 8.1886.3, con 2 cajones Accesorio necesario (pedir aparte): sifón de desagüe ahorra espacio	805,00 43,00	973,00 43,00
 4.1159.2.109.xxx.1 8.9425.0.000.000.1	Mueble bajo lavabo para lavabo VAL 8.1028.3, con 2 cajones Accesorio necesario (pedir aparte): sifón de desagüe ahorra espacio	855,00 43,00	992,00 43,00
 4.1161.2.109.xxx.1 8.9425.0.000.000.1	Mueble bajo lavabo para lavabo VAL 8.1028.4, con 2 cajones Accesorio necesario (pedir aparte): sifón de desagüe ahorra espacio	895,00 43,00	1.024,00 43,00

REFERENCIA	DESCRIPCIÓN	PRECIO €	PRECIO €
4.1144.1.109.xxx.1 8.9425.0.000.000.1	Mueble bajo lavabo para lavabo PRO S 8.1596.1, PRO X 8.1586.1 con una puerta, con bisagras a la izquierda Accesorio necesario (pedir aparte): sifón de desagüe ahorra espacio	A 515 / L 420 / F 320 mm 500,00	624,00 43,00
4.1144.2.109.xxx.1 8.9425.0.000.000.1	Mueble bajo lavabo para lavabo PRO S 8.1596.1, PRO X 8.1586.1 con una puerta, con bisagras a la derecha Accesorio necesario (pedir aparte): sifón de desagüe ahorra espacio	A 515 / L 420 / F 320 mm 500,00	624,00 43,00
4.1147.2.109.xxx.1 8.9425.0.000.000.1	Mueble bajo lavabo para lavabo PRO S 8.1895.8, PRO X 8.1886.2, con 2 cajones Accesorio necesario (pedir aparte): sifón de desagüe ahorra espacio	A 515 / L 520 / F 360 mm 805,00	973,00 43,00
4.1158.2.109.xxx.1 8.9425.0.000.000.1	Mueble bajo lavabo para lavabo VAL 8.1028.2, con 2 cajones Accesorio necesario (pedir aparte): sifón de desagüe ahorra espacio	A 515 / L 520 / F 400 mm 815,00	960,00 43,00
4.1160.3.109.xxx.1 8.9425.0.000.000.1	Mueble bajo lavabo para lavabo VAL 8.1528.5, con 2 puertas Accesorio necesario (pedir aparte): sifón de desagüe ahorra espacio	A 515 / L 570 / F 295 mm 665,00	768,00 43,00
4.1148.2.109.xxx.1 8.9425.0.000.000.1	Mueble bajo lavabo para lavabo PRO S 8.1895.9, PRO X 8.1886.3, con 2 cajones Accesorio necesario (pedir aparte): sifón de desagüe ahorra espacio	A 515 / L 570 / F 360 mm 805,00	973,00 43,00
4.1159.2.109.xxx.1 8.9425.0.000.000.1	Mueble bajo lavabo para lavabo VAL 8.1028.3, con 2 cajones Accesorio necesario (pedir aparte): sifón de desagüe ahorra espacio	A 515 / L 570 / F 400 mm 855,00	992,00 43,00
4.1161.2.109.xxx.1 8.9425.0.000.000.1	Mueble bajo lavabo para lavabo VAL 8.1028.4, con 2 cajones Accesorio necesario (pedir aparte): sifón de desagüe ahorra espacio	A 515 / L 620 / F 400 mm 895,00	1.024,00 43,00

REFERENCIA	DESCRIPCIÓN	PRECIO €	PRECIO €
4.1150.2.109.xxx.1 8.9425.0.000.000.1	Mueble bajo lavabo para lavabo PRO S 8.1096.4, PRO X 8.1086.4, con 2 cajones Accesorio necesario (pedir aparte): sifón de desagüe ahorra espacio	A 515 / L 620 / F 445 mm 895,00	1.040,00 43,00
4.1151.2.109.xxx.1 8.9425.0.000.000.1	Mueble bajo lavabo para lavabo PRO S 8.1096.7, PRO X 8.1086.5 con 2 cajones Accesorio necesario (pedir aparte): sifón de desagüe ahorra espacio	A 515 / L 670 / F 445 mm 915,00	1.085,00 43,00
4.1162.2.109.xxx.1 8.9425.0.000.000.1	Mueble bajo lavabo para lavabo VAL 8.1028.5 con 2 cajones Accesorio necesario (pedir aparte): sifón de desagüe ahorra espacio	A 515 / L 720 / F 400 mm 955,00	1.101,00 43,00
4.1163.2.109.xxx.1 8.9425.0.000.000.1	Mueble bajo lavabo para lavabo VAL 8.1028.5 con 2 cajones para lavabo VAL 8.1028.7 con 2 cajones Accesorio necesario (pedir aparte): sifón de desagüe ahorra espacio	A 515 / L 720 / F 400 mm 1.059,00	1.190,00 43,00
4.1153.2.109.xxx.1 8.9425.0.000.000.1	Mueble bajo lavabo para lavabo PRO S 8.1396.6, PRO X 8.1086.9 con 2 cajones Accesorio necesario (pedir aparte): sifón de desagüe ahorra espacio	A 515 / L 1020 / F 445 mm 975,00	1.242,00 43,00
4.1164.2.109.xxx.1 8.9425.0.000.000.1	Mueble bajo lavabo para lavabo VAL 8.1028.9 con 2 cajones Accesorio necesario (pedir aparte): sifón de desagüe ahorra espacio	A 515 / L 1170 / F 400 mm 1.075,00	1.315,00 43,00
4.1164.4.109.xxx.1 8.9425.0.000.000.1	Mueble bajo lavabo para lavabo VAL 8.1428.2 con 4 cajones Accesorio necesario (pedir aparte): sifón de desagüe ahorra espacio	A 515 / L 1170 / F 400 mm 1.315,00	1.808,00 43,00
4.1154.2.109.xxx.1 8.9425.0.000.000.1	Mueble bajo lavabo para lavabo PRO S 8.1496.5, PRO X 8.1486.1, con 2 cajones Accesorio necesario (pedir aparte): sifón de desagüe ahorra espacio	A 515 / L 1170 / F 445 mm 1.025,00	1.331,00 43,00








REFERENCIA	DESCRIPCIÓN	PRECIO €	PRECIO €
 4.1155.4.109.xxx.1	Mueble bajo lavabo para lavabo PRO S 8.1496.8, con 4 cajones A 515 / L 1170 / F 445 mm	538,00	602,00
8.9425.0.000.000.1	Accesorio necesario (pedir aparte): sifón de desagüe ahorra espacio	43,00	43,00
 4.1165.1.109.xxx.1	Armario alto con 1 puerta, 4 estantetes de cristal fijos, bisagras a la izquierda A 1650 / L 355 / F 335 mm	1.008,00	1.104,00
4.1165.2.109.xxx.1	con 1 puerta, 4 estantetes de cristal fijos, bisagras a la derecha	1.008,00	1.104,00

Packs Juna


 8.6328.0.xxx.106.1	Pack mueble + lavabo de 34 incluye lavabo VAL 8.1528.0 blanco brillo, 1 orificio para grifería derecha con mueble JUNA 4.1156.2, 1 puerta, bisagra a la derecha A 635 / L 340 / F 220 mm	910,00	984,00
 8.6596.6.xxx.104.1	Pack mueble + lavabo de 48 incluye lavabo PROS 8.1595.5 blanco brillo, 1 orificio para grifería izquierda con mueble JUNA 4.1145.1, 1 puerta, bisagra a la izquierda A 605 / L 480 / F 280 mm	702,00	790,00

REFERENCIA	DESCRIPCIÓN	PRECIO €	PRECIO €
Pack mueble + lavabo (indivisible)			
 8.6496.4.xxx.104.1	Pack mueble + lavabo 60 Lavabo LAUFEN Pro slim 817963 con 1 orificio para grifería + mueble LANI 404042 con 2 cajones A 540 / L 600 / F 500 mm	1.102,00	1.164,00
 8.6496.5.xxx.104.1	Pack mueble + lavabo 80 Lavabo LAUFEN Pro slim 817965 con 1 orificio para grifería + mueble LANI 404052 con 2 cajones A 540 / L 800 / F 500 mm	1.266,00	1.338,00
 8.6496.7.xxx.104.1	Pack mueble + lavabo 1000 Lavabo LAUFEN Pro slim 817967 con 1 orificio para grifería + mueble LANI 404062 con 2 cajones A 540 / L 1000 / F 500 mm	1.435,00	1.502,00
 8.6496.9.xxx.104.1	Pack mueble + lavabo 1200 Lavabo LAUFEN Pro slim 817969 con 1 orificio para grifería + mueble LANI 404032 con 2 cajones A 540 / L 1200 / F 500 mm	1.620,00	1.687,00
 8.6496.9.xxx.107.1	Pack mueble + lavabo 1200 incluye lavabo blanco con dos orificios Lavabo LAUFEN Pro slim 817969 con 2 orificios para grifería + mueble LANI 404032 con 2 cajones A 540 / L 1200 / F 500 mm	1.620,00	1.687,00

Muebles bajo lavabo

REFERENCIA	DESCRIPCIÓN	PRECIO €	PRECIO €
	Mueble bajo lavabo 45 sifón de ahorro de espacio no incluido A 580 / L 415 / F 320 mm bisagras a la izquierda, para lavabo 8.1596.1 bisagras a la derecha, para lavabo 8.1596.1 Cancelación: 31/12/2026	436,00 436,00	436,00 436,00
8.9425.0.000.000.1	Accesorio necesario (pedir aparte): Sifón de desagüe ahorra espacio	43,00	43,00
	Mueble bajo lavabo 48 sifón de ahorro de espacio no incluido A 580 / L 480 / F 275 mm bisagras a la izquierda, para lavabo 8.1595.5 bisagras a la derecha, para lavabo 8.1595.4 Cancelación: 31/12/2026	744,00 744,00	744,00 744,00
8.9425.0.000.000.1	Accesorio necesario (pedir aparte): Sifón de desagüe ahorra espacio	43,00	43,00
	Mueble bajo lavabo compacto para lavabo 8.1895.8 A 390 / L 510 / F 370 mm Un cajón, para lavabo 8.1895.8 (L510mm) Un cajón con cajón interior, para lavabo 8.1895.8 (L510) Un cajón, para lavabo 8.1895.9 (L510mm) Un cajón con cajón interior, para lavabo 8.1895.9 (L510) Cancelación: 31/12/2026	605,00 779,00 610,00 995,00	605,00 779,00 610,00 1.000,00
8.9425.0.000.000.1	Accesorio necesario (pedir aparte): Sifón de desagüe ahorra espacio	43,00	43,00
	Mueble bajo lavabo 55 para lavabo 8.1096.2 A 390 / L 520 / F 450 mm Un cajón, para lavabo 8.1096.2 Cancelación: 31/12/2026	646,00	646,00
8.9425.0.000.000.1	Accesorio necesario (pedir aparte): Sifón de desagüe ahorra espacio	43,00	43,00
	Mueble bajo lavabo 60 para lavabo 8.1096.3 A 390 / L 570 / F 450 mm Un cajón, para lavabo 8.1096.3 Un cajón con cajón interior, para lavabo 8.1096.3 Cancelación: 31/12/2026	662,00 836,00	662,00 836,00
8.9425.0.000.000.1	Accesorio necesario (pedir aparte): Sifón de desagüe ahorra espacio	43,00	43,00
	Mueble bajo lavabo 65 para lavabo 8.1096.4 A 390 / L 615 / F 450 mm un cajón, para lavabo 8.1096.4 un cajón con cajón interior, para lavabo 8.1096.4 Cancelación: 31/12/2026	667,00 861,00	667,00 861,00
8.9425.0.000.000.1	Accesorio necesario (pedir aparte): Sifón de desagüe ahorra espacio	43,00	43,00
	Mueble bajo lavabo 70 para lavabo 8.1096.7 A 390 / L 665 / F 450 mm un cajón, para lavabo 8.1096.7 un cajón con cajón interior, para lavabo 8.1096.7 Cancelación: 31/12/2026	692,00 872,00	692,00 872,00
8.9425.0.000.000.1	Accesorio necesario (pedir aparte): Sifón de desagüe ahorra espacio	43,00	43,00

REFERENCIA	DESCRIPCIÓN	PRECIO €	PRECIO €
	Mueble bajo lavabo 85 para lavabo 8.1096.5 A 390 / L 810 / F 450 mm un cajón, para lavabo 8.1396.5 un cajón con cajón interior, para lavabo 8.1396.5 Cancelación: 31/12/2026	713,00 918,00	713,00 918,00
8.9425.0.000.000.1	Accesorio necesario (pedir aparte): Sifón de desagüe ahorra espacio	43,00	43,00
	Mueble bajo lavabo 105 para lavabo 8.1096.6 A 390 / L 1010 / F 450 mm un cajón, para lavabo 8.1396.6 un cajón con cajón interior, para lavabo 8.1396.6 Cancelación: 31/12/2026	769,00 979,00	769,00 979,00
8.9425.0.000.000.1	Accesorio necesario (pedir aparte): Sifón de desagüe ahorra espacio	43,00	43,00
	Mueble bajo lavabo 120 sifón de ahorro de espacio no incluido A 395 / L 1160 / F 450 mm un cajón, para lavabo 8.1496.5 un cajón con cajón interior, para lavabo 8.1496.5 Cancelación: 31/12/2026	795,00 969,00	795,00 969,00
8.9425.0.000.000.1	Accesorio necesario (pedir aparte): Sifón de desagüe ahorra espacio	43,00	43,00
	Mueble bajo lavabo doble 120 sifón de ahorro de espacio no incluido A 395 / L 1160 / F 450 mm dos cajones, para lavabo doble 8.1496.6 dos cajones, con cajón interior, para lavabo doble 8.1496.6 Cancelación: 31/12/2026	1.082,00 1.374,00	1.123,00 1.374,00
8.9425.0.000.000.1	Accesorio necesario (pedir aparte): Sifón de desagüe ahorra espacio	43,00	43,00
	Mueble bajo lavabo doble 130 A 390 / L 1260 / F 450 mm un cajón, para lavabo doble 8.1496.8 un cajón con cajón interior, para lavabo doble 8.1496.8 Cancelación: 31/12/2026	1.154,00 1.543,00	1.154,00 1.543,00
8.9425.0.000.000.1	Accesorio necesario (pedir aparte): Sifón de desagüe ahorra espacio	43,00	43,00
4.8309.2.095.004.1	Set de patas (2 piezas) acabado cromo	108,00	108,00
	Armario pequeño A 850 / L 350 / F 180 mm bisagras a la izquierda bisagras a la derecha Cancelación: 31/12/2026	487,00 487,00	487,00 487,00
	Armario medio A 1000 / L 350 / F 335 mm bisagras a la izquierda bisagras a la derecha Cancelación: 31/12/2026	718,00 718,00	718,00 718,00
	Armario alto A 1650 / L 350 / F 335 mm bisagras a la izquierda bisagras a la derecha Cancelación: 31/12/2026	810,00 810,00	810,00 810,00









REFERENCIA	DESCRIPCIÓN	PRECIO €	PRECIO €	PRECIO €
	4.9095.0.xxx.000.1 4.9095.1.xxx.000.1 4.9095.2.xxx.000.1 Toallero, 270 mm Toallero, 320 mm Toallero, 400 mm	118,00 139,00 149,00	139,00 149,00 170,00	139,00 149,00 170,00

Base 2.0 para laufenpro S

Precio a consultar:
Multicolor 999

blanco mate 260

blanco brillo 261
olmo claro 262
olmo oscuro 263






REFERENCIA	DESCRIPCIÓN	PRECIO €	PRECIO €
	Mueble para lavabo de 45 para el lavabo 8.1595.5 A 415 / L 530 / F 320 mm	426,00	441,00
	4.1122.1.108.xxx.1 4.1122.2.108.xxx.1 bisagras en lado izquierdo bisagras en lado derecho		
	8.9425.0.000.000.1 Accesorio necesario (pedir aparte): Sifón de desagüe ahorra espacio	43,00	43,00
	Mueble para lavabo de 48 para el lavabo 8.1595.5 A 445 / L 520 / F 260 mm	421,00	436,00
	4.1123.1.108.xxx.1 4.1123.2.108.xxx.1 bisagras en lado izquierdo bisagras en lado derecho		
	8.9425.0.000.000.1 Accesorio necesario (pedir aparte): Sifón de desagüe ahorra espacio	43,00	43,00
	Mueble para lavabo de 55 para el lavabo 8.1096.2 dos cajones A 515 / L 520 / F 360 mm	672,00	692,00
	4.1124.2.108.xxx.1		
	8.9425.0.000.000.1 Accesorio necesario (pedir aparte): Sifón de desagüe ahorra espacio	43,00	43,00
	Mueble para lavabo de 55 para el lavabo 8.1895.8 dos cajones A 515 / L 570 / F 400 mm	641,00	662,00
	4.1125.2.108.xxx.1		
	8.9425.0.000.000.1 Accesorio necesario (pedir aparte): Sifón de desagüe ahorra espacio	43,00	43,00
	Mueble para lavabo de 60 para el lavabo 8.1895.9 dos cajones A 515 / L 570 / F 360 mm	656,00	677,00
	4.1126.2.108.xxx.1		
	8.9425.0.000.000.1 Accesorio necesario (pedir aparte): Sifón de desagüe ahorra espacio	43,00	43,00
	Mueble para lavabo de 60 para el lavabo 8.1096.3 dos cajones A 515 / L 620 / F 445 mm	697,00	718,00
	4.1127.2.108.xxx.1		
	8.9425.0.000.000.1 Accesorio necesario (pedir aparte): Sifón de desagüe ahorra espacio	43,00	43,00
	Mueble para lavabo de 65 para el lavabo 8.1096.4 dos cajones A 515 / L 920 / F 400 mm	713,00	733,00
	4.1128.2.108.xxx.1		
	8.9425.0.000.000.1 Accesorio necesario (pedir aparte): Sifón de desagüe ahorra espacio	43,00	43,00
	Mueble para lavabo de 70 para el lavabo 8.1096.7 dos cajones A 515 / L 670 / F 445 mm	723,00	749,00
	4.1129.2.108.xxx.1		
	8.9425.0.000.000.1 Accesorio necesario (pedir aparte): Sifón de desagüe ahorra espacio	43,00	43,00

Base 2.0 para laufenpro S

Precio a consultar:
Multicolor 999

blanco mate 260

blanco brillo 261
olmo claro 262
olmo oscuro 263


REFERENCIA	DESCRIPCIÓN	PRECIO €	PRECIO €
	4.1130.2.108.xxx.1 Mueble para lavabo de 85 para el lavabo 8.1396.5 dos cajones A 515 / L 820 / F 445 mm	733,00	795,00
	8.9425.0.000.000.1 Accesorio necesario (pedir aparte): Sifón de desagüe ahorra espacio	43,00	43,00
	4.1131.2.108.xxx.1 Mueble para lavabo de 105 para el lavabo 8.1396.6 dos cajones A 515 / L 1020 / F 445 mm	836,00	861,00
	8.9425.0.000.000.1 Accesorio necesario (pedir aparte): Sifón de desagüe ahorra espacio	43,00	43,00
	4.1132.2.108.xxx.1 Mueble para lavabo de 120 para el lavabo 8.1496.5 dos cajones A 515 / L 1170 / F 445 mm	872,00	902,00
	8.9425.0.000.000.1 Accesorio necesario (pedir aparte): Sifón de desagüe ahorra espacio	43,00	43,00
	4.1132.4.108.xxx.1 Mueble para lavabo doble de 120 para el lavabo 8.1496.6 cuatro cajones A 515 / L 1170 / F 445 mm	1.230,00	1.266,00
	8.9425.0.000.000.1 Accesorio necesario (pedir aparte): Sifón de desagüe ahorra espacio	43,00	43,00
	4.1133.4.108.xxx.1 Mueble para lavabo doble de 130 para el lavabo 8.1496.8 A 515 / L 1270 / F 445 mm	1.277,00	1.307,00
	Cancelación: 31/12/2026 8.9425.0.000.000.1 Accesorio necesario (pedir aparte): Sifón de desagüe ahorra espacio	43,00	43,00

Base 2.0 para Laufen Pro X ^{NEW}

precio a consultar
Special color 990
Multicolor 999





blanco mate 260



blanco brillo 261
olmo claro 262
gris tráfico 266

REFERENCIA	DESCRIPCIÓN	PRECIO €	PRECIO €
	8.6586.4.xxx.114.1 Pack mueble + lavabo de 48 Incluye lavabo PRO X H815864 con mueble BASE 2.0 H411232, 1 puerta con bisagra a la derecha A 630 / L 455 / F 262 mm	A consultar	A consultar
	8.6586.5.xxx.113.1 Pack mueble + lavabo de 48 Incluye lavabo PRO X H815865 con mueble BASE 2.0 H411231, 1 puerta con bisagra a la izquierda A 630 / L 455 / F 262 mm	A consultar	A consultar

blanco brillo 261
 olmo claro 262
 olmo oscuro 263
 gris tráfico 266
 blanco mate 260
 Precio a consultar: Multicolor 999

REFERENCIA	DESCRIPCIÓN	PRECIO €	PRECIO €
 4.0260.1.110.xxx.1 4.0260.2.110.xxx.1 Cancelación: 31/12/2026	Columna media con tirador, paneles laterales con esquinas redondeadas bisagras en lado izquierdo bisagras en lado derecho A 700 / L 350 / F 180 mm	349,00	395,00
	Columna media apertura push, paneles laterales para muebles Base Pro S bisagras en lado izquierdo bisagras en lado derecho 4.0261.1.110.xxx.1 4.0261.2.110.xxx.1 Cancelación: 31/12/2026		375,00
 4.0264.1.110.xxx.1 4.0264.2.110.xxx.1 Cancelación: 31/12/2026	Columna alta con tirador, paneles laterales con esquinas redondeadas bisagras en lado izquierdo bisagras en lado derecho A 1650 / L 350 / F 180 mm	513,00	574,00
	Columna alta apertura push, paneles laterales para muebles Base Pro S bisagras en lado izquierdo bisagras en lado derecho 4.0265.1.110.xxx.1 4.0265.2.110.xxx.1 Cancelación: 31/12/2026		533,00
 4.0267.1.110.xxx.1 4.0267.2.110.xxx.1 Cancelación: 31/12/2026	Columna alta con tirador, paneles laterales con esquinas redondeadas bisagras en lado izquierdo bisagras en lado derecho A 1650 / L 350 / F 335 mm	595,00	677,00
	Columna alta apertura push, paneles laterales para muebles Base Pro S bisagras en lado izquierdo bisagras en lado derecho 4.0268.1.110.xxx.1 4.0268.2.110.xxx.1 Cancelación: 31/12/2026		610,00
 4.0269.1.110.xxx.1 4.0269.2.110.xxx.1 Cancelación: 31/12/2026	Columna alta con tirador, paneles laterales con esquinas redondeadas con dos puertas y hornacina bisagras en lado izquierdo bisagras en lado derecho A 1650 / L 350 / F 335 mm	733,00	831,00
	Columna alta apertura push, paneles laterales para muebles Base Pro S con dos puertas y hornacina bisagras en lado izquierdo bisagras en lado derecho 4.0270.1.110.xxx.1 4.0270.2.110.xxx.1 Cancelación: 31/12/2026		749,00
 4.0271.1.110.xxx.1 4.0271.2.110.xxx.1 Cancelación: 31/12/2026	Columna alta con tirador, paneles laterales con esquinas redondeadas con dos puertas y un cajón bisagras en lado izquierdo bisagras en lado derecho A 1650 / L 350 / F 335 mm	882,00	969,00
	Columna alta apertura push, paneles laterales para muebles Base Pro S con dos puertas y un cajón bisagras en lado izquierdo bisagras en lado derecho 4.0272.1.110.xxx.1 4.0272.2.110.xxx.1 Cancelación: 31/12/2026		897,00
 4.0273.0.110.xxx.1 Cancelación: 31/12/2026	Columna alta fabricado a medida A máx 1650 / L 250-450 / F 335 mm consultar modelo y medidas	Consultar	Consultar
 4.9302.0.110.000.1 Cancelación: 31/12/2026	Cesto de ropa para columna alta, cromado A 450 / L 270 / F 270 mm	129,00	129,00

REFERENCIA	DESCRIPCIÓN	PRECIO €
 4.3050.0.097.271.1	Espejo con marco e iluminación LED con iluminación en diferentes direcciones 2700K - 6500K regulable, modo de noche y de día personalizable mediante app (Casambi) / 10 tiras de LED con bluetooth intercambiables / perfil de aluminio de 23x23 mm / acabado color Havana .271 (marrón oscuro) / cristal de seguridad de 4 mm - corte por láser / logo ILBAGNOALESSI en la parte inferior izquierda / repisa de cristal de 6 mm con bordes pulidos A 1595 / L 1260 / F 170 mm	11.199,00
	Espejo con marco iluminado 1200 para lavabo 8.1797.9 con mueble 4.3044.1	
 4.3050.1.097.271.1	Espejo con marco iluminado 1600 para lavabo 8.1497.1 con mueble 4.3045.1 A 1700 / L 1660 / F 170 mm	14.371,00
	Espejo con marco iluminado 1600 para lavabo 8.1497.1 con mueble 4.3045.1	
 4.3050.2.097.271.1	Espejo con marco iluminado 1600 para lavabo 8.1497.1 con mueble 4.3045.1 A 1700 / L 1660 / F 170 mm	11.537,00
	Espejo con marco iluminado 1600 para lavabo 8.1497.1 con mueble 4.3045.1	
 4.3050.3.097.271.1	Espejo con marco iluminado para cajonera 1600 para lavabos 8.1897.7.8, 8.1897.5.6, 8.1897.4 A 1750 / L 1660 / F 170 mm	13.874,00
	Espejo con marco iluminado para cajonera 1600 para lavabos 8.1897.7.8, 8.1897.5.6, 8.1897.4	

REFERENCIA	DESCRIPCIÓN	PRECIO €	
	Espejo "All saints" Ø 780 mm		
	3.8633.1.081.000.1	Ambar	421,00
	3.8633.1.082.000.1	Naranja	421,00
	3.8633.1.084.000.1	Transparente	421,00
	3.8633.1.090.000.1	Blanco	421,00
	3.8633.1.091.000.1	Negro	421,00
	3.8633.1.092.000.1	Verde	421,00
	3.8633.1.093.000.1	Rosa	421,00
	3.8633.1.086.000.1	Plata	1.031,00
	3.8633.1.087.000.1	Oro	1.031,00
	3.8633.1.089.000.1	Cobre	1.031,00
	Espejo Retroiluminado "All saints" con iluminación Led Ø 780 mm		
	3.8633.3.081.000.1	Ambar	728,00
	3.8633.3.082.000.1	Naranja	728,00
	3.8633.3.084.000.1	Transparente	728,00
	3.8633.3.092.000.1	Verde	728,00
3.8633.3.093.000.1	Rosa	728,00	

Base 2.0 espejos NEW

REFERENCIA	DESCRIPCIÓN	PRECIO €
4.4438.0.108.450.1	Espejo cuadrado con iluminación LED perimetral, 1 sensor táctil (encendido/apagado / cambio de temperatura de color 3000-6000 K), marco de aluminio negro mate. A 600 / L 600 mm	450,00
4.4439.0.108.450.1	Espejo redondo con iluminación LED perimetral, 1 sensor táctil (encendido/apagado / cambio de temperatura de color 3000-6000 K), marco de aluminio negro mate. 60 cm	462,00
4.4439.5.108.450.1	Espejo ovalado con iluminación LED perimetral, 1 sensor táctil (encendido/apagado / cambio de temperatura de color 3000-6000 K), marco de aluminio negro mate. 60 cm	450,00
4.4438.1.108.450.1	Espejo cuadrado con iluminación LED perimetral, 1 sensor táctil (encendido/apagado / cambio de temperatura de color 3000-6000 K), marco de aluminio negro mate. A 800 / L 800 mm	493,00
4.4439.1.108.450.1	Espejo redondo con iluminación LED perimetral, 1 sensor táctil (encendido/apagado / cambio de temperatura de color 3000-6000 K), marco de aluminio negro mate. 80 cm	508,00
4.4438.2.108.450.1	Espejo cuadrado con iluminación LED perimetral, 1 sensor táctil (encendido/apagado / cambio de temperatura de color 3000-6000 K), marco de aluminio negro mate. A 700 / L 1000 mm	555,00
4.4439.2.108.450.1	Espejo redondo con iluminación LED perimetral, 1 sensor táctil (encendido/apagado / cambio de temperatura de color 3000-6000 K), marco de aluminio negro mate. 100 cm	586,00
4.4438.3.108.450.1	Espejo cuadrado con iluminación LED perimetral, 1 sensor táctil (encendido/apagado / cambio de temperatura de color 3000-6000 K), marco de aluminio negro mate. 120 cm	679,00

LANI espejos

REFERENCIA	DESCRIPCIÓN	PRECIO €
4.0385.0.112.144.1	Espejo 450 con iluminación horizontal superior. A 900 / L 450 / F 28 mm	298,00
4.0385.1.112.144.1	Espejo 550 con doble iluminación vertical. A 700 / L 550 / F 28 mm	349,00
4.0385.2.112.144.1	Espejo 600 con doble iluminación vertical. A 700 / L 600 / F 28 mm	364,00
4.0385.3.112.144.1	Espejo 650 con doble iluminación vertical. A 700 / L 650 / F 28 mm	369,00
4.0385.4.112.144.1	Espejo 800 con doble iluminación vertical. A 700 / L 800 / F 28 mm	395,00
4.0385.5.112.144.1	Espejo 1000 con doble iluminación vertical. A 700 / L 1000 / F 28 mm	426,00
4.0385.6.112.144.1	Espejo 1200 con doble iluminación vertical. A 700 / L 1200 / F 28 mm	462,00

Leelo espejos

REFERENCIA	DESCRIPCIÓN	PRECIO €
4.4761.1.950.144.1 4.4761.2.950.144.1 4.4761.3.950.144.1	Espejo con iluminación LED integrada con marco de aluminio A 800 / L 450 mm 4000K, para interruptor de estancia, luz principal 4000K, 1 sensor táctil (on / off / regulador de intensidad), luz principal 2700-6000K, 3 sensores táctiles on/off/ regulador de intensidad (luz principal, luz ambiente, temperatura de color)	385,00 426,00 697,00
4.4762.1.950.144.1 4.4762.2.950.144.1 4.4762.3.950.144.1	Espejo con iluminación LED integrada con marco de aluminio A 800 / L 550 mm 4000K, para interruptor de estancia, luz principal 4000K, 1 sensor táctil (on / off / regulador de intensidad), luz principal 2700-6000K, 3 sensores táctiles on/off/ regulador de intensidad (luz principal, luz ambiente, temperatura de color)	419,00 482,00 749,00
4.4763.1.950.144.1 4.4763.2.950.144.1 4.4763.3.950.144.1	Espejo con iluminación LED integrada con marco de aluminio A 700 / L 600 mm 4000K, para interruptor de estancia, luz principal 4000K, 1 sensor táctil (on / off / regulador de intensidad), luz principal 2700-6000K, 3 sensores táctiles on/off/ regulador de intensidad (luz principal, luz ambiente, temperatura de color)	426,00 498,00 769,00
4.4764.1.950.144.1 4.4764.2.950.144.1 4.4764.3.950.144.1	Espejo con iluminación LED integrada con marco de aluminio A 700 / L 800 mm 4000K, para interruptor de estancia, luz principal 4000K, 1 sensor táctil (on / off / regulador de intensidad), luz principal 2700-6000K, 3 sensores táctiles on/off/ regulador de intensidad (luz principal, luz ambiente, temperatura de color)	462,00 533,00 800,00
4.4765.1.950.144.1 4.4765.2.950.144.1 4.4765.3.950.144.1	Espejo con iluminación LED integrada con marco de aluminio A 700 / L 900 mm 4000K, para interruptor de estancia, luz principal 4000K, 1 sensor táctil (on / off / regulador de intensidad), luz principal 2700-6000K, 3 sensores táctiles on/off/ regulador de intensidad (luz principal, luz ambiente, temperatura de color)	482,00 596,00 887,00
4.4766.1.950.144.1 4.4766.2.950.144.1 4.4766.3.950.144.1	Espejo con iluminación LED integrada con marco de aluminio A 700 / L 1000 mm 4000K, para interruptor de estancia, luz principal 4000K, 1 sensor táctil (on / off / regulador de intensidad), luz principal 2700-6000K, 3 sensores táctiles on/off/ regulador de intensidad (luz principal, luz ambiente, temperatura de color)	513,00 600,00 938,00
4.4767.1.950.144.1 4.4767.2.950.144.1 4.4767.3.950.144.1	Espejo con iluminación LED integrada con marco de aluminio A 700 / L 1.200 mm 4000K, para interruptor de estancia, luz principal 4000K, 1 sensor táctil (on / off / regulador de intensidad), luz principal 2700-6000K, 3 sensores táctiles on/off/ regulador de intensidad (luz principal, luz ambiente, temperatura de color)	549,00 631,00 1.000,00
4.4768.1.950.144.1 4.4768.2.950.144.1 4.4768.3.950.144.1	Espejo con iluminación LED integrada con marco de aluminio A 700 / L 1300 mm 4000K, para interruptor de estancia, luz principal 4000K, 1 sensor táctil (on / off / regulador de intensidad), luz principal 2700-6000K, 3 sensores táctiles on/off/ regulador de intensidad (luz principal, luz ambiente, temperatura de color)	600,00 697,00 1.092,00
4.4769.1.950.144.1 4.4769.2.950.144.1 4.4769.3.950.144.1	Espejo con iluminación LED integrada con marco de aluminio A 700 / L 1.500 mm 4000K, para interruptor de estancia, luz principal 4000K, 1 sensor táctil (on / off / regulador de intensidad), luz principal 2700-6000K, 3 sensores táctiles on/off/ regulador de intensidad (luz principal, luz ambiente, temperatura de color)	682,00 815,00 1.220,00
4.4770.1.950.144.1 4.4770.2.950.144.1 4.4770.3.950.144.1	Espejo con iluminación LED integrada con marco de aluminio A 700 / L 1.800 mm 4000K, para interruptor de estancia, luz principal 4000K, 1 sensor táctil (on / off / regulador de intensidad), luz principal 2700-6000K, 3 sensores táctiles on/off/ regulador de intensidad (luz principal, luz ambiente, temperatura de color)	800,00 938,00 1.343,00

Frame 25 espejos

REFERENCIA	DESCRIPCIÓN	PRECIO €
4.4743.0.900.144.1 4.4743.1.900.144.1	Espejo redondo 55 cm sin iluminación con iluminación perimetral LED 4000K	410,00 682,00
4.4743.2.900.144.1 4.4743.3.900.144.1	Espejo redondo 80 cm sin iluminación con iluminación perimetral LED 4000K	615,00 1.061,00





Frame 25 armarios camerino

REFERENCIA	DESCRIPCIÓN	PRECIO €	PRECIO €
4.0830.1.900.xxx.1 4.0832.1.900.xxx.1 4.0835.1.900.xxx.1 4.0837.1.900.xxx.1	Armario camerino de aluminio con iluminación LED vertical A 730 / L 450 / F 150 mm bisagras a la izquierda con enchufe y encendido por sensor, luz regulable sin enchufe y encendido por sensor, luz regulable con luz cortesía, enchufe, encendido por sensor, luz regulable con luz cortesía, encendido por sensor, luz regulable		1.184,00 1.148,00 1.369,00 1.338,00
4.0830.2.900.xxx.1 4.0832.2.900.xxx.1 4.0835.2.900.xxx.1 4.0837.2.900.xxx.1	bisagras a la derecha con enchufe y encendido por sensor, luz regulable sin enchufe y encendido por sensor, luz regulable con luz cortesía, enchufe, encendido por sensor, luz regulable con luz cortesía, encendido por sensor, luz regulable		1.184,00 1.148,00 1.369,00 1.338,00
4.0838.0.900.000.1	Marco, para instalación empotrada	149,00	149,00
4.0840.1.900.xxx.1 4.0842.1.900.xxx.1 4.0845.1.900.xxx.1 4.0847.1.900.xxx.1	Armario camerino de aluminio con iluminación LED vertical A 730 / L 600 / F 150 mm bisagras a la izquierda con enchufe y encendido por sensor, luz regulable sin enchufe y encendido por sensor, luz regulable con luz cortesía, enchufe, encendido por sensor, luz regulable con luz cortesía, encendido por sensor, luz regulable		1.225,00 1.200,00 1.415,00 1.379,00
4.0840.2.900.xxx.1 4.0842.2.900.xxx.1 4.0845.2.900.xxx.1 4.0847.2.900.xxx.1	bisagras a la derecha con enchufe y encendido por sensor, luz regulable sin enchufe y encendido por sensor, luz regulable con luz cortesía, enchufe, encendido por sensor, luz regulable con luz cortesía, encendido por sensor, luz regulable		1.225,00 1.200,00 1.415,00 1.379,00
4.0848.0.900.000.1	Marco, para instalación empotrada	164,00	164,00
4.0850.3.900.xxx.1 4.0852.3.900.xxx.1 4.0855.3.900.xxx.1 4.0857.3.900.xxx.1	Armario camerino de aluminio con iluminación LED vertical A 730 / L 800 / F 150 mm con enchufe y encendido por sensor, luz regulable sin enchufe y encendido por sensor, luz regulable con luz cortesía, enchufe, encendido por sensor, luz regulable con luz cortesía, encendido por sensor, luz regulable		1.435,00 1.410,00 1.615,00 1.589,00
4.0858.0.900.000.1	Marco, para instalación empotrada	170,00	170,00
4.0860.3.900.xxx.1 4.0862.3.900.xxx.1 4.0865.3.900.xxx.1 4.0867.3.900.xxx.1	Armario camerino de aluminio con iluminación LED vertical A 730 / L 1000 / F 150 mm con enchufe y encendido por sensor, luz regulable sin enchufe y encendido por sensor, luz regulable con luz cortesía, enchufe, encendido por sensor, luz regulable con luz cortesía, encendido por sensor, luz regulable		1.517,00 1.482,00 1.738,00 1.707,00
4.0868.0.900.000.1	Marco, para instalación empotrada	180,00	180,00

Frame 25 armarios camerino




lateral de
espejo
144

lateral
blanco brillo
145

REFERENCIA	DESCRIPCIÓN	PRECIO €	PRECIO €
	Armario camerino de aluminio con iluminación LED vertical A 730 / L 1200 / F 150 mm		
	4.0880.4.900.xxx.1 con enchufe y encendido por sensor, luz regulable	2.102,00	2.117,00
	4.0882.4.900.xxx.1 sin enchufe y encendido por sensor, luz regulable	2.066,00	2.102,00
	4.0885.4.900.xxx.1 con luz cortesía, enchufe, encendido por sensor, luz regulable	2.312,00	2.343,00
	4.0887.4.900.xxx.1 con luz cortesía, encendido por sensor, luz regulable	2.296,00	2.312,00
4.0888.0.900.000.1	Marco, para instalación empotrada	190,00	190,00
	Armario camerino de aluminio con iluminación LED vertical A 730 / L 1300 / F 150 mm		
	4.0870.4.900.xxx.1 con enchufe y encendido por sensor, luz regulable	2.122,00	2.143,00
	4.0872.4.900.xxx.1 sin enchufe y encendido por sensor, luz regulable	2.102,00	2.122,00
	4.0875.4.900.xxx.1 con luz cortesía, enchufe, encendido por sensor, luz regulable	2.343,00	2.373,00
	4.0877.4.900.xxx.1 con luz cortesía, encendido por sensor, luz regulable	2.317,00	2.343,00
4.0878.0.900.000.1	Marco, para instalación empotrada	200,00	200,00
	Estante de cristal con dos anclajes a pared		
	A 10 / L 450 / F 120 mm	69,00	69,00
	A 10 / L 550 / F 120 mm	74,00	74,00
	A 10 / L 600 / F 120 mm	79,00	79,00
	A 10 / L 650 / F 120 mm	79,00	79,00
	A 10 / L 800 / F 120 mm	90,00	90,00
4.4758.5.900.000.1	A 10 / L 900 / F 120 mm	100,00	100,00
	Estante de cristal con tres anclajes para pared		
	A 10 / L 1000 / F 120 mm	123,00	123,00
	A 10 / L 1200 / F 120 mm	134,00	134,00
	A 10 / L 1300 / F 120 mm	144,00	144,00
	A 10 / L 1500 / F 120 mm	159,00	159,00
	A 10 / L 1800 / F 120 mm	185,00	185,00
	4.4759.0.900.000.1	Hecho a medida, A 10 / L xxx / F 120 mm	
4.4759.1.900.000.1	<i>precio por centímetro</i>		

Florakids

verde 472
rojo 469

REFERENCIA	DESCRIPCIÓN	PRECIO €
Espejos		
	4.6160.1.003.469.1 Espejo flor, color rojo A 383 / L 435 / F 19 mm	262,00
	4.6161.1.003.472.1 Espejo oruguita - cabeza, color verde A 296 / L 262 / F 19mm	339,00
	4.6161.2.003.472.1 Espejo oruguita - cuerpo, color verde con espejo A 375 / L 300 / F 19mm	416,00

Bañeras y platos de ducha



Bañeras
y platos de ducha

Bañeras y platos de ducha

Platos de ducha







Material		
Marbond	LAUFEN Pro.....	135
Acero	Indura/Platina.....	136
Cerámica	Merano E.....	136

Bañeras






Exentas		
Il Bagno Alessi.....	137	
New Classic, Sonar.....	137	
Palomba.....	138	
Kartell • LAUFEN.....	138	
Ino.....	138	
Val, Meda, Lua,.....	139	
Pro, LAUFEN Solutions.....	140	
Encastradas		
Il Bagno Alessi.....	141	
Sonar.....	141	
Kartell • LAUFEN, Meda.....	142	
Lua.....	143	
Laufen Pro.....	144-147	
Acero		
Laufen Pro.....	147	
Thallium.....	148	
Palladium.....	148	




Laufen Pro platos de ducha

gris claro 077
 antracita mate 078
 gris mate 079
 negro mate 080
 blanco mate 000
 beige mate 186

REFERENCIA	COLECCIÓN	DESCRIPCIÓN	PRECIO €	PRECIO €
	LAUFEN PRO	Plato de ducha, desagüe en lado corto material marbond con rejilla incluida 80 x 80 x 2,9 cm 90 x 90 x 3 cm 100 x 100 x 3,3 cm 120 x 120 x 3,3 cm 140 x 140 x 4 cm 150 x 150 x 4 cm	364,00 416,00 605,00 820,00 1.394,00 1.666,00	467,00 554,00 713,00 1.031,00 1.999,00 2.091,00
	LAUFEN PRO	Plato de ducha rectangular, desagüe en lado corto material marbond con rejilla incluida 90 x 70 x 2,8 cm 100 x 80 x 3,3 cm 100 x 90 x 3,3 cm 110 x 80 x 3,3 cm 110 x 90 x 3,3 cm 120 x 70 x 3,8 cm 120 x 80 x 3,3 cm 120 x 90 x 3,3 cm 120 x 100 x 3,3 cm 130 x 70 x 3,8 cm 130 x 80 x 4,2 cm 130 x 90 x 4,2 cm 140 x 70 x 3,8 cm 140 x 80 x 4,2 cm 140 x 90 x 4,2 cm 150 x 70 x 4,2 cm 150 x 80 x 4,2 cm 150 x 90 x 4,2 cm 160 x 70 x 4,2 cm 160 x 75 x 4,2 cm 160 x 80 x 4,2 cm 160 x 90 x 4,2 cm 170 x 70 x 4,6 cm 170 x 75 x 4,6 cm 170 x 80 x 4,6 cm 180 x 75 x 4,6 cm 180 x 80 x 4,6 cm 180 x 90 x 4,6 cm	503,00 410,00 441,00 554,00 605,00 600,00 508,00 487,00 574,00 554,00 687,00 718,00 554,00 636,00 785,00 749,00 667,00 810,00 800,00 846,00 667,00 733,00 867,00 723,00 723,00 749,00 769,00 964,00	656,00 518,00 631,00 723,00 723,00 759,00 590,00 656,00 826,00 831,00 841,00 943,00 831,00 954,00 918,00 897,00 841,00 964,00 851,00 938,00 856,00 995,00 1.025,00 1.020,00 1.020,00 969,00 969,00 1.066,00
	LAUFEN PRO	Plato de ducha rectangular, desagüe en el lado largo material marbond con rejilla incluida 90 x 80 x 3 cm 140 x 70 x 3 cm 140 x 80 x 3 cm 140 x 90 x 3 cm 140 x 100 x 3 cm 160 x 70 x 3,2 cm 160 x 75 x 3,2 cm 160 x 80 x 3,2 cm 160 x 90 x 3,3 cm 160 x 100 x 3,3 cm 180 x 70 x 3,3 cm 180 x 75 x 3,3 cm 180 x 80 x 3,3 cm 180 x 90 x 3,4 cm 180 x 100 x 3,4 cm 200 x 90 x 3,6 cm 200 x 100 x 3,6 cm	580,00 774,00 605,00 574,00 723,00 815,00 954,00 646,00 697,00 800,00 959,00 913,00 841,00 872,00 1.154,00 902,00 1.205,00	636,00 897,00 646,00 759,00 897,00 897,00 1.041,00 738,00 826,00 943,00 1.031,00 1.046,00 949,00 990,00 1.154,00 1.215,00 1.282,00
	LAUFEN PRO	Rejilla para plato de ducha PRO se debe pedir aparte	43,00	64,00
	LAUFEN PRO	Rejilla para plato de ducha PRO se debe pedir aparte	43,00	64,00
	LAUFEN PRO	Sifón para plato de ducha, DN50, válvula de diam. 90mm	46,00	




Bañeras y platos de ducha


REFERENCIA	COLECCIÓN	DESCRIPCIÓN	PRECIO €
	PLATINA	Plato de ducha de acero con antirruido	80 x 80 x 2,5 cm 318,00
		con antirruido	90 x 90 x 2,5 cm 318,00
		con antirruido	90 x 75 x 2,5 cm 328,00
		con antirruido	100 x 90 x 2,5 cm 523,00
		con antirruido	100 x 100 x 2,5 cm 390,00
		con antirruido	120 x 80 x 2,5 cm 559,00
		con antirruido	120 x 90 x 2,5 cm 580,00
		con antirruido	140 x 80 x 2,5 cm 595,00
con antirruido	140 x 90 x 2,5 cm 600,00		
	PLATINA	Plato de ducha de acero angular con antirruido	90 x 90 x 2,5 cm 369,00
		con antirruido	100 x 100 x 2,5 cm 369,00
	PLATINA	Plato de ducha de acero con antirruido	80 x 80 x 6,5 cm 318,00
		con antirruido	90 x 90 x 6,5 cm 318,00
		con antirruido	90 x 75 x 6,5 cm 282,00
		con antirruido	100 x 90 x 6,5 cm 523,00
		con antirruido	100 x 100 x 6,5 cm 328,00
		con antirruido	120 x 80 x 6,5 cm 559,00
		con antirruido	120 x 90 x 6,5 cm 580,00
		con antirruido	140 x 80 x 6,5 cm 595,00
		con antirruido	140 x 90 x 6,5 cm 600,00
		con antirruido	160 x 90 x 4,5 cm 610,00
		con antirruido	180 x 90 x 4,5 cm 651,00
			PLATINA
con antirruido	100 x 100 x 6,5 cm 472,00		
	PLATINA	Plato de ducha de acero con antirruido	80 x 80 x 15 cm 277,00
		con antirruido	90 x 90 x 15 cm 287,00
		con antirruido	90 x 75 x 15 cm 303,00

REFERENCIA	COLECCIÓN	DESCRIPCIÓN	PRECIO €
	MERANO E	Plato de ducha angular	80 x 80 x 5,5 cm 241,00
		Plato de ducha angular	90 x 90 x 5,5 cm 241,00
	MERANO E	Plato de ducha cuadrado	80 x 80 x 5,5 cm 241,00
		Plato de ducha cuadrado	90 x 90 x 5,5 cm 241,00
	MERANO E	Plato de ducha rectangular	90 x 70 x 5,5 cm 293,00
		Plato de ducha rectangular	100 x 70 x 5,5 cm 303,00
		Plato de ducha rectangular	100 x 80 x 5,5 cm 313,00
		Plato de ducha rectangular	120 x 70 x 5,5 cm 323,00
		Plato de ducha rectangular	120 x 80 x 5,5 cm 334,00
2.9511.9.004.000.1		Válvula sifónica para platos de ducha incl. tapa cromada	144,00

REFERENCIA	COLECCIÓN	DESCRIPCIÓN	PRECIO €	
IL BAGNO ALESSI				
	2.2097.2.000.000.1	Bañera exenta color blanco Material Solid Surface	185 x 80 x 59 cm 7.216,00	
		2.2097.2.065.000.1	Bañera exenta bicolor (interior blanco mate, exterior negro mate) Material Solid Surface	185 x 80 x 59 cm 7.165,00
			2.2097.2.166.000.1	Bañera exenta bicolor (interior blanco mate, exterior café mate) Material Solid Surface
	2.2097.2.716.000.1	Bañera exenta color negro mate Material Solid Surface	185 x 80 x 59 cm 9.313,00	
			2.4597.2.000.000.1 2.4597.2.000.615.1	Bañera exenta de Solid Surface con bastidor abatible sin hidromasaje
sin hidromasaje , con iluminación LED	8.862,00			
<i>control por sensores o control remoto</i> hidromasaje : por aire	9.922,00			
	2.4597.2.000.605.1 2.4597.2.000.625.1	hidromasaje : por aire, con iluminación LED	10.655,00	
	2.4197.0.000.000.1	Bañera exenta con bastidor de aluminio y panel tubo de vaciado flexible incluido sin hidromasaje	203 x 102 cm 6.268,00	
		2.4197.0.000.675.1 2.4197.0.000.695.1	<i>control por sensores o control remoto</i> hidromasaje : por agua y aire, con iluminación LED	12.874,00
			hidromasaje : por agua y aire, desinfección, con iluminación LED	14.914,00

	2.2085.2.000.000.1	THE NEW CLASSIC Bañera exenta de Solid Surface incluye válvula de desagüe click-clack y rebosadero integrado	190 x 90 x 58 cm 5.284,00
---	--------------------	---	---



	2.2134.2.000.000.1	SONAR Bañera exenta con textura exterior material marbond, acabado brillo, con repisa para grifería incluye válvula de desagüe click-clack y rebosadero integrado	160 x 81.5 x 53.5 cm 5.853,00
	2.9334.0.000.000.1	SONAR Bandeja para bañera material marbond espacio de almacenamiento, puede colocarse en el borde de la bañera	ø 27 cm 277,00
	2.9234.0.087.000.1	SONAR Respaldo material poliuretano integral para bañeras exentas Sonar, Val y Il Bagno Alessi color gris claro	323,00




REFERENCIA	COLECCIÓN	DESCRIPCIÓN	PRECIO €
Palomba			
	PALOMBA	Bañera exenta de Solid Surface con bastidor abatible, con rebosadero oculto, incluso Válvula click-clack	1800 x 890/720 x 545/890 mm
2.4580.2.000.000.1		sin hidromasaje	6.986,00
2.4580.2.000.615.1		sin hidromasaje , con iluminación LED	9.861,00
2.4580.2.000.605.1 2.4580.2.000.625.1		<u>control por sensores o control remoto</u> hidromasaje: por aire hidromasaje: por aire, con iluminación LED	9.441,00 11.557,00

Kartell • LAUFEN




	2.2633.2.000.000.1	KARTELL • LAUFEN	Bañera exenta solid surface incluye rebosadero y válvula click - clack	171.5 x 81.5 x 52 cm	3.793,00
	2.2233.2.000.616.1	KARTELL • LAUFEN	Bañera exenta, repisa en lado corto de Solid Surface, con bastidor abatible, repisa para grifería y rebosadero a los pies, con válvula click - clack con rebosadero iluminado	175 x 75 x 54 cm	9.902,00
	2.2333.2.000.616.1	KARTELL • LAUFEN	Bañera exenta, repisa a la izquierda de Solid Surface, con bastidor abatible, repisa para grifería en lado largo a la izquierda, rebosadero en lado opuesto con válvula click - clack con rebosadero iluminado	170 x 86 x 54 cm	8.836,00
	2.2433.2.000.616.1	KARTELL • LAUFEN	Bañera exenta, repisa a la derecha de Solid Surface, con bastidor abatible, repisa para grifería en lado largo a la derecha, rebosadero en lado opuesto con válvula click - clack con rebosadero iluminado	170 x 86 x 54 cm	8.821,00

INO

	2.3030.2.000.000.1	INO	Bañera exenta de Solid Surface incluye rebosadero y válvula click - clack	180 x 80 x 52 cm	4.280,00
	2.3130.2.000.000.1	INO	Bañera exenta de Solid Surface incluye rebosadero y válvula click - clack	170 x 75 x 52 cm	3.854,00

REFERENCIA	COLECCIÓN	DESCRIPCIÓN	PRECIO €		
VAL					
	2.3128.2.000.000.1	VAL	Bañera exenta de Solid Surface incluye rebosadero y válvula click - clack	130 x 130 x 55 cm	5.459,00
	2.3028.2.000.000.1	VAL	Bañera exenta de Solid Surface incluye rebosadero y válvula click - clack	160 x 75 x 52 cm	3.957,00
	2.3028.2.T00.617.1	VAL	Bañera exenta LUMINEX material sentec con panel LED integrado, sin rebosadero, incl. desagüe click-clack blanca mate, con panel LED integrado bajo el fondo de la bañera, opción 617: bañera con panel LED, sin sistema de hidromasaje. Los escenarios de iluminación se pueden configurar mediante el mando a distancia (encendido/apagado/selección de escenario/regulación de intensidad), se pueden seleccionar 9 programas de iluminación.	160 x 75 x 56 cm	10.215,00

MEDA

	2.2011.2.xxx.000.1	MEDA	Bañera exenta material marbond, acabado brillo, con rebosadero integrado incluye válvula de desagüe click-clack	180 x 80 x 59 cm	5.125,00
	2.2011.2.167.000.1	MEDA	Bañera exenta bicolor material marbond (interior blanco brillante, exterior gris tráfico) con rebosadero integrado incluye válvula de desagüe click-clack	180 x 80 x 59 cm	5.192,00
	2.2111.2.167.000.1 <i>new</i>	MEDA	Bañera exenta bicolor (interior blanco brillo, exterior gris tráfico) material marbond, con rebosadero integrado incluye válvula de desagüe click-clack	160x75x59cm	5.500,00
	2.2111.2.190.000.1 <i>new</i>	MEDA	Bañera exenta bicolor (interior blanco brillo, exterior cobre) material marbond, con rebosadero integrado incluye válvula de desagüe click-clack	160x75x59cm	5.562,00




LUA

	2.2008.2.000.000.1	LUA	Bañera exenta color blanco material marbond Válvula click-clack y rebosadero incluidos	170 x 75 x 54 cm	3.398,00
	2.2008.2.068.000.1	LUA	Bañera exenta bicolor (interior blanco brillo, exterior negro mate) material marbond Válvula click-clack y rebosadero incluidos	170 x 75 x 54 cm	4.762,00
	2.2008.2.064.000.1	LUA	Bañera exenta bicolor (interior blanco brillo, exterior negro brillo) material marbon Válvula click-clack y rebosadero incluidos	170 x 75 x 54 cm	4.762,00
	2.2008.2.757.000.1	LUA	Bañera exenta color blanco mate material marbond, acabado mate, con rebosadero integrado. Incluye válvula de desagüe click-clack Válvula click-clack y rebosadero incluidos	170 x 75 x 54 cm	3.209,00

Bañeras exentas






REFERENCIA	COLECCIÓN	DESCRIPCIÓN	PRECIO €
PRO			
 2.4395.2.000.000.1	PRO	Bañera exenta material marbond Válvula click-clack y rebosadero incluidos	150 x 70 x 59 cm 3.004,00
 2.4395.2.064.000.1	PRO	Bañera exenta bicolor, (exterior negro brillo, interior blanco brillo) material marbond Válvula click-clack y rebosadero incluidos	150 x 70 x 59 cm 5.981,00
 2.4395.2.068.000.1	PRO	Bañera exenta bicolor (interior blanco brillo, exterior negro mate) material marbond Válvula click-clack y rebosadero incluidos	150 x 70 x 59 cm 4.869,00
 2.3995.2.000.000.1	PRO	Bañera exenta material marbond Válvula click-clack y rebosadero incluidos	165 x 75 x 55 cm 3.127,00
 2.3995.2.064.000.1	PRO	Bañera exenta bicolor, (exterior negro brillo, interior blanco brillo) material marbond Válvula click-clack y rebosadero incluidos	165 x 75 x 55 cm 4.177,00
 2.3995.2.068.000.1	PRO	Bañera exenta bicolor (interior blanco brillo, exterior negro mate) material marbond Válvula click-clack y rebosadero incluidos	165 x 75 x 55 cm 4.459,00
 2.3995.2.757.000.1	PRO	Bañera exenta blanco mate material marbond Válvula click-clack y rebosadero incluidos	165 x 75 x 55 cm 3.127,00
 2.4395.2.757.000.1	PRO	Bañera exenta blanco mate material marbond Válvula click-clack y rebosadero incluidos	150 x 70 x 59 cm 2.968,00

laufensolutions

 2.2251.2.000.000.1	SOLUTIONS	Bañera ovalada, exenta material acrílico con bastidor de aluminio, con panel	170 x 75 x 62 cm 4.162,00
 2.2451.2.000.000.1	SOLUTIONS	Bañera ovalada, exenta material acrílico con bastidor de aluminio, con panel	180 x 80 x 62 cm 3.967,00
 2.2551.2.000.000.1	SOLUTIONS	Bañera ovalada, exenta material acrílico con bastidor de aluminio, con panel	190 x 90 x 62 cm 4.223,00
 2.9513.9.xxx.000.1		Válvulas click-clack para bañera exentas Lacado: Negro mate 450, blanco brillo 261, blanco mate 268. PVD: Oro rosa 162, Titanio negro mate 163, Inox cepillado 161	87,00 125,00



Bañeras encastradas y murales






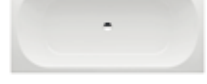

blanco
000






REFERENCIA	COLECCIÓN	DESCRIPCIÓN	PRECIO €
IL BAGNO ALESSI			
 2.4597.1.000.000.1 2.4597.1.000.615.1	IL BAGNO ALESSI	Bañera encastrada de Solid Surface con bastidor de aluminio sin hidromasaje sin hidromasaje , con iluminación LED <i>control por sensores o control remoto</i> hidromasaje: por aire hidromasaje: por aire, con iluminación LED	182.8 x 86.8 cm 3.373,00 4.567,00 5.412,00 6.771,00
 2.4397.0.000.000.1 2.4397.0.000.675.1 2.4397.0.000.695.1	IL BAGNO ALESSI	Bañera encastrada con bastidor de aluminio, sin panel sin hidromasaje <i>control por sensores o control remoto</i> hidromasaje: por agua y aire, con iluminación LED hidromasaje: por agua y aire, desinfección, con iluminación LED	203 x 102 cm 2.512,00 7.760,00 9.743,00
 2.4497.0.000.000.1 2.4497.0.000.675.1 2.4497.0.000.695.1	IL BAGNO ALESSI	Bañera semiencastrada con bastidor de aluminio y semipanel acrílico <i>mobiliario debe pedirse por separado</i> sin hidromasaje <i>control por sensores o control remoto</i> hidromasaje: por agua y aire, con iluminación LED hidromasaje: por agua y aire, desinfección, con iluminación LED calefacción del agua, niebla, control remoto y reproductor música	203 x 102 cm 2.593,00 4.517,00 4.774,00
 2.9449.8.004.000.1		Válvula con rebosadero con entrada de agua para bañeras con hidromasaje (como repuesto para válvulas con rebosadero estándar)	235,00
SONAR			
 2.2034.7.000.000.1	SONAR	Bañera mural de Solid Surface incluye rebosadero y válvula click - clack	160 x 81.5 x 53.5 cm 4.869,00

REFERENCIA	COLECCIÓN	DESCRIPCIÓN	PRECIO €
 2.2433.6.000.616.1	KARTELL	Bañera para esquina a la izquierda 170 x 86 x 59 cm con bastidor de aluminio de Solid Surface, panel en L no desmontable, repisa para grifería en lado pared, rebosadero en lado opuesto con válvula click-clack con rebosadero iluminado	7.150,00
 2.2333.5.000.616.1	KARTELL	Bañera para esquina a la derecha 170 x 86 x 59 cm con bastidor de aluminio de Solid Surface, panel en L no desmontable, repisa para grifería en lado pared, rebosadero en lado opuesto con válvula click-clack con rebosadero iluminado	7.478,00
 2.2433.1.000.616.1	KARTELL	Bañera encastrada, esquina a la izquierda 170 x 86 x 59 cm con bastidor de aluminio de Solid Surface, repisa para grifería a la derecha, con rebosadero a izquierda y válvula click-clack con rebosadero iluminado	6.171,00
 2.2333.1.000.616.1	KARTELL	Bañera encastrada, esquina a la derecha 170 x 86 x 59 cm con bastidor de aluminio de Solid Surface, repisa para grifería a la izquierda, con rebosadero a la derecha y válvula click-clack	6.171,00
 2.9468.0.xxx.000.1	KARTELL	Cojín cuello, autoadhesivo negro	74,00
2.9555.1.000.000.1	KARTELL	Banda antirruídos para bañeras y platos de ducha	74,00

MEDA

 2.2011.7.000.000.1	MEDA	Bañera mural 180 x 80 x 59 cm material marbond, acabado brillo, con rebosadero integrado incluye válvula de desagüe click-clack	5.894,00
 2.2011.5.000.000.1	MEDA	Bañera para la esquina derecha 180 x 80 x 59 cm material marbond, acabado brillo, con rebosadero integrado incluye válvula de desagüe click-clack	5.023,00

REFERENCIA	COLECCIÓN	DESCRIPCIÓN	PRECIO
 2.2008.7.000.000.1	LUA	Bañera mural 170 x 85 x 54 cm material marbond	4.049,00
 2.3008.0.000.000.1	LUA	Bañera encastrada 160 x 70 x 44 cm material acrílico Válvula con rebosadero y bastidor deben pedirse por separado	498,00
 2.3108.0.000.000.1	LUA	Bañera encastrada 170 x 70 x 44 cm material acrílico Válvula con rebosadero y bastidor deben pedirse por separado	539,00
 2.3208.0.000.000.1	LUA	Bañera encastrada 170 x 75 x 44 cm material acrílico Válvula con rebosadero y bastidor deben pedirse por separado	580,00
 2.3308.0.000.000.1	LUA	Bañera encastrada 180 x 80 x 44 cm material acrílico Válvula con rebosadero y bastidor deben pedirse por separado	615,00
 2.3408.0.000.000.1	LUA	Bañera encastrada 190 x 90 x 44 cm material acrílico Válvula con rebosadero y bastidor deben pedirse por separado	800,00
 2.9608.0.000.000.1	LUA	Pies para bañeras acrílicas LUA encastradas 65 x 3 x 22,5 cm	85,00
2.9608.1.000.000.1	LUA	Pies para bañeras acrílicas LUA encastradas 85 x 3 x 22,5 cm	85,00

REFERENCIA	COLECCIÓN	DESCRIPCIÓN	PRECIO €
 2.2618.0.xxx.040.1	PRO	Bañera encastrada rectangular de acero <i>con bastidor de aluminio, sin hidromasaje</i>	170 x 75 x 41 cm 1.010,00
 2.2718.0.xxx.040.1	PRO	Bañera encastrada rectangular de acero <i>con bastidor de aluminio, sin hidromasaje</i>	180 x 80 x 41 cm 1.061,00
2.9514.8.450.000.1	PRO	Válvula con rebosadero lacado negro mate <i>pedir por separado para bañeras sin hidromasaje</i>	180,00
2.9514.8.261.000.1	PRO	Válvula con rebosadero lacado blanco brillante <i>pedir por separado para bañeras sin hidromasaje</i>	180,00
 2.4595.7.000.000.1	PRO	Bañera mural con bastidor de aluminio material marbond <i>Válvula con rebosadero debe pedirse por separado</i>	180 x 80 x 59 cm 5.115,00
 2.4495.6.000.000.1	PRO	Bañera para esquina a la izquierda material marbond <i>Válvula con rebosadero debe pedirse por separado</i>	180 x 80 x 59 cm 3.280,00
 2.4495.5.000.000.1	PRO	Bañera para esquina a la derecha material marbond <i>Válvula con rebosadero debe pedirse por separado</i>	180 x 80 x 59 cm 3.280,00
2.9514.2.004.000.1 2.9514.3.004.000.1		Válvula con rebosadero Válvula con rebosadero con entrada de agua	74,00 177,00

REFERENCIA	COLECCIÓN	DESCRIPCIÓN	PRECIO €
 2.3395.0.000.000.1	PRO	Bañera encastrada sin bastidor de aluminio, sin hidromasaje	160 x 70 x 46 cm 594,00
2.9617.0.000.000.1		Pies para bañera 2.3395.0, incl. fijación mural	74,00
2.9552.1.000.000.1		Soporte de poliestireno para bañera 2.3395.0	492,00
2.3395.1.000.000.1		Bañera encastrada con bastidor de aluminio, sin panel	160 x 70 x 62 cm 1.502,00
2.9613.3.000.000.1		Panel frontal	400,00
 2.3395.5.000.000.1	PRO	Bañera para esquina a la derecha con bastidor de aluminio, con panel en L izquierdo (vaciado a la izquierda)	160 x 70 x 62 cm 2.440,00
2.3395.6.000.000.1		Bañera para esquina a la izquierda con bastidor de aluminio, con panel en L derecho (vaciado a la derecha)	160 x 70 x 62 cm 2.363,00
2.9610.4.000.000.1 2.9610.5.000.000.1		Panel lateral derecho Panel lateral izquierdo	293,00 293,00
 2.3095.0.000.000.1	PRO	Bañera encastrada sin bastidor de aluminio, sin hidromasaje	170 x 70 x 46 cm 602,00
2.9617.0.000.000.1		Pies para bañera 2.3095.0, incl. fijación mural	74,00
2.9552.2.000.000.1		Soporte de poliestireno para bañera 2.3095.0	513,00
2.3095.1.000.000.1		Bañera encastrada con bastidor de aluminio, sin panel	170 x 70 x 62 cm 1.502,00
2.9613.4.000.000.1 2.9610.4.000.000.1 2.9610.5.000.000.1		Panel frontal Panel lateral derecho Panel lateral izquierdo	513,00 293,00 293,00
 2.3095.5.000.000.1	PRO	Bañera para esquina a la derecha con bastidor de aluminio, con panel en L izquierdo (vaciado a la izquierda)	170 x 70 x 62 cm 1.999,00
2.3095.6.000.000.1		Bañera para esquina a la izquierda con bastidor de aluminio, con panel en L derecho (vaciado a la derecha)	170 x 70 x 62 cm 1.999,00
2.9610.4.000.000.1 2.9610.5.000.000.1		Panel lateral derecho Panel lateral izquierdo	293,00 293,00
 2.3195.0.000.000.1	PRO	Bañera encastrada sin bastidor de aluminio, sin hidromasaje	170 x 75 x 46 cm 605,00
2.9617.0.000.000.1		Pies para bañera 2.3195.0, incl. fijación mural	74,00
2.9552.3.000.000.1		Soporte de poliestireno para bañera 2.3195.0	513,00
2.3195.1.000.000.1		Bañera encastrada con bastidor de aluminio, sin panel	170 x 75 x 62 cm 1.528,00
2.9613.4.000.000.1		Panel frontal	513,00
 2.3195.5.000.000.1	PRO	Bañera para esquina a la derecha con bastidor de aluminio, con panel en L izquierdo (vaciado a la izquierda)	170 x 75 x 62 cm 2.163,00
2.3195.6.000.000.1		Bañera para esquina a la izquierda con bastidor de aluminio, con panel en L derecho (vaciado a la derecha)	170 x 75 x 62 cm 2.143,00
2.9611.4.000.000.1 2.9611.5.000.000.1		Panel lateral derecho Panel lateral izquierdo	241,00 241,00

REFERENCIA	COLECCIÓN	DESCRIPCIÓN	PRECIO €
2.3295.0.000.000.1	PRO	Bañera encastrada sin bastidor de aluminio, sin hidromasaje	180 x 80 x 46 cm 641,00
2.9617.0.000.000.1		Pies para bañera 2.3295.0, incl. fijación mural	74,00
2.9552.4.000.000.1		Soporte de poliestireno para bañera 2.3295.0	554,00
2.3295.1.000.000.1		Bañera encastrada con bastidor de aluminio, sin panel	180 x 80 x 62 cm 1.640,00
2.9613.5.000.000.1		Panel frontal	513,00
2.3295.5.000.000.1	PRO	Bañera para esquina a la derecha con bastidor de aluminio, con panel en L izquierdo (vaciado a la izquierda)	180 x 80 x 62 cm 2.317,00
2.3295.6.000.000.1		Bañera para esquina a la izquierda con bastidor de aluminio, con panel en L derecho (vaciado a la derecha)	180 x 80 x 62 cm 2.337,00
2.9612.4.000.000.1		Panel lateral derecho	257,00
2.9612.5.000.000.1		Panel lateral izquierdo	257,00
2.3495.0.000.000.1		PRO	Bañera encastrada sin bastidor de aluminio, sin hidromasaje
2.9617.0.000.000.1	Pies para bañera 2.3495.0, incl. fijación mural		74,00
2.3495.1.000.000.1	Bañera encastrada con bastidor de aluminio, sin panel		190 x 90 x 62 cm 1.871,00
2.9613.6.000.000.1	Panel frontal		580,00
2.3495.5.000.000.1	PRO		Bañera para esquina a la derecha con bastidor de aluminio, con panel en L
2.3495.6.000.000.1		Bañera para esquina a la izquierda con bastidor de aluminio, con panel en L	190 x 90 x 62 cm 2.573,00
2.9514.2.004.000.1		Válvula con rebosadero <i>pedir por separado para bañeras sin hidromasaje</i>	74,00
2.9514.3.004.000.1	Válvula con rebosadero con entrada de agua <i>pedir por separado para bañeras sin hidromasaje</i>	177,00	

REFERENCIA	COLECCIÓN	DESCRIPCIÓN	PRECIO €	PRECIO €	
2.2095.0.xxx.040.1	PRO	Bañera de acero espesor de 3 mm, con antirruido	150 x 70 x 32 cm 523,00	544,00	
2.2095.3.xxx.040.1		Bañera de acero espesor de 3 mm, con antirruido con orificios para montar asideros, estos deben pedirse por separado	150 x 70 x 32 cm 605,00	610,00	
2.2195.0.xxx.040.1		Bañera de acero espesor de 3 mm, con antirruido	150 x 70 x 39 cm 508,00	523,00	
2.2195.3.xxx.040.1		Bañera de acero espesor de 3 mm, con antirruido con orificios para montar asideros, estos deben pedirse por separado	150 x 70 x 39 cm 482,00	621,00	
2.2395.0.xxx.040.1		Bañera de acero espesor de 3,5 mm, con antirruido	160 x 70 x 39,5 cm 487,00	503,00	
2.2495.0.xxx.040.1		Bañera de acero espesor de 3,5 mm, con antirruido	170 x 70 x 39,5 cm 472,00	482,00	
2.2595.0.xxx.040.1		Bañera de acero espesor de 3,5 mm, con antirruido	170 x 75 x 41 cm 523,00	523,00	
2.9617.2.000.000.1		Pies para bañeras PRO, autoadhesivos	90,00	90,00	
2.2695.0.xxx.040.1		PRO	Bañera de acero espesor de 3,5 mm, con antirruido, vaciado central	170 x 75 x 45 cm 728,00	728,00
2.2795.0.xxx.040.1			Bañera de acero espesor de 3,5 mm, con antirruido, vaciado central	180 x 80 x 45 cm 785,00	785,00
2.9617.1.000.000.1	Pies para bañeras PRO, autoadhesivos		154,00	154,00	
2.9618.5.004.000.1	Asideros cromados para bañera PRO	149,00	149,00		
2.9410.3.016.000.1	PRO	Reposacabezas de Gel, fijación por microventosas, negro	185,00	185,00	
2.9514.2.004.000.1		Válvula con rebosadero <i>pedir por separado para bañeras sin hidromasaje</i>	74,00	-	

REFERENCIA	COLECCIÓN	DESCRIPCIÓN	PRECIO €	PRECIO €
 2.2510.0.xxx.040.1	PALLADIUM	Bañera de acero grosor de 3,5 mm, con antirruido 180 x 80 cm	513,00	513,00
 2.2511.0.xxx.040.1		Bañera de acero grosor de 3,5 mm, con antirruido 170 x 75 cm	523,00	523,00
 2.9617.1.000.000.1		Pies para bañeras PALLADIUM, autoadhesivos	154,00	154,00
 2.9618.1.004.000.1		Asideros cromados para bañeras PALLADIUM	149,00	149,00
 2.2508.0.xxx.040.1	THALLIUM	Bañera ovalada de acero grosor de 3 mm, con antirruido 180 x 80 cm	995,00	995,00
 2.2509.0.xxx.040.1		Bañera de acero grosor de 3 mm, con antirruido 180 x 80 cm	662,00	662,00
 2.9617.2.000.000.1		Pies para bañeras THALLIUM, autoadhesivos	90,00	90,00
 2.9514.2.004.000.1		Válvula con rebosadero <i>pedir por separado para bañeras sin hidromasaje</i>	74,00	-



Grifería y programa de ducha

Grifería

The New Classic.....	157-158
Kartell • LAUFEN.....	159-161
Cityplus.....	162-163
Twinplus Slim.....	164
Pure.....	165
Meda.....	166-167
Laurin.....	168
Lua.....	169-170
Laufen Pro X.....	171
Citypro.....	172-173
Twintronic.....	174
Liberty Pro.....	175
Laufen Clinic.....	176





Programa de ducha

Teleduchas.....	151
Accesorios para la ducha.....	151-152
Rociadores.....	152
Mezcladores termostáticos.....	153-154
Estaciones de ducha.....	154
Simibox -cuerpos empotrados-.....	155-156

463 PVD Oro, 465 PVD Oro Rosa,
462 PVD Oro Mate, 423 Acero Inox:
Precio a consultar





cromo
100





PVD titanio
negro mate
081
PVD acero
inox
090

REFERENCIA	DESCRIPCIÓN	PRECIO €	PRECIO €
Teleduchas			
	F939029100000 MyTwin120 teleducha, 3 funciones Acabado cromo	79,00	-
	3.6198.2.004.125.1 3.6198.2.090.125.1 Twinstick teleducha, 1 función rosca estándar 1/2" 1 spray jet Acabado cromo Acabado PVD inox cepillado	59,00 79,00	A consultar A consultar
	3.6198.5.001.125.1 3.6198.5.081.125.1 3.6198.5.082.125.1 3.6198.5.083.125.1 3.6198.5.168.125.1 Acabado PVD oro Acabado PVD negro mate Acabado PVD oro rosa Acabado PVD oro mate Acabado PVD oro rosa cepillado	113,00 79,00	A consultar A consultar A consultar A consultar A consultar
	3.6198.5.081.331.1 3.6198.5.004.331.1 Teleducha «Stella», 3 funciones 3 tipos de spray jet (Rain, Tonic and Pulse) Acabado PVD titanio negro mate Acabado cromo	90,00	A consultar






		PVD acero inox 423 PVD negro mate 428 PVD oro brillo 463 PVD oro rosa 465 PVD oro mate 462 PVD oro rosa cepillado 426
		cromo 100



Accesorios para ducha

	F904791xxx000 TwinGliss barra de ducha para teleducha con soporte regulable longitud: 600 mm	149,00	375,00
	F904794xxx000 longitud: 1100 mm	185,00	375,00
	F105721xxx000 Soporte fijo para teleduchas redondo	17,00	37,00
	F504779xxx000 Soporte fijo para teleduchas twin (imagen izquierda)	95,00	118,00
	F504774xxx000 city (imagen derecha)	95,00	118,00
	F504776xxx000 F504771xxx000 Toma de agua mural para mezclador empotrado twin (imagen izquierda) city (imagen derecha)	95,00 95,00	118,00 118,00







REFERENCIA	DESCRIPCIÓN	PRECIO €	PRECIO €
 F504778xxx000	Soporte + toma de agua mural con soporte para teleducha integrado twin (imagen izquierda)	118,00	159,00
F504773xxx000	city (imagen derecha)	118,00	159,00
 F504740000000 HF504760000000 WI504764000000 WI504740000000 WI504750000000	SimiFlex, flexible liso sintético, 1/2" longitud: 1.250 mm longitud: 1.600 mm longitud: 1.800 mm longitud: 600 mm longitud: 1.250 mm longitud: 1.500 mm	37,00 43,00 43,00	-
 F105653100000 F105654100000 F105655100000 F105656100000	Flexible metálico, 1/2" longitud: 800 mm longitud: 1.500 mm longitud: 1.800 mm longitud: 2000 mm	32,00 32,00 32,00 37,00	-
 3.6298.0.xxx.131.1	Manguera flexible G1/2 x G1/2 con efecto metálico y conexión giratoria longitud: 1600 mm	48,00	74,00

Rociadores

 F504720100000 F504721100000 F504722100000 F504723100000	Rociador lluvia, cuadrado 202 x 202 mm 242 x 242 mm 302 x 302 mm 353 x 353 mm	328,00 482,00 600,00 703,00	-
 F504810100000 F504811100000 F504812100000 F504813100000	Rociador lluvia, redondo diámetro: 200 mm diámetro: 250 mm diámetro: 300 mm diámetro: 400 mm	272,00 431,00 539,00 646,00	-
 F504727100000	Rociador lluvia, rectangular 222 x 342 mm	615,00	-
 F504812100000 3.6798.1.001.232.1 3.6798.1.003.231.1	Rociador lluvia, redondo, acabado cromo Rociador lluvia, redondo, acabado PVD oro Rociador lluvia, redondo, acabado PVD acero inox cepillado diámetro 300 mm	300,00	328,00 564,00
 3.6798.1.081.232.1 3.6798.1.168.232.1 3.6798.1.082.232.1	Rociador lluvia, redondo PVD negro mate Acabado PVD oro rosa cepillado Acabado PVD oro mate		564,00 564,00 564,00



REFERENCIA	DESCRIPCIÓN	PRECIO €	PRECIO €
 F960108xxx001	Barra rociador mural para rociadores lluvia, longitud 420 mm roseta cuadrada	236,00	
F960109xxx001	roseta redonda	180,00	246,00
 F960099xxx001 F960098xxx001	Barra rociador a techo para rociadores lluvia, longitud 100 mm roseta cuadrada roseta redonda	175,00 144,00	190,00

Mezcladores termostáticos



REFERENCIA	COLECCIÓN	DESCRIPCIÓN	PRECIO €	PRECIO €
 F500950100600	CITYPRO	Mezclador termostático para ducha con excéntricas, con accesorios	400,00	-
 F905451100600	TWINPLUS	Mezclador termostático para ducha con teleducha MyTwin100 y flexible liso sintético 1.500 mm	580,00	-
 F506576xxx000	THERM	Mezclador termostático empotrado para ducha Cuerpo empotrado incluido, 1 vía Solo disponible en Cromo y en PVD Negro mate	769,00	1.692,00
 F905474xxx000	THERM	Mezclador termostático empotrado para ducha Cuerpo empotrado incluido, 2 vías Acabados PVD	600,00	690,00
 F905475xxx000	THERM	Mezclador termostático empotrado para bañera Cuerpo empotrado incluido, 2 vías Acabados PVD	600,00	690,00
 F506577xxx000	THERM	Mezclador termostático empotrado para bañera Cuerpo empotrado incluido, 2 vías Solo disponible en Cromo y en PVD Negro mate	359,00	431,00

Mezcladores termostáticos



cromo 100 PVD negro mate 428






REFERENCIA	COLECCIÓN	DESCRIPCIÓN	PRECIO €	PRECIO €
 F506561xxx600	THERM	Mezclador termostático empotrado para bañera, teleducha y accesorios	462,00	564,00
F506561xxx630		sin accesorios	410,00	523,00
 F506551xxx600	THERM	Mezclador termostático empotrado para ducha, teleducha y accesorios	349,00	451,00
F506551xxx630		sin accesorios	282,00	385,00

Estaciones de ducha






 F501957100600	CITYPRO	Estación de ducha termostática incluye, Mezclador termostático, rociador lluvia Ø 250 mm teleducha Stella mono y flexible liso sintético 1.500 mm acabado cromo	713,00	-
 HF506557xxx600	THERM	Estación de ducha termostática incluye mezclador termostático, rociador de lluvia Ø 230 mm, cromo	937,00	1.692,00













Simibox

REFERENCIA	DESCRIPCIÓN	PRECIO €
 F574037000000	Simibox Light para mezclador empotrado (para ducha y baño-ducha) con llave de corte integrada	231,00
 F574038000000	Simibox Light para mezclador empotrado (para ducha y baño-ducha) sin llave de corte integrada	205,00
 F574007000000	Simibox Standard para mezclador empotrado (para ducha y baño-ducha)	282,00
 F574036000000	Simibox 1-Punto para empotrados en pared (lavabos, duchas y bañeras)	308,00
 F574049000000	Simibox 2-Puntos para Kartell • LAUFEN THE NEW CLASSIC CITYPLUS PURE para grifería empotrada en pared para lavabos cartucho de 25 mm	369,00
 F574046000000 F574047000000 F574048000000	Simibox 2-Puntos para resto de colecciones cartucho de 35mm. Maneta a la derecha (como en la imagen) cartucho de 35mm. Maneta a la izquierda cartucho de 35mm. Maneta arriba, caño debajo	369,00 369,00 369,00
 F530012000000 F530013000000	Set de ampliación para Simibox L = 25 mm L = 50 mm	185,00 293,00
 F781038000000	Tapón para Simibox para mezcladores twintronic, cierra la segunda salida de agua	27,00
 F564001100000 F564002100000	Roseta de extensión redonda <i>cromo</i> L = 15 mm L = 30 mm	190,00 195,00
 F564001423000 F564002423000	<i>acero inoxidable cepillado</i> L = 15 mm L = 30 mm	226,00 236,00
 F564007100000 F564008100000	Roseta de extensión cuadrada L = 15 mm L = 30 mm	375,00 518,00
 F574036000000	Simibox 1-Punto para empotrados en pared (lavabos, duchas y bañeras)	308,00
 F530020000000	Set de extensión para Simibox 1-Punto L = 25 mm	69,00
 F529045941000	Pletina para montaje Simibox 1-Punto	69,00




REFERENCIA	DESCRIPCIÓN	PRECIO €
 F574049000000	Simibox 2-Puntos para Kartell • LAUFEN THE NEW CLASSIC CITYPLUS PURE para grifería empotrada en pared cartucho de 25 mm	369,00
 F530023000000	Set de extensión para Simibox 2-Puntos con cartucho de 25mm L = 25 mm	185,00
 F574046000000 F574047000000 F574048000000	Simibox 2-Puntos para resto de colecciones para grifería empotrada en pared cartucho de 35 mm maneta a la derecha (como en la imagen) maneta a la izquierda maneta arriba, caño debajo	369,00 369,00 369,00
 F530024000000	Set de extensión para Simibox 2-Puntos con cartucho de 35mm L = 35 mm	185,00
 F529050941000	Pletina para montaje Simibox 2-Puntos	69,00

REFERENCIA	COLECCIÓN	DESCRIPCIÓN	PRECIO €
 F900501xxx000 F900502xxx077	THE NEW CLASSIC	Mezclador monomando para lavabo caño fijo de 105 mm, con válvula automática sin válvula automática	769,00 697,00
 F900503100000 F900504xxx000	THE NEW CLASSIC	Mezclador monomando para lavabo caño fijo de 130 mm con válvula automática sin válvula automática	820,00 738,00
 F900514xxx000	THE NEW CLASSIC	Mezclador monomando de caño alto para lavabo caño fijo de 175 mm sin válvula automática	933,00
 F900511100000 F900512xxx000	THE NEW CLASSIC	Mezclador bimando para lavabo caño fijo de 130 mm con válvula automática sin válvula automática	1.010,00 943,00
 F900524100000	THE NEW CLASSIC	Mezclador bimando mural para lavabo caño fijo de 175 mm Simibox HF574064000000 debe pedirse por separado	810,00
 F900522xxx000	THE NEW CLASSIC	Mezclador mural con mando separado para lavabo caño fijo de 175 mm Cuerpo empotrado Simibox 2 puntos debe pedirse por separado	621,00
 F900510100000	THE NEW CLASSIC	Mezclador monomando para bidé con válvula automática	831,00
 F900550xxx600	THE NEW CLASSIC	Mezclador monomando para ducha con accesorios	779,00
 F900560xxx600	THE NEW CLASSIC	Mezclador monomando para bañera con accesorios	1.025,00
 F900578xxx000	THE NEW CLASSIC	Mezclador empotrado para ducha Simibox debe pedirse por separado	467,00




REFERENCIA	COLECCIÓN	DESCRIPCIÓN	PRECIO €
 F90057910000 F90058910000	THE NEW CLASSIC	Mezclador empotrado para bañera y ducha con inversor con inversor y válvula antirretorno <i>Simibox debe pedirse por separado</i>	621,00 667,00
 F900571xxx000	THE NEW CLASSIC	Caño mural para bañera 180 mm	390,00
 F900559xxx000	THE NEW CLASSIC	Toma de agua mural	216,00
 F900548xxx000	THE NEW CLASSIC	Soporte para teleducha	216,00
 F900549xxx000	THE NEW CLASSIC	Soporte + toma de agua mural	246,00

REFERENCIA	DESCRIPCIÓN	PRECIO €	PRECIO €
 3.1133.1.xxx.100.1	Mezclador monomando para lavabo caño fijo 115 mm sin válvula automática	605,00	605,00
 3.1133.1.xxx.101.1	con válvula automática	457,00	744,00
 3.1133.1.xxx.120.1	Mezclador monomando para lavabo caño fijo 135mm sin válvula automática	467,00	626,00
 3.1133.8.xxx.120.1	Mezclador monomando caño alto para lavabo caño fijo 125 mm sin válvula automática	677,00	851,00
 3.1133.1.004.111.1 3.1133.1.004.113.1	Mezclador monomando redondo para lavabo caño fijo 110 mm incluye disco portaobjetos transparente con válvula automática con varilla	851,00 795,00	No disp.
 3.1133.1.004.110.1	sin válvula automática	636,00	
 3.1133.8.004.110.1	Mezclador monomando redondo para lavabo caño fijo 115 mm incluye disco portaobjetos transparente sin válvula automática	969,00	No disp.
 3.1133.2.xxx.220.1	Mezclador monomando con maneta a izquierda o derecha separada, para lavabo caño giratorio 166 mm sin válvula automática	728,00	943,00 titanio negro mate
 3.1133.2.xxx.221.1	con válvula automática	810,00	913,00 acero inox 943,00
 3.1233.3.xxx.220.1 3.1233.3.xxx.221.1	Mezclador bimando (3 orificios) para lavabo caño giratorio 166 mm sin válvula automática con válvula automática	902,00 969,00	1.353,00
 3.1133.6.xxx.120.1	Empotrado con maneta a izquierda o derecha para lavabos caño fijo de 175	364,00	446,00
 F574049000000	IMPORTANTE <i>Cuerpo empotrado no incluido</i> <i>Simibox Standard 2-P debe pedirse aparte</i>	369,00	

REFERENCIA	DESCRIPCIÓN	PRECIO €	PRECIO €
 3.1233.6.xxx.120.1	Mezclador bimando empotrado para lavabo longitud caño 175 mm	651,00	984,00
F554064000000	IMPORTANTE Pedir por separado: Cuerepo empotrado Simibox	636,00	636,00
 3.1133.7.004.120.1	Mezclador mural para lavabo caño fijo 185mm incluye disco portaobjetos transparente	774,00	867,00
pedir por separado	IMPORTANTE Simibox 1 Punto debe pedirse aparte		
 3.4133.1.xxx.101.1 3.4133.1.xxx.103.1	Mezclador monomando para bidé con válvula automática sin válvula automática	533,00 580,00	667,00 667,00
 3.4133.1.004.111.1	Mezclador monomando redondo para bidé incluye disco portaobjetos transparente con válvula automática	877,00	No disponible
 3.2233.5.004.282.1	Mezclador y ducha de mano (teleducha) para bañera 5 orificios caño 173 mm sin placa (para montar sobre bañera)	3.239,00	No disponible
 3.2133.1.004.121.1	Mezclador columna monomando para baño-ducha completo, con flexible de 1250 mm y teleducha incluye disco portaobjetos transparente	2.076,00	No disponible
F503000000000	IMPORTANTE, pedir aparte Cuerpo empotrado para mezclador de columna 3.2133.1.004.121.1	902,00	
 3.2133.8.004.121.1 3.2133.8.081.121.1	Mezclador columna monomando para bañera completo con rociador twinstick, teleducha flexible de 1250 mm y teleducha, caño fijo 203 mm, cromo negro mate IMPORTANTE: no incluido. Simibox 1- Punto debe pedirse aparte	2.291,00	3.344,00
 3.2133.9.004.141.1	Mezclador mural bañera para bañeras caño fijo 185mm incluye disco portaobjetos transparente con flexo sintético de 1.800mm twinstick teleducha sin válvula automática	861,00	No disponible
pedir por separado	IMPORTANTE Simibox 1-Punto debe pedirse aparte		

REFERENCIA	DESCRIPCIÓN	PRECIO €	PRECIO €
 3.3133.7.xxx.141.1	Mezclador monomando ducha para ducha con juego de excéntricas, flexible liso sintético de 1.800mm y rociador twinstick	677,00	882,00
 3.2133.7.xxx.141.1	Mezclador para bañera completo	795,00	923,00
 3.3133.7.xxx.141.1	Mezclador para ducha completo	677,00	882,00
 3.3133.9.004.141.1	Mezclador mural ducha para ducha caño fijo 185mm incluye disco portaobjetos transparente con flexo sintético de 1800 twinstick teleducha sin válvula automática IMPORTANTE Simibox Standard 1-P debe pedirse aparte	923,00	No disp.
 3.3133.6.xxx.000.1	Mezclador empotrado para ducha IMPORTANTE Simibox debe pedirse aparte	375,00	518,00
 3.2133.6.xxx.000.1 3.2133.6.xxx.010.1	Mezclador empotrado para baño-ducha y duchas con inversor con inversor y válvula antirretorno IMPORTANTE Simibox debe pedirse aparte	457,00 472,00	585,00 580,00
 3.7133.0.xxx.060.1	Caño mural 175 mm	313,00	385,00
 3.9833.5.081.001.1 3.9833.5.082.001.1 3.9833.5.084.001.1 3.9833.5.085.001.1	Discos portaobjetos para mezcladores redondos de lavabo y bidé Ø 183 mm Ambar Naranja Transparente Fumé	32,00 32,00 32,00 32,00	
 3.9833.5.081.002.1 3.9833.5.082.002.1 3.9833.5.084.002.1 3.9833.5.085.002.1	Discos portaobjetos para mezclador de columna para bañera redondo, Ø 275 mm Ambar Naranja Transparente Fumé	37,00 37,00 37,00 37,00	

REFERENCIA	DESCRIPCIÓN	PRECIO €
 HF505301xxx000 HF505302xxx000	Mezclador monomando para lavabo caño fijo de 110 mm con válvula automática sin válvula automática	498,00 410,00
 HF505303xxx000 HF505304xxx000	Mezclador monomando para lavabo caño fijo de 140 mm con válvula automática sin válvula automática	590,00 508,00
 HF505314100000 HF505314428000	Mezclador monomando alto para lavabo caño fijo de 185 mm sin válvula automática cromado sin válvula automática negro mate	713,00 A consultar
 HF505310100000 HF505310428055	Mezclador monomando para bidé con válvula automática, aireador orientable, caño 108 mm cromado negro mate	559,00 A consultar
 HF505350100600 HF505350428600	Mezclador monomando para ducha, teleducha Stella 80, flexible liso sintético 1.600 mm cromado negro mate	667,00 A consultar
 HF505360100600 HF505360428600	Mezclador monomando para bañera, teleducha Stella 80, flexible liso sintético 1.500 mm cromado negro mate	672,00 A consultar
 3.2375.7.004.136.1 3.2375.7.004.400.1	Mezclador termostático para baño-ducha con teleducha MyTwin100 y flexible liso sintético 1.500 mm con excéntricas, sin accesorios	990,00 897,00
 HF505378100000 HF505378428000	Mezclador empotrado para ducha cromado negro mate IMPORTANTE <i>Simibox debe pedirse a parte</i>	328,00 A consultar
 HF505379100000 HF505379428000	Mezclador empotrado para bañera con inversor cromado negro mate IMPORTANTE <i>Simibox debe pedirse a parte</i>	328,00 A consultar









REFERENCIA	DESCRIPCIÓN	PRECIO €
 HF505389100000 HF505389428000	Mezclador empotrado para bañera con inversor y dispositivo de seguridad integrado Tipo LB cromado negro mate IMPORTANTE <i>Simibox debe pedirse a parte</i>	462,00 A consultar
 HF505369100000 HF505369428000	Caño mural 190 mm para bañera con inversor y dispositivo de seguridad integrado Tipo LB cromado negro mate IMPORTANTE <i>Simibox debe pedirse a parte</i>	323,00 A consultar
 HF505370100000 HF505370428000	Mezclador empotrado para lavabo caño fijo 190 mm cromado negro mate	708,00 A consultar





(426 PVD oro rosa cepillado, 462 PVD oro mate Precio a consultar) cromo 100 PVD negro mate 428 PVD acero inox 423

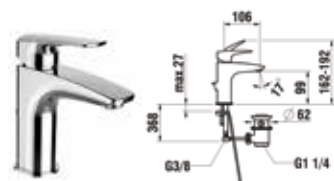


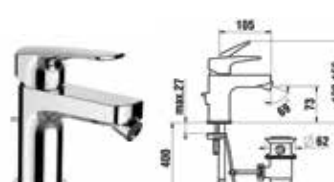





REFERENCIA	DESCRIPCIÓN	PRECIO €	PRECIO €
F505402xxx000	Mezclador monomando para lavabo caño fijo de 110 mm, sin válvula automática	605,00	697,00
F505404xxx000	Mezclador monomando para lavabo caño fijo de 140 mm, sin válvula automática	708,00	800,00
F505419xxx000	Mezclador monomando de caño alto para lavabo caño fijo de 180 mm, sin válvula automática	969,00	1.072,00
F505410100000	Mezclador monomando para bidé caño fijo de 112 mm, sin válvula automática	636,00	A consultar
F505410428010	Acabado PVD negro mate		
F505470xxx000	Mezclador mural con mando separado para lavabo caño fijo de 195 mm Simibox 2 puntos debe pedirse por separado	641,00	733,00
F505460xxx600	Mezclador para bañera con accesorios, caño 150 mm, teleducha MyTwin100	1.256,00	1.359,00
F505479xxx000	Mezclador empotrado para bañera , sin válvula antirretorno Simibox Standard debe pedirse aparte	533,00	723,00
F505489xxx000	con inversor y válvula antirretorno	615,00	810,00
F505478xxx000	Mezclador empotrado para ducha , sin válvula antirretorno Simibox Standard debe pedirse aparte	533,00	615,00
F505469xxx000	Mezclador mural para bañera caño fijo de 185 mm	272,00	312,00
HF505481100000	Mezclador columna monomando para baño-ducha completo con flexible de 1250 mm y teleducha, caño fijo 210 mm IMPORTANTE Mezclador empotrado no incluido Simibox 1-Punto HF574070000000 debe pedirse aparte	1.743,00	no disponible

(PVD oro 001, PVD oro rosa 082, PVD oro mate 083 Precio a consultar) cromo 100 PVD negro mate 428 PVD acero inox 423



REFERENCIA	DESCRIPCIÓN	PRECIO €	PRECIO €
F901701xxx000 F901702xxx000	Mezclador monomando Eco+ para lavabo caño fijo 110 mm con válvula automática sin válvula automática	277,00 216,00	323,00
F901703xxx000 F901704xxx000	Mezclador monomando Eco+ para lavabo caño fijo 140 mm con válvula automática sin válvula automática	293,00 241,00	487,00
F901714xxx000	Mezclador monomando caño alto Eco+ para lavabo caño fijo 190 mm sin válvula automática	334,00	564,00
F901710xxx000	Mezclador monomando Eco+ para bidé con válvula automática	277,00	-
F901760xxx600	Mezclador monomando para bañera con MyTwin100 teleducha y flexible sintético de 1600 mm	457,00	621,00
F901750xxx600	Mezclador monomando para ducha con MyTwin100 teleducha y flexible sintético de 1600 mm	405,00	544,00
F901778xxx000	Set para grifería empotrada para ducha IMPORTANTE Simibox debe pedirse aparte	303,00	482,00
F901779xxx000 F901789xxx000	Set para grifería empotrada para bañera y ducha con inversor con inversor y válvula antirretorno IMPORTANTE Simibox debe pedirse aparte	334,00 385,00	564,00
F901771xxx000	Caño 175 mm	195,00	265,00
F901722xxx000	Mezclador empotrado caño separado para lavabos caño fijo 180 mm, IMPORTANTE Simibox Styard 2-Puntos debe pedirse aparte	303,00	-

REFERENCIA	DESCRIPCIÓN	PRECIO €	PRECIO €
 F506601xxx000 F506602xxx000	Mezclador monomando para lavabo caño fijo de 95 mm con válvula automática sin válvula automática	549,00 549,00	A consultar
	Mezclador monomando para lavabo caño fijo de 110 mm con válvula automática sin válvula automática	703,00 610,00	A consultar
F506614xxx000	Mezclador monomando para lavabo caño fijo de 120 mm sin válvula automática	641,00	A consultar
 F506611xxx000 F506612xxx000	Mezclador bimando (3 orificios) para lavabo caño fijo de 110 mm con válvula automática sin válvula automática	1.154,00 1.010,00	A consultar
	HF506681xxx000	Mezclador de bañera de columna, caño fijo 200 mm con rociador TwinStick y manguera flexible sintética de 1250 mm, para montaje en superficie HF574070000000 (pedir por separado)	2.135,00
 F506624xxx000	Mezclador bimando mural para lavabo caño 150 mm, caño fijo Simibox 3-Puntos HF574064000000 debe pedirse aparte	908,00	A consultar
 F506622xxx000	Mezclador mural con mando separado para lavabo caño fijo de 150 mm Simibox 2-Puntos debe pedirse por separado	421,00	A consultar
 F506610xxx000	Mezclador monomando para bidé caño fijo de 95 mm, con válvula automática	574,00	A consultar
 F506650xxx600	Mezclador para ducha para ducha caño fijo de 150 mm, con accesorios	995,00	A consultar
 F506660xxx600	Mezclador para bañera con accesorios, caño 150 mm	1.195,00	A consultar
 F506671xxx000	Caño mural 150 mm	287,00	A consultar

REFERENCIA	DESCRIPCIÓN	PRECIO €	PRECIO €
 F506676xxx000 F506677xxx000	Mezclador termostático empotrado para ducha, con inversor Simibox debe pedirse aparte con inversor, válvula antirretorno	897,00 882,00	A consultar
	Mezclador empotrado para ducha Simibox debe pedirse aparte	482,00	A consultar
 F506679xxx000	Mezclador empotrado para bañera Simibox debe pedirse aparte	544,00	A consultar
 F506687xxx000	Mezclador termostático empotrado con dos mandos para ducha, con inversor y válvula antirretorno Simibox debe pedirse aparte	882,00	A consultar
 F506689xxx000	Mezclador empotrado para bañera, con inversor y válvula antirretorno Simibox debe pedirse aparte	626,00	A consultar


REFERENCIA	DESCRIPCIÓN	PRECIO €	PRECIO €
 F500701100000 F500702xxx000	Mezclador monomando Eco+ para lavabo caño 106 mm con válvula automática sin válvula automática	180,00 149,00	205,00
 F500703100000 F500704xxx000	Mezclador monomando Eco+ para lavabo caño de 130mm con válvula automática sin válvula automática	221,00 190,00	246,00
 F500714xxx000	Mezclador caño alto monomando Eco+ para lavabo caño de 130mm sin válvula automática	282,00	323,00
 F500710100000	Mezclador monomando Eco+ para bidé caño de 105mm con válvula automática	195,00	A consultar
 F500710100060	sin válvula automática	195,00	
 3.2120.7.004.400.1 F500760xxx600	Mezclador monomando para bañera sin accesorios con accesorios (flexo y ducha de mano)	282,00 323,00	390,00
 3.3120.7.004.400.1 F500750xxx600	Mezclador monomando para ducha sin accesorios con accesorios (flexo y ducha de mano)	231,00 282,00	334,00
 F500778xxx000	Mezclador monomando empotrado para ducha <i>Simibox tiene que ser pedido por separado</i>	277,00	364,00
 F500779xxx000 F500789100000	Mezclador monomando empotrado para bañeras y duchas con inversor con válvula antirretorno y inversor <i>Simibox tiene que ser pedido por separado</i>	323,00 323,00	395,00









REFERENCIA	DESCRIPCIÓN	PRECIO €	PRECIO €
 3.1108.1.004.114.1 3.1108.1.xxx.110.1	Mezclador monomando Eco+ para lavabo caño 115 mm con válvula automática sin válvula automática	159,00 144,00	257,00
 3.1108.1.004.124.1 3.1108.1.xxx.120.1	Mezclador monomando Eco+ para lavabo caño 135 mm con válvula automática sin válvula automática	195,00 159,00	272,00
 3.1108.8.xxx.120.1	Mezclador monomando caño alto Eco+ para lavabo caño 135 mm sin válvula automática	241,00	359,00
 3.4108.1.004.114.1	Mezclador monomando para bidé con válvula automática	170,00	A consultar
 3.3108.1.004.400.1 3.3108.1.xxx.131.1	Mezclador monomando para ducha sin accesorios con accesorios (flexo y ducha de mano)	185,00 226,00	298,00
 3.2108.1.004.400.1 3.2108.1.xxx.131.1	Mezclador monomando para bañera sin accesorios con accesorios (flexo y ducha de mano)	211,00 262,00	426,00
 3.2108.6.004.800.1	Mezclador monomando empotrado para bañera 2 salidas <i>Cuerpo empotrado incluido. No necesario pedir a parte.</i>	211,00	A consultar
 3.3108.6.004.800.1	Mezclador monomando empotrado para ducha 1 salida <i>Cuerpo empotrado incluido. No necesario pedir a parte.</i>	185,00	A consultar

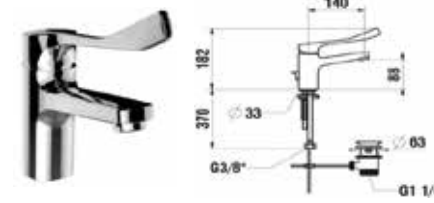



REFERENCIA	DESCRIPCIÓN	PRECIO €	PRECIO €
 3.2108.6.xxx.000.1	Mezclador monomando empotrado para bañera y ducha Simibox no incluido	344,00	457,00
 3.2108.6.xxx.010.1	Mezclador monomando empotrado para bañera y ducha Simibox no incluido Con válvula antiretorno	410,00	518,00

REFERENCIA	DESCRIPCIÓN	PRECIO €	PRECIO €
 HF506901xxx000 HF506902xxx000	Mezclador monomando lavabo caño fijo de 100 mm con válvula automática sin válvula automática	129,00	155,00
 HF506914100000 HF506914198000	Mezclador monomando alto para lavabo caño fijo de 165 mm sin válvula automática cromado sin válvula automática negro mate	220,00	259,00
 HF506910100000 HF506910198000	Mezclador monomando para bidé con válvula automática, caño de 100 mm. con válvula automática cromado con válvula automática negro mate	168,00	194,00
 HF506960xxx600 HF506960xxx630	Mezclador monomando para bañera-ducha con rociador manual Stella 80, flexible liso sintético, saliente 160 mm con accesorios sin accesorios	233,00 168,00	272,00 194,00
 HF506950xxx600	Mezclador de ducha monomando distancia entre accesorios 134-166 mm, con accesorios, con manguera flexible sintética de 1600 mm, con rociador de mano Stella 80.	285,00	315,00
 HF506974100000 HF506974198000	Mezclador empotrado bañera con inversor cromado negro mate IMPORTANTE: Simibox debe pedirse a parte	310,00	357,00
 HF506975100000 HF506975198000	Mezclador empotrado para bañera con inversor y dispositivo de seguridad integrado Tipo LB cromado negro mate IMPORTANTE: Simibox debe pedirse a parte	389,00	421,00
 HF506981100000 HF506981198000 HF506980100000 HF506980198000	Mezclador empotrado para bañera con inversor y Simibox integrado cromado con inversor negro mate con inversor cromado sin inversor negro mate sin inversor	252,00 226,00	284,00 259,00

REFERENCIA	DESCRIPCIÓN	PRECIO €
 F500901100000 F500902100000	Mezclador monomando para lavabo cartucho Ecototal, longitud caño fijo de 110 mm con válvula automática sin válvula automática	231,00 185,00
 F500903100000 F500904100000	Mezclador monomando para lavabo cartucho Ecototal, longitud año fijo de 140 mm con válvula automática sin válvula automática	231,00 205,00
F500914100000	Mezclador monomando caño alto cartucho Ecototal, longitud año fijo de 190 mm sin válvula automática	375,00
 F500921100600 F500922100600 F500923100600	Mezclador monomando mural para lavabo cartucho Ecototal, caño giratorio longitud caño 125 mm longitud caño 175 mm longitud caño 225 mm	241,00 323,00 328,00
F500910100000	Mezclador monomando para bidé cartucho Ecototal, longitud caño 96 mm, con válvula automática	216,00
 F500952100600 3.3195.7.004.400.1	Mezclador monomando para ducha cartucho Ecototal con teleducha Aquajet y flexible liso sintético 1.500 mm sin accesorios	241,00 282,00
 F500950100600	Mezclador termostático para ducha con excéntricas, con accesorios	400,00
 F500962100600 3.2195.7.004.400.1	Mezclador monomando para baño- ducha cartucho Ecototal 150mm, caño fijo con teleducha Aquajet y flexible liso sintético 1.500 mm sin accesorios	390,00 364,00
 F500960100600	Mezclador termostático para baño- ducha con excéntricas, con accesorios	462,00

REFERENCIA	DESCRIPCIÓN	PRECIO €
 F500978100000	Set para mezclador empotrado para ducha IMPORTANTE <i>Simibox debe pedirse aparte</i>	344,00
 F500979100000 F500989100000	Set para mezclador empotrado para baño- ducha IMPORTANTE con inversor con inversor y válvula antirretorno IMPORTANTE <i>Simibox debe pedirse aparte</i>	416,00 457,00
 F500971100000	Caño mural 185 mm	139,00

REFERENCIA	COLECCIÓN	DESCRIPCIÓN	PRECIO €
 F707003100060 F707003100000	TWINTRONIC	Mezclador electrónico para lavabo, con sensor infrarrojo A batería 6V A red 230V	810,00 887,00
 F707004100060 F707004100000	TWINTRONIC	Grifo electrónico para lavabo Sensor infrarrojo, para agua fría o premezclada. A batería 6V A red 230V	744,00 836,00
 F707023100060 F707023100000	TWINTRONIC	Grifo mural empotrado Sensor infrarrojo, para agua fría o premezclada. Caño 175mm A batería 6V A red 230V IMPORTANTE <i>Simibox debe pedirse aparte</i>	995,00 1.128,00
 F707025100060 F707025100000	TWINTRONIC	Grifo mural empotrado Sensor infrarrojo, para agua fría o premezclada. Caño 225mm A batería 6V A red 230V IMPORTANTE <i>Simibox debe pedirse aparte</i>	861,00 1.169,00
 F707022100060 F707022100000	TWINTRONIC	Mezclador empotrado con sensor infrarrojo. Caño 175mm A batería 6V A red 230V IMPORTANTE <i>Simibox debe pedirse aparte</i>	1.031,00 1.338,00
 F707024100060 F707024100000	TWINTRONIC	Mezclador empotrado con sensor infrarrojo. Caño 225mm A batería 6V A red 230V IMPORTANTE <i>Simibox debe pedirse aparte</i>	1.072,00 1.102,00
 F707027100060 F707027100000	TWINTRONIC	Grifo mural empotrado Sensor infrarrojo, para agua fría o premezclada. Caño 200mm A batería 6V A red 230V IMPORTANTE <i>Simibox debe pedirse aparte</i>	815,00 1.046,00
 F707026100060 F707026100000	TWINTRONIC	Mezclador empotrado con sensor infrarrojo. Caño 200mm A batería 6V A red 230V IMPORTANTE <i>Simibox debe pedirse aparte</i>	1.010,00 1.348,00

REFERENCIA	DESCRIPCIÓN	PRECIO €
 F500903100094 F500904100094	Mezclador monomando con maneta gerontológica para lavabo longitud caño fijo de 140 mm, con válvula automática sin válvula automática	323,00 277,00
 F500922100694 F500923100694	Mezclador monomando con maneta gerontológica para lavabo caño giratorio longitud caño 175 mm longitud caño 225 mm	318,00 328,00
 F500962100694	Mezclador monomando con maneta gerontológica para baño-ducha 150mm, caño fijo con teleducha Aquajet y flexible liso sintético 1.500 mm	477,00
 F500952100694	LIBERTY PRO Mezclador monomando con maneta gerontológica para ducha con teleducha Aquajet y flexible liso sintético 1.500 mm	410,00

REFERENCIA	DESCRIPCIÓN	PRECIO €
F941001100094	Mezclador monomando con maneta gerontológica para lavabo longitud caño 115 mm, con válvula automática	651,00
F941003100094 F941004100094	Mezclador monomando con maneta gerontológica para lavabo longitud caño 140 mm, con válvula automática sin válvula automática	653,00 631,00
F941078100094	Mezclador monomando empotrado con maneta gerontológica para ducha Simibox deb pedirse por separado	277,00



Accesorios



Accesorios

Accesorios



Home Collection..... 179
 Val 179
 Niara 180-182
 Nixie 183-184
 Kartell • LAUFEN..... 185
 Accesorios cerámico universales 186-187

Home collection

blanco mate 757
 grafito mate 758
 negro mate 716
 rojo brillante 025
 azul claro mate 069
 blanco 000

REFERENCIA	DESCRIPCIÓN	PRECIO €	PRECIO €
 8.7777.1.xxx.000.1	Poliedro de cerámica "Ikos" 35 x 35 x 35 cm	395,00	503,00
 8.7026.1.xxx.000.1	Escultura de cerámica "Baboon" 38 x 20 x 42 cm	457,00	580,00
 8.7777.9.xxx.000.1	Bandeja de cerámica "Aurelio" 10 x 9,5 x 4 cm	74,00	100,00
 8.7777.4.xxx.000.1	Copa de cerámica "TRÍO" 8,5 x 8 x 10 cm	79,00	95,00
 8.7777.6.xxx.000.1	Plato de cerámica "TRÍO" 13 x 8,5 x 2,5 cm	64,00	74,00
 8.7777.2.xxx.000.1	Repisa de cerámica 'Etagere Lay' 69 x 14 cm	A consultar	A consultar
 8.7777.8.xxx.000.1	Portalibros de cerámica 'Libro' 34,5 x 14,5 cm	180,00	272,00

VAL

 8.7028.1.xxx.000.1	Bandeja de cerámica 32,5 x 32,5 cm	226,00	349,00
 8.7028.2.xxx.000.1	Bandeja de cerámica 36 x 28 cm	226,00	349,00

Inox cepillado
161
PVD negro mate
163
PVD oro rosa
162
PVD oro mate
165
PVD oro rosa
cepillado
168
cromo
004

REFERENCIA	DESCRIPCIÓN	PRECIO €	PRECIO €
3.8106.3.004.000.1	Percha para toallas Cromo L 58 / F 61 / A 58 mm	45,00	
3.8106.3.161.000.1	Inox cepillado		50,00
3.8106.3.163.000.1	PVD negro mate		65,00
3.8106.3.162.000.1	PVD oro rosa		65,00
3.8106.3.165.000.1	PVD oro mate		65,00
3.8106.3.168.000.1	PVD oro rosa cepillado		65,00
3.8106.1.004.000.1	Toallero 45 cm Cromo	137,00	
3.8106.1.161.000.1	Inox cepillado		143,00
3.8106.1.163.000.1	PVD negro mate		192,00
3.8106.1.162.000.1	PVD oro rosa		192,00
3.8106.1.165.000.1	PVD oro mate		192,00
3.8106.1.168.000.1	PVD oro rosa cepillado		192,00
3.8106.2.004.000.1	Toallero 60 cm Cromo	143,00	
3.8106.2.161.000.1	Inox cepillado		153,00
3.8106.2.163.000.1	PVD negro mate		212,00
3.8106.2.162.000.1	PVD oro rosa		212,00
3.8106.2.165.000.1	PVD oro mate		212,00
3.8106.2.168.000.1	PVD oro rosa cepillado		212,00
3.8106.2.004.001.1	Toallero 80 cm Cromo	150,00	
3.8106.2.161.001.1	Inox cepillado		185,00
3.8106.2.163.001.1	PVD negro mate		224,00
3.8106.2.162.001.1	PVD oro rosa		224,00
3.8106.2.165.001.1	PVD oro mate		224,00
3.8106.2.168.001.1	PVD oro rosa cepillado		224,00
3.8106.2.004.002.1	Toallero doble 60 cm Cromo	191,00	
3.8106.2.161.002.1	Inox cepillado		200,00
3.8106.2.163.002.1	PVD negro mate		236,00
3.8106.2.162.002.1	PVD oro rosa		236,00
3.8106.2.165.002.1	PVD oro mate		236,00
3.8106.2.168.002.1	PVD oro rosa cepillado		236,00
3.8106.1.004.001.1	Toallero doble giratorio 60 cm Cromo	111,00	
3.8106.1.161.001.1	Inox cepillado		117,00
3.8106.1.163.001.1	PVD negro mate		135,00
3.8106.1.162.001.1	PVD oro rosa		135,00
3.8106.1.165.001.1	PVD oro mate		135,00
3.8106.1.168.001.1	PVD oro rosa cepillado		135,00
3.8106.2.004.003.1	Toallero doble con repisa 55 cm Cromo	305,00	
3.8106.2.161.003.1	Inox cepillado		320,00
3.8106.2.163.003.1	PVD negro mate		378,00
3.8106.2.162.003.1	PVD oro rosa		378,00
3.8106.2.165.003.1	PVD oro mate		378,00
3.8106.2.168.003.1	PVD oro rosa cepillado		378,00

Inox cepillado
161
PVD negro mate
163
PVD oro rosa
162
PVD oro mate
165
PVD oro rosa
cepillado
168
cromo
004

REFERENCIA	DESCRIPCIÓN	PRECIO €	PRECIO €
3.8406.2.004.000.1	Portarrollos sin tapa Cromo L 172 / F 82 / A 58 mm	92,00	
3.8406.2.161.000.1	Inox cepillado		95,00
3.8406.2.163.000.1	PVD negro mate		128,00
3.8406.2.162.000.1	PVD oro rosa		128,00
3.8406.2.165.000.1	PVD oro mate		128,00
3.8406.2.168.000.1	PVD oro rosa cepillado		128,00
3.8406.2.004.001.1	Portarrollos doble Cromo L 245 / F 82 / A 58 mm	117,00	
3.8406.2.161.001.1	Inox cepillado		121,00
3.8406.2.163.001.1	PVD negro mate		139,00
3.8406.2.162.001.1	PVD oro rosa		139,00
3.8406.2.165.001.1	PVD oro mate		139,00
3.8406.2.168.001.1	PVD oro rosa cepillado		139,00
3.8406.2.004.002.1	Portarrollos vertical Cromo L 58 / F 95 / A 176 mm	127,00	
3.8406.2.161.002.1	Inox cepillado		133,00
3.8406.2.163.002.1	PVD negro mate		142,00
3.8406.2.162.002.1	PVD oro rosa		142,00
3.8406.2.165.002.1	PVD oro mate		142,00
3.8406.2.168.002.1	PVD oro rosa cepillado		142,00
3.8406.2.004.003.1	Portarrollos a la derecha con repisa Cromo L 159 / F 112 / A 88 mm	137,00	
3.8406.2.161.003.1	Inox cepillado		143,00
3.8406.2.163.003.1	PVD negro mate		192,00
3.8406.2.162.003.1	PVD oro rosa		192,00
3.8406.2.165.003.1	PVD oro mate		192,00
3.8406.2.168.003.1	PVD oro rosa cepillado		192,00
3.8106.4.004.000.1	Toallero Cromo L 226 / F 72 / A 164 mm	127,00	
3.8106.4.161.000.1	Inox cepillado		131,00
3.8106.4.163.000.1	PVD negro mate		177,00
3.8106.4.162.000.1	PVD oro rosa		177,00
3.8106.4.165.000.1	PVD oro mate		177,00
3.8106.4.168.000.1	PVD oro rosa cepillado		177,00
3.8606.1.004.000.1	Espejo de pared con aumento Cromo L 200 / F 317 / A 200 mm	250,00	
3.8606.1.161.000.1	Inox cepillado		264,00
3.8606.1.163.000.1	PVD negro mate		351,00
3.8606.1.162.000.1	PVD oro rosa		351,00
3.8606.1.165.000.1	PVD oro mate		351,00
3.8606.1.168.000.1	PVD oro rosa cepillado		351,00
3.8906.0.004.000.1	Barra de sujeción Cromo 30cm	126,00	
3.8906.0.161.000.1	Inox cepillado		126,00
3.8906.0.163.000.1	PVD negro mate		148,00
3.8906.0.162.000.1	PVD oro rosa		148,00
3.8906.0.165.000.1	PVD oro mate		148,00
3.8906.0.168.000.1	PVD oro rosa cepillado		148,00
3.8206.1.004.000.1	Portacepillos mural Cromo L 62 / F 83 / A 134 mm	118,00	
3.8206.1.161.000.1	Inox cepillado		129,00
3.8206.1.163.000.1	PVD negro mate		166,00
3.8206.1.162.000.1	PVD oro rosa		166,00
3.8206.1.165.000.1	PVD oro mate		166,00
3.8206.1.168.000.1	PVD oro rosa cepillado		166,00

Inox cepillado
161
PVD negro mate
163
PVD oro rosa
162
PVD oro mate
165
PVD oro rosa
cepillado
168
cromo
004

REFERENCIA	DESCRIPCIÓN	PRECIO €	PRECIO €
 3.8306.2.004.000.1 3.8306.2.161.000.1 3.8306.2.163.000.1 3.8306.2.162.000.1 3.8306.2.165.000.1 3.8306.2.168.000.1	Dispensador de jabón mural Cromo L 62 / F 107 / A 187 mm Inox cepillado PVD negro mate PVD oro rosa PVD oro mate PVD oro rosa cepillado	128,00	140,00 180,00 180,00 180,00 180,00
 3.8406.1.004.000.1 3.8406.1.161.000.1 3.8406.1.163.000.1 3.8406.1.162.000.1 3.8406.1.165.000.1 3.8406.1.168.000.1	Escobillero mural con escobilla incluida Cromo L 90 / F 112 / A 387 mm Inox cepillado PVD negro mate PVD oro rosa PVD oro mate PVD oro rosa cepillado	127,00	131,00 177,00 177,00 177,00 177,00
 3.8506.2.004.000.1 3.8506.2.161.000.1 3.8506.2.163.000.1 3.8506.2.162.000.1 3.8506.2.165.000.1 3.8506.2.168.000.1	Estantería de cristal 40 cm Cromo L 400 / F 109 / A 20 mm Inox cepillado PVD negro mate PVD oro rosa PVD oro mate PVD oro rosa cepillado	148,00	163,00 182,00 182,00 182,00 182,00
 3.8506.1.004.001.1 3.8506.1.161.001.1 3.8506.1.163.001.1 3.8506.1.162.001.1 3.8506.1.165.001.1 3.8506.1.168.001.1	Estantería mural para ducha 30 cm Cromo L 300 / F 106 / A 81 mm Inox cepillado PVD negro mate PVD oro rosa PVD oro mate PVD oro rosa cepillado	106,00	138,00 148,00 148,00 148,00 148,00
 3.8506.1.004.002.1 3.8506.1.161.002.1 3.8506.1.163.002.1 3.8506.1.162.002.1 3.8506.1.165.002.1 3.8506.1.168.002.1	Estantería de esquina para ducha Cromo L 214 / F 214 / A 80 mm Inox cepillado PVD negro mate PVD oro rosa PVD oro mate PVD oro rosa cepillado	106,00	138,00 148,00 148,00 148,00 148,00
 3.8406.2.004.003.1 3.8406.2.161.003.1 3.8406.2.163.003.1 3.8406.2.162.003.1 3.8406.2.165.003.1 3.8406.2.168.003.1	Portarrollos con estantería Cromo L 159 / F 112 / A 88 mm Inox cepillado PVD negro mate PVD oro rosa PVD oro mate PVD oro rosa cepillado	137,00	143,00 192,00 192,00 192,00 192,00
3.8006.1.000.000.1 3.8006.1.000.001.1 3.8006.1.000.003.1 3.8006.1.000.002.1	Kits Adhesivos Kit adhesivo blanco Doble kit adhesivo blanco Kit adhesivo unviarsal blanco Kit adhesivo (para estanteríaa contenedora)		19,00 23,00 17,00 19,00

PVD blanco mate
268
cromo
004
PVD negro mate
450



REFERENCIA	DESCRIPCIÓN	PRECIO €	PRECIO €
 3.8115.3.004.000.1 3.8115.3.268.000.1 3.8115.3.450.000.1	Percha para toallas Cromo L 25 / F 35/ A 25 mm PVD blanco mate PVD negro mate	26,00	48,00 48,00
 3.8115.3.004.001.1 3.8115.3.268.001.1 3.8115.3.450.001.1	Percha grande mural Cromo L 50 / F 30/ A 50 mm PVD blanco mate PVD negro mate	64,00	66,00 66,00
 3.8415.2.004.000.1 3.8415.2.268.000.1 3.8415.2.450.000.1	Portarrollos sin tapa Cromo L 40 / F 124 / A 40 mm PVD blanco mate PVD negro mate	104,00	88,00 88,00
 3.8415.2.004.001.1 3.8415.2.268.001.1 3.8415.2.450.001.1	Portarrollos con tapa Cromo L 129 / F 106 / A 97 mm PVD blanco mate PVD negro mate	97,00	122,00 122,00
 3.8115.1.004.000.1 3.8115.1.268.000.1 3.8115.1.450.000.1	Toallero Cromo 40 cm PVD blanco mate PVD negro mate	99,00	122,00 122,00
 3.8115.2.004.000.1 3.8115.2.268.000.1 3.8115.2.450.000.1	Toallero Cromo 60 cm PVD blanco mate PVD negro mate	111,00	139,00 139,00
 3.8315.0.004.000.1 3.8315.0.268.000.1 3.8315.0.450.000.1	Dispensador de jabón Cromo L 62 / F 83 / A 164 mm PVD blanco mate PVD negro mate	120,00	122,00 122,00
 3.8315.2.004.000.1 3.8315.2.268.000.1 3.8315.2.450.000.1	Dispensador de jabón mural Cromo L 62 / F 111 / A 159 mm PVD blanco mate PVD negro mate	146,00	153,00 153,00
 3.8215.0.004.000.1 3.8215.0.268.000.1 3.8215.0.450.000.1	Portacepillos Cromo L 62 / F 62 / A 134 mm PVD blanco mate PVD negro mate	104,00	106,00 106,00
 3.8215.1.004.000.1 3.8215.1.268.000.1 3.8215.1.450.000.1	Portacepillos mural Cromo L 62 / F 87 / A 134 mm PVD blanco mate PVD negro mate	128,00	128,00 128,00

PVD blanco mate 268
 cromo 004 PVD negro mate 450



REFERENCIA	DESCRIPCIÓN	PRECIO €	PRECIO €
3.8415.2.004.002.1 3.8415.2.268.002.1 3.8415.2.450.002.1	Portarrollos sin tapa derecho Cromo PVD blanco mate PVD negro mate	L 167 / F 84 / A 30 mm	90,00 98,00 107,00
3.8115.2.004.001.1 3.8115.2.268.001.1 3.8115.2.450.001.1	Estantería para toallas Cromo PVD blanco mate PVD negro mate	L 600 / F 250 / A 110 mm	438,00 453,00 453,00
3.8115.4.004.000.1 3.8115.4.268.000.1 3.8115.4.450.000.1	Toallero Cromo PVD blanco mate PVD negro mate	L 200 / F 50 / A 150 mm	132,00 137,00 137,00
3.8115.1.004.001.1 3.8115.1.268.001.1 3.8115.1.450.001.1	Toallero doble Cromo PVD blanco mate PVD negro mate	L 407 / F 52 / A 73 mm	219,00 228,00 228,00
3.8615.1.004.000.1 3.8615.1.268.000.1 3.8615.1.450.000.1	Espejo de pared con aumento Cromo PVD blanco mate PVD negro mate	L 200 / F 310 / A 200 mm	162,50 205,00 205,00
3.8215.2.004.000.1 3.8215.2.268.000.1 3.8215.2.450.000.1	Papelera 5L Cromo PVD blanco mate PVD negro mate	L 203 / F 203 / A 256 mm	162,00 111,00 111,00
3.8415.1.004.000.1 3.8415.1.268.000.1 3.8415.1.450.000.1	Escobillero mural con escobilla incluida Cromo PVD blanco mate PVD negro mate	L 91 / F 101 / A 435 mm	195,00 209,00 209,00

REFERENCIA	DESCRIPCIÓN	PRECIO €
------------	-------------	----------




Taburete y estantería




	3.8933.0.081.000.1 3.8933.0.082.000.1 3.8933.0.083.000.1 3.8933.0.084.000.1 3.8933.0.085.000.1 3.8933.0.092.000.1 3.8933.0.093.000.1	Taburete A 465 / L 330 / F 280 mm Ambar Naranja mandarina Blue Transparente Fumé Verde Rosa	385,00
	3.8933.1.081.000.1 3.8933.1.082.000.1 3.8933.1.083.000.1 3.8933.1.084.000.1 3.8933.1.085.000.1 3.8933.1.092.000.1 3.8933.1.093.000.1	Estantería A 530 / L 750 / F 260 mm Ambar Naranja mandarina Blue Transparente Fumé Verde Rosa	810,00

Accesorios




	3.8233.0.084.000.1 3.8233.0.090.000.1 3.8233.0.091.000.1 3.8233.0.092.000.1 3.8233.0.093.000.1	Portacepillos Transparente Blanco Negro Verde Rosa	7 x 7 x 12 cm	64,00
	3.8333.0.084.000.1 3.8333.0.092.000.1 3.8333.0.093.000.1	Jabonera Transparente Verde Rosa	10,5 x 10,5 cm	53,00

Portarrollos


	3.8533.3.004.000.1	Repisa de pared redondo, Ø 183 mm	282,00
	3.8433.2.004.000.1	Portarrollos redondo, Ø 183 mm	364,00
	3.9833.5.081.001.1 3.9833.5.082.001.1 3.9833.5.084.001.1 3.9833.5.085.001.1 3.9833.5.090.001.1 3.9833.5.091.001.1 3.9833.5.092.001.1 3.9833.5.093.001.1	Disco plástico para repisa de pared y Portarrollos redondo, Ø 183 mm Ambar Naranja mandarina Transparente Fumé Blanco Negro Verde Rosa	32,00

REFERENCIA	DESCRIPCIÓN	PRECIO €
Toalleros		
	Toallero de 30 cm A 40 / L 300 / F 75 mm Ambar 129,00 Naranja mandarina 129,00 Blue 129,00 Transparente 129,00 Fumé 129,00 Blanco 129,00 Negro 129,00 Verde 129,00 Rosa 129,00	3.8133.0.081.000.1 3.8133.0.082.000.1 3.8133.0.083.000.1 3.8133.0.084.000.1 3.8133.0.085.000.1 3.8133.0.090.000.1 3.8133.0.091.000.1 3.8133.0.092.000.1 3.8133.0.093.000.1
	Toallero de 45 cm A 40 / L 450 / F 75 mm Ambar 134,00 Naranja mandarina 134,00 Blue 134,00 Transparente 134,00 Fumé 134,00 Blanco 134,00 Negro 134,00 Verde 134,00 Rosa 134,00	3.8133.1.081.000.1 3.8133.1.082.000.1 3.8133.1.083.000.1 3.8133.1.084.000.1 3.8133.1.085.000.1 3.8133.1.090.000.1 3.8133.1.091.000.1 3.8133.1.092.000.1 3.8133.1.093.000.1
	Toallero de 60 cm A 40 / L 600 / F 75 mm Ambar 144,00 Naranja mandarina 144,00 Blue 144,00 Transparente 144,00 Fumé 144,00 Blanco 144,00 Negro 144,00 Verde 144,00 Rosa 144,00	3.8133.2.081.000.1 3.8133.2.082.000.1 3.8133.2.083.000.1 3.8133.2.084.000.1 3.8133.2.085.000.1 3.8133.2.090.000.1 3.8133.2.091.000.1 3.8133.2.092.000.1 3.8133.2.093.000.1


Repisas

	Repisa para lavabo A 15 / L 460 / F 200 mm Transparente 205,00 Fumé 205,00	3.8533.1.084.000.1 3.8533.1.085.000.1
	Repisa para bañera A 15 / L 750 / F 250 mm Transparente 323,00 Fumé 323,00	3.8533.2.084.000.1 3.8533.2.085.000.1
	Repisa a pared A 40 / L 450 / F 155 mm Ambar 149,00 Naranja mandarina 149,00 Blue 149,00 Transparente 149,00 Fumé 149,00 Blanco 149,00 Negro 149,00 Verde 149,00 Rosa 149,00 Plata 149,00 Oro 149,00 Cobre 149,00	3.8533.0.081.000.1 3.8533.0.082.000.1 3.8533.0.083.000.1 3.8533.0.084.000.1 3.8533.0.085.000.1 3.8533.0.090.000.1 3.8533.0.091.000.1 3.8533.0.092.000.1 3.8533.0.093.000.1 3.8533.0.086.000.1 3.8533.0.087.000.1 3.8533.0.089.000.1










Accesorios









REFERENCIA	COLECCIÓN	DESCRIPCIÓN	PRECIO €
	UNIVERSAL	Escobillero cerámico completo	48,00
	UNIVERSAL	Escobilla	27,00

Repisas





	8.7008.1.000.000.1	LUA	Repisa cerámica, 50 cm	79,00
	8.7008.2.000.000.1	LUA	Repisa cerámica, 60 cm	108,00

Válvulas y tapones






	2.9514.0.188.000.1		Válvula Click clack de Sentec para bañeras exentas café mate 188	400,00
	2.9514.0.716.000.1		Válvula Click clack de Sentec para bañeras exentas negro mate 716	400,00
	2.9513.9.xxx.000.1		Válvula Click clack para bañeras exentas PVD Oro rosa 162, PVD titanio negro mate 163, PVD Inox cepillado 161	125,00
	8.9819.2.000.000.1		Válvula de desagüe Click-Clack con tapón cerámico blanco	123,00
	3.7098.9.004.104.1	para todas las series excepto Kartell - LAUFEN	Válvula manual Click-Clack para usarse sólo con grifos sin varilla de accionamiento tapón cromado	69,00
	3.7098.9.081.104.1 3.7098.9.090.104.1	para todas las series excepto Kartell - LAUFEN	PVD Negro mate PVD Inox	95,00
	8.9818.7.000.000.1	para todas las series excepto Kartell - LAUFEN	Válvula de desagüe automática, tapón cerámico blanco	85,00
	8.9818.5.000.000.1	Il Bagno Alessi / dOt, Lb3, Palomba	Válvula de desagüe automática para lavabos con rebosadero oculto en la cerámica, tapón cerámico blanco	85,00
	3.7098.9.004.101.1 3.7098.0.004.102.1	para todas las series excepto Kartell - LAUFEN	Válvula desagüe automática con varilla de accionamiento corta con varilla de accionamiento larga tapón cromado	69,00 59,00

REFERENCIA	DESCRIPCIÓN	Para la colección	Para los artículos	PRECIO €
 8.9543.9.000.000.1	Válvula de desagüe siempre abierta con tapón cromado	para todas las series excepto Kartell · LAUFEN	adecuado para todos los lavabos, excepto lavabos con sistema Clou	51,00
 8.9818.4.000.000.1	Válvula siempre abierta de desagüe con tapón cerámico blanco	para todas las series excepto Kartell · LAUFEN, Living Square, Val e Ino	adecuado para todos los lavabos, excepto lavabos con sistema Clou o rebosadero oculto	90,00
 8.9818.8.xxx.000.1	Válvula siempre abierta de desagüe con tapón blanco de SaphirKeramik	Kartell · LAUFEN, Living Square, Val, Ino,	adecuado para todos los lavabos, excepto lavabos con sistema Clou o rebosadero oculto	118,00
 8.9818.1.000.000.1	Tapón cerámico para lavabos con rebosadero oculto en la cerámica. Blanco	todas las colecciones rebosadero oculto 8.9818.5/6	todos los artículos que usan el sistema Clou 8.9818.5/6	32,00
 8.9281.7.000.000.1	Tapón para válvula de desagüe 8.9543.9	para todas las series excepto Kartell · LAUFEN	adecuado para todos los lavabos, excepto lavabos con sistema Clou	48,00
 8.9194.4.000.000.1	Sistema de rebosadero oculto Clou	MyLife, Lb3, Il Bagno Alessi, Kartell · LAUFEN	MyLife, Lb3, Il Bagno Alessi, Kartell by Laufen	69,00
 8.9818.2.000.000.1	Tapón cerámico para sistema de rebosadero oculto Clou. Blanco	todas las colecciones que usan el sistema Clou, 8.9194.3	todos los artículos que usan el sistema Clou, 8.9194.3	79,00
 8.9194.2.000.000.1	Tapón cromado para sistema de rebosadero oculto Clou cromado	todas las colecciones que usan el sistema Clou, 8.9194.3	todos los artículos que usan el sistema Clou, 8.9194.3	22,00

Sifones y conectores

	DESIGN Sifón para lavabo Cromo PVD titanio negro mate PVD Inox			190,00 641,00 641,00
	Sifón cromado			37,00
	Sifón, cromado	MyLife, Lb3, Il Bagno Alessi, Mimo, Palomba, Laufen Pro, Living, Kartell · LAUFEN	bidés a suelo y suspendidos	48,00
	Sifón, cromado	Il Bagno Alessi, Laufen Pro, Palomba, Mimo, Lb3, Living Square, Laufen Pro S, Kartell · LAUFEN	Il Bagno Alessi, Laufen Pro, Palomba, Mimo, Lb3, Living Square, Laufen Pro S, Kartell · LAUFEN	231,00

REFERENCIA	DESCRIPCIÓN	Para la colección	Para los artículos	PRECIO €
 8.9497.5.000.000.1	Sifón flexible	Il Bagno Alessi, Palomba, Mimo, Lb3, Living, Laufen Pro, Palace, param	Il Bagno Alessi, Palomba, Mimo, Lb3, Living, Laufen Pro, Palace, param	27,00
 8.9394.7.000.000.1	Sifón con salida vertical prolongada	Il Bagno Alessi	8.1197.3	231,00
 8.9902.7.000.000.1	Conector vertical, Ø110mm	Il Bagno Alessi, Laufen Pro, Palomba, Mimo, Lb3, Form, Living, Palace, Vienna, Kartell · LAUFEN	8.2490.6, 8.2197.1, 8.2295.1, 8.2168.4, 8.2155.1, 8.2380.6, 8.2167.1, 8.2143.6, 8.2370.1, 8.2156.1, 8.2333.1	47,00
 8.9009.2.000.000.1	Conector Vario, Conector de salida vertical desagüe entre 70-170 mm desde pared	Il Bagno Alessi, Laufen Pro, Palomba, Mimo, Lb3, Form, Living, Palace, Vienna, Kartell · LAUFEN	8.2490.6, 8.2197.1, 8.2295.1, 8.2468.4, 8.2168.4, 8.2155.1, 8.2380.6, 8.2045.9, 8.2145.9, 8.2167.1, 8.2143.6, 8.2470.6, 8.2370.1, 8.2156.1, 8.2333.1	90,00
 8.9909.9.000.000.1	Conector Vario, vertical, Ø110mm, salida variable 220-300 mm (varía según WCs)	Il Bagno Alessi, Laufen Pro, Palomba, Mimo, MyLife, Moderna, Lb3, Vienna, Living, Gtodod losery, Form, Palace, Kartell · LAUFEN	8.2367.6, 8.2117.9, 8.2116.1, 8.2390.6, 8.2297.6, 8.2495.8, 8.2468.4, 8.2443.6, 8.2455.6, 8.2294.3, 8.2480.6, 8.2159.9, 8.2045.9, 8.2145.9, 8.2276.0, 8.2495.5, 8.2454.1, 8.2470.6, 8.2333.1	134,00
 8.9419.6.000.000.1	Sifón para urinarios, DN50	Lema	8.4015.0, 8.4015.1, 8.4015.2, 8.4015.3, 8.4015.4, 8.4015.5, 8.4015.6, 8.4019.0, 8.4019.2, 8.4019.3	75,00
 8.9418.1.000.000.1	Sifón para urinarios, DN50	Caprino, Casa, Il Bagno Alessi, Vila	8.4206.1, 8.4206.2, 8.4014.1, 8.4014.5, 8.4090.1, 8.4090.5, 8.4114.1, 8.4114.2	95,00
 8.9583.9.000.000.1	Sifón para urinarios, DN50, con salida horizontal o vertical	Caprino	8.4206.1, 8.4206.2	175,00
 8.9582.4.000.000.1	Sifón para urinarios, DN50, con sensor	sifón para urinarios, DN50, con sensor	8.4206.5, 8.4206.6	334,00
 VS03049C000000	Entrada de agua para urinarios	Caprino, Il Bagno Alessi, Tamaro, Taro-Nova, Vila	8.4206.1, 8.4206.2, 8.4097.1, 8.4097.5, 8.4090.1, 8.4090.5, 8.4009.0, 8.4000.0, 8.4000.8, 8.4114.1, 8.4114.2	86,00
 8.9900.6.000.000.1	Entrada de agua para urinarios	Tamaro, Taro-Nova	8.4009.0, 8.4000.0, 8.4000.5	149,00

REFERENCIA	DESCRIPCIÓN	Para la colección	Para los artículos	PRECIO €
 8.9419.7.000.000.1	Sifón 0-litros para urinarios	Lema	8.4319.3, 8.4319.5	100,00
 8.9418.1.000000.1	Sifón 1 litro salida horizontal para urinario, diámetro 50mm	Taro / Tamaro / Ilbagnoalessi / Ilbagnoalessi / Tamaro / Tamaro / Tamaro / Tamaro	840000 / 840090 / 840971 / 840975 / 841121 / 841122 / 841123 / 841124 / 841125	95,00
 8.9903.8.000.000.1	Sifón para urinarios	Tamaro, Taro-Nova, Tamaro-S60/S90	8.4009.0, 8.4000.0, 8.4000.5, 8.4010.3, 8.4010.4, 8.4010.5	200,00
 8.9413.2.000.000.1	Sifón para urinarios	Tamaro VS	8.4012.2, 8.4012.0	70,00
 8.9413.4.000.000.1	Tubo de desagüe, DN50	Tamaro VS	8.4012.2, 8.4012.0	40,00

Lavabos no murales



No murales



REFERENCIA	COLECCIÓN	DESCRIPCIÓN	PRECIO €	PRECIO €
8.1233.1.xxx.112.1	Kartell	Lavabo bol 42 x 42 cm ○ sin rebosadero, incluye válvula siempre abierta y tapón cerámico (*) consultar más opciones de colores en su colección <i>Accesorio de fijación 8.9496.1 incluido</i>	518,00	787,00
8.1230.2.xxx.109.1	Ino	Lavabo bol con rebosadero 50 50 x 35 cm ○ <i>Accesorio de fijación 8.9496.1 incluido</i>	709,00	1.046,00
8.1228.2.xxx.109.1	Val	Lavabo bol con isla (esmaltado a 4 caras, rectificado) 55 x 36 cm ○ <i>Accesorio de fijación 8.9496.1 incluido</i>	800,00	1.072,00
8.1143.3.xxx.112.1	Living	Lavabo bol 36 x 36 cm ○ sin rebosadero (*) consultar más opciones de colores en su colección <i>Accesorio de fijación 8.9496.1 incluido</i>	446,00	605,00
8.1143.4.xxx.112.1	Living	Lavabo bol 60 x 34 cm ○ sin rebosadero (*) consultar más opciones de colores en su colección <i>Accesorio de fijación 8.9496.1 incluido</i>	500,00	625,00
8.1143.5.xxx.112.1	Living	Lavabo bol ø 38 cm ○ sin rebosadero (*) consultar más opciones de colores en su colección <i>Accesorio de fijación 8.9496.1 incluido</i>	390,00	544,00
8.9818.8.xxx.000.1		Válvula cerámica siempre abierta para lavabos 8.1143.3, 8.1143.4, 8.1143.5.	118,00	185,00
8.1208.3.XXX.109.1	LUA	Lavabo bol 50 x 35 cm ○	272,00	-
8.1296.2.000.109.1 8.1296.2.000.142.1	Pro B	Lavabo bol 42 x 42 cm ○ sin rebosadero <i>Accesorio de fijación 8.9496.1 incluido</i>	221,00	-
8.1296.4.000.109.1	Pro B	Lavabo bol 52 x 39 cm ○ <i>Accesorio de fijación 8.9496.1 incluido</i>	236,00	-
8.1294.2.xxx.112.1	SAVOY	Lavabo bol Ø 42 cm Accesorio de fijación 8.9496.1 incluido sin rebosadero ● Acabado 716 Negro mate	236,00	359,00
8.1294.1.xxx.112.1	SAVOY	Lavabo bol Ø 38 cm Accesorio de fijación 8.9496.1 incluido sin rebosadero ● Acabado 716 Negro mate	134,00	318,00
8.1294.4.xxx.109.1 8.1294.4.xxx.112.1	SAVOY	Lavabo bol ovalado 55 x 38 cm Accesorio de fijación 8.9496.1 incluido con rebosadero ● sin rebosadero ● Acabado 716 Negro mate	164,00	293,00

REFERENCIA	COLECCIÓN	DESCRIPCIÓN	PRECIO €	PRECIO €
8.1294.5.xxx.104.1 8.1294.5.xxx.111.1	SAVOY	Lavabo bol 55 x 38 cm con orificio para grifería Accesorio de fijación 8.9496.1 incluido con rebosadero ● sin rebosadero ● Acabado 716 Negro mate	170,00 164,00	298,00 298,00
8.1694.4.xxx.109.1 8.1694.4.xxx.112.1	SAVOY	Lavabo bol rectangular 55 x 38 cm Accesorio de fijación 8.9496.1 incluido con rebosadero ○ sin rebosadero ○ Acabado 716 Negro mate	236,00	339,00
8.1694.5.xxx.104.1 8.1694.5.xxx.111.1	SAVOY	Lavabo bol rectangular 55 x 38 cm con orificio para grifería Accesorio de fijación 8.9496.1 incluido ● sin rebosadero ● Acabado 716 Negro mate	195,00	303,00
8.1897.5.xxx.112.1	Il Bagno Alessi	Lavabo bol ovalado 45 x 38 cm ○ <i>Incl. válvula cerámica (8.9819.4.xxx.000.1)</i>	851,00	1.164,00
8.1897.6.xxx.109.1	Il Bagno Alessi	Lavabo bol ovalado con rebosadero 45 x 40 cm ○ <i>Incl. válvula cerámica (8.9819.4.xxx.000.1)</i>	851,00	1.164,00
8.1897.7.xxx.112.1	Il Bagno Alessi	Lavabo bol ovalado sin rebosadero 70 x 38 cm ○ <i>Incl. válvula cerámica (8.9819.4.xxx.000.1)</i>	928,00	1.271,00
8.1897.8.xxx.109.1	Il Bagno Alessi	Lavabo bol ovalado con rebosadero 70 x 40 cm ○ <i>Incl. válvula cerámica (8.9819.4.xxx.000.1)</i>	928,00	1.271,00
8.1897.4.xxx.112.1	Il Bagno Alessi	Lavabo bol L/R, sin rebosadero 100 x 38 cm ○ <i>Incl. válvula cerámica (8.9819.4.xxx.000.1)</i>	1.384,00	1.902,00

consultar muebles en pág. 90-96

Lavabos Encastrados

blanco
000

REFERENCIA	COLECCIÓN	DESCRIPCIÓN	PRECIO €
 8.1730.2.000.109.1	Ino	Lavabo encastrado 50 ○ 50 x 36.5 cm	749,00
 8.1896.3.000.104.1 8.1896.3.000.108.1 8.1896.3.000.109.1	Pro S	Lavabo encastrado ●●●● ○ 56 x 44 cm	287,00

Lavabos Semiencastrados

blanco
000

REFERENCIA	COLECCIÓN	DESCRIPCIÓN	PRECIO €
 8.1343.1.000.104.1 8.1343.1.000.109.1	Living City	Lavabo semiencastrado ● ○ ø 46 cm	390,00
 8.1343.2.000.104.1 8.1343.2.000.108.1 8.1343.2.000.109.1	Living City	Lavabo semiencastrado ●●●● ○ 55 x 46 cm	426,00






Lavabos Bajoencimera

blanco
000


REFERENCIA	COLECCIÓN	DESCRIPCIÓN	PRECIO €
 8.1894.3.xxx.109.1	SAVOY	Lavabo encastrado rectificado 50* con rebosadero oculto, incluye accesorios de fijación 8.9911.0 ○ 50x41,6 cm	144,00
8.1894.3.xxx.155.1		con rebosadero, parte inferior esmaltada, incluye accesorios de fijación 8.9911.0 ○	159,00
 8.1894.6.xxx.109.1	SAVOY	Lavabo encastrado rectificado 58* con rebosadero oculto, incluye accesorios de fijación 8.9911.0 ○ 57,5x37,5 cm	190,00
8.1894.6.xxx.155.1		con rebosadero, parte inferior esmaltada, incluye accesorios de fijación 8.9911.0 ○	200,00
 8.1894.8.xxx.109.1	SAVOY	Lavabo encastrado 50* con rebosadero oculto, incluye accesorios de fijación 8.9911.0 ○ 50x39,5 cm	211,00
8.1894.8.xxx.155.1		con rebosadero, parte inferior esmaltada, incluye accesorios de fijación 8.9911.0 ○	221,00













Lavabos Bajoencimera

blanco
000








REFERENCIA	COLECCIÓN	DESCRIPCIÓN	PRECIO €
 8.1196.0.000.109.1 8.1196.1.000.109.1	Pro S	Lavabo bajo encimera ○ parte superior NO rectificada ○ parte superior rectificada Accesorio de fijación 8.9296.3 incluido	49 x 36 cm 170,00 200,00
 8.1196.3.000.109.1 8.1196.8.000.109.1	Pro S	Lavabo bajo encimera ○ parte superior NO rectificada ○ parte superior rectificada Accesorio de fijación 8.9296.3 incluido	55 x 38 cm 221,00 272,00
 8.1196.5.000.109.1 8.1196.9.000.109.1	Pro S	Lavabo bajo encimera ○ parte superior NO rectificada ○ parte superior rectificada Accesorio de fijación 8.9296.3 incluido	60 x 40 cm 216,00 231,00
 8.1196.6.000.104.1 8.1196.6.000.109.1	Pro S	Lavabo bajo encimera ● parte superior rectificada ○ parte superior rectificada Accesorio de fijación 8.9296.3 incluido	51 x 42 cm 293,00
 8.1896.1.000.109.1 8.1896.2.000.109.1	Pro B	Lavabo redondo bajo encimera ○ parte superior NO rectificada ○ parte superior rectificada Accesorio de fijación 8.9296.3 incluido	42 x 42 cm 257,00 318,00

Recambios




REFERENCIA	COLECCIÓN	DESCRIPCIÓN	PARA LOS ARTÍCULOS	PRECIO €
 8.9169.1.000.000.1	CLEANET RIVA	Asiento y tapa Riva duroplast, extraíble, con caída amortiguada sin botón controlador rotatorio		221,00
 8.9169.9.000.000.1	CLEANET RIVA	Gomas de asiento y tapa Riva		21,00
 8.9569.8.000.000.1	CLEANET RIVA	Controlador sin botón rotatorio , acero inox		369,00
 8.9169.3.000.000.1	CLEANET RIVA	Mando a distancia pantalla táctil , con soporte a pared		441,00
 8.9169.8.000.000.1	CLEANET RIVA	Tapa de descalcificador		21,00
 8.9469.2.000.000.1	CLEANET RIVA	Conectores de entrada y salida		93,00
 8.9469.4.000.000.1	CLEANET RIVA	Protector transparente para pruebas		21,00
 8.9160.1.000.000.1	CLEANET NAVIA	Asiento y tapa duroplast, removable, con caída amortiguada		210,00
 8.9260.7.000.000.1	CLEANET NAVIA	Tapeta descalcificador		21,00
 8.9260.8.000.000.1	CLEANET NAVIA	Botón de mando		57,00
 8.9260.4.000.000.1	CLEANET NAVIA	Pastillas de descalcificación (6 pastillas para 2 usos)		21,00
 8.9260.6.000.000.1	CLEANET NAVIA	Boquilla + anillo de apertura + palanca de servicio		57,00



REFERENCIA	COLECCIÓN	DESCRIPCIÓN	PARA LOS ARTÍCULOS	PRECIO €	
 8.9097.1.000.000.1		Fijación a pared M12, Fischer-Box, usado hasta 2010 Descatalogado. Alternativa disponible 2x 892804	Il Bagno Alessi	8.2097.6, 8.3097.1	67,00
 8.9175.7.000.000.1		Fijación a suelo para inodoro/bidet	Form, Lb3, Il Bagno Alessi, Laufen Pro, Living, Mimo, Mylife, Moderna R, Palomba, Vienna, Flora Kids, Palace, kartell - LAUFEN	Lavabos freestanding 8.1197.1, 8.1133.1, inodoros a suelo, bidets a suelo, pedestales	21,00
 8.9175.9.000.000.1		Fijación mural para lavabos exentos	Il Bagno Alessi, Palomba	8.1190.2, 8.2390.6, 8.2490.6, 8.3290.1	26,00
 8.9803.1.000.063.1		Tapón embellecedor cromado para cisternas	todas las colecciones	Todos los tanques con entrada de agua lateral	16,00
 8.9824.9.000.000.1		Tapón lateral, blanco WC de la toma de agua	todas las colecciones	Todos los inodoros con versión .231	7,00
 8.9281.5.000.000.1		Tapón embellecedor blanco y cromo para inodoros y bidés suspendidos	todas las colecciones excepto Alessi	Todos los inodoros y bidés suspendidos hasta 2014 (sin Easyfit)	26,00
 8.9280.4.000.000.1		Fijación a pared M12,	Form, Il Bagno Alessi, Lb3, Mimo, Palomba, Laufen Pro, Living, ModernaPlus, Palace	8.2067.1, 8.2067.2, 8.3067.1, 8.2090.0, 8.3090.1, 8.2068.0, 8.3068.2, 8.2055.0, 8.3055.1, 8.2080.1, 8.3080.1, 8.3095.2, 8.2068.1, 8.2043.5, 8.3043.2, 8.2054.0, 8.3054.1, 8.2070.0, 8.2070.3, 8.2070.2, 8.3070.1	47,00
 8.9382.0.000.000.1		Fijación a pared M12,	Il Bagno Alessi	8.2097.6, 8.3097.1	26,00
 8.9194.0.000.000.1		Fijación para lavabos sobre encimera	Il Bagno Alessi, Laufen Pro / Pro S, Living City, Palomba	8.1890.1, 8.1897.1, 8.1695.2, 8.1743.2, 8.1743.4, 8.1743.7, 8.1843.8, 8.1894.4, 8.1280.1, 8.1380.1, 8.1580.1, 8.1090.1, 8.1897.2, 8.1197.3, 8.1795.8, 8.1795.9, 8.1295.2, 8.1295.3, 8.1695.2, 8.1143.0, 8.1543.3, 8.169	21,00
 8.9496.1.000.000.1		Fijación para lavabos sobre encimera	Laufen Pro, Living Square, Kartell - LAUFEN	8.1296.2, 8.1296.4, 8.1143.3, 8.1143.4, 8.1233.1	21,00
 8.9909.0.000.000.1		Fijación para lavabos encastrados y semiencastrados	Mylife, Vienna, Gallery, Laufen Pro, Il Bagno Alessi One, Living City	8.1317.4, 8.1296.1, 8.1194.6, 8.1140.3, 8.1140.5, 8.1397.2, 8.1343.1, 8.1343.2	26,00





REFERENCIA	COLECCIÓN	DESCRIPCIÓN	PARA LOS ARTÍCULOS	PRECIO €
 8.9904.0.000.000.1	Fijación para lavabos bajo encimera	Bijou, Birova, Cristal, Fiora, Savoy	8.1119.1, 8.1122.0, 8.1123.0, 8.1124.0, 8.1178.0, 8.1178.2, 8.1319.2, 8.1323.0	21,00
 8.9282.5.000.000.1	Fijación EasyFit M12, para lavabo	Fijación EasyFit M12, para lavabo	8.1133.1	42,00
 8.9382.0.000.000.1	Fijación EasyFit M12, para inodoros y bidets suspendidos	Laufen Pro / Pro S, HIJET, Kartell by Laufen, Palace, Palomba, Il Bagno Alessi	8.2070.1, 8.3070.1, 8.3095.2, 8.2096.6, 8.2096.5, 8.2066.1, 8.2096.1, 8.3095.2, 8.2033.1, 8.3033.1	26,00
 8.9382.0.000.000.1	EasyFit 2.0 varilla larga 278mm sustituye a 892827	Inodoros y bidés suspendidos		26,00
 8.9283.1.000.000.1	Varillas de apriete para fijación EasyFit	Todas las fijaciones EasyFit	Todos los artículos que usan EasyFit	16,00
 8.9988.2.000.000.1	Fijación para todos los lavabos murales	Todas las colecciones	para todos los lavabos, doble lavabos, lavabos encastrados murales y murales rectificadas, con fijación a pared	9,00
 8.9280.8.000.000.1	Set de fijación para urinarios, M8	Caprino, Lema, Il Bagno Alessi One / dOt, Tamaro VS, Vila	8.4206.1, 8.4206.2, 8.4206.5, 8.4206.6, 8.4319.3, 8.4019.0, 8.4019.2, 8.4019.3, 8.4319.5, 8.4319.7, 8.4097.1, 8.4097.5, 8.4090.1, 8.4090.5, 8.4112.2, 8.4112.3, 8.4114.1, 8.4114.2	31,00

Para bañeras










 2.9996.5.000.000.1 2.9996.7.000.000.1	Kit de reparación para Marbond para Sentec Importante: el producto caduca a las 3 semanas desde su preparación para envío			36,00 47,00
--	---	--	--	------------------------------

Aislantes antirruídos y herramientas de montaje

 2.9898.8.000.000.1 2.9898.9.000.000.1	Set de aislamiento acústico max. 120 cm más de 120 cm	Set antiruido Solutions Marbond para bastidor para cumplir normativa SIA181 y DIN4110		70,00 82,00
 8.9299.2.000.000.1	Banda aislante de montaje para inodoros suspendidos	Para todas las colecciones	Para todos los wc suspendidos	36,00













REFERENCIA	COLECCIÓN	DESCRIPCIÓN	PARA LOS ARTÍCULOS	PRECIO €
 8.9269.7.000.000.1	Reductor de ruidos para inodoros suspendidos con espiral Silent flush	todas las colecciones que usan Silent flush	todos los articulos que usan Silent flush	20,00
 8.9406.5.000.000.1	Espuma aislante para lavabo freestanding	Il Bagno Alessi	8.1197.2	21,00
 8.9033.6.000.000.1	Herramienta para desmontaje válvulas Kartell - LAUFEN	Kartell - LAUFEN	8.1233.1 con válvula de desagüe 8.9830.1	52,00
 8.9461.4.000.000.1	Pasta nivelante	Universal	Lavabos murales	21,00











Para lavabos freestanding

 8.9406.4.000.000.1	Kit conexiones entrada y salida de agua para lavabos freestanding	Kartell by Laufen, Il Bagno Alessi One,	8.1133.1, 8.1197.2	205,00
 8.9033.7.000.000.1	Tapa hueco mantenimiento lavabo freestanding	Kartell by Laufen	8.1133.1	129,00
 8.7097.1.000.000.1	Tapa hueco mantenimiento lavabo freestanding	Il Bagno Alessi	8.1197.2	95,00
 8.9461.1.000.000.1	Elemento ayuda al desmontaje tapa mantenimiento	Il Bagno Alessi, Palomba	8.1197.2	2,00
 8.9589.3.000.000.1	Junta cierre para mecanismos de descarga 8.9343.1, 8.9344.1	todas las colecciones	mecanismos de descarga Geberit 8.9343.1, 8.9344.1	11,00
 8.9743.9.000.000.1	Junta de espuma entre tanque y taza	todos los cisternas excepto Alessi / Mylife	todos los cisternas excepto Alessi / Mylife	16,00
 8.9298.0.000.000.1	Junta de goma entre tanque y taza	Il Bagno Alessi, Mylife	8.2697.1, 8.2890.1, 8.2694.1	11,00
 8.9343.2.000.000.1	Válvula de corte para entrada de agua trasera	todas las colecciones excepto of Alessi / Mylife	para todas las cisternas con entrada trasera combinado con 8.9343.7, excepto Alessi / Mylife	41,00
 8.9343.7.000.000.1	Tubo para entrada de agua trasera, conexión 3/8"	todas las colecciones excepto of Alessi / Mylife	para todas las cisternas con entrada trasera, excepto Alessi / Mylife	21,00


Para tanques con el nuevo mecanismo (desde 2018)

REFERENCIA	COLECCIÓN	DESCRIPCIÓN	PARA LOS ARTÍCULOS	PRECIO €
 8.9105.6.000.000.1	Pulsador de descarga única levantado			21,00
 8.9005.1.000.000.1	Pulsador doble de descarga diámetro 40mm	Todas los tanques	8.9205.1 / 8.9205.2 / 8.9205.3 8.9205.7 / 8.9205.8 / 8.9205.9 8.9305.0 / 8.9305.4 / 8.9005.3	16,00
 8.9505.3.000.000.1	Pulsador doble de descarga diámetro 50mm	LAUFEN		16,00
 8.9505.4.000.000.1	Adaptador blanco para pulsador 890051 40mm para tapa cisterna 50mm	LAUFEN	8.9305.0	11,00
 8.9005.2.000.000.1	Kit juntas de recambio mecanismos de entrada de agua	Cisternas con entrada inferior, lateral o trasera	8.9005.4 / 8.9005.5 / 8.9005.6 8.9005.7 / 8.9305.5 / 8.9005.4 / 8.9005.5 / 8.9005.6 / 8.9005.7 / 8.9305.5	11,00
 8.9005.3.000.000.1	Mecanismo de descarga con pulsador de 40mm	Cisternas tanque bajo con entrada inferior, lateral o trasera	8.9205.1 / 8.9205.2 / 8.9205.3 8.9205.7 / 8.9205.8 / 8.9205.9 8.9305.0 / 8.9305.4	57,00
 8.9605.0.000.000.1	Mecanismo de descarga sin pulsador de 50mm	LAUFEN		50,00
 8.9105.7.000.000.1	Mecanismo de entrada trasera, rosca plástica de 3/8" con sistema de ahorro de agua	Cisternas tanque bajo con entrada trasera	8.9105.7	26,00
 8.9105.8.000.000.1	Mecanismo de entrada lateral, rosca de latón de 3/8" con sistema de ahorro de agua	Cisternas tanque bajo con entrada lateral	8.9105.8	31,00
 8.9105.9.000.000.1	Mecanismo de entrada de agua inferior 1/2" tanque cerámico con sistema de ahorro de agua	Cisternas tanque bajo con entrada de agua inferior	8.2933.3 / 8.2933.5 / 8.2695.5 / 8.2995.5 / 8.2708.3 / 8.2708.5 / 8.2885.3 / 8.2885.5 / 8.2928.3 / 8.2928.5	31,00
 8.9005.8.000.000.1	Herramienta de instalación para mecanismo descarga	Cisternas con entrada de agua inferior, lateral o trasera	8.9205.1 / 8.9205.2 / 8.9205.3 8.9205.7 / 8.9205.8 / 8.9205.9 8.9305.0 / 8.9305.4	11,00
 8.9105.0.000.000.1	Llave de corte de 1/2"	Llave de corte de 1/2"	8.9205.1 8.9205.8 8.9305.0	36,00
 8.9105.1.000.000.1	Tapón cromado con tuerca y embellecedor cromado	Cisternas con entrada lateral	Cisternas con entrada lateral	11,00

















REFERENCIA	COLECCIÓN	DESCRIPCIÓN	PARA LOS ARTÍCULOS	PRECIO €
 8.9105.2.000.000.1	Junta de mecanismo de descarga, (pack 10 uds)	Cisternas con entrada inferior, lateral o trasera	8.9205.1 / 8.9205.2 / 8.9205.3 8.9205.7 / 8.9205.8 / 8.9205.9 8.9305.0 / 8.9305.4 / 8.9005.3	21,00
 8.9105.3.000.000.1	Base para mecanismo de descarga , tanque plástico para WC tanque bajo	Il Bagno Alessi	8.9305.0	11,00
 8.9105.4.000.000.1	Base para mecanismo de descarga , tanque plástico universal con tubo de descarga plástico.	Universal	8.9305.4	11,00
 8.9105.5.000.000.1	Base con junta para mecanismo de descarga , cisterna cerámica	Cisternas con entrada inferior, lateral o trasera, excepto Il Bagno Alessi y Universal	8.9205.1 / 8.9205.2 / 8.9205.3 8.9205.7 / 8.9205.8 / 8.9205.9	11,00
 8.9706.9.000.000.1	Mecanismo de entrada 3/8" para tanques plásticos con sistema de ahorro de agua	Tanques plásticos compatibles.		26,00
 8.9305.5.000.000.1	Mecanismo de entrada de agua inferior 1/2" universal tanque plástico	Tanque plástico con entrada de agua inferior	8.9105.89	26,00
 8.9205.1.000.000.1	Kit de pulsador y mecanismos de carga y descarga para cisternas de entrada trasera, con llave de 1/2"	Cisternas con entrada trasera	Todas las cisternas Laufen con entrada trasera	77,00
 8.9205.2.000.000.1	Kit de pulsador y mecanismos de carga y descarga para cisternas de entrada lateral de 3/8"	Cisternas con entrada lateral	Todas las cisternas Laufen con entrada lateral	77,00
 8.9205.3.000.000.1	Kit de pulsador y mecanismos de carga y descarga para cisternas de entrada inferior de 1/2"	Cisternas con entrada inferior	Todas las cisternas Laufen con entrada inferior	77,00
 8.9205.7.000.000.1	Kit completo de pulsador, mecanismos y fijaciones de tanque. Entrada lateral latón 3/8".	Laufen Pro	8.2695.0 / 8.2695.2	77,00
 8.9405.7.000.000.1	Kit completo de pulsador, mecanismos, fijaciones no incluidas. Entrada trasera y llave de corte 1/2".	Laufen Pro	8.2695.0 / 8.2695.1	82,00
 8.9205.9.000.000.1	Kit completo de pulsador, mecanismos y fijaciones de tanque. Entrada inferior 1/2".	Laufen Pro	8.2695.3	47,00

REFERENCIA	COLECCIÓN	DESCRIPCIÓN	PARA LOS ARTÍCULOS	PRECIO €
 8.9305.0.000.000.1	Tanque ABS universal con mecanismos, con entrada trasera y llave de corte de 1/2"	Il Bagno Alessi	8.2697.0	113,00
 8.9305.4.000.000.1	Tanque ABS universal con mecanismos, con entrada inferior de 1/2"	Universal	8.2866.4	93,00
 8.9305.5.000.000.1	Mecanismo de entrada inferior de 1/2" para tanque universal	Universal	8.9305.4	26,00
 8.9305.7.000.000.1	Codo descarga de agua de tanque universal	Universal	8.9305.4	16,00
 8.9305.8.000.000.1	Kit de fijaciones de tanque universal	Il Bagno Alessi, Universal	8.9305.0 / 8.9305.4	11,00
 8.9405.3.000.000.1	Latiguillo de conexión trasera para cisterna universal	Il Bagno Alessi	8.9305.0	36,00
 8.9405.4.000.000.1	Latiguillo de conexión trasera para cisterna cerámica	Cisternas con entrada trasera	8.9205.1 / 8.9205.8	31,00
 8.9405.6.000.000.1	Kit de conversión de cisternas de entrada lateral a entrada trasera	Cisternas con entrada lateral, excepto Il Bagno Alessi y Universal	8.9205.2	52,00
 8.9298.0.000.000.1	Junta para tanque plástico	Cisternas con entrada lateral, excepto Il Bagno Alessi y Universal	8.9305.0	11,00
 8.9324.1.000.000.1	Junta para tanque plástico	Universal	8.9305.4	11,00




Para asientos y tapas

 8.9195.4.000.000.1	bisagras amortiguadas	Laufen Pro Special, amortiguada	8.9255.1, 8.9695.1, 8.9767.1	62,00
8.9754.6.000.000.1	bisagras amortiguadas	LUA	8.9108.2, 8.9108.3, 8.9108.4	62,00

REFERENCIA	COLECCIÓN	DESCRIPCIÓN	PARA LOS ARTÍCULOS	PRECIO €
 8.9496.8.000.000.1	bisagras amortiguadas	Laufen Pro Slim, amortiguada	8.9428.1, 8.9496.4, 8.9654.1, 8.9896.6, 8.9896.9	41,00
 8.9754.2.000.000.1	Fijaciones	LUA	891082, 891083, 891084	23,00
 8.9265.6.000.000.1	Fijaciones	Universal, amortiguada	8.9395.3	67,00
 8.9265.4.000.000.1	Fijaciones	Universal	8.9395.5, 8.9395.7	31,00
 8.9265.5.000.000.1	Bisagras	Universal, amortiguada	8.9395.6	62,00
 8.9196.5.000.000.1	fijación asiento	Kartell · LAUFEN, Laufen ProS	8.9133.0, 8.9196.0, 8.9196.1	62,00
 8.9422.5.000.000.1	Fijación asiento	Kartell · LAUFEN, Palomba	8.9133.1, 8.9180.2	36,00
 8.9195.2.000.000.1	Fijación asiento	Laufen Pro	8.9195.0, 8.9195.1	26,00
 8.9255.2.000.000.1	Fijación asiento	Laufen Pro Special		31,00
 8.9496.7.000.000.1	Fijación asiento	Laufen Pro Slim		26,00
 8.9021.9.000.000.1	Fijación asiento	Laufen Pro, Universal	8.9295.1, 8.9395.2, 8.9395.4	11,00
 8.9895.2.000.000.1	fijación asiento	Pro/Moderna Liberty	8.9895.0, 8.9895.1	52,00
 8.9422.6.000.000.1	fijación asiento	Lb3 (modern+classic), Palomba	8.9568.0, 8.9568.1, 8.9568.2, 8.9568.3, 8.9180.1	47,00

	REFERENCIA	COLECCIÓN	DESCRIPCIÓN	PARA LOS ARTÍCULOS	PRECIO €
	8.9143.3.000.000.1	fijación asiento	Living City	8.9243.3, 8.9243.4	31,00
	8.9254.2.000.000.1	fijación asiento	Mylife	8.9294.1	33,00
	8.9394.4.000.000.1	fijación aro asiento bidé	Mylife	8.9394.1	31,00
	8.9170.8.000.000.1	fijación asiento	Palace	8.9170.0	36,00
	8.9170.9.000.000.1	fijación asiento	Palace	8.9170.1	31,00
	8.9291.0.000.000.1	fijación asiento	Il Bagno Alessi dOt	8.9290.1, 8.9290.2	28,00
	8.9297.9.000.000.1	fijación asiento	Il Bagno Alessi	8.9297.1	31,00
	8.9497.7.000.000.1	bisagras (urinario)	Il Bagno Alessi	8.9497.1	36,00
	8.9196.8.000.000.1	Juego gomas asiento/ tapa	Laufen Pro S	8.9196.0, 8.9196.1	16,00
	8.9280.7.000.000.1	Juego gomas asiento/ tapa	Laufen Pro, Mimo, param	8.9195.0, 8.9195.1, 8.9695.0, 8.9695.1, 8.9255.0, 8.9255.1, 8.9767.0, 8.9767.1	24,00
	8.9754.5.000.000.1	Juego de gomas asiento y tapa	LUA	891082, 891083, 891084	12,00
	8.9895.3.000.000.1	Juego gomas asiento/ tapa para seat	Pro/Moderna Liberty	8.9895.0, 8.9895.1	21,00
	8.9895.4.000.000.1	Juego gomas asiento/ tapa para cover	Pro/Moderna Liberty	8.9895.0, 8.9895.1	21,00
	8.9243.7.000.000.1	Juego gomas asiento/ tapa	Living, ModernaPlus, Palace	8.9243.0, 8.9243.1, 8.9154.0, 8.9154.1, 8.9170.0, 8.9170.1	21,00
	8.9297.2.000.000.1	Juego gomas asiento/ tapa	Mylife, Il Bagno Alessi	8.9294.1, 8.9294.0, 8.9297.1	21,00
	8.9294.8.000.000.1	Juego gomas asiento/ tapa	Il Bagno Alessi	8.9497.1	16,00

Para urinarios

	REFERENCIA	COLECCIÓN	DESCRIPCIÓN	PARA LOS ARTÍCULOS	PRECIO €
	8.9013.0.000.000.1	Adaptador USB con control electrónico	Lema	8.4015.0, 8.4015.2, 8.4015.4, 8.4015.9	339,00
	8.9013.1.000.000.1	Adaptador USB con control electrónico	Lema	8.4019.6, 8.4019.8, 8.4019.9, 8.4015.2,	359,00
	8.9419.8.000.000.1	Rejilla para urinarios	Lema	8.4319.3, 8.4019.0, 8.4019.2, 8.4019.3, 8.4319.5, 8.4319.7, 8.4019.4, 8.4019.6, 8.4019.8	26,00



Descripción general de opciones de cerámica

Opciones para lavabos

- .104 un orificio para grifería en el centro
- .105 un orificio para grifería a la izquierda
- .106 un orificio para grifería a la derecha
- .107 dos orificios para grifería
- .108 tres orificios para grifería
- .109 sin orificio para grifería
- .111 un orificio para grifería, sin orificio rebosadero
- .112 sin orificio para grifería, sin orificio rebosadero
- .113 un orificio para grifería, izquierda, sin orificio rebosadero
- .114 un orificio para grifería, derecha, sin orificio rebosadero
- .115 dos orificios para grifería, sin orificio rebosadero
- .134 un orificio para grifería, con decoración en la repisa cerámica
- .135 un orificio para grifería, cortable a un lado
- .136 tres orificios para grifería EEUU/CAN, separación de 8 pulgadas
- .142 sin orificio para grifería, sin orificio rebosadero, sin desagüe abierto
- .147 un orificio para grifería, cortable a ambos lados
- .155 superficie exterior esmaltada
- .156 un orificio para grifería, sin orificio rebosadero, sin desagüe abierto
- .814 un orificio para grifería, un orificio a la derecha para la válvula de control electrónico, sin rebosadero

Opciones para bidés

- .302 con un orificio para grifería en el centro, sin orificios laterales para entrada de agua
- .304 con un orificio para grifería en el centro, con orificios laterales para entrada de agua

Símbolos de orificios para grifería

- sin orificio para grifería
- un orificio para grifería
- dos orificios para grifería
- tres orificios para grifería

LAUFEN

Calle José Abascal, 57
28003 Madrid - España
Telf. +34 900 103 258
info@es.laufen.com
www.laufen.es

LAUFEN