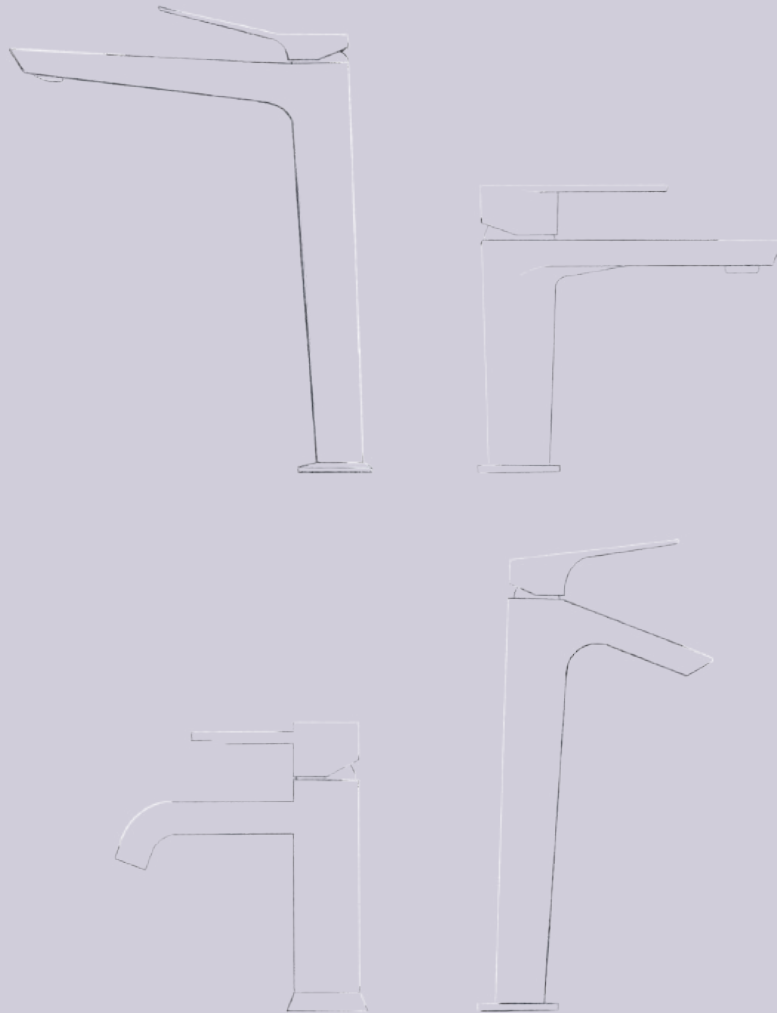


**ramonsoler.**



2025

**ramonsoler.**

El arte de fluir  
The art of flow

## Catálogo - Lista de precios 2025

### Precios recomendados de venta al público en Euros

(IVA no incluido)

Industrias Ramon Soler, S.L. se reserva el derecho, por necesidades de diseño y servicio, de modificar, sustituir o eliminar, sin previo aviso, los modelos y elementos descritos en esta publicación. Las fotografías, diseños técnicos y ambientes reproducidos tienen un valor indicativo, por lo que el cliente no podrá acogerse a ellos para posibles reclamaciones.

## Catalogue - Price List 2025

### Retail sales recommended in Euros

(no taxes included)

Industrias Ramon Soler, S.L. reserves the right, for design and service needs, to modify, replace or eliminate, without prior notice, the models and elements described in this publication. The pictures, technical designs and environments reproduced have an indicative value, so the client will not be able to avail himself of them for possible claims.

## Contacte con nosotros

### Contact us

---

Para solicitar información:  
For any requests:  
[info@rsramonsoler.com](mailto:info@rsramonsoler.com)

Para pedidos / For orders:  
[pedidos@rsramonsoler.com](mailto:pedidos@rsramonsoler.com)  
Tel.: +34 933 738 001

Horario comercial:  
De lunes a viernes,  
de 7:00h a 15:00h.

Commercial Timetable:  
Monday to Friday,  
from 7:00h to 15.00h.

Dirección / Address:  
Industrias Ramon Soler, S.L.  
Vallespir, 26. Pol. Ind. Font Santa  
08970 Sant Joan Despí (Barcelona) · Spain

Flagship Store:  
Vía Augusta, 107  
08006 Barcelona · Spain  
Tel.: +34 936 315 38

### Monomando Single lever

Prisma	060
Odisea	080
Odisea Joya	100
Urban Chic	136
Alexia	162
Tzar	194
Drako	220
New Fly	264
Ypsilon Plus	278
Civic	292
Titanium	304

### Bimando Two handle mixers

Adagio / Adagietto	114
Gaudí	246
Eco	320

### Columnas termostáticas telescópicas Telescopic thermostatic columns

Odisea	097
Odisea Joya	110
Adagio	131
Urban Chic	158
Alexia	191
Tzar	216
Drako	242
Blautherm	344
Termotech	334
Monotech	341

### Blautherm Duchas Shower

Duchas termostáticas · Thermostatic single lever	347
Duchas monomando · Single level	349
Baño-ducha monomando · Single level bath & shower	351
Baño-ducha termostática · Thermostatic bath & shower	352
Kit blautherm · Kit blautherm	357

### RS Smart

2 vías · 2 ways	371
3 vías · 3 ways	371
Kit RS Smart 2 & 3 vías · RS Smart Kit 2 & 3 ways	372

### Hidroterapia Hydrotherapy

Columna de exterior Hércules · Hercules outdoor column	377
Rociador Triada · Triada showerhead	378
Rociador Artemisa · Artemisa showerhead	381
Jets de ducha · Shower jets	382
Rociadores empotrados · Concealed showerheads	382
Rociadores de pared · Wall showerheads	299
Cascada · Waterfall	392
Ultraslim · Ultraslim	394
Rociadores · Showerheads	398
Brazos de rociador · Shower arms	401
Barras ducha · Slide bar sets	404
Teleduchas · Handshowers	410
Conjuntos teleducha · Shower sets	416

### Accesorios de Baño Ergos Ergos Bathroom Accessories

Estante · Wall shelf	422
Toalleros · Towel rack	422
Toallero estante · Towel rack shelf	422
Colgador · Hook	422
Jabonera · Soap dish	422
Escobillero · Toilet brush	422
Portarrollos · Paper holder	422
Portarrollos vertical · Vertical paper holder	422

### WC

WC Magnet	437
Conjuntos WC · WC sets	439

### Cocina Kitchen

Pure water	455
Magnet	456
Square	457
Altos · High	459
Profesional · Professional	463
Extraíbles · Extraíbles	464
Abatible · Abatible	466
Bajos · Low	466
Clásicos · Classics	467

### Breeam · Hoteles

#### Breeam · Hotels

Cálculo Hotel · Calculation	476
Alexia Hotel	480
Drako Hotel	482
New Fly Hotel	483
Civic Hotel	486
Titanium Hotel	487
Grandes Duchas · Big showers	489
Termostáticas · Thermostatic	490

### Colectividades Collectivities

Soltronic electrónicos · Soltronic electronics	497
Solestop temporizados · Solestop timed	502

### Renove

	510
--	-----

### Condiciones generales venta

General conditions of sale	522
----------------------------	-----

# DE TU MANO EN LA HISTORIA OF YOUR HAND IN HISTORY

## 1890

Fundación de Industrias Ramon Soler. Los inicios fueron en el año 1890 en Manresa (Barcelona), era un taller donde se producían grifería de baño en latón y grifos para barricas de vino. Sus diseños y tecnología ya destacaban desde sus inicios.

Establishment of Industrias Ramon Soler, beginnings go back to 1890 in Manresa (Barcelona), when the firm operated as a workshop that manufactured bathroom fittings and taps for wine casks. Its designs and technology were already patent from the start.



## 1929



Participación en la Exposición Universal de Barcelona recibiendo la Medalla de Oro al Mérito Industrial. La Exposición supuso un gran desarrollo urbanístico para Barcelona.

Participation in Barcelona Universal Exposition, where the firm received the Gold Medal for Industrial Merit. The Exposition created great urban development in Barcelona.

## 1968



En el año 1968 alcanzó su momento más álgido, implementando técnicas de joyería de corte de diamante en el diseño de griferías. Se lanzó la serie "Joya", una grifería revolucionaria que marcó el inicio de una nueva era para la firma.

In 1968 the firm reached its peak when it started to implement diamond-cutting techniques in designing its taps. The "Joya" (Jewel) line was launched, a revolutionary tap that marked the start of a new era for the firm.

## 1986

El año de entrada de España en la CEE, **ramonsoler** inicia su exportación con gran éxito en Francia y Bélgica.

The year that Spain entered the EEC, **ramonsoler** started to export to France and Belgium, with great success.

## 1987



Primer monomando, Solemix. Un gran avance tecnológico porque con un único mando se consigue regular tanto el caudal de agua como la temperatura de la misma. Actualmente es el tipo de grifo más usado. Este mismo año la firma recibió el Premio EUROFAMA 2000, por la tecnología e innovación de la firma.

First Solemix mixer tap. This represented a great step forward in technological terms, as it regulated the water flow and temperature in a single control. It is currently the type of tap most widely used. That same year, the firm received the EUROFAMA 2000 Award, of the firm's technology and innovation.

## 1992

Creación de la nueva fábrica en Sant Joan Despí con 9.000 m<sup>2</sup> de superficie productiva, llegando hasta 16.000 m<sup>2</sup> en todo el complejo industrial de Barcelona.

Creation of the new plant in Sant Joan Despí with a production area of 9,000 m<sup>2</sup>, reaching a total of 16,000 m<sup>2</sup> of the entire industrial complex of Barcelona.




## 1994

Primer termostático, Termosol. Desde un principio **ramonsoler** triunfó con esta serie por diseño y sobre todo por la alta tecnología de su cartucho termostático.

First Termosol thermostat. This series achieved great success for **ramonsoler** because of its design and above all, its highly technological thermostatic cartridge.



## 1999



Pioneros en la colaboración con la industria Hotelera.

Se crean colecciones específicas para las exigencias del sector contract. Se realiza una investigación conjunta entre Johnson Wax y **ramonsoler** para asegurar la larga vida de los cromados.

The firm was one of the first to enter into partnership with the Hotel industry. Collections were created specifically tailored for the contract sector. Joint research projects were set up between Johnson Wax and **ramonsoler** to ensure durable chrome plating.

## 2005

Colaboración con firmas de gran prestigio internacional para crear nuevas colecciones de griferías. Colabora con Swarovski incorporando elementos de cristal en las manetas de las griferías y con La Cartuja de Sevilla para los elementos cerámicos de las griferías Gaudí.

Collaboration with reputed international firms to create new tapware collections. Collaboration with Swarovski, incorporating glass elements into the tap handles and with La Cartuja de Sevilla for the ceramic elements of the Gaudí taps.



## 2007

Se adelanta a las tendencias ecosostenibles con la serie Mithos, una colección que incorpora la madera en su diseño, con tres tonos: Haya, Cerezo y Wengué.

The firm was a pioneer in incorporating eco-friendly trends with the Mithos series, a collection that includes wood in its design, in three tones: Beech, Cherry and Wengue.



## 2008



Introducción de la cromoterapia en los baños, se lanza Hidrocrom, el primer rociador que imitaba plenamente a la naturaleza, creando 3 efectos en el agua: oxigenación, iones negativos y cromoterapia desde los colores esenciales.

Colour therapy was introduced in bathrooms, and Hidrocrom, the first sprinkler that imitated nature, was launched, creating 3 effects in the water: oxygenation, negative ions and colour therapy with primary colours.

## 2009

Lanzamiento de la serie Arola, diseñada por Antoni Arola que incorpora una tecnología muy avanzada con su cartucho progresivo que asegura la apertura en frío para el ahorro de agua y energía.

Launch of the Arola line, designed by Antoni Arola, which incorporated a very advanced technology with its progressive cartridge, opening the cold water flow in order to save water and energy.



## 2012

Sistema S2-S3/C2-C3 con ahorro de agua y energía incorporado en todos los grifos de 40 y 35 mm. Ello asegura un ahorro de millones de litros de agua diarios manteniendo el pleno confort para el usuario.

Launch of the S2-S3/C2-C3 system with water and energy savings incorporated into all 40 and 35 mm taps. This guarantees savings of millions of litres of water per day while maintaining the comfort of the users.



## 2016

Nuevo almacén logístico de 3.000 m<sup>2</sup> que ha permitido un gran salto adelante en gestión logística y en facturación para la firma.

En **ramonsoler** iniciamos un camino de incremento de la investigación y desarrollo consiguiendo numerosas patentes y modelos de utilidad que mejoran sustancialmente nuestros productos, entre ellas, el Sistema Tourbillón, ánodo de sacrificio, WC Magnet y los sistemas de anclaje rápidos.



New logistics warehouse of 3,000 m<sup>2</sup> which has meant a great leap forward in logistics management and billing for the firm.

**ramonsoler** started out on the path to increasing R&D, obtaining many patents and utility models that have brought about substantial improvements in our products, including the tourbillon system, the sacrificial anode coating, WC Magnet and rapid anchoring systems.

## 2018




Flagship Store Barcelona.  
Situada en centro de Barcelona, donde se encuentran varios espacios emblemáticos de las primeras marcas del mundo del diseño.

Flagship Store in Barcelona.  
It is in the centre of Barcelona, where several emblematic spaces of premium design brands are located.

XI Premio Nan de Arquitectura y Construcción en la categoría sanitarios, cocinas, grifería y accesorios. Otorgado por nuestros rociadores de hidrotterapia ultraslim, con tan solo 2 mm de grosor.

XI NAN Architecture and Construction Award in the Bathroom fittings, kitchen, tap and accessories category. The firm received this award for its ultra slim hydrotherapy sprinklers, with a thickness of just 2 mm.



PREMIOS  
NAN

## 2020

Iniciamos la presentación de nuestras nuevas series a Premios internacionales de reconocido prestigio, consiguiendo ya en 2020 el iF Design Award para la colección Urban Chic.

We started to enter our new series for prestigious International Awards and in 2020 we won the iF Design Award for the Urban Chic collection.



## 2021

La colección Kitchen Magnet es galardonada con el Premio iF Design Award. Un premio reconocido internacionalmente como sello de excelencia en el diseño.

The Kitchen Magnet collection is awarded with the iF Design Award. An internationally recognized award as a seal of excellence in design.



## 2022



Jordi Soler, recibe el Premio CEO del Año en Diseño y Fabricación de Grifería Sanitaria, como reconocimiento a su experiencia y su papel en la dirección de la industria **ramonsoler**.

Jordi Soler, receives the CEO of the Year Award in Design and Manufacture of Sanitary Fittings, in recognition of his experience and his role in the management of the **ramonsoler** industry.



En 2022 Kitchen Magnet vuelve a ser galardonada, esta vez con el premio DELTA. Kitchen Magnet con un diseño ergonómico y funcional con un caño alto giratorio 360° y extraíble con un sistema de imanes muy innovador.

In 2022 Kitchen Magnet is once again a winner, this time with the DELTA award. Kitchen Magnet has an ergonomic and functional design with a high spout that swivels 360° and is removable with a highly innovative magnet system.



Lanzamiento de la completa colección de accesorios de baño Ergos, disponibles en todos los acabados Quality Finish. La gama comprende desde portarrollos hasta jabonera, colgadores, escobilleros y toalleros de diferentes medidas.

Launch of the complete Ergos bathroom accessories collection, available in all Quality Finish finishes. The range ranges from toilet roll holders to soap dishes, hangers, toilet brush holders and towel rails in different sizes.



Urban Chic obtiene dos nuevos galardones por su exclusivo diseño y su patentado sistema tourbillon. El Premio Red Dot 2022 y el premio German Design Award 2022.

Urban Chic won two new awards for its exclusive design and its patented tourbillon system. Those awards are the Red Dot Award 2022 and the German Design Award 2022.



reddot winner 2022

## 2023

La elegante serie Adagio galardonada con tres premios internacionales de diseño: German Design Award 2023, iF Design Award 2023 y Good Design Award. Arte y ciencia en una grifería de gran belleza.

The elegant Adagio series awarded with three international design awards: German Design Award 2023 and iF Design Award 2023. Art and science in a tap of great beauty.



La colección Adagio gana su tercer premio, el Good Design Award, otorgado por el Chicago Athenaeum. Este reconocimiento internacional destaca la excelencia en diseño, innovación y funcionalidad.

The Adagio collection wins its third Good Design Award by the Chicago Athenaeum. This international recognition highlights excellence in design, innovation and functionality.



Se lanza la colección de grifería de cocina Pure Water grifos de cocina extraíble, con sistema de imanes y con sistema de filtrado de agua incorporado.

The Pure Water kitchen faucet collection is launched, pull-out kitchen faucets, with a magnet system and a built-in water filtering system.



La Delegación de **ramonsoler** está respaldada por un equipo comercial propio con el objetivo de fortalecer nuestra presencia en el mercado mexicano. Para garantizar un servicio inmediato, se ha establecido un almacén con un amplio stock de nuestros productos. En el 2023 se inaugura nuestra Flagship store en Ciudad de México, donde nuestros clientes podrán experimentar de primera mano la excelencia y la innovación de nuestros productos.



The **ramonsoler** branch is supported by our own sales team with the aim of strengthening our presence in the Mexican market. In order to guarantee immediate service, a warehouse has been set up with a large stock of our products. In 2023 will see the opening of our Flagship store in Mexico City, where our customers will be able to experience first-hand the excellence and innovation of our products.



El prestigioso organismo francés "Centre Scientifique et Technique du Bâtiment" (CSTB) ha nombrado a **ramonsoler** como miembro titular del Comité NF077, junto a otras destacadas empresas europeas.

El CSTB junto con AFNOR (organismo de certificación francés), son los responsables de la investigación, certificación y difusión de la calidad, la seguridad y la sostenibilidad de productos sanitarios y de fontanería. Juntos, tienen como objetivo dar confianza en los productos y las marcas que cumplan con las rigurosas normativas francesas con certificaciones internacionales.



The Centre Scientifique et Technique du Bâtiment France (CSTB) has appointed **ramonsoler** as a full member of the NF077 Committee, together with other leading European companies. As a reputable manufacturer in the industry, the company brings a wealth of technical and commercial experience, especially in the French market.

Both the CSTB and AFNOR, bodies for the certification and dissemination of quality and safety in sanitary and plumbing products, endorse confidence in our products, which comply with French and European standards.



Lanzamiento de la elegante serie Odisea y Odisea Joya, conmemorando el 60 aniversario de la serie Joya, diseñada por el mismo Ramon Soler Roger, fundador de **ramonsoler**.

Launch of the elegant Odisea and Odisea Joya series, commemorating the 60th anniversary of the Joya series, designed by Ramon Soler Roger himself, founder of **ramonsoler**.

## 2024

**ramonsoler** gana el German Design Award 2024 por su proyecto de re-branding 'El arte de fluir'. Implementación de la nueva imagen corporativa de **ramonsoler** y transformación hacia una mayor sostenibilidad en los embalajes. Abarca toda la empresa e impregna tanto a las personas que directamente están al servicio de la misma, como a sus clientes y los millones de usuarios de sus productos y servicios.

**ramonsoler.**

**ramonsoler** wins the German Design Award 2024 for his re-branding project 'The art of flow'. New corporate image of **ramonsoler** and transformation towards greater sustainability in packaging. It covers the entire company and permeates both the people who are directly at its service, as well as its customers and the millions of users of its products and services.



Prisma obtiene el premio Red Dot Design Award 2024. La colección recibe este galardón internacional en la categoría de Diseño de Producto 2024 por la alta calidad de su diseño.

Prisma wins the Red Dot Design Award 2024. The collection receives this international award in the Product Design 2024 category for the high quality of its design.



reddot winner 2024



Una revolución en toda la gama de Hidroterapia con nuevos y atractivos modelos. Desde una nueva gama de rociadores empotrados de techo, hasta jets laterales o la nueva ducha de exterior Hércules. **ramonsoler** amplía su gama de acabados con el cobre cepillado y grafito.



A revolution in the entire Hydrotherapy range with new and attractive models. From a new range of recessed ceiling shower heads, to side jets or the new Hercules outdoor shower. **ramonsoler** extends its range of finishes with brushed copper and graphite.

Medalla de plata Ecovadis 2024.

Este premio destaca el compromiso continuo de **ramonsoler** en la promoción de prácticas sostenibles y responsables en el ámbito medioambiental, la gobernanza corporativa y la responsabilidad social. Este logro posiciona a **ramonsoler** en el Top 15, situándola entre el 15% de las empresas con mejor calificación dentro de su sector. La medalla de plata EcoVadis no solo subraya la dedicación de **ramonsoler** a la protección del medio ambiente, sino que también reafirma su liderazgo y excelencia en la adopción de principios éticos y sostenibles en el modelo de negocio.

Ecovadis Silver Medal 2024.

This award highlights **ramonsoler's** ongoing commitment to promoting sustainable and responsible practices in the environmental, corporate governance and social responsibility fields. This achievement places **ramonsoler** in the Top 15, placing it among the top 15% of companies in its sector. The EcoVadis silver medal not only underlines **ramonsoler's** dedication to environmental protection, but also reaffirms its leadership and excellence in adopting ethical and sustainable principles in the business model.



## 2025

Lanzamiento de **solerbath**, una línea global de sanitarios para equipar el baño de forma integral que incluye una completa gama de inodoros, bidets y lavabos de líneas depuradas que se complementan con la grifería y accesorios de baño de **ramonsoler**.

Launch of **solerbath**, a global line of sanitaryware to equip the bathroom in an integral way that includes a complete range of toilets, bidets and washbasins with refined lines that are complemented with **ramonsoler** taps and bathroom accessories.

## solerbath.



Recibimos el prestigioso sello de Empresa Innovadora otorgado por el Ministerio Español de Ciencia e Innovación que permite acreditar la condición de empresa innovadora en el mercado.

We received the prestigious Innovative Company certification awarded by the Spanish Ministry of Science and Innovation, which accredits the company's status as an innovative company in the market.



**PYME INNOVADORA**

Válido hasta el 24 de julio de 2028



# ACABADOS ESPECIALES

## SPECIAL FINISHES

Quality Finish es un sistema único y exclusivo de ramonsoler, que hace uso de tecnologías avanzadas para asegurar que cada pieza tenga un acabado uniforme y de la máxima calidad. La resistencia de nuestros acabados es posible gracias a las mejores técnicas de ingeniería: el recubrimiento PVD (Physical Vapour Deposition), que incluye grafito, cobre, níquel y oro cepillado; y el electrostático sobre galvanizado, que consigue un negro mate que destaca por su máxima resistencia a las pruebas de corrosión por niebla salina, su acabado antihuellas y su tacto aterciopelado.

Quality Finish is ramonsoler's unique and exclusive system, which makes use of advanced technologies to ensure that each piece has a uniform finish of the highest quality. The resistance of our finishes is possible thanks to the best engineering techniques: PVD (Physical Vapour Deposition) coating, which includes graphite, copper, nickel and brushed gold; and electrostatic over galvanising, which achieves a matt black that stands out for its maximum resistance to salt spray corrosion tests, its anti-fingerprint finish and its velvety touch.


### Baño Bathroom




**NM** Negro mate  
Black matte



**NC** Níquel cepillado  
Brushed nickel



**OC** Oro cepillado  
Brushed gold



**CUC** Cobre cepillado  
Brushed copper




**GR** Grafito  
Graphite


Accesorios de baño Bathroom accessories



**NM** Negro mate  
Black matte



**NC** Inox cepillado  
Brushed inox



**OC** Oro cepillado  
Brushed gold



**CUC** Cobre cepillado  
Brushed copper



**GR** Grafito  
Graphite


Cocina Kitchen




**NM** Negro mate  
Black matte



**NC** Níquel cepillado  
Brushed nickel



**OC** Oro cepillado  
Brushed gold



**CUC** Cobre cepillado  
Brushed copper







































**GR** Grafito  
Graphite



**CU** Cobre  
Copper

# ACABADOS ESPECIALES













## SPECIAL FINISHES





	Lavabo	Lavabo M	Lavabo L	Lavabo XL	Bidé	Lavabo empotrado
	Washbasin mixer	Washbasin mixer M	Washbasin mixer L	Washbasin mixer XL	Bidet mixer	Wall washbasin mixer
Prisma	 ● ● ●		 ● ● ●		 ● ● ●	 ● ● ●
Odisea	 ● ● ●		 ● ● ●		 ● ● ●	 ● ● ●
Odisea Joya	 ● ● ●		 ● ● ●		 ● ● ●	 ● ● ●
Adagio	 ● ● ●	 ● ● ●	 ● ● ●		 ● ● ●	 ● ● ●
Urban Chic	 Cascada Waterfall ● ●	 ● ● ●		 ● ● ●	 ● ● ●	 ● ● ●
Alexia		 ● ● ● ●		 ● ● ● ●	 ● ● ● ●	 ● ● ● ●
Tzar		 ● ● ●		 ● ● ●	 ● ● ●	 ● ● ●
Drako		 ●	 ●		 ●	
New Fly	 ●		 ●		 ●	

## Índice de acabados Finishes index

Columna de lavabo	Columna de baño-ducha	Monomando empotrado	Baño-ducha termostático	Ducha termostática	Termostático empotrado	Columna de ducha
Free standing washbasin	Free standing bath-shower	Single lever concealed	Thermostatic bath-shower	Thermostatic shower	Thermostatic concealed	Shower column
 ● ●	 ● ●	 ● ● ●	 ● ● ●	 ● ● ●	 ● ● ●	
 ● ● ●	 ● ● ●	 ● ● ●	 ● ● ●	 ● ● ●	 ● ● ●	 ● ● ●
 ● ● ●	 ● ● ●	 ● ● ●	 ● ● ●	 ● ● ●	 ● ● ●	 ● ● ●
 ● ● ●	 ● ● ●	 ● ● ●	 ● ● ●	 ● ● ●	 ● ● ●	 ● ● ●
 ● ● ●	 ● ● ●	 ● ● ●	 ● ● ●	 ● ● ●	 ● ● ●	 ● ● ●
 ● ● ● ●	 ● ● ● ●	 ● ● ● ●	 ● ● ● ●	 ● ● ● ●	 ● ● ● ●	 ● ● ● ●
 ● ● ●	 ● ● ●	 ● ● ●	 ● ● ●	 ● ● ●	 ● ● ●	 ● ● ●
		 ●				
		 ●				

# BAÑO BATHROOM

Columnas	Termostático	Monomando	Termostático	Monomando	Termostático	Monomando
Columns	Thermostatic	Mixer	Thermostatic	Mixer	Thermostatic	Mixer
Blautherm						
						

RS Smart	2 Vías	3 Vías
	2 Ways	3 Ways
		
		

WC	WC Magnet	Conjuntos WC
	WC Magnet	WC Sets
		
		








# COCINA KITCHEN





Maneta	Pure water	Cocinas Magnet	Square	Caño alto curvo	Caño alto recto
Handle	Pure water	Kitchen Magnet	Square	High curved spout	High straight spout
					
					



# HIDROTERAPIA HIDROTERAPHY

Rociadores murales						
Wall-mounted showerheads						
						
● ● ● ● ●	● ● ● ● ●	● ● ● ● ●	● ● ● ● ●	● ● ● ● ● ● ●	● ● ● ● ●	● ● ● ● ●

Rociadores techo						
Ceiling showerheads						
						
● ● ● ● ●	● ● ● ● ●	● ● ● ● ●	● ● ● ● ●	● ● ● ● ●	● ● ● ● ● ● ●	● ● ● ● ● ● ●

Barras de ducha	
Shower bars	
	
● ● ● ● ● ● ●	● ● ● ● ● ● ●

Codos de agua			
Water elbows			
			
● ● ● ● ●	● ● ● ● ●	● ● ● ● ●	● ● ● ● ●

Conjuntos	
Sets	
	
● ● ● ● ● ● ●	● ● ● ● ● ● ●

Caños de bañera	
Bath spouts	
	
● ● ● ● ● ● ●	● ● ● ● ● ● ●

Sifones	Click Clack	Llaves de paso
Siphons	Click Clack	Shut-off valves
		
● ● ● ● ● ● ●	● ● ● ● ● ● ●	● ● ● ● ● ● ●

# ACCESORIOS DE BAÑO BATH ACCESORIES

Estante pared	Toallero estante	Toallero L	Toallero XL	Toallero	Colgador	Portarrollos	Jabonera	Escobillero
Wall shelf	Towel rack shelf	Towel rack L	Towel rack XL	Towel rack	Hook	Paperholder	Soap dish	Toilet brush
								
● ● ● ● ● ● ●	● ● ● ● ● ● ●	● ● ● ● ● ● ●	● ● ● ● ● ● ●	● ● ● ● ● ● ●	● ● ● ● ● ● ●	● ● ● ● ● ● ●	● ● ● ● ● ● ●	● ● ● ● ● ● ●



# COMPROMISO

## COMMITMENT

En nuestra trayectoria, hemos aprendido que lo más importante es lo que nos rodea: nuestro equipo humano, proveedores, entorno, sociedad y por supuesto, nuestros clientes, quienes nos permiten ser parte de su hogar.

In our trajectory, we have learned that the most important thing is what surrounds us: our human team, suppliers, our environment, society and, of course, our customers, who allow us to be part of their home.

- > Transformación cultural  
Cultural transformation
- > Nuestra identidad  
Our identity
- > Premios internacionales  
International awards
- > Economía circular  
Circular economy
- > Certificaciones para edificios  
Building certifications
- > Sello de empresa innovadora  
Building certifications
- > Innovtech
- > I-Design



“

---

*Cudamos de tu hogar,  
cudamos del planeta*

*We take care of your home,  
we take care of the planet*

---

”

# TRANSFORMACIÓN CULTURAL

## CULTURAL TRANSFORMATION

Lideramos un proceso integral de transformación cultural que abarca todos los aspectos de la empresa, impactando positivamente en las personas, la sociedad y el medioambiente.

### Ejes principales:

- Alineación con un propósito de empresa consensuado con todos los empleados que impulse y regenere internamente todas las voluntades.
- Especial cuidado en las políticas de RSC (Responsabilidad Social Corporativa). Protocolos internos, políticas de igualdad de género, conciliación laboral, compliance penal y ayudas sociales, entre otros.
- Trabajamos en un modelo de Economía Circular que nos lleve a maximizar al máximo el cuidado del planeta y nos acerque a un modelo plenamente sostenible.

We lead an integral process of cultural transformation that encompasses all aspects of the company, positively impacting people, society and the environment.

### Main focus:

- Alignment with a company purpose agreed upon by all employees that drives and internally regenerates all wills.
- Special care in the application of Corporate Social Responsibility (CSR) policies. Internal protocols as well as gender equality, work-life balance, criminal compliance and social aid policies, among others.
- We work of a Circular Economy model that allows us to permanently protect the planet, bringing us closer to a completely sustainable model.

# NUESTRA IDENTIDAD

## OUR IDENTITY

Somos lo que cuidamos, y es por eso que hemos dado vida a un proyecto que abarca toda una filosofía destinada a armonizarnos con nuestro entorno, lo que ofrecemos y cómo lo hacemos.

El proyecto de rebranding “El arte de fluir” encapsula todo lo que hemos aprendido y lo condensa en simplificar líneas, sintetizar conceptos y ser más conscientes de la importancia de sentirnos conectados con nuestro entorno.

Por este motivo hemos sido reconocidos una vez más, con el prestigioso premio German Design Award 2024. Este reconocimiento, uno de los más destacados en el ámbito del diseño a nivel internacional, ha distinguido a ramonsoler por su enfoque innovador y la excelencia demostrada en la renovación de su identidad de marca.

We are what we take care of, and that is why we have given life to a project that encompasses a whole philosophy aimed at harmonizing ourselves with our environment, what we offer and how we do it.

The rebranding project “The Art of Flowing” encapsulates everything we have learned and condenses it into simplified lines, synthesizing concepts and becoming more aware of the importance of feeling connected to our environment.

For this reason we have once again been recognized with the prestigious German Design Award 2024. This recognition, one of the most outstanding in the field of design at an international level, has distinguished ramonsoler for its innovative approach and the excellence demonstrated in the renewal of its brand identity.



Hemos renovado nuestra imagen a través de una transformación profunda en un proceso de retorno a nuestra esencia y su proyección hacia un nuevo futuro.

We have renovated our image by means of a profound transformation in a process of returning to our essence and its projection into a new future.

## LOGOTIPO LOGO

---

# ramonsoler.

## POWER STATEMENT

---

El arte de fluir  
The art of flow

## IMPLANTACIÓN 360° 360° IMPLEMENTATION

---


Catálogos | Papelería | Packaging | Producto | Exposición

Catalogues | Stationery | Packaging | Product | Display



“ Nuestra experiencia y la constante innovación de nuestros productos ha recibido en los últimos años distintos reconocimientos por un buen desempeño ambiental.

Our experience and the constant innovation of our products have been awarded in the last years with various recognitions for good environmental performance. ”



PREMIO  
NAN

2018




if DESIGN  
AWARD  
2020

2020



if DESIGN  
AWARD  
2021

2021



GERMAN  
DESIGN  
AWARD  
2022



reddot winner 2022

# PREMIOS INTERNACIONALES

## INTERNATIONAL DESIGN AWARDS

Nuestra experiencia y la constante innovación de nuestros productos ha recibido en los últimos años el reconocimiento internacional de algunos de los mejores Premios en Diseño a nivel mundial.

Las organizaciones cuyo jurado está formado por expertos en diseño de alto prestigio, han valorado la tecnología y la calidad de patentes innovadoras como el Sistema Tourbillon de la colección Urban Chic o el sistema de imanes de la grifería Kitchen Magnet.

Insignias que reconocen la excelencia en el diseño y las inagotables ganas de todo el equipo de **ramonsoler** por crear productos innovadores y sostenibles que mejoren la calidad de vida de las personas y sean respetuosas con el medio ambiente.

In recent years, our experience and the constant innovation of our products have allowed us to receive international recognition in the form of some of the best International Design Awards.

The organisations, whose juries are made up of prestigious experts in design, have placed value on the technology and quality of innovative patents such as the tourbillon system of the Urban Chic collection, or the magnets system in the Kitchen Magnet tapware.

These distinctions recognise excellence in design and the inexhaustible desire of the **ramonsoler** team to create new, sustainable products that will improve the quality of life of people and cause no harm to the environment.



Bronze Delta  
ADI Awards 2022



reddot winner 2024

2022 2023

2024



# NUESTRA ECONOMÍA CIRCULAR

## OUR CIRCULAR ECONOMY

El modelo de Economía Circular está inspirado en la naturaleza y sus procesos. Tiene la plena capacidad de crear ecosistemas sostenibles gracias a la especialización de cada función: materiales, procesos, sistemas y personas.

The Circular Economy model is inspired by nature and its processes. It has full capacity to create sustainable ecosystems thanks to the specialisation of each function: materials, processes, systems and people.

Es un proceso de mejora continua, con el cual, todas las personas en ramonsoler están colectiva y personalmente implicadas.

It is a continuous improvement process in which all the employees of ramonsoler are collectively and personally engaged.

En ramonsoler trabajamos desde hace tiempo para mejorar nuestra eficiencia industrial en temas como:

At ramonsoler, we have been working for some time on improving our industrial efficiency in areas such as:

→ **Ampliar la vida de nuestros productos** ofreciendo una alta calidad, diseños eficaces y sistemas fáciles de reparar.

Extending the life of our products, providing high quality, effective designs and system that are easy to repair.

→ Diseños pensados para **optimizar la utilización de materiales**, la eficiencia en procesos, los volúmenes de transporte y el reciclaje de materiales, entre otros.

Designs that optimise the use of materials, the efficiency of processes, transport volumes and recycling of materials, among others.

→ Packaging con **materiales sostenibles y reciclados hasta un 70%**, eliminando plásticos y utilizando materiales de celulosa.

Packaging with sustainable, 70% recycled materials, eliminating plastics and using cellulose materials.

→ **Optimizamos el consumo de agua y electricidad** en todas nuestras instalaciones alcanzando un hito importante: hasta la fecha, hemos logrado la autogeneración del 50% de nuestras necesidades energéticas mediante el empleo de placas solares.

We optimize water and electricity consumption in all our facilities, reaching an important milestone: to date, we have achieved the self-generation of 50% of our energy needs through the use of solar panels.

# NUESTRAS CERTIFICACIONES

## OUR CERTIFICATIONS

Nuestra marca está absolutamente implicado en las normativas y sellos que certifican nuestra calidad y son imprescindibles para la eficiencia en la construcción:

- Biblioteca de modelos BIM para la eficiencia en la construcción de edificios.
- Normativas AENOR, NF, DVGW, NOM, BELGAQUA, entre otras.
- Miembro del Comité de la Norma Francesa en grifería sanitaria.
- Socio fundador del programa FDES para el cálculo de la huella de carbono.
- Auditoría externa ECOVADIS, consiguiendo la medalla de Bronce desde el año 2020. En 2024, gracias al trabajo continuo, se han superado las metas y hemos sido galardonados con la medalla de plata Ecovadis 2024. Este prestigioso reconocimiento nos posiciona en el Top 15 de las empresas con mejor calificación dentro de nuestro sector.
- Nuevas referencias con sello BREEAM, LEED y VERDE para edificios sostenibles. Nuestros productos están preparados para el cumplimiento de las certificaciones ambientales de edificio (BREEAM, LEED, VERDE,...) donde el buen uso del agua es una de las líneas fundamentales de actuación, aportando valor sostenible de carácter medioambiental en las edificaciones. Nuestras principales líneas de productos están adaptadas a dichas exigencias y formamos parte del programa BREEAMers, colaborando activamente en eventos y formaciones, como empresa medioambiental y socialmente responsable.



Our brand is fully involved in complying with the standards and certifications that demonstrate our quality and are essential for efficiency in building:

- BIM library to guarantee efficiency in the construction of buildings.
- AENOR, NF, DVGW, NOM and BELGAQUA certifications.
- Member of the French Sanitary Tapware Regulation Committee.
- Founder member of the FDES carbon footprint calculation programme.
- External audit by ECOVADIS, achieving the Bronze medal since 2020. In 2024, thanks to continuous work, we have exceeded our goals and have been awarded the silver medal Ecovadis 2024. This prestigious recognition places us in the Top 15 of the companies with the best qualification within our sector.
- New references with the BREEAM, LEED and VERDE sustainable building certifications. Our products are prepared for compliance with building environmental certifications (BREEAM, LEED, GREEN,...) where the proper use of water is one of the fundamental lines of action, providing sustainable environmental value in buildings. Our main product lines are adapted to the BREEAM requirements. We are also members of the BREEAMers Programme and actively cooperate in events and training sessions, as a socially and environmentally responsible company.



# PYME INNOVADORA

## INNOVATE PYME

En 2023 recibimos el prestigioso sello de Empresa Innovadora otorgado por el Ministerio Español de Ciencia e Innovación. Este reconocimiento refleja **nuestro compromiso excepcional con la innovación y en el impulso de la tecnología**. La obtención de este sello de innovación acentúa el compromiso constante de ramonsoler con la excelencia, la creatividad y la búsqueda incansable de soluciones innovadoras. Este hito nos impulsa a seguir explorando nuevas fronteras, impulsando la investigación y desarrollo, y contribuyendo de manera significativa al crecimiento sostenible.

In 2023 we received the prestigious Innovative Company seal awarded by the Spanish Ministry of Science and Innovation. This recognition reflects **our exceptional commitment to innovation and the promotion of technology**. Obtaining this seal of innovation accentuates ramonsoler's ongoing commitment to excellence, creativity and the relentless pursuit of innovative solutions. This milestone drives us to continue exploring new frontiers, driving research and development, and making a significant contribution to sustainable growth.





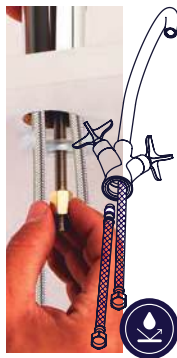
# INNOVTECH

Nuestro firme compromiso con la innovación, a través de nuestro programa ramonsoler Innovtech y Programa de Mejora Preventiva, nos ha llevado a generar más de 20 patentes y modelos de utilidad. Nuestra grifería dispone de múltiples sistemas y dispositivos que afectan al ahorro, confort, salud y la seguridad del usuario.

Our firm's unwavering commitment to innovation is patent in the ramonsoler Innovtech and Preventive Improvement Programme, has led us to generate more than 20 patents and utility models. Our taps have multiple systems and devices that affect savings, comfort, health and user safety.



Sistema Monocontrol  
Monocontrol System



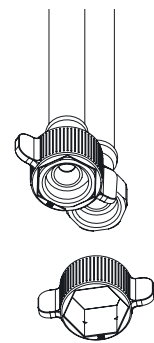
Ánodo de sacrificio  
Sacrificial Anode



S2/S3 · C2/C3



Tool Free  
Sistema de fijación  
Fastening system



Palometas pasantes  
Threaded wing nuts



Pure Water



Cocinas Magnet  
Magnet kitchens



Sistema Tourbillon  
A Tourbillon system



WC Magnet



Solestop  
Regulación temporizados  
Adjustable timed flow

# SISTEMA MONOCONTROL

## MONOCONTROL SYSTEM

CARTUCHO MEZCLADOR DE AGUA FRÍA Y CALIENTE  
HOT AND COLD WATER MIXING CARTRIDGE

**N** New

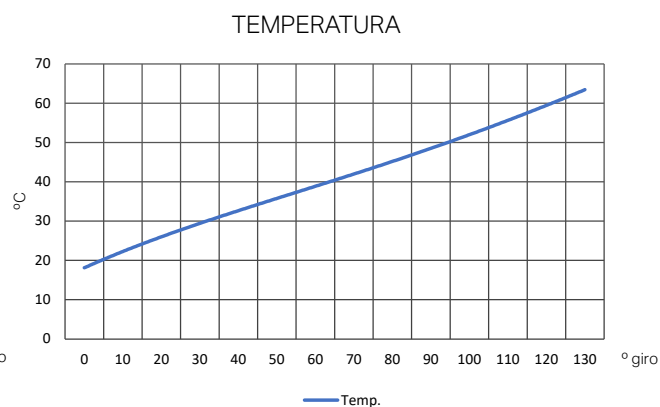
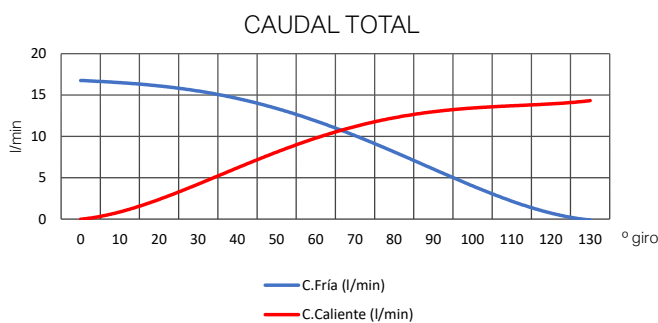


Nuestro sistema patentado monocontrol es sinónimo de innovación, versatilidad y confort, diseñado por nuestro departamento de I+D, siendo un gran logro tecnológico de **ramonsoler**.

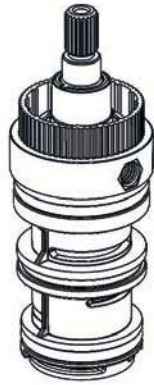
Our patented monocontrol system is synonymous with innovation, versatility and comfort, designed by our I+D department, being a great technological achievement of **ramonsoler**.

Una de las características más destacadas de este revolucionario sistema es su cartucho mezclador de agua fría y caliente que, además, es intercambiable en todos los cuerpos de grifería termostática de **ramonsoler**. Esta funcionalidad permite una transformación sencilla y rápida del sistema termostático al sistema monocontrol.

One of the most outstanding features of this revolutionary system is its hot and cold water mixing cartridge, is interchangeable in all **ramonsoler** thermostatic faucet bodies. This functionality allows a simple and fast transformation from thermostatic to monocontrol system.



## CARTUCHOS INTERCAMBIABLES EXCHANGEABLE CARTRIDGES



Cartucho monocontrol  
Monocontrol cartridge

El sistema monocontrol se enfoca en la facilidad de uso y, a su vez, incorpora una avanzada tecnología antical, diseñada específicamente para prevenir la acumulación de calcio y otros depósitos minerales.

Su cartucho cuenta con un diseño que no requiere filtros, lo que garantiza un funcionamiento fiable y sin complicaciones. Gracias a esta solución, garantizamos un rendimiento duradero y fiable del sistema, incluso en condiciones extremas, como altas diferencias de temperatura y presión en el suministro de agua.

Además, nuestro sistema es completamente funcional en instalaciones que presentan entradas de aguas invertidas. Esto garantiza que los usuarios experimenten siempre el máximo confort de uso, sin importar las particularidades de su instalación.



Cartucho termostático  
Thermostatic cartridge

The monocontrol system focuses on ease of use while incorporating advanced anti-scale technology, specifically designed to prevent the accumulation of calcium and other mineral deposits.

Its cartridge design is filter-free, ensuring reliable and trouble-free operation. Thanks to this solution, we guarantee long-lasting and reliable system performance, even under extreme conditions such as high temperature and pressure differences in the water supply.

In addition, our system is fully functional in installations with inverted water inlets. This ensures that users always experience maximum user comfort, regardless of the particularities of their installation.

# ÁNODO DE SACRIFICIO

## SACRIFICIAL ANODE



El ánodo, una pieza de zinc-magnesio, se introduce en el interior del grifo para protegerlo del desgaste y la corrosión, tanto en su interior como en su exterior. El sistema patentado por ramonsoler se coloca en todas las series de grifería y conjuntos de ducha, incluyendo los anclajes verticales, murales y manetas, que también están protegidas. Esta solución supone un importante avance para la durabilidad de la grifería de ramonsoler.

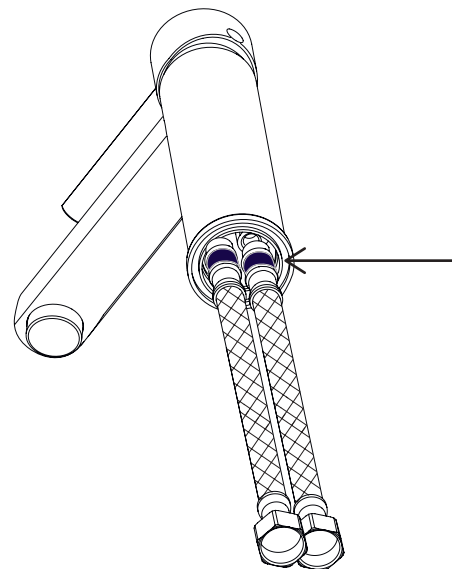
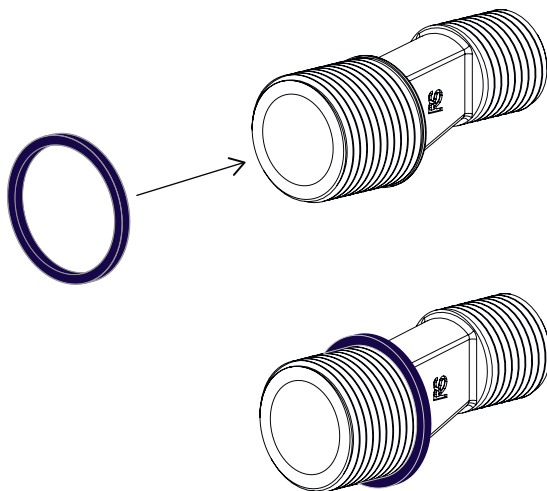
The anode, a piece of zinc-magnesium, is inserted inside the tap to protect it from wear and corrosion, both inside and outside. The system patented by ramonsoler is installed in all series of taps and shower sets, including the vertical, wall and handle anchors, which are also protected. This solution represents an important step forward for the durability of ramonsoler fittings.

## SISTEMA INNOVADOR

### INNOVATIVE SYSTEM

Este innovador sistema se emplea en manetas, excéntricas y flexos, mejorando la calidad y prolongando la vida útil de los recubrimientos en toda su grifería. Además, con esta patente se garantiza el perfecto estado del acabado Diamond Finish, manteniendo el cromado con un brillo impoluto.

This innovative system is used on handles, eccentrics and flexes, improving the quality and extending the service life of the coatings on all your fittings. In addition, this patent guarantees the perfect condition of the Diamond Finish, keeping the chrome with a perfect shine.

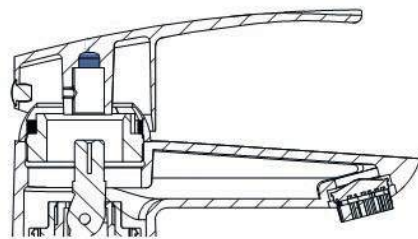
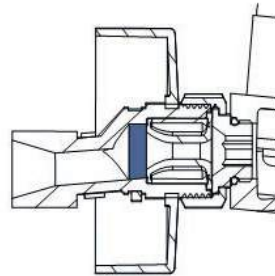


## SISTEMA ANTICORROSIVO ANTICORROSIVE SYSTEM

---

Esta solución protege los metales expuestos a la humedad, evitando su deterioro. Al atraer la corrosión hacia sí mismo, el ánodo impide que materiales como el cobre sufran oxidación. Sin esta protección, el agua puede provocar la formación de óxido, provocando manchas, pérdida de funcionalidad y reducción de la vida útil del grifo. Una instalación adecuada garantiza la protección del metal principal, asegurando así un funcionamiento óptimo y prolongado del sistema hidráulico.

This solution protects metals exposed to moisture from deterioration. By attracting corrosion to itself, the anode prevents materials such as copper from oxidising. Without this protection, water can cause rust to form, resulting in staining, loss of functionality and reduced tap life. Proper installation guarantees the protection of the main metal, thus ensuring optimal and prolonged operation of the hydraulic system.



## S2/C2 | S3/C3

En **ramonsoler**, hemos desarrollado varios sistemas de ahorro de agua y energía basados en la exigente normativa francesa C2 y C3. Estos innovadores sistemas están diseñados para optimizar el consumo de agua sin comprometer el confort y la funcionalidad de las griferías.

At **ramonsoler**, we have developed several water and energy saving systems based on the demanding French C2 and C3 standards. These innovative systems are designed to optimise water consumption without compromising the comfort and functionality of the taps.

### FUNCIONAMIENTO DEL SISTEMA S2 OPERATION OF THE S2 SYSTEM

El sistema S2/C2 de ahorro de agua al 50% se está aplicando por defecto en casi la totalidad de nuestros grifos, desde la gama más económica hasta las altas gamas, excluyendo los monomandos de cartucho pequeño donde los caudales ya están limitados a 6l/min. Los monomandos de **ramonsoler** disponen de un sistema de doble posición de caudal. Al accionar la palanca para abrir el grifo, el usuario nota una resistencia en un punto del recorrido, donde se suministra el 50% del caudal. Si se desea, el usuario puede accionar la palanca hasta conseguir el máximo de caudal. Nuestros modelos de ingeniería indican que el ahorro de agua y energía estaría alrededor del 30-35%, siempre sin perder confort para el usuario.

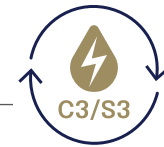
The S2/C2 50% water saving system is being applied by default in almost all our taps, from the most economical range to the top of the range, excluding the small cartridge mixers where the flow rates are already limited to 6l/min. **ramonsoler's** single lever taps have a double flow position system. When operating the lever to open the tap, the user notices a resistance at a point along the route, where 50% of the flow is supplied. If desired, the user can operate the lever until the maximum flow rate is reached. Our engineering models indicate that the water and energy savings would be around 30-35%, always with no loss of comfort for the user.



## FUNCIONAMIENTO DEL SISTEMA S3 OPERATION OF THE S3 SYSTEM

El sistema S3/C3 combina la apertura central en frío con un tope intermedio en el recorrido vertical de la maneta, contribuyendo al ahorro de agua de hasta el 50%. Esta tecnología incentiva el uso responsable del agua y la energía, representando un gran avance en la lucha por el ahorro energético. Cuando se necesita usar agua caliente, basta con mover la maneta 90° hacia la izquierda desde la posición central, y tanto la temperatura como el caudal de agua responden rápidamente. Este sistema obliga a girar la maneta si se quiere agua caliente, mientras que para usos cotidianos, simplemente se levanta la maneta del grifo desde el centro.

The S3/C3 system combines central cold opening with an intermediate stop in the vertical travel of the handle, contributing to water savings of up to 50%. This technology encourages the responsible use of water and energy, representing a breakthrough in the fight for energy savings. When hot water needs to be used, simply move the handle 90° to the left from the centre position, and both the temperature and water flow rate respond quickly. This system forces you to turn the handle if you want hot water, while for everyday use, you simply lift the tap handle from the centre.



# MEJORA EN LOS SISTEMAS DE FIJACIÓN

## IMPROVEMENT IN FIXING SYSTEMS

La mejora del sistema beneficia principalmente al instalador, dado que reduce significativamente el tiempo y simplifica el proceso de instalación al eliminar la necesidad de herramientas específicas para montar el grifo.

The improved system primarily benefits the installer, as it significantly reduces time and simplifies the installation process by eliminating the need for specific tools to mount the faucet.

### SISTEMA DE HERRADURA FAST

#### FAST ANCHORAGE SYSTEM



#### Aplicación general en nuestras series

Nueva herradura sobremoldeada (patentada) para sistema de fijación M8. Este sistema reduce significativamente el tiempo de instalación y simplifica el proceso, eliminando la necesidad de herramientas externas.

#### General application in our series

New overmolded anchorage (patented) for M8 fastening system. This system significantly reduces installation time and simplifies the process, eliminating the need for external tools.



### SISTEMA DE FIJACIÓN TOOL FREE

#### TOOL FREE FIXING SYSTEM




#### Sistema de fijación con rosca M32

Conexiones flexibles y junta cuerpo preinstaladas.  
 Reparte la fuerza de sujeción en 360°.  
 Ánodo de sacrificio en las conexiones flexibles.

#### Fixing system with M32 thread

Pre-installed body gasket and flexible connections.  
 Distributes the clamping force in 360°.  
 Sacrificial anode on flexible connections.



**01**  
 Enroscamos tubo M32 a la base del grifo.  
 We screw the M32 tube to the base of the tap.

**02**  
 Lo instalamos en el lavabo. Mantiene la estabilidad en 360°.  
 We install it in the basin. Maintains its stability in 360°.

**03**  
 Apretamos la tuerca manualmente para una buena fijación (opcional apriete con llave).  
 We tighten the nut manually for a good fixation (optional tightening with a wrench).

**PALOMETA PASANTE: APLICACIÓN GENERAL**  
**FIXING BRACKETS: GENERAL APPLICATION THROUGH**



**01**  
 Introducimos la palomita en el flexible.  
 We introduce the fixing bracket in the flexible.

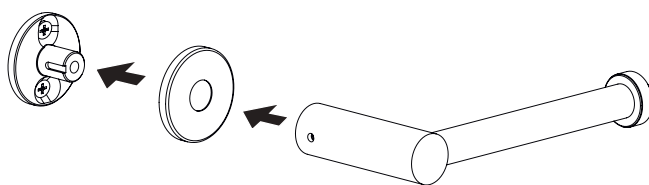
**02**  
 Enroscamos el flexible en la llave de paso.  
 We screw the flexible into the stopcock.

**03**  
 Apretar manualmente para conseguir una buena fijación.  
 Hand tighten to get a good fixation.

## NUEVO SISTEMA DE FIJACIÓN PARA LOS ACCESORIOS ERGOS NEW ANCHORAGE SYSTEM FOR ERGOS ACCESSORIES

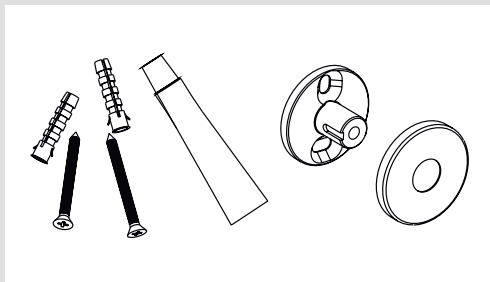
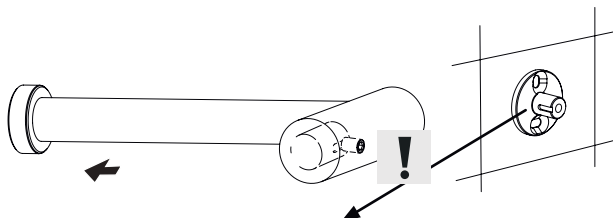
Este nuevo sistema de fijación simplifica los pasos a seguir, manteniendo la seguridad del anclaje del producto. Está diseñado para ofrecer una instalación segura y duradera, adaptándose a diferentes tipos de superficies.

This new fastening system simplifies the steps to follow while maintaining the security of the product's anchorage. It is designed to offer a safe and durable installation, adapting to different types of surfaces.



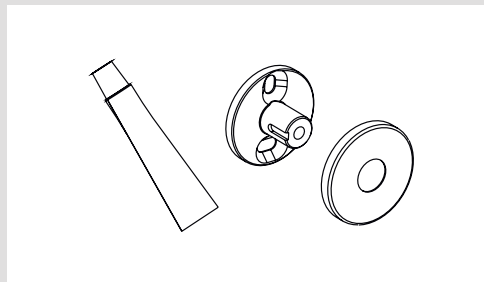
La ranura marca la posición del porta-rollos.

The groove marks the position of the WC-paper holder.



### OPCIÓN A | OPTION A

Sobre cualquier superficie.  
On any surface.



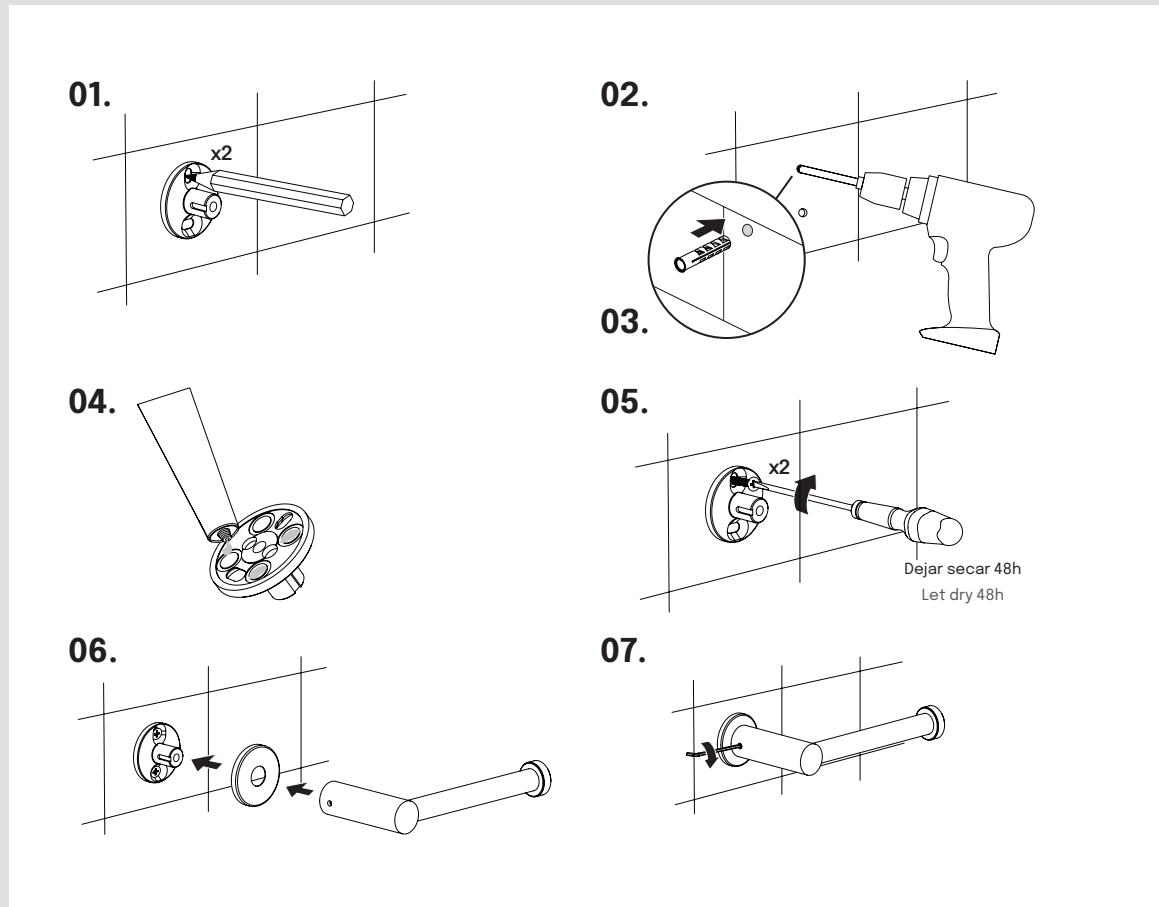
### OPCIÓN B | OPTION B

Sólo sobre baldosas.  
Only on tiles.

## OPCIÓN A | OPTION A

Sobre cualquier superficie.

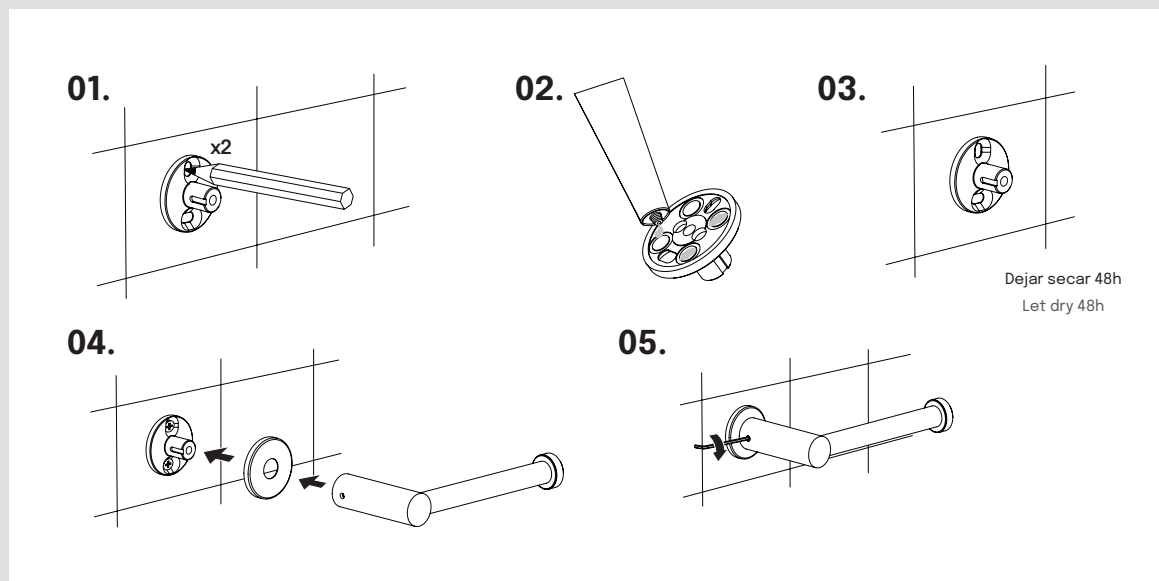
On any surface.



## OPCIÓN B | OPTION B

Sólo sobre baldosas.

Only on tiles.



# PURE WATER





## COCINAS MAGNET MAGNET KITCHENS



Innovador sistema de imanes de neodimio que permite al caño volver a su posición inicial de forma suave gracias a la superficie de teflón.

Innovative neodymium magnet system that allows the spout to return to its initial position smoothly thanks to the Teflon surface.



RECUBRIMIENTO DE SILICONA

SILICON COATING

CAÑO ALTO GIRATORIO 360°

SWIVEL HIGH SPOUT 360°

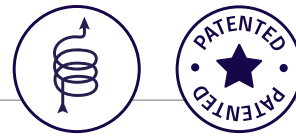
DUCHITA EXTRAÍBLE

REMOBABLE

MONOMANDO LATERAL

LATERAL SINGLE LEVER

SISTEMA TOURBILLON  
TOURBILLON SYSTEM



- 01 Cartucho bajo consumo, donde se controla la temperatura del agua y su caudal.  
Low flow cartridge, where it controls its temperature and its flow..
- 02 El agua es enviada hacia la parte inferior del grifo, donde choca contra el fondo y pierde su fuerza.  
Sent towards the bottom of the faucet, where it crosses against the fund and loses its strength.
- 03 Remonta en un circuito espiral donde pierde energía. Para finalizar en una caída en cascada.  
Comes back in a spiral circuit where it loses energy, to finish in a cascade fall.

**ramonsoler** ha creado y patentado un circuito de agua único y excepcional que controla la fuerza y tensión del agua, para entregarla de forma clara, silenciosa y amable. Como salida de un manantial.

**ramonsoler** has created and patented a unique and exceptional water circuit that controls the force and tension of the water, to deliver it in a clear, quiet and friendly way. Like a spring outlet.

El agua pasa a través de un cartucho standard donde se controla su temperatura y su caudal, es enviada hacia la parte inferior del grifo, donde choca contra el fondo y pierde su bravura, para remontar en un circuito en espiral. Desde allí, es reconducida hacia la caída final donde se libera.

The water goes through a standard cartridge where its temperature and flow are controlled, it is sent to the bottom of the tap, where it collides with the bottom and loses its bravery, to go up in a spiral circuit. From there, it is redirected towards the final fall where it is released.

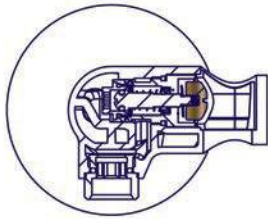


# WC MAGNET

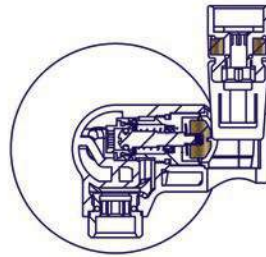
Doble sistema de cierre.  
¡No más fugas!

Double safety valve.  
No more leaks!

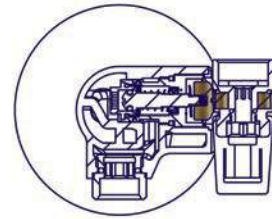
1. Abierto  
Fully open



2. Primer contacto  
First contact



3. Totalmente cerrado  
Fully closed



## WC MAGNET



**ramonsoler** ha creado y patentado una doble válvula de seguridad para las duchitas WC.

Después del uso, cuando volvemos a dejar la duchita en el soporte es muy común olvidarnos de cerrar la maneta. El agua va ejerciendo presión durante horas o incluso días, y entonces es cuando existe un grave peligro de fuga de agua e inundación.

Por eso proponemos una práctica e inteligente innovación, incorporando una doble válvula de seguridad en el cuerpo del monomando, que se cierra cuando la duchita se coloca en su soporte. Un sistema de imanes ayuda a que el cierre del paso de agua sea perfecto.

**ramonsoler** has created and patented a double safety valve for WC showers.

After use, when we put the shower back on the holder it is very common to forget to close the handle. The water exerts pressure for hours or even days, and then there is a serious danger of water leakage and flooding

That is why we propose a practical and intelligent innovation, incorporating a double safety valve in the body of the mixer, which closes when the shower is placed on its support. A system of magnets helps to close the water passage perfectly.



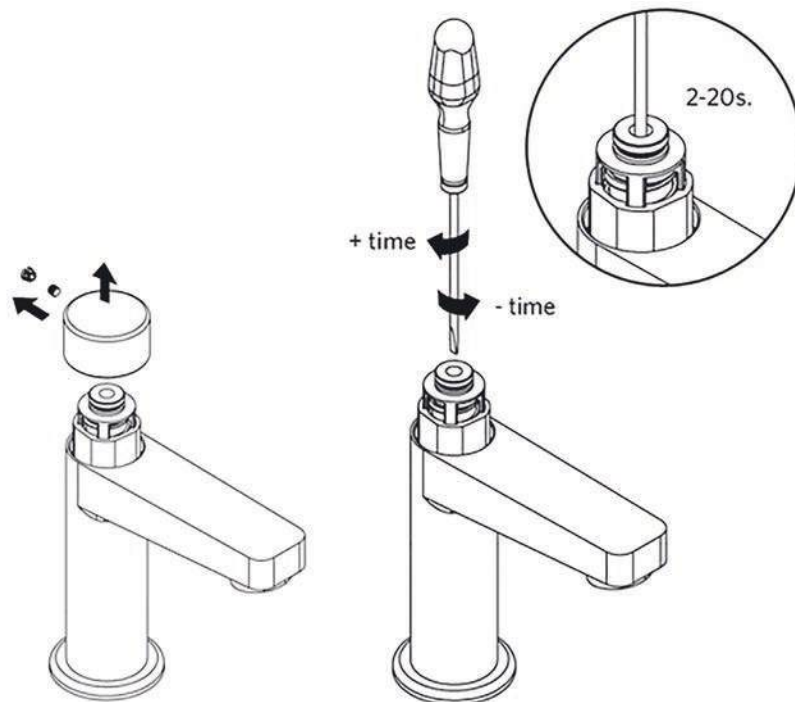
VER VIDEO  
WATCH VIDEO



# SOLESTOP

Regular el tiempo de cierre  
es posible!

Lower the closing time  
is possible!



## SOLESTOP



Sin desmontar la grifería y con nada más que un simple destornillador, podemos regular la posición de la aguja hidráulica que nos permitirá ajustar la temporización independientemente de las condiciones de suministro.

Without disassembling the faucet and with a simple screwdriver, we can control the position of the hydraulic needle that will allow us to adjust the timing regardless the flow conditions.



VER VIDEO  
WATCH VIDEO

### 4. Posiciones para generar diferentes caudales

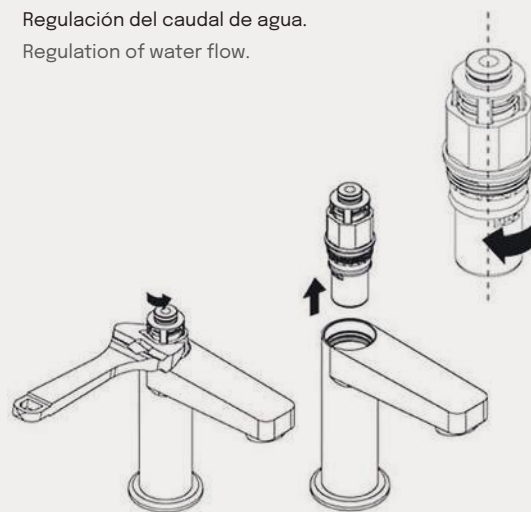
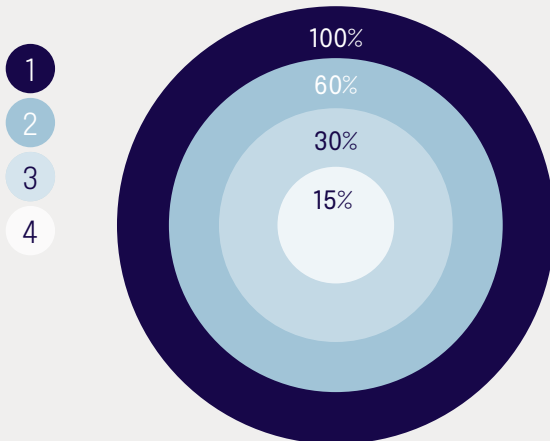
### 4. Positions to control different flows

Nuestra grifería a través de la posición de la capsula se puede regular el caudal en 4 posiciones, generando unos mayores niveles de ahorro de agua.

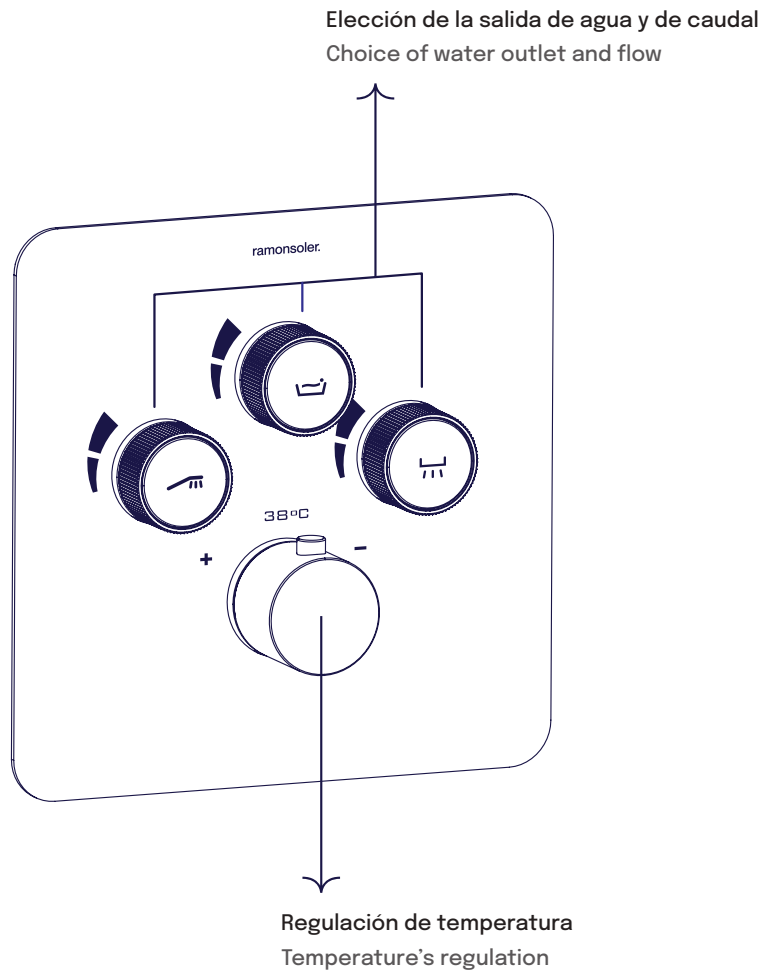
Through the capsule position our taps can control the flow in 4 positions, giving higher water level savings.

Posiciones  
Positions

Regulación del caudal de agua.  
Regulation of water flow.



# RS SMART



## LA DUCHA INTELIGENTE THE INTELLIGENT SHOWER



RS Smart es un empotrado termostático de 2 y 3 vías inteligente, capaz de funcionar al mismo tiempo con diferentes salidas de agua y con regulación de caudal individual para cada salida de agua, de esta manera, RS Smart se adapta a las necesidades del usuario en cada momento.

Con RS Smart se consigue una ducha perfecta: selección de temperatura, salida de agua y intensidad del agua mediante el caudal, todo ello mediante unos botones con doble función creados en **ramonsoler**.

El diseño minimalista permite combinar RS Smart con toda la gama de productos de **ramonsoler**, especialmente los de hidroterapia con grandes rociadores y también permite ahorrar espacio en el baño.

RS Smart is an intelligent 2 and 3 ways concealed thermostatic mixer, capable of operating at the same time with different water outlets and with individual flow regulation for each water outlet, in this way, RS Smart adapts to the user's needs at all times.

With RS Smart you get a perfect shower: selection of temperature, water outlet and water intensity by means of the flow rate, all through dual-function buttons created by **ramonsoler**.

The minimalist design allows RS Smart to be combined with the entire range of ramonsoler products, especially the hydrotherapy products with large shower heads, and also saves space in the bathroom.

# I-DESIGN

## Salud Health



### ANTI-LEGIONELA

Siguiendo los reglamentos y las normativas, disponemos de diversos sistemas que evitan la proliferación de la legionela. Nuestros grifos están diseñados con materiales resistentes a los tratamientos con altas concentraciones de cloro, así como a las altas temperaturas necesarias para realizar el choque térmico previsto por la ley (RD 865/2003).

### ANTI-LEGIONELLA

In accordance to international regulations, we have various features which help to eradicate this virus in hydraulic systems. Our tapware incorporates mechanisms which are chlorine resistant and can resist thermal changes as per Spanish Royal Decree (865/2003.)



### EXIGENCIAS SANITARIAS

Nuestras griferías superan las exigentes normativas sanitarias (ACS Francia y KTW Alemania), que garantizan que los materiales en contacto con el agua no suponen ningún riesgo para la salud.

### SANITARY REGULATIONS

Our tapware is up to the highest standards and complies with Sanitary Regulations (DFWG Germany and NF France) which guarantee the customers piece of mind.



### PROTECCIÓN ACÚSTICA

Nuestra grifería dispone de diferentes filtros acústicos tanto en las entradas de agua de los grifos como en el interior de sus mecanismos de regulación, optimizando la protección acústica.

### NOISE PROTECTION

Our tapware has acoustic filters both in water connections as well in the mixing cartridges optimizing noise protection.



### TERMOSTOP

Las griferías termostáticas disponen de un sistema limitador de temperatura, que indica al usuario el límite de temperatura de uso eficiente de 38°C a 42°C. Este sistema limita, mediante un tope de giro del volante la temperatura del agua caliente, pudiendo sobrepararlo con solo pulsar un botón.

### TERMOSTOP

This system avoids the risk of burns and the excessive consumption of hot water. It permits to limit the maximum temperature lock lever through the lever stroke in mixer taps.

## Seguridad Security



### HOTBLOCK SYSTEM

Nuestro termostático dispone de un sistema que bloquea automáticamente la salida a alta temperatura, lo que podría provocar quemaduras al usuario.

### HOTBLOCK SYSTEM

Automatic blockage system which limits the amount of water exiting at a high temperature and saving the user serious burns.



### COOLTOUCH SYSTEM

La grifería termostática permanece siempre templada al tacto, para evitar el riesgo de quemaduras.

### COOLTOUCH SYSTEM

Our thermostatic mixers always remain warm to the touch in order to avoid any risk of burns.



### WC MAGNET

Sistema de doble seguridad ante el peligro de inundación. Un magneto crea un cierre perfecto.

### WC MAGNET

Double security system before the danger of flooding. The magnet makes a perfect closure.

## Ahorro Saving



### C3/S3

Sistema de ahorro de agua y energía, una combinación eficiente que incorpora sistemas de apertura central en frío y tope intermedio (apertura escalonada o en dos fases). Normativa NF de Francia para el ahorro de agua y energía.

### C3/S3

This feature enables us to totally open the tap from a cold water start from the central position of the handle. NF regulations in France.



### C2/S2

Nuestros monomandos incorporan un tope intermedio en el recorrido vertical de la palanca. Proporcionando un caudal con un ahorro del 50% de agua. Normativa NF de Francia para el ahorro de agua.

### C2/S2

Our single lever basin taps have a double position which limits the water flow on opening the tap. A 50% saving is undertaken, whilst if one wants full flow one only has to open the handle to its maximum. NF regulations in France.



### OXIGENACIÓN

Nuestros grifos disponen de un sistema de aireación del agua, lo que supone un considerable ahorro en su consumo, al tiempo que garantiza un uso más confortable, evitando salpicaduras. Mezclar aire y agua permite un ahorro hídrico de un 30% y con un mayor confort.

### OXYGENATION

Our tapware includes a special aeration system which saves water as well as giving more comfortable use. It avoids unnecessary splashing saving up to 30% of flow with great comfort.



### LIMITADOR DE CAUDAL

Nuestros limitadores permiten determinar qué caudal máximo se desea, reduciendo el consumo de agua y manteniendo el confort de uso. La limitación standard son 3,7 l/m en lavabos y 8 l/m para duchas.

### WATER LIMITING

Our water limiting systems can regulate the maximum flow required, reducing water usage and maintaining acceptable levels of comfort. The standard limit is 3.7l/min in basins and 8l/min in showers.



### DIAMOND FINISH

La superficie de todas nuestras griferías son muy resistentes y poseen un acabado brillo extra gracias a un proceso de cromado y a rigurosos controles de calidad.

### DIAMOND FINISH

All of the tapware surfaces are extra resistant and have a shiny extra finish due to the extensive chroming and polishing process.



### SENSIBILIDAD

Nuestros cartuchos permiten regular cómodamente la temperatura, la mezcla de agua progresivamente, sin cambios bruscos de temperatura. Además, nuestros cartuchos termostáticos reaccionan en menos de un segundo a variaciones de temperatura y caudal manteniendo la temperatura solicitada.

### SENSIBILITY

Our cartridges allow you to comfortably regulate the temperature, the water mixing progressively, without sudden changes in temperature. Moreover, our thermostatic cartridges react in less than a second to variable temperatures and flow rates, maintaining the required temperature.



### TOURBILLON

Un circuito de agua único y excepcional que controla la fuerza y tensión del agua.

### TOURBILLON

A unique and exceptional water circuit that controls the strength and tension of the water.



### ÁNODO DE SACRIFICIO

Protegemos de la corrosión las superficies de la grifería con un ánodo de sacrificio de zinc-magnesio el cual se coloca en todas nuestras series, tanto en los anclajes verticales como en los murales, asimismo nuestras manetas están también protegidas. Este sistema patentado por ramonsoler triplica la vida de nuestros recubrimientos por corrosión externa.

### SACRIFICIAL ANODE

In ramonsoler we protect the surfaces of the faucet from corrosion with a zinc-magnesium sacrificial anode which is placed in all our series, both in vertical anchors and murals, our handles are also protected. This system patented by ramonsoler triples the life of our external corrosion coatings.



### ANTI-CAL

Nuestros rociadores cuentan con boquillas de silicona flexibles las cuales la cal y las impurezas se desprenden fácilmente, incluso frotando con los dedos. Boquillas de máxima calidad resistentes al desgaste, con lo que consigue que el rociador se conserve mejor y que su funcionamiento sea 100% fiable.

### ANTI-LIMESTONE

Our hand and headshowers which have flexible silicon out-let tubes filter impurities easily. ramonsoler uses tubing of the highest quality, which means longer lasting components. A complete maintenance cycle also reduces technical problems.



### RESISTENCIA

Nuestra grifería destaca por su gran resistencia ya que todos sus componentes externos y acabados, son metálicos lo que permite una gran durabilidad con el paso del tiempo.

### RESISTANCE

Our taps stand out for their great resistance, as all their external components and finishes are metallic, which allows for great durability over time.



### ERGONOMÍA

El diseño ergonómico de nuestras griferías permite el fácil uso para cualquier persona.

### ERGONOMICS

The ergonomic shape of our tapware offers ease of use.

## Certificaciones Certifications



### AENOR

Certifica que un producto industrial o de consumo cumple las características de calidad definidas por la norma española y europea.

### AENOR

Certifies that the product fulfill the Spanish and the European standards.



### WATER LABEL

Certificado a nivel Europeo claramente el volumen máximo de agua, si el producto se ha instalado correctamente y de acuerdo con las instrucciones del fabricante.

### WATER LABEL

The maximum volume of water if the product has been installed correctly and according to the manufacturer's instructions.



### NF

La NF certifica que un producto industrial o de consumo cumple las características de calidad definidas por la norma francesa y europea.

### NF

NF Certification certifies that the product fulfill the French and the European standards.



### ACS

Certificación francesa que regula los materiales que tienen contacto con el agua.

### ACS

French certification which regulates the materials in contact with water.



### BELGAQUA

Federación del sector del agua en Bélgica.

### BELGAQUA

Belgian Federation for the Water Sector.



### NOM

Regulación técnica obligatoria que asegura que los productos comercializados en el país, ya sean nacionales o importados, cuenten con etiquetado en español para proporcionar información clara al consumidor.

### NOM

Mandatory technical regulation that ensures that products marketed in the country, whether national or imported, are labelled in Spanish to provide clear information to the consumer.



### DVGW

Certificación a fabricantes, empresas especializadas, de servicios públicos y expertos para proporcionar la prueba positiva de cumplimiento con el estado de la técnica de los requisitos.

### DVGW

Certification Body enables product manufacturers, specialist companies, utility companies and experts to furnish proof positive of compliance with state of the art requirements.



### PUB

Agencia nacional del agua en Singapur.

### PUB

Singapore national water agency.



### DVGW

La Organización Egipcia de Estandarización establece los criterios ecológicos de obligado cumplimiento en cuanto a eficiencia de consumo de agua, materiales en contacto con agua potable, sustancias prohibidas, longevidad de los productos, packaging e información al usuario.

### DVGW

The Egyptian Organization for Standardization establishes the mandatory ecological criteria regarding the efficiency of water consumption, materials in contact with drinking water, prohibited substances, product longevity, packaging and user information.

# NUESTROS SERVICIOS

## OUR SERVICES



Nuestra garantía va más allá del periodo exigido por la ley, es un compromiso con la calidad. La grifería de **ramonsoler** tiene una garantía de 5 años contra defectos estructurales, de material o de fabricación.

Our guarantee goes beyond the period required by law, it is a commitment to quality. **ramonsoler** taps are guaranteed for 5 years against structural, material or manufacturing defects.



La garantía cubre recambios durante 3 años asegurando la calidad y durabilidad de sus productos. Además, proveemos repuestos hasta 10 años después de que el modelo deje de fabricarse, superando los requisitos legales.

The warranty covers spare parts for 3 years ensuring the quality and durability of your products. In addition, we provide spare parts for up to 10 years after the model has been discontinued, exceeding legal requirements.



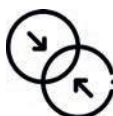
En la sección de profesionales, encontrará asesoramiento para sus proyectos, productos específicos y servicios exclusivos para el sector Contract.

In the professional section, you can find advice for your projects, specific products and exclusive services for the Contract sector.



En el apartado de recursos de nuestra web también puede encontrar instrucciones de montaje y consejos de mantenimiento, planos acotados y recursos 3D y DWG para una planificación óptima de su proyecto.

In the resources section of our website you can also find assembly instructions and maintenance tips, dimensioned drawings and 3D and DWG resources for optimal planning of your project.



La web de **ramonsoler** cuenta con un algoritmo propio que ofrece las mejores combinaciones tanto en grifería como en accesorios para completar su estancia. Encontrará todas las sugerencias dentro de cada producto.

The **ramonsoler** website has its own algorithm that offers the best combinations in both taps and accessories to complete your room. You will find all the suggestions within each product.



A petición del cliente hotelero, **ramonsoler** ofrece un servicio de grabado láser para el logo del hotel. Este grabado es indeleble, garantizando una personalización duradera y de alta calidad en todos sus productos.

At the request of the hotel client, ramonsoler offers a laser engraving service for the hotel logo. This engraving is indelible, guaranteeing a long-lasting and high quality personalisation of all your products.



**ramonsoler** ofrece asesoramiento personalizado adaptado a las necesidades de cada cliente. Nuestro equipo de expertos garantiza apoyo en la selección, instalación y mantenimiento de productos.

**ramonsoler** offers personalised advice adapted to the needs of each client. Our team of experts guarantees support in the selection, installation and maintenance of products.



**ramonsoler** ofrece asistencia técnica personalizada, adaptada a las necesidades del cliente. Nuestros expertos proporcionan apoyo en el mantenimiento y resolución de problemas, técnicos con un asesoramiento de alta calidad.

**ramonsoler** offers personalised technical assistance, tailored to the customer's needs. Our experts provide maintenance support and troubleshooting, technical support with high quality advice.



**ramonsoler** cuenta con showrooms en todo el mundo, donde los clientes pueden experimentar la calidad de los productos. Estos espacios están diseñados para ofrecer una experiencia inmersiva para la selección de grifería y accesorios.

**ramonsoler** has showrooms around the world, where customers can experience the quality of the products. These spaces are designed to offer an immersive experience for the selection of taps and fittings.



**ramonsoler** ofrece una calculadora de ahorro de agua en su web, permitiendo a los clientes estimar el consumo y ahorro potencial. Esta herramienta ayuda a tomar decisiones informadas para un uso más eficiente y sostenible del agua.

**ramonsoler** offers a water savings calculator on its website, allowing customers to estimate consumption and potential savings. This tool helps to make informed decisions for a more efficient and sustainable use of water.



# FLAGSHIP STORES

Con más de 130 años de historia, **ramonsoler** posee una flagship store en pleno corazón de Barcelona. Ubicado en el número 107 de la calle Vía Augusta, el espacio destaca por su potente estilo industrial.

La firma presenta en este espacio una tienda insignia en la que invita a descubrir su amplio catálogo de griferías para baños, cocinas, espacios contract y públicos.

El diseño de interiores, a cargo de **Carmen Barasona**, conduce al visitante por un recorrido experiencial en el que diseño y el agua son protagonistas.

En octubre de 2023, ramonsoler inauguró su nueva **Flagship Store en Ciudad de México**. Este espacio de vanguardia no solo presenta una exposición de productos de grifería y accesorios, sino que también refleja el compromiso de la empresa con la innovación y la sostenibilidad.

La nueva tienda se encuentra ubicada en el corazón de Ciudad de México y permitirá a los clientes experimentar de primera mano la calidad y el diseño que caracterizan a ramonsoler.

Con más de 130 años de experiencia en el diseño y la fabricación de grifería de alta calidad, **ramonsoler** demuestra que sigue creciendo y esta presencia en Mexico supone un paso muy importante para nosotros.

With more than 130 years of history, **ramonsoler** has a flagship store in the heart of Barcelona. Located at 107 Vía Augusta street, the space stands out for its powerful industrial style.

The firm presents in this space a flagship shop where it invites you to discover its extensive catalogue of taps and fittings for bathrooms, kitchens, contract and public spaces.



The interior design, by **Carmen Barasona**, takes the visitor on an experiential journey in which design and water are the protagonists.

In October 2023, ramonsoler opened its new **Flagship Store in Mexico City**. This cutting-edge space not only showcases a display of faucet products and accessories, but also reflects the company's commitment to innovation and sustainability.

The new shop is located in the heart of Mexico City and will allow customers to experience first-hand the quality and design that ramonsoler is known for.

With more than 130 years of experience in the design and manufacture of high quality faucets, **ramonsoler** demonstrates that it continues to grow and this presence in Mexico is a very important step for us.

VINCCI · RADISSON · MARRIOT · SHERATON · INTERCONTINENTAL · IKOS · PALLADIUM · QUEEN MARY · HILTON  
SERENADE PUNTA CANA · WALDORF · IBEROSTAR · USHUAIA · HARD ROCK · NEVA TOWERS · FERGUS HOTELS



# PROYECTOS HOTELEROS

## HOTEL PROJECTS

Las griferías y duchas de **ramonsoler** han sido certificadas con las normativas más exigentes y estamos presentes en más de 40 países. Con numerosas referencias hoteleras internacionales, la firma está presente en cadenas hoteleras.

Millones de usuarios utilizan diariamente nuestros productos, renovando día a día su confianza. **ramonsoler** se encuentran en las instalaciones más importantes: cadenas hoteleras internacionales, grandes hospitales, transatlánticos, grandes yates, hoteles con encanto, promociones de prestigio e incluso en promociones pioneras y sensibles al ahorro de agua y al medio ambiente.

**ramonsoler** faucets and showers have been certified with the most demanding standards and we are present in more than 40 countries. With numerous international hotel references, the company is present in hotel chains.

Millions of consumers use our products every day, constantly confirming their confidence in us. **ramonsoler** systems can be found at countless leading establishments: international hotel chains, large hospitals, ocean liners, super yachts, hotels with charm and even pioneering eco-friendly developments where water saving systems are installed.






reddot winner 2024

### Características Técnicas

- Cartucho monomando cerámico Ø25 mm y Ø35 mm.
- Cartuchos monomando Ø35 mm con Sistema Termostop Block de limitación de la temperatura máxima del agua caliente, sistema de ahorro de agua S2 mediante la apertura de la manecilla en dos fases.
- Distribuidor de 2 vías, sin regulación de caudal y sin cierre.
- Distribuidor de 3 vías, sin regulación de caudal y sin cierre.
- Cartucho termostático con Sistema Hot Block de seguridad antiquemaduras y Sistema Termostop de bloqueo de la temperatura a 38°C.
- Montura cerámica 1/2" para regulación de caudal.
- Montura cerámica 3/4" para regulación de caudal.
- Distribuidor de 2 vías con regulación de caudal y cierre.
- Caudal a 3 bar: Lavabo 9 l/min. Bidé 6 l/min. Ducha 12 l/min. Baño 20 l/min.
- Nivel acústico a 3 bar: < 20 dB.
- Cromado latón: 15 micras de espesor de níquel, 0.3 micras de cromo.
- Prestaciones de confort a nivel de fidelidad, sensibilidad y constancia en la selección de la temperatura.
- Resiste presiones estáticas ≤ 10 bar y golpes de ariete de 25 bar.
- Temperatura recomendada de agua caliente 55°C. Temperatura máxima de uso 65°C. Máximo 1h a 90°C.
- Presión de uso entre 1-5 bar. Recomendada 3 bar.
- Resistente al choque térmico y químico anti legionela.
- Ánodo de sacrificio anticorrosión de zinc-magnesio.
- Cooltouch, sistema que permite mantener la grifería templada al tacto para evitar quemaduras.

### Technical Characteristics

- Single-lever ceramic cartridge Ø35 mm and Ø40 mm.
- Single-lever ceramic cartridge Ø35 mm with Thermostop Block system for limiting the maximum hot water temperature, S2 water-saving system by opening the handle in two phases.
- 2-way diverter without flow regulation and without cut-off system
- 3-way diverter, without flow regulation and without cut-off system
- Thermostatic cartridge with Hot Block anti-burn system and Thermostop temperature blocking system at 38°C.
- Ceramic valve 1/2" for flow regulation.
- Ceramic valve 3/4" for flow regulation.
- 2-way diverter, with flow regulation and cut-off system
- Flow rate at 3 bar: Washbasin 9 l/min. Bidet 6 l/min.
- Shower 12 l/min. Bath 20 l/min.
- Acoustic level at 3 bars: < 20 dB.
- Chrome-plated brass: 15 microns thick of nickel, 0.3 microns of chrome.
- Comfortable performance as regards reliability, sensitivity and steadiness in the temperature selection.
- It resists static pressures ≤ 10 bars and water hammers at 25 bars.
- Recommended temperature for the hot water: 55°C. Maximum working temperature: 65°C. Maximum: 1h at 90°C.
- Working pressure between 1-5 bars, recommended: 3 bars.
- Resistant to thermal shock and chemical anti legionella.
- Zinc-magnesium anti-corrosion sacrificial anode.
- Cooltouch, a system that keeps the faucet warm to the touch to avoid burns.



CR

NM

OC

GR



# LÍNEAS LIMPIAS Y FORMAS GEOMÉTRICAS

## CLEAN LINES AND GEOMETRIC SHAPES

Con una gama excepcional de productos que fusionan diseño contemporáneo y funcionalidad avanzada, Prisma establece nuevos estándares en el mundo de la grifería para baños. La colección ha sido concebida con un diseño vanguardista que redefine la estética de cualquier espacio. Líneas limpias y formas geométricas se entrelazan para crear piezas que no solo son visualmente impresionantes, sino también funcionales y ergonómicas, brindando una experiencia única a los usuarios.

With an exceptional range of products that fuses contemporary design and advanced functionality, Prisma sets new standards in the world of bathroom fittings. The collection has been conceived with an avant-garde design that redefines the aesthetics of any space. Clean lines and geometric shapes intertwine to create pieces that are not only visually stunning, but also functional and ergonomic, providing a unique user experience.



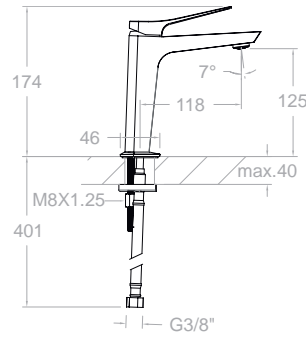
Cabe destacar que Prisma lleva integrado un sistema de ahorro de agua, el cual limita el caudal a un máximo de 8 litros por minuto. Cada gota cuenta, y con ramonsoler. el compromiso con la sostenibilidad se convierte en una realidad tangible en todo el baño.

It is worth mentioning that Prisma has an integrated water saving system, which limits the flow rate to a maximum of 8 litres per minute. Every drop counts, and with ramonsoler. the commitment to sustainability becomes a tangible reality throughout the bathroom.









**420401**  
42A309570

132,20 €



**420401NM**  
42A309585

198,30 €



**420401OC**  
42A309614

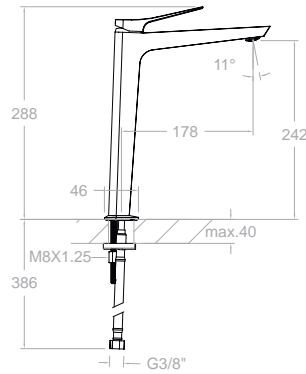
222,00 €

**420401GR**  
42A309638

222,00 €

Prisma, monomando de lavabo.  
Prisma, washbasin mixer.

Cartucho Cartridge: 25000-2 (4750)



**420201**  
42A309571

206,30 €



**420201NM**  
42A309594

309,60 €



**420201OC**  
42A309615

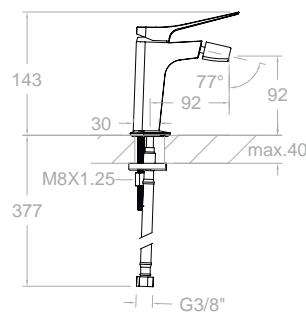
365,60 €

**420201GR**  
42A309639

365,60 €

Prisma, monomando de lavabo XL.  
Prisma, washbasin mixer XL.

Cartucho Cartridge: 25000-2 (4750)



**420301**  
42B309572

102,60 €



**420301NM**  
42B309595

154,00 €



**420301OC**  
42B309617

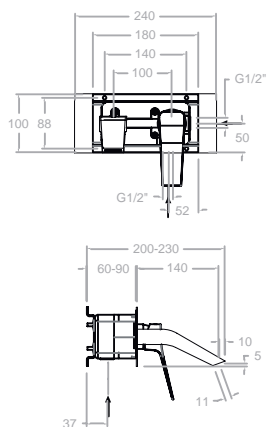

181,80 €

**420301GR**  
42B309640

181,80 €

Prisma, monomando de bidé.  
Prisma, bidet mixer.

Cartucho Cartridge: 25000-2 (4750)



Cartucho Cartridge: 35100-2

**422001**

42A309573

XX20CF+KB20+CLEU+4200N-35

248,10 €



**422001NM**

42A309596

XX20CFNM+KXB20NM+CLEUNM+4200N-35NM

372,10 €



**422001OC**

42A309618

XX20CFOC+KB20OC+CLEUOC+4200N-35OC

421,80 €



**422001GR**

42A309641

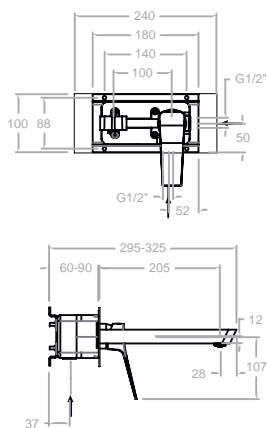
XX20CFGR+KB20GR+CLEUGR+4200N-35GR

421,80 €



Prisma, monomando de lavabo empotrado mural con caño inclinado y placa metálica.

Prisma, wall-mounted single-lever basin mixer with slanted spout and metal plate.



Cartucho Cartridge: 35100-2

**422002**

42A309574

XX20CF+KB20+CLEA+4200N-35

256,30 €



**422002NM**

42A309597

XX20CFNM+KB20NM+CLEANM+4200N-35NM

384,50 €



**422002OC**

42A309619

XX20CFOC+KB20OC+CLEAOC+4200N-35OC

435,70 €



**422002GR**

42A309642

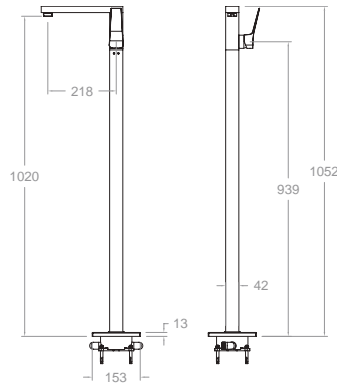
XX20CFGR+KB20GR+CLEAGR+4200N-35GR

435,70 €



Prisma, monomando de lavabo empotrado mural de caño recto y placa metálica.

Prisma, wall-mounted single-lever basin mixer with straight spout and metal plate.



**427602**  
42A309584

594,50 €



**427602NM**  
42A309605

891,80 €



**427603OC**  
42A309628

1.015,00 €



Prisma, columna monomando de lavabo.  
Prisma, washbasin column.

Cartucho Cartridge: 35100-2



**428502MR**  
42C309587  
428502S+4716MR+2471C

927,30 €



**428502MRNM**  
42C309607  
428502SNM+4716MRNM+2475CNM

1.391,00 €



**428502MROC**  
42C309631  
428502SOC+4716MROC+2475COC

1.583,20 €

Prisma, columna monomando para bañera con equipo de ducha.  
Prisma, bath-shower column with shower set.

Cartucho Cartridge: 35100-2 + DIMC01

Incluido · Including



MR

**428503S**  
42C309586

862,60 €

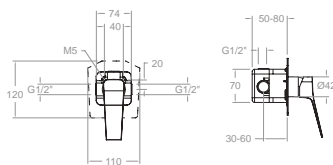
**428502SNM**  
42C309606

1.294,00 €

**428502SOC**  
42C309630

1.472,80 €

Prisma, columna monomando para bañera.  
Prisma, bath-shower column.



**421801S**

42D309575  
XX1801+KP1+4200N-35

112,20 €



**421801SNM**

42D309598  
XX1801NM+KP1NM+4200N-35NM

168,40 €



**421801SOC**

42D309620  
XX1801OC+KP1OC+4200N-35OC

198,90 €



**421801SGR**

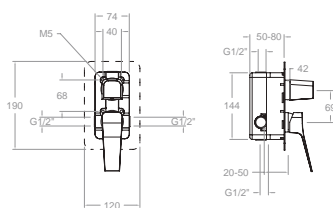
42D309643  
XX1801GR+KP1GR+4200N-35GR

198,90 €



Prisma, monomando de ducha empotrado 1 vía.  
Prisma, single lever concealed mixer 1 way.

Cartucho Cartridge: 35100 (6689-2)



**421502S**

42D309576  
XX1502+KP2+425100+4200N-35

201,60 €



**421502SNM**

42D309599  
XX1502NM+KP2NM+425100NM+4200N-35NM

302,40 €



**421502SOC**

42D309621  
XX1502OC+KP2OC+425100OC+4200N-35OC

357,60 €



**421502SGR**

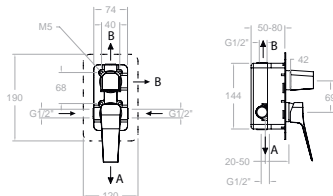
42D309644  
XX1502GR+KP2GR+425100GR+4200N-35GR

357,60 €



Prisma, monomando de ducha empotrado 2 vías.  
Prisma, single lever concealed mixer 2 ways.

Cartucho Cartridge: 35100 + 4004



**421503S**

42D309577  
XX1503+KP3+425100+4200N-35

238,50 €



**421503SNM**

42D309600  
XX1503NM+KP3NM+425100NM+4200N-35NM

357,80 €



**421503SOC**

42D309622  
XX1503OC+KP3OC+425100OC+4200N-35OC

422,80 €



**421503SGR**

42D309645  
XX1503GR+KP3GR+425100GR+4200N-35GR

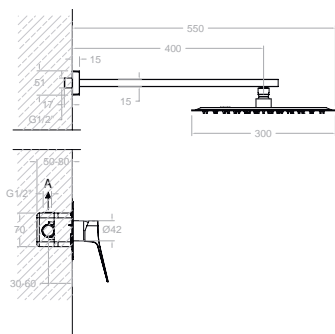
422,80 €



Prisma, monomando de ducha empotrado 3 vías.  
Prisma, single lever concealed mixer 3 ways.

Cartucho Cartridge: 35100 + 4003

1 Via/Way



**K4218012**

42D309590  
421801S-BH02RK300

365,80 €



**K4218012NM**

42D309610  
421801SNM-BH02RK300NM

548,80 €



**K4218012OC**

42D309634  
421801SOC-BH02RK300OC

621,90 €



**K4218012GR**

42D309653  
421801SGR-BH02RK300GR

621,90 €

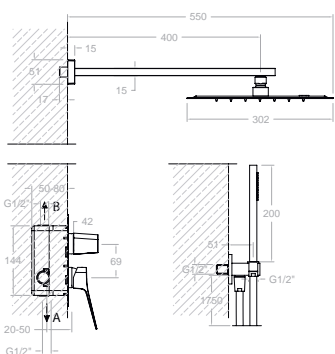


Prisma, conjunto de monomando de ducha empotrado 1 vía con rociador metálico 300mm.

Prisma, single lever concealed shower mixer set, 1 way with metallic headshower 300 mm.

Cartucho Cartridge: 35100 (6689-2)

2 Via/Way



**K4215021**

42D309591  
421502S-BH02RK300+4716MR-4796+2471C

572,40 €



**K4215021NM**

42D309611  
421502SNM-BH02RK300NM+4716MRNM+4798NM+2475CNM

858,60 €



**K4215021OC**

42D309635  
421502SOC-BH02RK300OC+4716MROC-4798OC+2475COC

973,10 €



**K4215021GR**

42D309654  
421502SGR-BH02RK300GR+4716MRGR+4798GR+2475CGR

973,10 €



Prisma, conjunto de monomando de ducha empotrado 2 vías con rociador metálico 300mm.

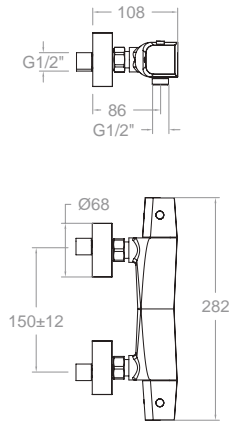
Prisma, single lever concealed shower mixer set, 2 ways with metallic headshower 300 mm.

Incluido · Including



MR

Cartucho Cartridge: 35100 + 4004



Incluido · Including



MR

Cartucho Cartridge: 1703T + 1700C1/2"

**423401S**  
42D309578

253,90 €



**423401SNM**  
42D309601

380,90 €



**423401SOC**  
42D309623

450,20 €



**423401SGR**  
42D309646

450,20 €



Prisma, termostático de ducha.  
Prisma, thermostatic shower mixer.

**423401MR**  
42D309581

365,50 €

423401S+4716MR+4726M+2471C

**423401MRNM**  
42D309602

548,40 €

423401SNM+4716MRNM+472602NM+2475CNM

**423401MROC**  
42D309624

589,60 €

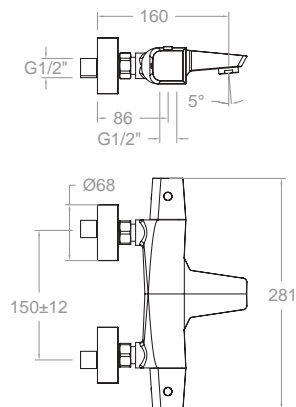
423401SOC+4716MROC+472602OC+2475COC

**423401MRGR**  
42D309647

589,60 €

423401SGR+4716MRGR+472602GR+2475CGR

Prisma, termostático de ducha con equipo de ducha.  
Prisma, thermostatic shower mixer with shower set.



Incluido · Including



MR

Cartucho Cartridge: 1703T + 4000

**423901S**  
42C309582

289,70 €



**423901SNM**  
42C309603

434,50 €



**423901SOC**  
42C309626

513,80 €



**423901SGR**  
42C309648

513,80 €



Prisma, termostático de baño-ducha.  
Prisma, thermostatic bath-shower mixer.

**423901MR**  
42C309583

401,30 €

423901S+4716MR+4726M+2471C

**423901MRNM**  
42C309604

602,00 €

423901SNM+4716MRNM+472602NM+2475CNM

**423901MROC**  
42C309627

681,20 €

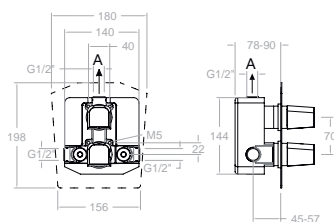
423901SOC+4716MROC+472602OC+2475COC

**423901MRGR**  
42C309649

681,20 €

423901SGR+4716MRGR+472602GR+2475CGR

Prisma, termostático de baño-ducha con equipo de ducha.  
Prisma, thermostatic bath-shower mixer with shower set.



**422411S**

42D309588  
XX2411+KTP1+425000+425100

200,60 €



**422411SNM**

42D309608  
XX2411NM+KTX1NM+425000INM+425100NM

300,80 €

**422411SOC**

42D309632  
XX2411OC+KTX1OC+425000IOC+425100OC

355,80 €

**422411SGR**

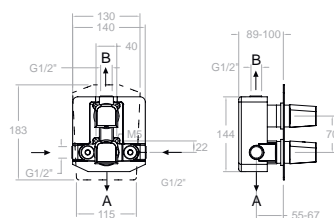
42D309650  
XX2411GR+KTP1GR+425000IGR+425100GR

355,80 €

Prisma, termostático de ducha empotrado 1 vía con placa metálica.

Prisma, 1-way concealed thermostatic shower mixer with metal plate.

Cartucho Cartridge: 1703T + 1700C3/4"



**428712S**

42D309589  
XX8712+KTP2+425000I+425100

281,00 €



**428712SNM**

42D309609  
XX8712NM+KTP2NM+425000INM+425100NM

421,40 €

**428712SOC**

42D309633  
XX8712OC+KTP2OC+425000IOC+425100OC

497,70 €

**428712SGR**

42D309651  
XX8712GR+KTP2GR+425000IGR+425100GR

497,70 €

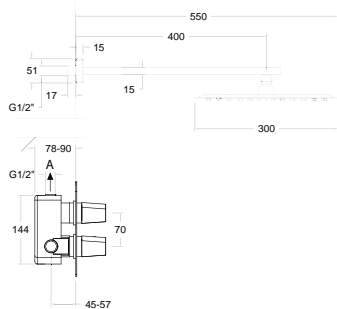
Prisma, termostático de ducha empotrado 2 vías con placa metálica.

Prisma, 2-ways concealed thermostatic shower mixer with metal plate.

Cartucho Cartridge: 1703T + 4000



1 Via/Way



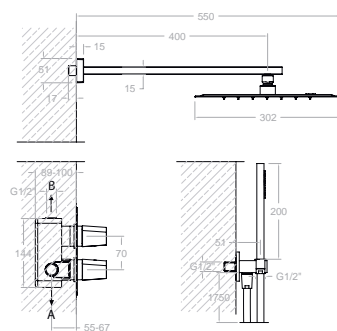
- K4224012** 449,80 €
  - 42D309592 ●
  - 422411S+BH02RK300
- K4224012NM** 674,70 €
  - 42D309612 ●
  - 422411SNM+BH02RK300NM
- K4224012OC** 764,70 €
  - 42D309636 ●
  - 422411SOC+BH02RK300OC
- K4224012GR** 764,70 €
  - 42D309655 ●
  - 422411SGR+BH02RK300GR



Prisma, conjunto termostático de ducha empotrado 1 vía con rociador metálico 300mm.  
 Prisma, thermostatic concealed shower set 1 way with metallic headshower 300 mm.

Cartucho Cartridge: 1703T + 1703C 3/4"

2 Via/Way



- K4287011** 647,70 €
  - 42D309593 ●
  - 428712S+BH02RK300+4716MR+4796+2471C
- K4287011NM** 971,60 €
  - 42D309613 ●
  - 428712SNM+BH02RK300NM+4716MRNM+4798NM+2475CNM
- K4287011OC** 1.101,10 €
  - 42D309637 ●
  - 428712SOC+BH02RK300OC+4716MROC+4798OC+2475COC
- K4287011GR** 1.101,10 €
  - 42D309656 ●
  - 428712SGR+BH02RK300GR+4716MRGR+4798GR+2475CGR



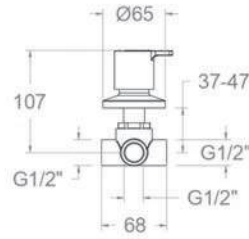
Prisma, conjunto termostático de ducha empotrado 2 vías con rociador metálico 300mm.  
 Prisma, thermostatic concealed shower set 2 ways with metallic headshower 300 mm.

Incluido · Including



MR

Cartucho Cartridge: 1703T + 4000



**9437**  
94F305436

163,10 €



**9437NM**  
94F305437

244,60 €



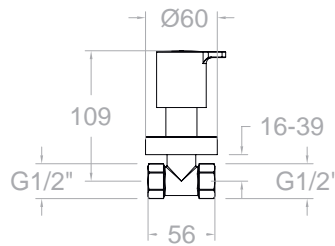
**9437OC**  
94F305438

269,10 €



Inversor de 3 vías  
Three-way inverter.

Cartucho Cartridge: 1000I



**9407021/2X1**  
94F304647

49,70 € **N**



**9407021/2X1NM**  
94F304655

74,60 € **N**



**9407021/2X1OC**  
94F304676

84,50 € **N**



**9407021/2X1GR**  
94F304691

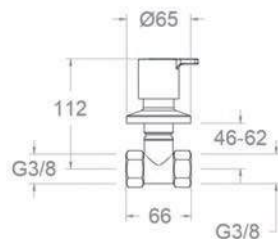
84,50 € **N**



Llave de paso de 1/2\"/>

Disponibilidad a consultar  
Availability on request

Cartucho Cartridge: 5000



**94073/4X1**  
94F305428

129,00 €



**94073/4X1NM**  
94F305433

193,50 €



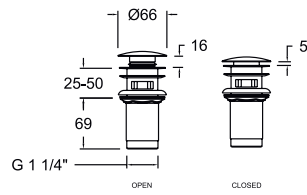
**94073/4X1OC**  
94F305434

222,30 €



Llave de paso de 3/4\"/>

Cartucho Cartridge: 6000



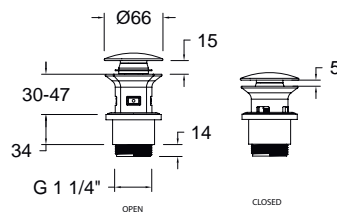
- 1219L** 22,30 €  
197106 ●
- 1219LNM** 33,50 €  
99Z302477 ●
- 1219LOC** 38,50 €  
99Z302478 ●
- 1219LGR** 38,50 €  
99Z309930 ●

Válvula de latón para desagüe sistema Click Clack para lavabos con rebosadero.  
Quick Clack waste brass for sinks with overflow.



- 1220L** 22,30 €  
AAZ309545 ●
- 1220LNM** 33,00 €  
AAZ309546 ●
- 1220LOC** 38,50 €  
AAZ309547 ●
- 1220LGR** 38,50 €  
AAZ310936 ●

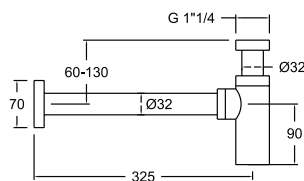
Válvula de latón para desagüe sistema Click Clack para lavabos sin rebosadero.  
Quick Clack waste brass for sinks without overflow.



- 1221P** 13,30 € **N**  
AAZ311307 ●
- 1221PNM** 20,00 € **N**  
AAZ311309 ●

Válvula para desagüe sistema Click Clack. para lavabos con y sin rebosadero.  
Drain valve with Click Clack system for sinks with and without overflow.

Disponible en Julio  
Available in July



- 3790** 59,90 €  
198960 ●
- 3790NM** 89,80 €  
99Z302332 ●
- 3790OC** 103,30 €  
99Z302333 ●
- 3790GR** 103,30 €  
AAZ309932 ●

Sifón.  
Brass siphon.

---

### Características Técnicas

- Cartucho monomando cerámico Ø35 mm y Ø40 mm.
- Cartuchos monomando en Ducha, Baño y Empotrados, con Sistema Termostop Block de limitación de la temperatura máxima del agua caliente, Sistema de ahorro de agua S2 mediante la apertura de la manecilla en dos fases.
- Distribuidor de 2 vías, sin regulación de caudal y sin cierre.
- Distribuidor de 3 vías, sin regulación de caudal y sin cierre.
- Cartucho termostático con Sistema Hot Block de seguridad antiquemaduras y Sistema Termostop de bloqueo de la temperatura a 38°C.
- Montura cerámica 1/2" para regulación de caudal.
- Montura cerámica 3/4" para regulación de caudal.
- Distribuidor de 2 vías con regulación de caudal y cierre.
- Caudal a 3 bar: Lavabo y Bidé 5 l/min. Fregadero 8 l/min. Ducha 12 l/min. Baño 20 l/min.
- Nivel acústico a 3 bar: < 20 dB.
- Cromado latón: 15 micras de espesor de níquel, 0.3 micras de cromo.
- Prestaciones de confort a nivel de fidelidad, sensibilidad y constancia en la selección de la temperatura.
- Resiste presiones estáticas ≤ 10 bar y golpes de ariete de 25 bar.
- Temperatura recomendada de agua caliente 55°C. Temperatura máxima de uso 65°C. Máximo 1h a 90°C.
- Presión de uso entre 1-5 bar. Recomendada 3 bar.
- Resistente al choque térmico y químico anti legionela.
- Ánodo de sacrificio anticorrosión de zinc-magnesio.
- Cooltouch, sistema que permite mantener la grifería templada al tacto para evitar quemaduras.

### Technical Characteristics

- Single-lever ceramic cartridge Ø35 mm and Ø40 mm.
  - Single-lever mixer cartridges in shower, bath and concealed, with Thermostop Block system for limiting the maximum hot water temperature, S2 water-saving system by opening the handle in two phases.
  - 2-way diverter without flow regulation and without cut-off system.
  - 3-way diverter, without flow regulation and without cut-off system.
  - Thermostatic cartridge with Hot Block anti-burn system and Thermostop temperature blocking system at 38°C.
  - Ceramic valve 1/2" for flow regulation.
  - Ceramic valve 3/4" for flow regulation.
  - 2-way diverter, with flow regulation and cut-off system.
  - Flow rate at 3 bar: Washbasin and Bidet 5 l/min. Sink 8 l/min.
  - Shower 12 l/min. Bath 20 l/min.
  - Acoustic level at 3 bars: < 20 dB.
  - Chrome-plated brass: 15 microns thick of nickel, 0.3 microns of chrome.
  - Comfortable performance as regards reliability, sensitivity and steadiness in the temperature selection.
  - It resists static pressures ≤ 10 bars and water hammers at 25 bars.
  - Recommended temperature for the hot water: 55°C. Maximum working temperature: 65°C. Maximum: 1h at 90°C.
  - Working pressure between 1-5 bars, recommended: 3 bars.
  - Resistant to thermal shock and chemical anti legionella.
  - Zinc-magnesium anti-corrosion sacrificial anode.
  - Cooltouch, a system that keeps the faucet warm to the touch to avoid burns.
-





# CUERPOS ELEGANTES DE DISEÑO

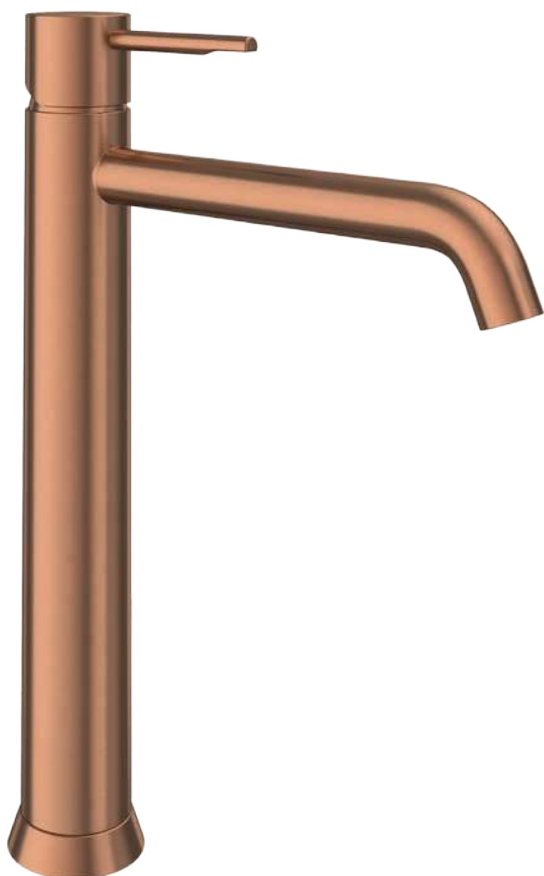
## ELEGANT DESIGN BODIES

La esencia de la innovación y la arquitectura se manifiesta más que nunca. Odisea nace de la evolución de las griferías con cuerpos elegantes de diseño geométrico que rebosa inspiración. Una propuesta que evoca la elegancia de diseños minimalistas contemporáneos. Es una colección de cuerpos cilíndricos. Su base principal con faldón recoge un cuerpo estilizado, con un caño, cuyo final inclinado ofrece la salida del agua más precisa y controlada.

Las gamas disponibles en esta colección se presentan en cuatro acabados de diferentes estilos: el infalible cromado, negro mate efecto velvet anti-huellas, cobre y oro cepillado. Todos ellos ejecutados bajo el innovador sistema Quality Finish, que garantiza una mayor resistencia y durabilidad para las exigencias del uso diario, y proporciona una solución confiable.

The essence of innovation and architecture is more apparent than ever. Odisea is born from the evolution of taps with elegant bodies of geometric design that brims with inspiration. A proposal that evokes the elegance of contemporary minimalist designs. It is a collection of cylindrical bodies. Its main base with a skirted skirt contains a stylised body, with a spout, the sloping end of which offers the most precise and controlled water outlet.

The ranges available in this collection are presented in four finishes in different styles: in infallible chrome, in matt black anti-fingerprint velvet effect and in brushed gold and copper. All of them executed under the innovative Quality Finish system, which guarantees greater resistance and durability for the demands of daily use, and provides a reliable solution.



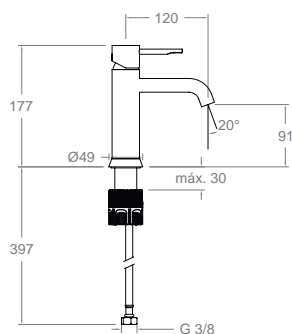
Su mando presenta una fina manecilla redondeada con una hendidura en su interior, para mejorar la ergonomía. Un diseño diferente, moderno y muy elegante. Además, lleva incorporados sistemas patentados para una instalación eficiente sin herramientas, como Tool Free; y ecosostenibles, como el ahorro de agua S2 y limitados a 5 litros. Estos sistemas aportan calidad, durabilidad y valor en la experiencia de uso.

Its knob has a fine rounded handle with an indentation on the inside to improve ergonomics. A different, modern and very elegant design. In addition, it incorporates patented systems for efficient installation without tools, such as Tool Free; and eco-sustainable systems, such as the S2 water saving and limited to 5 litres. These systems provide quality, durability and value in the user experience.









**390401**  
39A307053

132,20 €



**390401NM**  
39A307055

198,30 €



**390401OC**  
39A307056

224,70 €



**390401CUC**  
39A307250

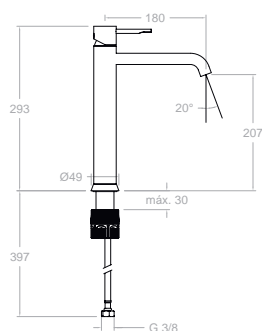
224,70 €



Odisea, monomando de lavabo.  
Odisea, washbasin mixer.



Cartucho Cartridge: 35000-3



**390201**  
39A307243

206,30 €



**390201NM**  
39A307245

309,60 €



**390201OC**  
39A307247

355,30 €



**390201CUC**  
39A307251

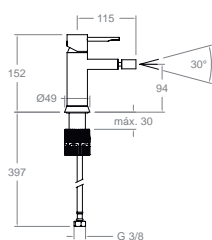
355,30 €



Odisea, monomando de lavabo XL.  
Odisea, washbasin mixer XL.



Cartucho Cartridge: 35000-3



**390301**  
39B307244

102,60 €



**390301NM**  
39B307246

154,00 €



**390301OC**  
39B307248

174,40 €



**390301CUC**  
39B307252

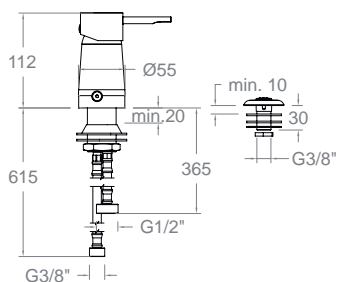
174,40 €



Odisea, monomando de bidé.  
Odisea, bidet mixer.



Cartucho Cartridge: 35000-3



**SA392302**  
39B311027

122,10 € **N**



**SA392302NM**  
39B311028

183,20 € **N**



**SA392302OC**  
39B311030

207,60 € **N**



**SA392302CUC**  
39B311031

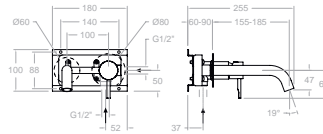
207,60 € **N**



Odisea, monomando para bidé de repisa con duchita.  
Odisea, bidet single-lever mixer for deck mounting with hand shower.



Cartucho Cartridge: 40100



**392101** 193,70 €

39A307430  
XX20CT+RB21S+RB21H+CLET+3900N-35

**392101NM** 290,60 €

39A307432  
XX20CT+RB21SNM+RB21HNM+CLETNM+3900N-35NM

**392101OC** 329,30 €

39A307434  
XX20CTOC+RB21SOC+RB21HOC+CLETOC+3900N-35OC

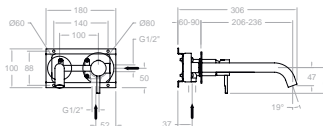
**392101CUC** 329,30 €

39A307436  
XX20CTCUC+RB21SCUC+RB21HCUC+CLETUC+3900N-35CUC

Odisea, monomando de lavabo empotrado mural con caño de 19 cm.  
Odisea, wall washbasin mixer with 19 cm spout.



Cartucho Cartridge: 35100-2



**392103** 199,20 €

39A307431  
XX20CT+RB21S+RB21H+CLET24+3900N-35

**392103NM** 298,80 €

39A307433  
XX20CTNM+RB21SNM+RB21HNM+CLET24NM+3900N-35NM

**392103OC** 338,60 €

39A307435  
XX20CTOC+RB21SOC+RB21HOC+CLET24OC+3900N-35OC

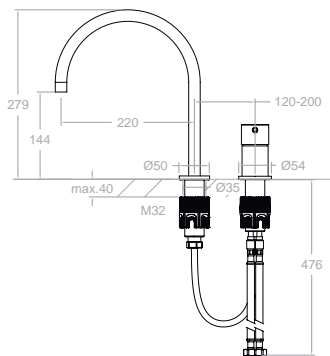
**392103CUC** 338,60 €

39A307437  
XX20CTCUC+RB21SCUC+RB21HCUC+CLET24CUC+3900N-35CUC

Odisea, monomando de lavabo empotrado mural con caño de 24 cm.  
Odisea, wall washbasin mixer with 24 cm spout.



Cartucho Cartridge: 35100-2



**394702** 215,30 € **N**

39A311460

**394702NM** 322,90 € **N**

39A311461

**394702OC** 366,00 € **N**

39A311462

**394702CUC** 366,00 € **N**

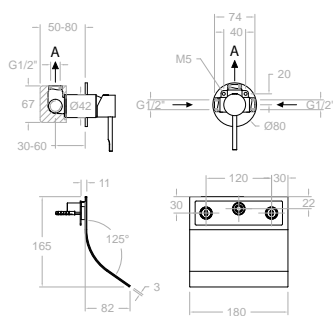
39A311463

Odisea, monomando de repisa para lavabo con caño de 220mm.  
Odisea, deck mounted single lever bath mixer with 220mm spout.



Cartucho Cartridge: 35100-3

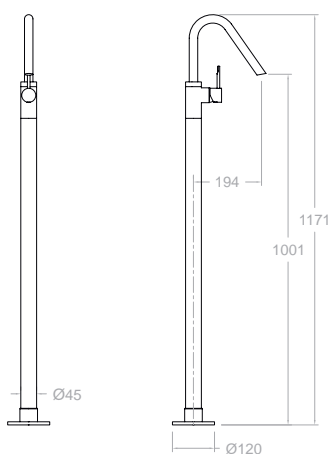
Disponibilidad a consultar  
Availability on request



- 3916902**  
39A309440  
XX1801+3900N-35+16902+RB21H  
● 281,90 €
- 3916902NM**  
39A309441  
XX1801NM+3900N-35NM+16902NM+RB21HNM  
● 422,80 €
- 3916902OC**  
39A309442  
XX1801OC+3900N-35OC+16902OC+RB21HOC  
● 481,30 €
- 3916902CUC**  
39A309443  
XX1801CUC+3900N-35CUC+16902CUC+RB21HCUC  
● 481,30 €



Odisea, monomando de lavabo empotrado mural con caño cascada.  
Odisea, wall-mounted basin mixer with waterfall spout.

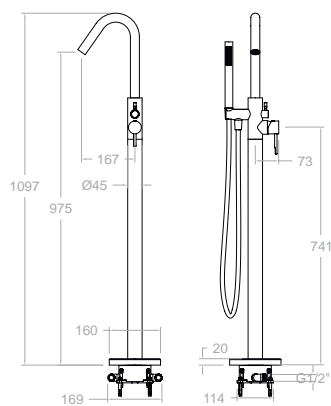


- 397603**  
39A309754  
● 544,10 €
- 397603NM**  
39A309755  
● 816,10 €
- 397603OC**  
39A309756  
● 928,40 €
- 397603CUC**  
39A307488  
● 928,40 €



Odisea, columna monomando de lavabo.  
Odisea, washbasin column.

Cartucho Cartridge: 35100-2



- 398503S**  
39C307496  
● 825,00 €
- 398503SNM**  
39C307497  
● 1.237,60 €
- 398503SOC**  
39C307498  
● 1.385,30 €
- 398503SCUC**  
39C307499  
● 1.385,30 € **N**

Odisea, columna monomando para bañera.  
Odisea, free standing bath column.

Incluido · Including

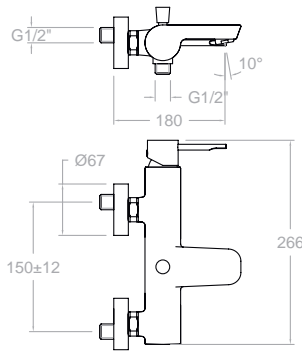


- 398503MO**  
39C307489  
● 889,60 €
- 398503DNM**  
39C307490  
● 1.334,40 €
- 398503DOC**  
39C307491  
● 1.495,60 €
- 398503DCUC**  
39C307493  
● 1.495,60 € **N**



Odisea, columna monomando para bañera con equipo de ducha.  
Odisea, free standing bath column with shower set.

Cartucho Cartridge: 35100-2 + DIMC01



Incluido - Including



**390501S**  
39C307417

154,90 €



**390501SNM**  
39C307419

232,40 €



**390501SOC**  
39C308571

303,50 €



**390501SCUC**  
39C308664

303,50 €



Odisea, monomando de baño-ducha.  
Odisea, single lever concealed mixer.



Cartucho Cartridge: 35100 (6689-2)

**390501MO**  
39C307416

265,70 €



390501S+3714+3726M+2471C



**390501DNM**  
39C307418

398,50 €



390501SNM+3714NM+372602NM+2475CNM

**390501DOC**  
39C308570

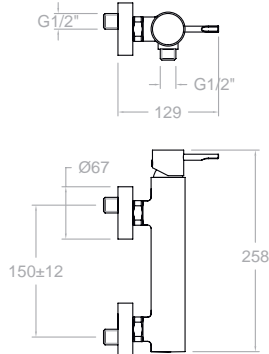
492,60 €

390501SOC+3714OC+372602OC+2475COC

**390501DCUC**  
39C308663

492,60 €

Odisea, conjunto monomando de baño-ducha con equipo de ducha.  
Odisea, bath and shower mixer with shower set.



Incluido - Including



**390801S**  
39D307424

125,30 €



**390801SNM**  
39D307426

187,90 €



**390801SOC**  
39D308573

244,50 €



**390801SCUC**  
39D308666

244,50 €



Odisea, monomando de ducha.  
Odisea, shower mixer.



Cartucho Cartridge: 35100-3

**390801MO**  
39D307423

236,10 €



390801S+3714+3726M+2471C



**390801DNM**  
39D307425

354,10 €



390801SNM+3714NM+372602NM+2475CNM

**390801DOC**  
39D308572

433,60 €

390801SOC+3714OC+372602OC+2475COC

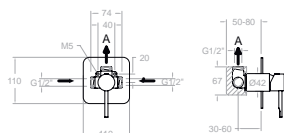
**390801DCUC**  
39D308665

433,60 €

Odisea, conjunto monomando de ducha con equipo de ducha.  
Odisea, shower mixer with shower set.



1 Via/Way



- 391801S**  
39D307473  
XX1801+KX1+3900N-35

●

112,20 €
- 391801SNM**  
39D307475  
XX1801NM+KX1NM+3900N-35NM

●

168,40 €
- 391801SOC**  
39D307476  
XX1801OC+KX1OC+3900N-35OC

●

190,70 €
- 391801SCUC**  
39D307477  
XX1801CUC+KX1CUC+3900N-35CUC

●

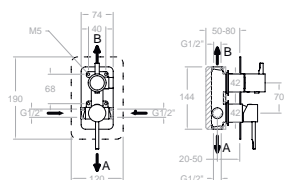
190,70 €

Odisea, monomando de ducha empotrado 1 vía con placa metálica.  
Odisea, single lever concealed mixer 1 way with ultraslim metallic plate.

Cartucho Cartridge: 35100 (6689-2)



2 Vias/Ways



- 391512S**  
39D307323  
XX1512+KX2+395001+3900N-35

●

201,60 €
- 391512SNM**  
39D307482  
XX1512NM+KX2NM+395001NM+3900N-35NM

●

302,50 €
- 391512SOC**  
39D307324  
XX1512OC+KX2OC+395001OC+3900N-35OC

●

342,70 €
- 391512SCUC**  
39D307484  
XX1512CUC+KX2CUC+395001CUC+3900N-35CUC

●

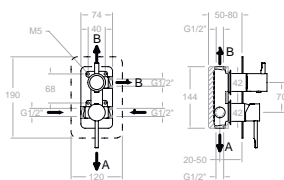
342,70 €

Odisea, monomando de ducha empotrado 2 vías con placa metálica.  
Odisea, single lever concealed mixer 2 ways with ultraslim metallic plate.

Cartucho Cartridge: 35100 (6689-2) + 4004



3 Vias/Ways



- 391513S**  
39D307478  
XX1513+KX3+395001+3900N-35

●

238,50 €
- 391513SNM**  
39D307479  
XX1513NM+KX3NM+395001NM+3900N-35NM

●

357,80 €
- 391513SOC**  
39D307480  
XX1513OC+KX3OC+395001OC+3900N-35OC

●

405,10 €
- 391513SCUC**  
39D307481  
XX1513CUC+KX3CUC+395001CUC+3900N-35CUC

●

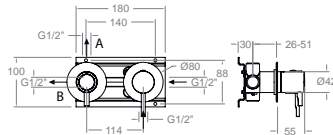
405,10 €

Odisea, monomando de ducha empotrado 3 vías con placa metálica.  
Odisea, single lever concealed mixer 3 ways with ultraslim metallic plate.

Cartucho Cartridge: 35100 (6689-2) + 4003



**2 Vía/Way**



**391512HS**

39D310449

XX1512H+RB21H+RB21HN+3964+3900N-35

201,60 € **N**



**391512HSNM**

39D310448

XX1512HNM+RB21HNM+RB21HNNM+3964NM+3900N-35NM

302,50 € **N**

**391512HSOC**

39D310450

XX1512HOC+RB21HOC+RB21HNOC+3964OC+3900N-35OC

342,70 € **N**

**391512HSCUC**

39D310451

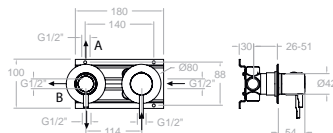
XX1512HCUC+RB21HCUC+RB21HNCUC+3964CUC+3900N-35CUC

342,70 € **N**

Odisea, monomando horizontal de ducha empotrado 2 vías.  
Odisea, 2-way concealed horizontal single lever shower mixer.

Cartucho Cartridge: 35100-2 + 4004

**3 Vías/Ways**



**391513HS**

39D310985

XX1513H+RB21H+RB21HN+3965+3900N-35

238,50 € **N**



**391513HSNM**

39D311334

XX1513HNM+RB21HNM+RB21HNNM+3965NM+3900N-35NM

357,80 € **N**

**391513HSOC**

39D311336

XX1513HOC+RB21HOC+RB21HNOC+3965OC+3900N-35OC

405,10 € **N**

**391513HSCUC**

39D311337

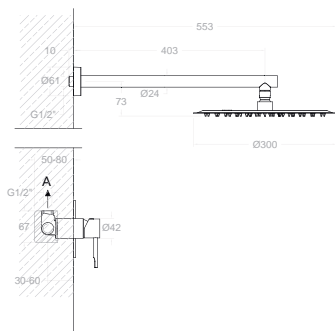
XX1513HCUC+RB21HCUC+RB21HNCUC+3965CUC+3900N-35CUC

405,10 € **N**

Odisea, monomando horizontal de ducha empotrado 3 vías.  
Odisea, 3-way concealed horizontal single lever shower mixer.

Cartucho Cartridge: 35100-2 + 4003

1 Via/Way



**K3918013**

39D309465  
391801S+BH02RM300

324,30 € **N**



**K3918013NM**

39D309466  
391801SNM+BH02RM300NM

486,40 € **N**



**K3918013OC**

39D309468  
391801SOC+BH02RM300OC

553,70 € **N**



**K3918013CUC**

39D309469  
391801SCUC+BH02RM300CUC

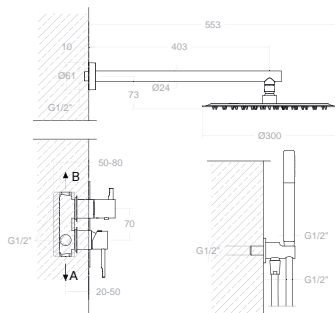
553,70 € **N**



Odisea, conjunto de monomando de ducha empotrado 1 vía con rociador metálico 300mm.  
Odisea, single lever concealed shower mixer set, 1 way with metallic headshower 300 mm.

Cartucho Cartridge: 35100 (6689-2)

2 Vías/Ways



**K3915122**

39D309470  
391512S+BH02RM300+3714+3796+2471C

526,30 €



**K3915122NM**

39D309471  
391512SNM+BH02RM300NM+3714NM+3796NM+2475CNM

789,50 €



**K3915122OC**

39D309473  
391512SOC+BH02RM300OC+3714OC+3796OC+2475CO

898,60 €



**K3915122CUC**

39D309474  
391512SCUC+BH02RM300CUC+3714CUC+3796CUC+2475CCUC

898,60 €

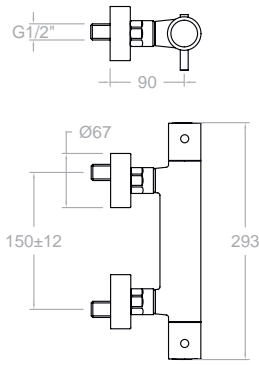


Incluido · Including



Odisea, conjunto de monomando de ducha empotrado 2 vías con rociador metálico 300mm.  
Odisea, single lever concealed shower mixer set, 2 ways with metallic headshower 300 mm.

Cartucho Cartridge: 35100 + 4004



Incluido · Including



MO

**393401S**  
39D307509

253,90 €



**393401SNM**  
39D307511

380,90 €



**393401SOC**  
39D307512

460,10 €



**393401SCUC**  
39D307513

460,10 €



Odisea, termostático de ducha.  
Odisea, thermostatic shower mixer.



Cartucho Cartridge: 1703T + 1700C 1/2"



**393401MO**  
39D307514

364,70 €



393401S+3714+3726M+2471C

**393401DNM**  
39D307515

547,00 €

393401SNM+3714NM+372602NM+2475CNM

**393401DOC**  
39D307516

649,30 €

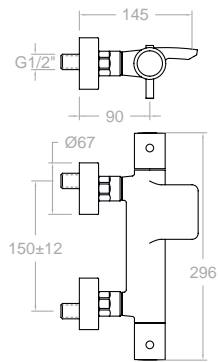
393401SOC+3714OC+372602OC+2475COC

**393401DCUC**  
39D307518

649,30 €

393401SCUC+3714CUC+372602CUC+2475CCUC

Odisea, termostático de ducha con equipo de ducha.  
Odisea, thermostatic shower mixer with shower set.



Incluido · Including



MO

**393901S**  
39C307524

289,70 €



**393901SNM**  
39C307526

434,50 €



**393901SOC**  
39C307529

559,70 €



**393901SCUC**  
39C307531

559,70 €



Odisea, termostático de bañera.  
Odisea, thermostatic bath-tub.



Cartucho Cartridge: 1703T+4000



**393901MO**  
39C307587

400,50 €



**393901DNM**  
39C307588

600,80 €

**393901DOC**  
39C307589

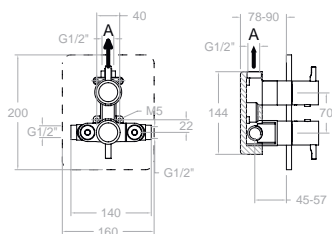
753,80 €

**393901DCUC**  
39C307590

753,80 €

Odisea, termostático de bañera con equipo de ducha.  
Odisea, thermostatic bath-tub with shower set.

1 Vía/Way



- 392421S** 200,60 €

39D307592

XX2421+KTX1+395000+395001
- 392421SNM** 300,90 €

39D307593

XX2421NM+KTX1NM+395000NM+395001NM
- 392421SOC** 346,00 €

39D307594

XX2421OC+KTX1OC+395000OC+395001OC
- 392421SCUC** 346,00 €

39D307595

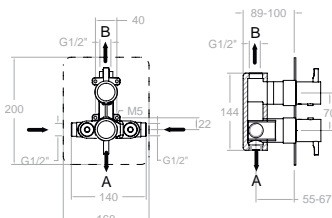
XX2421CUC+KTX1CUC+395000CUC+395001CUC



Odisea, termostático de ducha empotrado 1 vía con placa metálica.  
 Odisea, thermostatic concealed mixer 1 way with ultraslim metallic plate.

Cartucho Cartridge: 1703T + 1703C 3/4"

2 Vías/Ways



- 398722S** 281,00 €

39D307596
- 398722SNM** 421,50 €

39D307597
- 398722SOC** 484,10 €

39D307598
- 398722SCUC** 484,10 €

39D307599

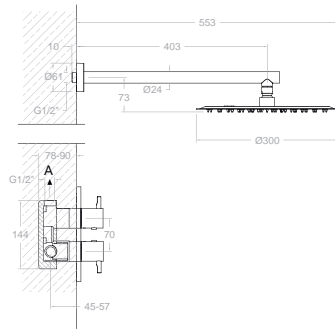


Odisea, termostático de ducha empotrado 2 vías con placa metálica.  
 Odisea, thermostatic concealed mixer 2 ways with ultraslim metallic plate.

Cartucho Cartridge: 1703T + 4000



1 Vía/Way



**K3924023**

39D309475  
392421S+BH02RM300

402,10 €



**K3924023NM**

39D309476  
392421SNM+BH02RM300NM

603,10 €



**K3924023OC**

39D309477  
392421SOC+BH02RM300OC

689,90 €



**K3924023CUC**

39D309478  
392421SCUC+BH02RM300CUC

689,90 €

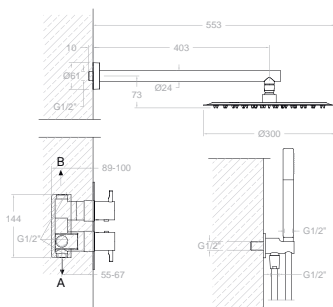


Odisea, conjunto termostático de ducha empotrado 1 vía con rociador metálico 300mm.

Odisea, thermostatic concealed shower set 1 way with metallic headshower 300 mm.

Cartucho Cartridge: 1703T + 1703C 3/4"

2 Vía/Way



Incluido · Including



**K3987022**

39D309479  
398722S+BH02RM300+3714+3796+2472C

588,20 € **N**



**K3987022NM**

39D309480  
398722SNM+BH02RM3000NM+3714NM+3796NM+2475CNM

882,40 € **N**



**K3987022OC**

39D309481  
398722SOC+BH02RM300OC+3714OC+3796OC+2475COC

999,90 € **N**



**K3987022CUC**

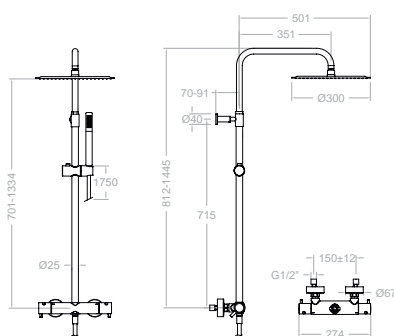
39D309482  
398722SCUC+BH02RM300CUC+3714CUC+3796CUC+2475CCUC

999,90 € **N**



Odisea, conjunto termostático de ducha empotrado 2 vías con rociador metálico 300mm.  
Odisea, thermostatic concealed shower set 2 ways with metallic headshower 300 mm.

Cartucho Cartridge: 1703T + 4000



**395401RM300**

39D307610  
391202S+DN132D+RM300+3714+2472C

651,20 €



**395401RM300NM**

39D307611  
391202SNM+DN132DNM+RM300NM+3714NM+2475CNM

976,80 €



**395401RM300OC**

39D307612  
391202SOC+DN132DOC+RM300OC+3714OC+2475COC

1.102,50 €



**395401RM300CUC**

39D307613  
391202SCUC+DN132DCUC+RM300CUC+3714CUC+2475CCUC

1.102,50 €



Odisea, columna de ducha telescópica termostática con rociador metálico 300mm.  
Odisea, thermostatic shower telescopic column, with hand shower and metallic headshower 300 mm.

**391202S**

39D307614

304,30 €

**391202SNM**

39D307615

456,50 €

**391202SOC**

39D307616

502,10 €

**391202SCUC**

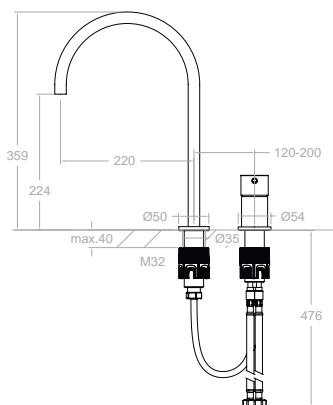
39D307617

502,10 €

Odisea, termostático de ducha.  
Odisea, thermostatic shower mixer.

Cartucho Cartridge: 1703T + 4000





**394003**  
39E311446

256,30 € **N**



**394003NM**  
39E311447

384,40 € **N**



**394003OC**  
39E311448

435,70 € **N**



**394003CUC**  
39E311449

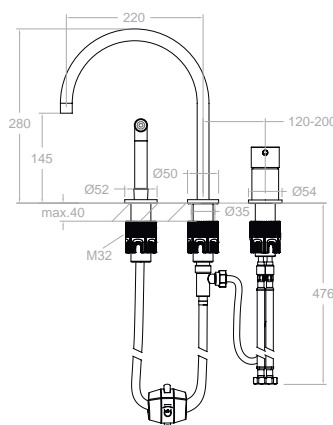
435,70 € **N**



Odisea, fregadero de repisa sin duchita y caño de 220mm.  
Odisea, sink without hand shower and 220mm spout.

Disponibilidad a consultar  
Availability on request

Cartucho Cartridge: 35100-3



**394102**  
39E307207

297,30 €



**394102NM**  
39E307208

445,90 €



**394102OC**  
39E307209

568,80 €



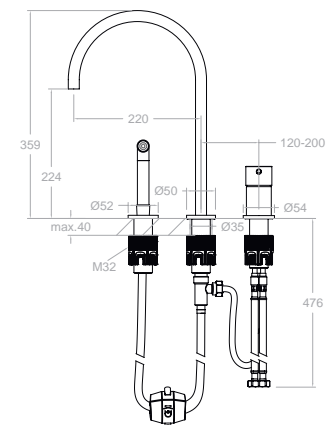
**394102CUC**  
39E311455

568,80 €



Odisea, fregadero de repisa con duchita y caño de 190mm 8L, cromo  
Odisea, wall-mounted sink with hand shower and 190 mm spout, 8L, chrome.

Cartucho Cartridge: 35100-3



**394103**  
39E311450

281,90 € **N**



**394103NM**  
39E311451

422,80 € **N**



**394103OC**  
39E311452

479,20 € **N**



**394103CUC**  
39E311453

479,20 € **N**



Odisea, fregadero de repisa con duchita y caño alto de 220mm.  
Odisea, sink with hand shower and 220mm spout.

Disponibilidad a consultar  
Availability on request

Cartucho Cartridge: 35100-3



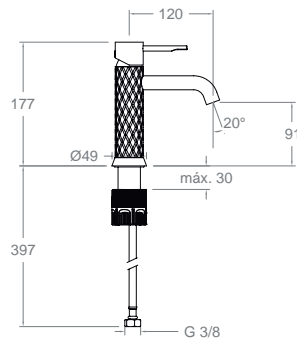
# ODISEA JOYA

Odisea Joya presenta un diseño excepcional, un cuerpo cilíndrico con una base en forma de faldón y un caño cilíndrico y fino, con una singular inclinación para una salida del agua más precisa y controlada. El mando es uno de sus elementos más característicos, gracias a sus dimensiones controladas y a su manecilla redondeada con una muesca en su extremo.

El cuerpo de Odisea Joya expresan movimiento y dinamismo, cualidades propias de la arquitectura contemporánea que recuerdan a obras como el “Edificio Chrysler” en Manhattan, de William Van Alen, o la torre “30 St Mary Axe” en Londres, de Norman Foster. Un diseño inspirado en la reconocida serie Joya, creada en 1968 por el mismo Ramon Soler Roger, fundador de Ramon Soler.

Odisea Joya has an exceptional design consisting of a cylindrical body with a flared base and a slim, cylindrical shaft with a singular inclination for a more precise, controlled water flow. The handle is one of its most characteristic elements, thanks to its controlled dimensions and its rounded lever with a notch at the end.

The body of the Odisea Joya express movement and dynamism, qualities of modern architecture that remind us of structures such as the “Chrysler Building” in Manhattan, by William Van Alen, or the “30 St Mary Axe” Tower in London, by Norman Foster. It has a rhomboid design, inspired by the famous Joya series created in 1968 by Ramon Soler Roger, the founder of Ramon Soler.



**590401**  
59A307253

196,10 €



**5904010C**  
59A307256

334,80 €



**590401CUC**  
59A307260

334,80 €



**590401GR**  
59A310424

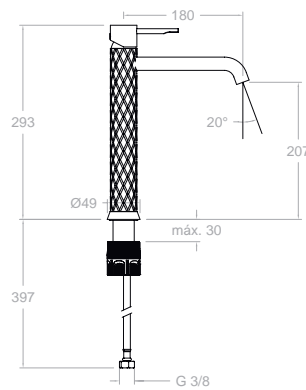
334,80 € **N**



Odisea Joya, monomando de lavabo.  
Odisea Joya, washbasin single-lever mixer.

Disponibilidad acabado grafito a consultar  
Availability graphite finish on request

Cartucho Cartridge: 35000-3



**590201**  
59A307254

260,10 €



**5902010C**  
59A307257

444,20 €



**590201CUC**  
59A307261

444,20 €



**590201GR**  
59A310144

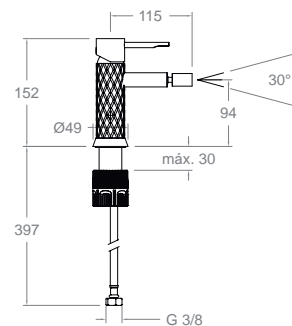
444,20 € **N**



Odisea Joya, monomando de lavabo XL.  
Odisea Joya, XL washbasin single-lever mixer.

Disponibilidad acabado grafito a consultar  
Availability graphite finish on request

Cartucho Cartridge: 35000-3



**590301**  
59B307255

196,10 €



**5903010C**  
59B307259

334,80 €



**590301CUC**  
59B307262

334,80 €



**590301GR**  
59B310425

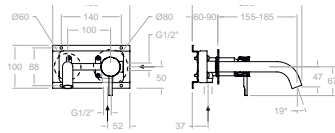
334,80 € **N**



Odisea Joya, monomando de bidé.  
Odisea Joya, bidet single-lever mixer.

Disponibilidad acabado grafito a consultar  
Availability graphite finish on request

Cartucho Cartridge: 35000-3



**592101**  
59A307439

242,20 €



**592101OC**  
59A307441

411,70 €



**592101CUC**  
59A307443

411,70 €



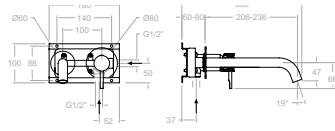
**592101GR**  
59A310427

411,70 € **N**



Odisea Joya, monomando de lavabo empotrado mural con caño de 19 cm.  
Odisea Joya, wall-mounted recessed washbasin single-lever mixer with 19 cm spout.

Cartucho Cartridge: 35100-2



**592103**  
59A307440

249,00 €



**592103OC**  
59A307442

423,30 €



**592103CUC**  
59A307444

423,30 €



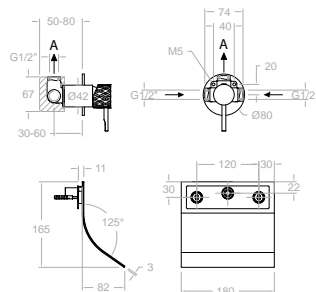
**592103GR**  
59A310429

423,30 € **N**



Odisea Joya, monomando de lavabo empotrado mural con caño de 24 cm.  
Odisea Joya, wall-mounted recessed washbasin single-lever mixer with 24 cm spout.

Cartucho Cartridge: 35100-2



**5916902**  
59A309444

292,10 €



**5916902OC**  
59A309445

498,80 €



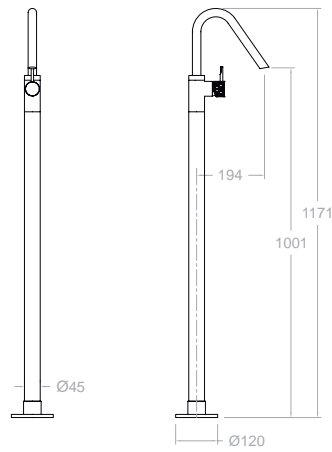
**5916902CUC**  
59A309446

498,80 €



Odisea Joya, monomando de lavabo empotrado mural con caño cascada.  
Odisea Joya, wall-mounted basin mixer with waterfall spout.

Cartucho Cartridge: 35100



**597603**  
59A309758

594,50 €



**597603OC**  
59A309759

1.015,00 €



**597603CUC**  
59A307696

1.015,00 €



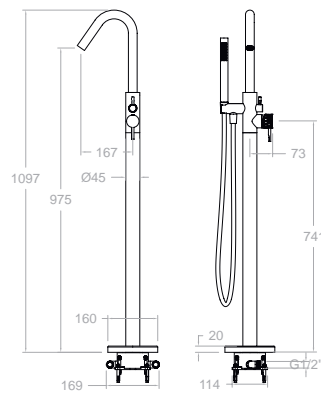
**597603GR**  
59A310430

1.015,00 € **N**



Odisea Joya, monomando de lavabo base-columna.  
Odisea Joya, base-column washbasin single-lever mixer.

Cartucho Cartridge: 35100-2



**598503MO**  
59C307697

927,20 €



**598503DOC**  
59C307699

1.583,10 €



**598503DCUC**  
59C307700

1.583,10 €



**598503DGR**  
59C310433

1.583,10 € **N**



Odisea Joya, columna monomando para bañera con equipo de ducha.  
Odisea Joya, bathtub single-lever column with shower kit.

Incluido · Including



**598503S**  
59C307701

862,60 €

**598503SOC**  
59C307702

1.472,80 €

**598503SCUC**  
59C307703

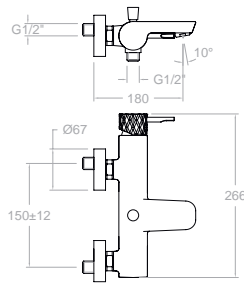
1.472,80 €

**598503SGR**  
59C310431

1.472,80 € **N**

Odisea Joya, columna monomando para bañera.  
Odisea Joya, bathtub single-lever column.

Cartucho Cartridge: 35100-2 + DIMC01



Incluido · Including



MO

**590501S**  
59C307422

222,20 €



**590501SOC**  
59C310438

377,70 € **N**



**590501SCUC**  
59C310440

377,70 € **N**



**590501SGR**  
59C310432

377,70 € **N**



Odisea Joya, monomando de baño- ducha.  
Odisea Joya, bath-shower single-lever mixer.

**590501MO**  
59C307421

333,00 €



590501S+3714+3726M+2471C

**590501DOC**  
59C310439

566,10 € **N**



590501SOC+3714OC+372602OC+2475COC

**590501DCUC**  
59C310441

566,10 € **N**

590501SCUC+3714CUC+372602CUC+2475CCU

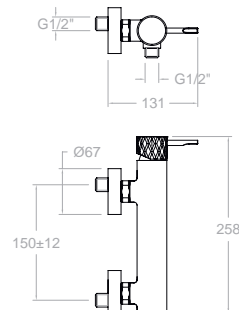
**590501DGR**  
59C310436

566,10 € **N**

590501SGR+3714GR+372602GR+2475CGR

Odisea Joya, conjunto monomando de baño- ducha con equipo de ducha.  
Odisea Joya, bath-shower single-lever mixer set with shower kit.

Cartucho Cartridge: 35100 (6689-2)



Incluido · Including



MO

**590801S**  
59D307428

179,10 €



**590801SOC**  
59D310442

304,50 € **N**



**590801SCUC**  
59D310444

304,50 € **N**



**590801SGR**  
59D310446

304,50 € **N**



Odisea Joya, monomando de ducha.  
Odisea Joya, shower single-lever mixer.

**590801MO**  
59D307427

289,90 €



590801S+3714+3726M+2471C

**590801DOC**  
59D310443

492,80 € **N**



590801SOC+3714OC+372602OC+2475COC

**590801DCUC**  
59D310445

492,80 € **N**

590801SCUC+3714CUC+372602CUC+2475CCUC)

**590801DGR**  
59D310447

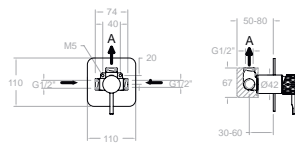
492,80 € **N**

590801SGR+3714GR+372602GR+2475CGR

Odisea Joya, conjunto monomando de ducha con equipo de ducha.  
Odisea Joya, shower single-lever mixer set with shower kit.

Cartucho Cartridge: 35100-3

1 Via/Way



**591801S**  
59D307685

148,30 €



**591801SOC**  
59D307686

253,20 €



**591801SCUC**  
59D307687

253,20 €



**591801SGR**  
59D310461

253,20 € **N**

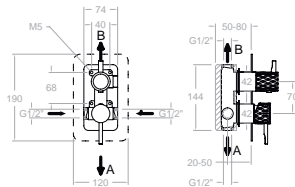


Odisea Joya, monomando de ducha empotrado 1 vía con placa metálica.

Odisea Joya, 1-way recessed shower single-lever mixer with metal plate.

Cartucho Cartridge: 35100 (6689-2)

2 Vias/Ways



**591512S**  
59D307688

269,80 €



**591512SOC**  
59D307689

460,60 €



**591512SCUC**  
59D307690

460,60 €



**591512SGR**  
59D310467

460,60 € **N**

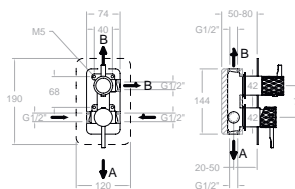


Odisea Joya, monomando de ducha empotrado 2 vías con placa metálica.

Odisea Joya, 2-way recessed shower single-lever mixer with metal plate.

Cartucho Cartridge: 35100 (6689-2) + 4004

3 Vias/Ways



**591513S**  
59D307691

296,70 €



**591513SOC**  
59D307692

506,60 €



**591513SCUC**  
59D307693

506,60 €



**591513SGR**  
59D310463

506,60 € **N**

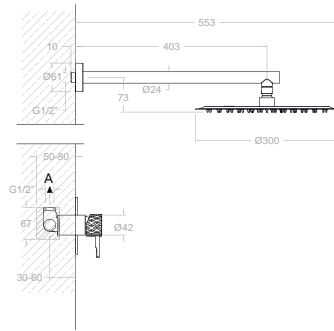


Odisea Joya, monomando de ducha empotrado 3 vías con placa metálica.

Odisea Joya, 3-way recessed shower single-lever mixer with metal plate.

Cartucho Cartridge: 35100 (6689-2) + 4003

1 Vía/Way



**K5918013**

59D309486  
591801S-BH02RM300

334,80 €



**K5918013OC**

59D309487  
591801SOC-BH02RM300OC

569,20 €



**K5918013CUC**

59D309488  
591801SCUC-BH02RM300CUC

569,20 €



**K5918013GR**

59D310464  
591801SGR-BH02RM300GR

569,20 € **N**

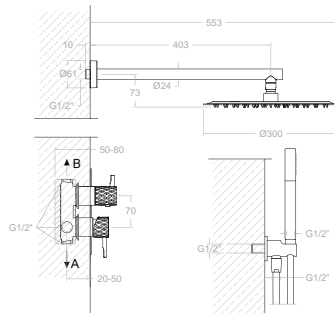


Odisea Joya, conjunto monomando empotrado 1 vía con rociador metálico de Ø 300 mm.

Odisea Joya, 1-way recessed single-lever mixer set with Ø 300 mm metal showerhead.

Cartucho Cartridge: 35100 (6689-2)

2 Vías/Ways



**K5915122**

59D309483  
591512S-BH02RM300+3714+3796+2471C

577,60 €



**K5915122OC**

59D309484  
(591512SOC-BH02RM300OC+3714OC+3796OC+2475COC)

981,90 €



**K5915122CUC**

59D309485  
591512SCUC-BH02RM300CUC+3714CUC+3796CUC+2475CCUC

981,90 €



**K5915122GR**

59D310468  
591512SGR-BH02RM300GR+3714GR+3796GR+2475CGR

981,90 € **N**



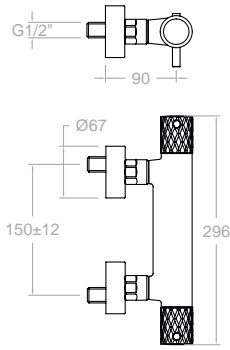
Incluido · Including



Odisea Joya, conjunto monomando empotrado 2 vías con rociador metálico de Ø 300 mm.

Odisea Joya, 2-way recessed single-lever mixer set with Ø 300 mm metal showerhead.

Cartucho Cartridge: 35100 (6689-2)+4004



Incluido · Including



**593401S**  
59D307710

336,70 €



**593401SOC**  
59D307711

574,90 €



**593401SCUC**  
59D307712

574,90 €



**593401SGR**  
59D310466

574,90 € **N**



Odisea Joya, termostático de ducha.  
Odisea Joya, shower thermostatic mixer.

**593401MO**  
59D307713

447,50 €



**593401DOC**  
59D307714

764,10 €



**593401DCUC**  
59D307715

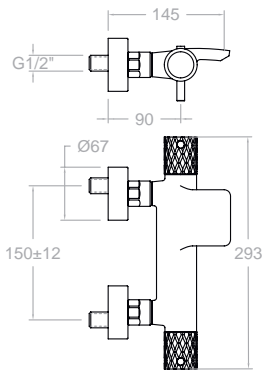
764,10 €

**593401DGR**  
59D310465

764,10 € **N**

Odisea Joya, termostático de ducha con equipo de ducha.  
Odisea Joya, shower thermostatic mixer with shower kit.

Cartucho Cartridge: 1703T + 1700C 1/2"



Incluido · Including



**593901S**  
59C307716

409,70 €



**593901SOC**  
59C307717

699,50 €



**593901SCUC**  
59C307718

699,50 €



**593901SGR**  
59C310469

699,50 € **N**



Odisea Joya, termostático de bañera.  
Odisea Joya, bathtub thermostatic mixer.

**593901MO**  
59C307719

520,50 €



**593901DOC**  
59C307720

888,70 €



**593901DCUC**  
59C307721

888,70 €

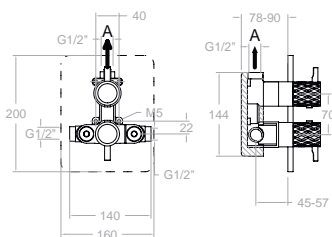
**593901DGR**  
59C310470

888,70 € **N**

Odisea Joya, termostático de bañera con equipo de ducha.  
Odisea Joya, bathtub thermostatic mixer with shower kit.

Cartucho Cartridge: 1703T + 4000

1 Vía/Way



**592421S**  
59D307722

253,30 €

**592421SOC**  
59D307723

432,40 €

**592421SCUC**  
59D307724

432,40 €

**592421SGR**  
59D310471

432,40 € **N**

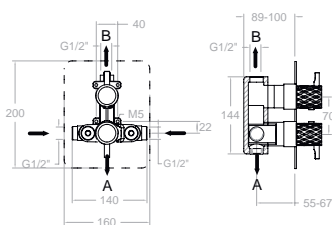
Odisea Joya, termostático de ducha empotrado 1 vía con placa metálica.

Odisea Joya, 1-way recessed shower thermostatic mixer with metal plate.



Cartucho Cartridge: 1703T + 1703C 3/4"

2 Vías/Ways



**598722S**  
59D307725

354,40 €

**598722SOC**  
59D307726

605,20 €

**598722SCUC**  
59D307727

605,20 €

**598722SGR**  
59D310473

605,20 € **N**

Odisea Joya, termostático de ducha empotrado 2 vías con placa metálica.

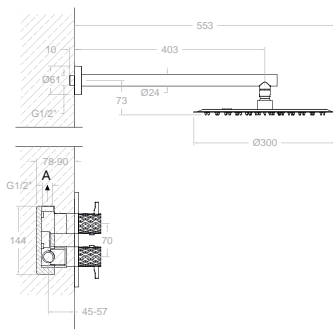
Odisea Joya, 2-way recessed shower thermostatic mixer with metal plate.



Cartucho Cartridge: 1703T + 4000



1 Vía/Way



**K5924023**

59D309489  
592421S+BH02RM300

452,10 €



**K5924023OC**

59D309491  
592421SOC+BH02RM300OC

768,60 €



**K5924023CUC**

59D309492  
592421SCUC+BH02RM300CUC

768,60 €



**K5924023GR**

59D310474  
592421SGR+BH02RM300GR

768,60 € **N**

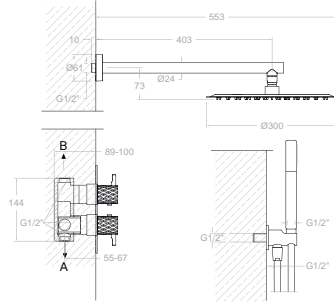


Odisea Joya, conjunto termostático empotrado 1 vía con rociador metálico de Ø 300 mm.

Odisea Joya, 1-way recessed single-lever thermostatic mixer set with Ø 300 mm metal showerhead.

Cartucho Cartridge: 1703T + 1703C 3/4"

**2 Vías/Ways**



**Incluido · Including**



**K5987022**

59D309493

598722S-BH02RM300+3714+3796+2472C

658,10 €

**K5987022OC**

59D309494

598722SOC-BH02RM300OC+3714OC+3796OC+2475COC

1.118,80 €

**K5987022CUC**

59D309495

598722SCUC-BH02RM300CUC+3714CUC+3796CUC+2475CCUC

1.118,80 €

**K5987022GR**

59D310475

598722SGR-BH02RM300GR+3714GR+3796GR+2475CGR

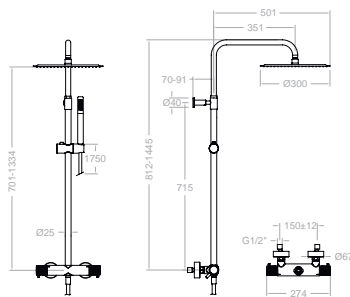
1.118,80 € **N**

Odisea Joya, conjunto termostático empotrado 2 vías con ducha de mano y rociador metálico de Ø 300 mm.

Odisea Joya, 2-way recessed thermostatic mixer set with handheld shower and Ø 300 mm metal showerhead.



Cartucho Cartridge: 1703T + 4000



**Incluido · Including**



**595401RM300**

59D307734

591202S-DN132D+RM300+3714+2472C

697,00 €

**595401RM300OC**

59D307736

591202SOC-DN132DOC+RM300OC+3714OC+2475COC

1.190,00 €

**595401RM300CUC**

59D307737

591202SCUC-DN132DCUC+RM300CUC+3714CUC+2475CCUC

1.190,00 €

**595401RM300GR**

59D310476

591202SGR-DN132DGR+RM300GR+3714GR+2475CGR

1.190,00 € **N**

Odisea Joya, columna telescópica termostática con ducha de mano y rociador metálico de Ø 300 mm.

Odisea Joya, telescopic thermostatic column with handheld shower and Ø 300 mm metal showerhead.



**591202S**

59D307738

380,40 €

**591202SOC**

59D307739

649,40 €

**591202SCUC**

59D307740

649,40 €

**591202SGR**

59D310477

649,40 € **N**

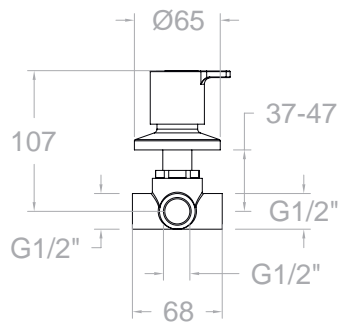
Odisea Joya, termostático de ducha.

Odisea Joya, shower thermostatic mixer.



Cartucho Cartridge: 1703T + 4000





**9437**  
94F305436

163,10 €



**9437NM**  
94F305437

244,60 €



**9437OC**  
94F305438

269,10 €

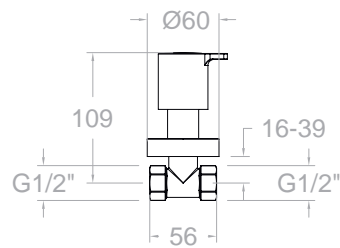


**9437CUC**  
94F309991

269,10 €



Inversor de 3 vías  
Three-way inverter.



**9407021/2X1**  
94F304647

49,70 € **N**



**9407021/2X1NM**  
94F304655

74,60 € **N**



**9407021/2X1OC**  
94F304676

84,50 € **N**



**9407021/2X1CUC**  
94F304690

84,50 € **N**



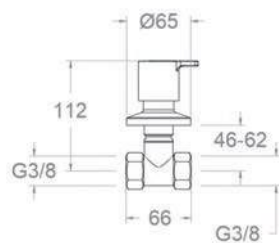
**9407021/2X1GR**  
94F304691

84,50 € **N**



Llave de paso de 1/2".  
1/2" shut-off valve.

Disponibilidad a consultar  
Availability on request



**94073/4X1**  
94F305428

129,00 €



**94073/4X1NM**  
94F305433

193,50 €



**94073/4X1OC**  
94F305434

222,30 €

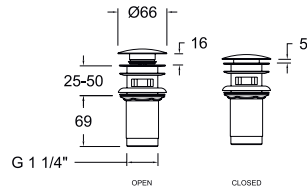


**94073/4X1CUC**  
94F309990

222,30 €



Llave de paso de 3/4".  
3/4" shut-off valve.



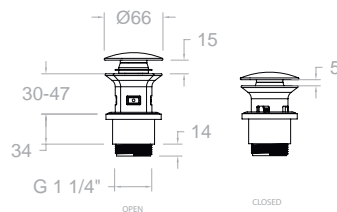
- 1219L**  
197106 22,30 €
- 1219LNM**  
99Z302477 33,50 €
- 1219LOC**  
99Z302478 38,50 €
- 1219LCUC**  
AAZ308201 38,50 €
- 1219LGR**  
99Z309930 38,50 €

Válvula de latón para desagüe sistema Click Clack para lavabos con rebosadero.  
Quick Clack waste brass for sinks with overflow.



- 1220L**  
AAZ309545 22,30 €
- 1220LNM**  
AAZ309546 33,00 €
- 1220LOC**  
AAZ309547 38,50 €
- 1220LCUC**  
AAZ309549 38,50 €
- 1220LGR**  
AAZ310936 38,50 €

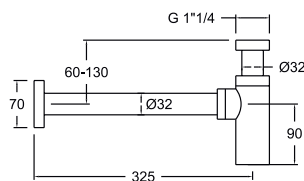
Válvula de latón para desagüe sistema Click Clack.  
Quick Clack waste brass.



- 1221P**  
AAZ311307 13,30 € **N**
- 1221PNM**  
AAZ311309 20,00 € **N**

Válvula de latón para desagüe sistema Click Clack.  
Drain valve with Click Clack system.

Disponible en Julio  
Available in July



- 3790**  
198960 59,90 €
- 3790NM**  
99Z302332 89,80 €
- 3790OC**  
99Z302333 103,30 €
- 3790CUC**  
AAZ308681 103,30 €
- 3790GR**  
AAZ309932 103,30 €

Sifón.  
Brass siphon.



### Características Técnicas

- Montura ceràmica 1/2" para regulaci3n de caudal.
- Cartucho monomando ceràmico Ø35 mm.
- Cartuchos monomando con Sistema Termostop Block de limitaci3n de la temperatura màmima del agua caliente, Sistema de ahorro de agua S2 mediante la apertura de la manecilla en dos fases.
- Distribuidor de 2 vias, sin regulaci3n de caudal y sin cierre.
- Distribuidor de 3 vias, sin regulaci3n de caudal y sin cierre.
- Cartucho termostàtico con Sistema Hot Block de seguridad antiquemaduras y Sistema Termostop de bloqueo de la temperatura a 38°C.
- Montura ceràmica 3/4" para regulaci3n de caudal.
- Distribuidor de 2 vias con regulaci3n de caudal y cierre.
- Caudal a 3 bar: Lavabo y Bidé 5 l/min. Fregadero 8 l/min. Ducha 12 l/min. Baño 20 l/min.
- Nivel acústico a 3 bar: < 20 dB.
- Cromado lat3n: 15 micras de espesor de níquel, 0.3 micras de cromo.
- Prestaciones de confort a nivel de fidelidad, sensibilidad y constancia en la selecci3n de la temperatura.
- Resiste presiones estàticas ≤ 10 bar y golpes de ariete de 25 bar.
- Temperatura recomendada de agua caliente 55°C. Temperatura màmima de uso 65°C. Màmimo 1h a 90°C.
- Presi3n de uso entre 1-5 bar. Recomendada 3 bar.
- Resistente al choque tèrmico y químico anti legionela.
- Ànodo de sacrificio anticorrosi3n de zinc-magnesio.
- Cooltouch, sistema que permite mantener la grifería templada al tacto para evitar quemaduras.

### Technical Characteristics

- Ceramic valve 1/2" for flow regulation.
- Single-lever ceramic cartridge Ø35 mm.
- Single-lever mixer cartridges with Termostop Block system for limiting the maximum hot water temperature, S2 water-saving system by opening the handle in two phases.
- 2-way diverter without flow regulation and without cut-off system.
- 3-way diverter, without flow regulation and without cut-off system.
- Thermostatic cartridge with Hot Block anti-burn system and Termostop temperature blocking system at 38°C.
- Ceramic valve 3/4" for flow regulation.
- 2-way diverter, with flow regulation and cut-off system.
- Flow rate at 3 bar: Washbasin and bidet 5 l/min. Sink 8 l/min.
- Shower 12 l/min. Bath 20 l/min.
- Acoustic level at 3 bars: < 20 dB.
- Chrome-plated brass: 15 microns thick of nickel, 0.3 microns of chrome.
- Comfortable performance as regards reliability, sensitivity and steadiness in the temperature selection.
- It resists static pressures ≤ 10 bars and water hammers at 25 bars.
- Recommended temperature for the hot water 55°C. Maximum working temperature 65°C. Maximum 1h at 90°C.
- Working pressure between 1-5 bars, recommended: 3 bars.
- Resistant to thermal shock and chemical anti legionella.
- Zinc-magnesium anti-corrosion sacrificial anode.
- Cooltouch, a system that keeps the faucet warm to the touch to avoid burns.



CR

NM

OC

GR



# GÉOMÉTRIE ORGANIQUE

Adagio est la fusion d'une géométrie organique et de la proportion divine. La collection propose différents modèles en parfait équilibre entre fonctionnalité, esthétique et design. Son corps élégant et moderne, combiné à son excellente finition, fait de cette collection le choix parfait pour n'importe quelle salle de bain. Adagio a remporté trois prix internationaux pour son excellent design: IF Design Award 2023 et le German Design Award 2023 et le prestigieux Good Design Award du Chicago Athenaeum Museum of Architecture and Design.



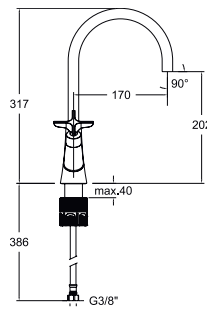
En plus de se distinguer par son design et sa beauté, Adagio représente l'innovation technologique. Les mélangeurs de lavabo encastrés de cette collection primée ont un système de montage simple sans vis qui protège les pièces délicates, conservant ainsi une esthétique propre et élégante.

Son système de montage sans vis breveté est une solution simple et efficace, un gain de temps lors de l'installation.









**910101**  
91A306076

257,00 €



**910101NM**  
91A306109

385,50 €



**910101OC**  
91A306126

438,70 €



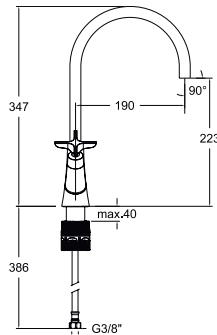
**910101GR**  
91A308763

438,70 €



Mélangeur lavabo bec orientable de 170mm.

Tête: 1701C1/2 + 1702C1/2



**910102**  
91A306078

268,30 €



**910102NM**  
91A306110

402,50 €



**910102OC**  
91A306127

458,20 €



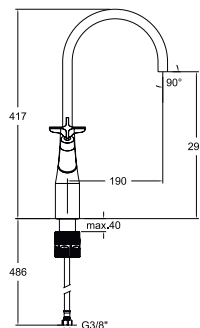
**910102GR**  
91A308764

458,20 €



Mélangeur lavabo bec orientable de 190mm.

Tête: 1701C1/2 + 1702C1/2



**911001**  
91A306094

398,00 €



**911001NM**  
91A306111

597,10 €



**911001OC**  
91A306128

679,50 €



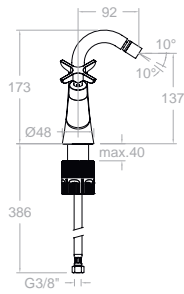
**911001GR**  
91A308765

679,50 €



Mélangeur lavabo haut bec orientable de 190mm.

Tête: 1701C1/2 + 1702C1/2



**910301**  
91B307902

241,20 €



**910301NM**  
91B307903

361,80 €



**910301OC**  
91B307904

411,80 €



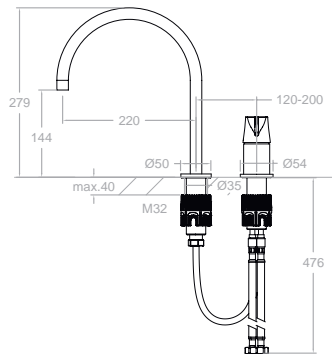
**910301GR**  
91B308766

411,80 €



Mélangeur bidet.

Tête: 1701C1/2 + 1702C1/2



**914702**  
91A311456

256,30 €

**914702NM**  
91A311457

384,40 €

**914702OC**  
91A311458

435,70 €

**914702GR**  
91A311459

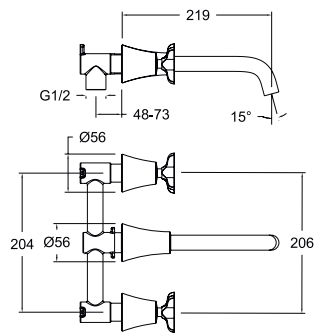
435,70 €

Adagio, monomando de repisa para lavabo con caño de 220mm.

Adagio, deck mounted single lever bath mixer with 220mm spout.

Disponibilidad a consultar  
Availability on request

Cartouche: 35100-3



**912001**  
91A306096

281,90 €



**912001NM**  
91A306113

422,80 €



**912001OC**  
91A306130

548,10 €



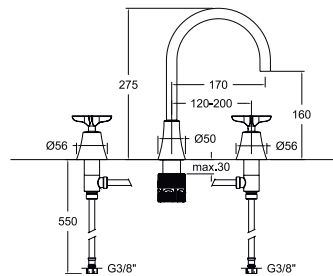
**912001GR**  
91A308767

548,10 €



Mélangeur lavabo à encastrer mural. Corps encastré inclus.

Tête: 1701C1/2 + 1702C1/2



**914201**  
91A306098

372,70 €



**914201NM**  
91A306115

559,00 €



**914201OC**  
91A306132

636,30 €



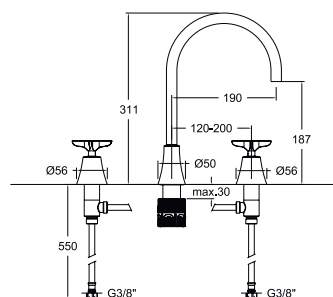
**914201GR**  
91A308769

636,30 €



Batterie 3 trous pour lavabo. Bec orientable 170mm.

Tête: 1701C1/2 + 1702C1/2



**914202**  
91A306099

384,30 €



**914202NM**  
91A306116

576,50 €



**914202OC**  
91A306133

656,10 €



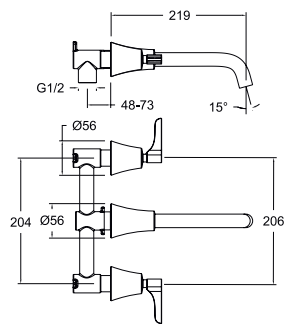
**914202GR**  
91A308770

656,10 €



Batterie 3 trous pour lavabo. Bec orientable 190mm.

Tête: 1701C1/2 + 1702C1/2



**912001ML**

91A306097

281,90 €



**912001MLNM**

91A306114

422,80 €



**912001MLOC**

91A306131

548,10 €



**912001MLGR**

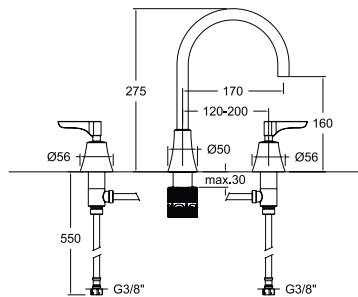
91A308768

548,10 €



Mélangeur lavabo à encastrer mural. Corps encastré inclus.

Tête: 1701C1/2 + 1702C1/2



**914201ML**

91A306100

372,70 €



**914201MLNM**

91A306117

559,00 €



**914201MLOC**

91A306134

636,30 €



**914201MLGR**

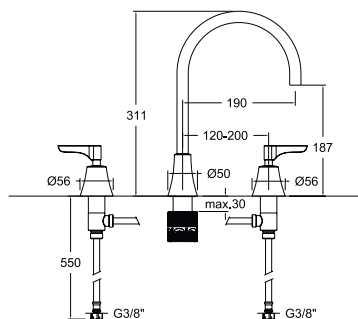
91A308771

636,30 €



Batterie 3 trous pour lavabo. Bec orientable 170mm.

Tête: 1701C1/2 + 1702C1/2



**914202ML**

91A306101

384,30 €



**914202MLNM**

91A306118

576,50 €



**914202MLOC**

91A306135

656,10 €



**914202MLGR**

91A308772

656,10 €

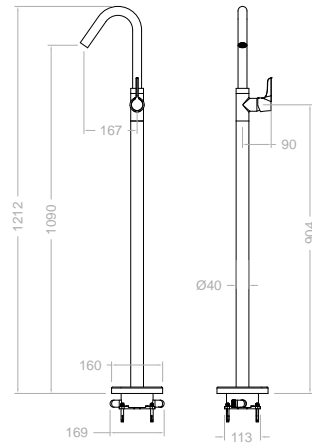


Batterie 3 trous pour lavabo. Bec orientable 190mm.

Tête: 1701C1/2 + 1702C1/2







**917603**  
91A307883

594,50 €



**917603NM**  
91A307884

891,80 €



**917603OC**  
91A307885

1.015,00 €



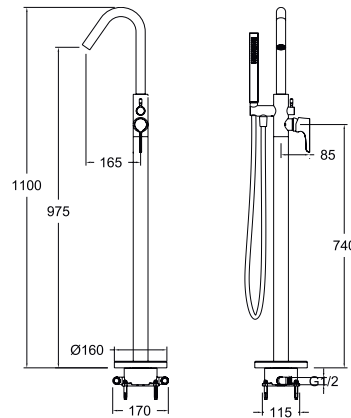
**917603GR**  
91A308773

1.015,00 €



Mitigeur monotrou de colonne pour lavabo.

Cartouche: 35100-2



**918503MO**  
91C306308

927,20 €



918503S+3714+2471C

**918503DNM**  
91C306309

1.390,80 €



918503SNM+3714NM+2475CNM

**918503DOC**  
91C306310

1.583,10 €



918503SOC+3714OC+2475COC

**918503DGR**  
91C308775

1.583,10 €



918503SGR+3714GR+2475CGR

Mitigeur bain-douche sur colonne. Avec ensemble de douche MO, douchette 1 jet.

Inclus



**918503S**  
91C306103

862,60 €



**918503SNM**  
91C306120

1.294,00 €



**918503SOC**  
91C306137

1.472,80 €



**918503SGR**  
91C308774

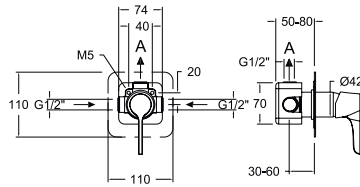
1.472,80 €



Mitigeur bain-douche sur colonne sans ensemble de douche.

Cartouche: 35100-2 + DIMC01

1 Voie



911801S

91D306106

XX1801-KX1-9100N-35

139,00 €



911801SNM

91D306123

XX1801NM+KX1NM+9100N-35NM

208,50 €

911801SOC

91D306140

XX1801OC+KX1OC+9100N-35OC

237,30 €

911801SGR

91D308776

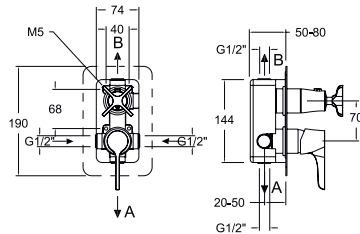
XX1801GR+KX1GR+9100N-35GR

237,30 €

Mitigeur douche à encastrer 1 voie avec plaque métallique.  
Corps encastré inclus.

Cartouche: 35100 (6689-2)

2 Voies



911512S

91D306107

XX1512-KX2+915001-9100N-35

252,40 €



911512SNM

91D306124

XX1512NM+KX2NM+915001NM+9100N-35NM

378,50 €

911512SOC

91D306141

XX1512OC+KX2OC+915001OC+9100N-35OC

439,00 €

911512SGR

91D308777

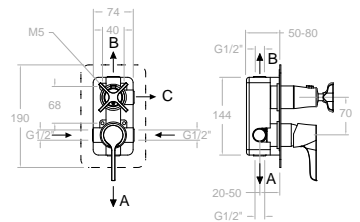
XX1512GR+KX2GR+915001GR+9100N-35GR

439,00 €

Mitigeur douche à encastrer 2 voies avec plaque métallique.  
Corps encastré inclus.

Cartouche: 35100 (6689-2)+4004

3 Voies



911513S

91D308366

XX1513-KX3+915001+9100N-35

290,50 €



911513SNM

91D308367

XX1513NM+KX3NM+915001NM+9100N-35NM

435,70 €

911513OC

91D308368

XX1513OC+KX3OC+915001OC+9100N-35OC

496,00 €

911513SGR

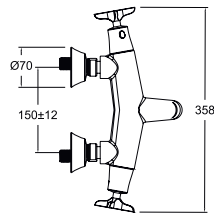
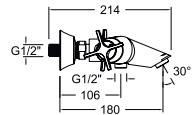
91D308778

XX1513GR+KX3GR+915001GR+9100N-35GR


496,00 €

Mitigeur douche à encastrer 3 voies avec plaque métallique.  
Corps encastré inclus.

Cartouche: 35100 + 4003



Inclus



MO

**913901S**

91C306104

424,40 €

**913901SNM**

91C306121

636,50 €

**913901SOC**

91C306138

724,50 €

**913901SGR**

91C308779

724,50 €



Thermostatique bain-douche sortie cascade sans ensemble de douche. Poignées métalliques.

Cartouche: 1703T+4000

**913901MO**

91C306311

913901S+3714+3726M+2471C

535,20 €

**913901DNM**

91C306312

913901SNM+3714NM+372602NM+2475CNM

802,80 €

**913901DOC**

91C306313

913901SOC+3714OC+372602OC+2475COC

913,70 €

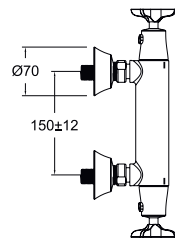
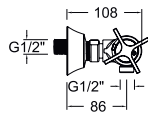
**913901DGR**

91C308780

913,70 €



Thermostatique bain-douche sortie cascade. Avec ensemble de douche MO, douchette 1 jet. Poignées métalliques. Blocage T 38°C.



Inclus



MO

**913401S**

91D306105

315,40 €

**913401SNM**

91D306122

473,10 €

**913401SOC**

91D306139

538,50 €

**913401SGR**

91D308781

538,50 €



Thermostatique de douche, sans ensemble de douche. Poignées métalliques. Blocage T 38°C.

Cartouche: 1703T + 1700C 1/2

**913401MO**

91D306314

913401S+3714+3726M+2471C

426,20 €

**913401DNM**

91D306315

913401SNM+3714NM+372602NM+2475CNM

639,30 €

**913401DOC**

91D306316

913401SOC+3714OC+372602OC+2475COC

727,70 €

**913401DGR**

91D308782

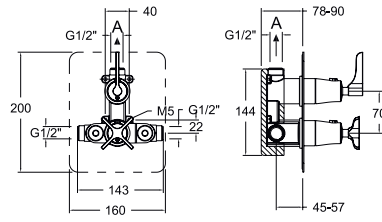
913401SGR+3714GR+372602GR+2475CGR

727,70 €



Thermostatique de douche. Avec ensemble de douche MO, douchette 1 jet. Poignées métalliques. Blocage T 38°C

1 Voie



912421S

91D306143

XX2421+KTX1+915000+915000ML

238,90 €

912421SNM

91D306145

XX2421NM+KTX1NM+915000NM+915000MLNM

358,40 €

912421SOC

91D306147

XX2421OC+KTX1OC+915000OC+915000MLOC

407,90 €

912421SGR

91D308783

XX2421GR+KTX1GR+915000GR+915000MLGR

407,90 €

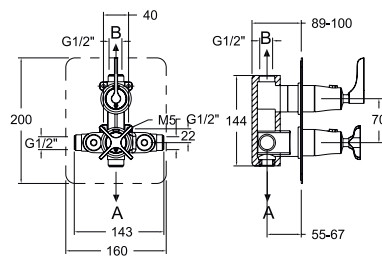
Adagio, termostático de ducha empotrado 1 vía con placa metálica.

Adagio, 1 way shower thermostatic with metal plate.



Cartouche: 1703T + 1703C 3/4"

2 Voies



918722S

91D306144

XX8722+KTX2+915000+915000ML

320,70 €

918722SNM

91D306146

XX8722NM+KTX2NM+915000NM+915000MLNM

481,10 €

918722SOC

91D306148

XX8722OC+KTX2OC+915000OC+915000MLOC

547,60 €

918722SGR

91D308784

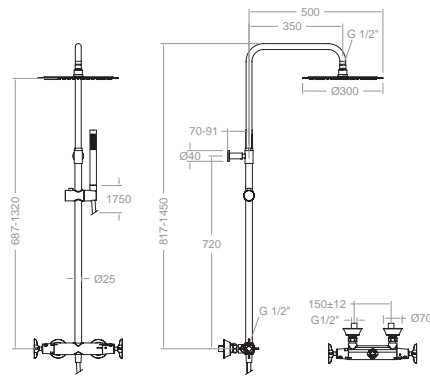
XX8722GR+KTX2GR+915000GR+915000MLGR

547,60 €

Thermostatique bain-douche à encastrer 2 voies avec plaque métallique. Corps encastré inclus. Blocage T 38°C.



Cartouche: 1703T + 4000

**915411RM300**

91D309415

911202S+DN132D+RM300+3714+2471C

697,00 €

**915411RM300NM**

91D309418

911202SNM+DN132DNM+RM300NM+3714NM+2475CNM

1.045,50 €

**915411RM300OC**

91D309417

911202SOC+DN132DOC+RM300OC+3714OC+2475COC

1.190,00 €

**915411RM300GR**

91D308785

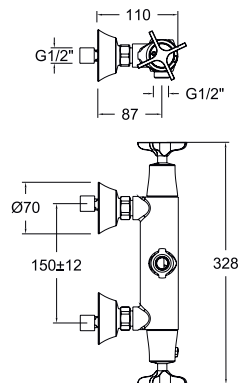
911202SGR+DN132DGR+RM300GR+3714GR+2475CGR

1.190,00 €



Adagio, columna telescópica termostática con ducha de mano y rociador metálico de 300 mm.

Adagio, telescopic thermostatic column with hand shower and 300 mm metal showerhead.

**911202S**

91D306108

310,40 €

**911202SNM**

91D306125

465,60 €

**911202SOC**

91D306142

529,90 €

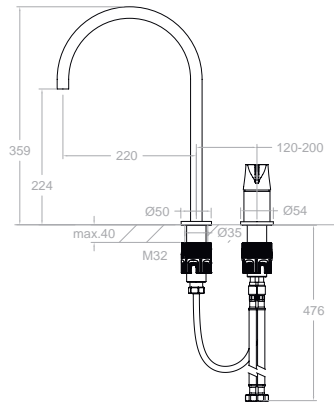
**911202SGR**

91D308786

529,90 €



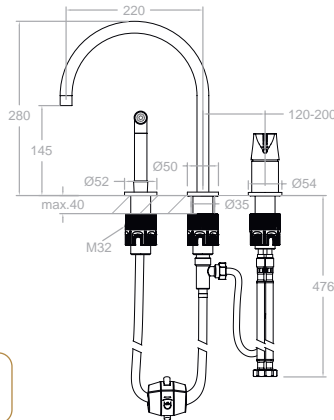
Corps thermostatique pour colonne de douche. Poignées métalliques. Blocage T 38°C.



Disponibilidad a consultar  
Availability on request

- 914003**  
91E311424 256,30 € **N**
- 914003NM**  
91E311438 384,40 € **N**
- 914003OC**  
91E311439 435,70 € **N**
- 914003GR**  
91E311440 435,70 € **N**

Cartouche: 35100-3

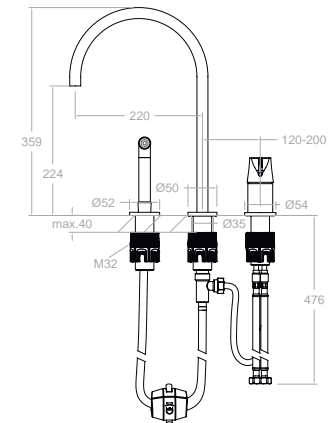


Disponibilidad acabado grafito a consultar  
Availability graphite finish on request

- 914102**  
91E307202 333,10 €
- 914102NM**  
91E307205 499,70 €
- 914102OC**  
91E307206 568,80 €
- 914102GR**  
91E311454 568,80 €

Adagio, évier avec douchette et bec de 220mm.

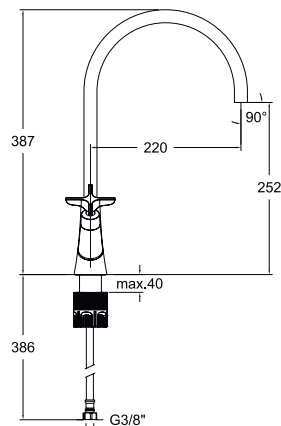
Cartouche: 35100-3



Disponibilidad a consultar  
Availability on request

- 914103**  
91E311441 281,90 € **N**
- 914103NM**  
91E311442 422,80 € **N**
- 914103OC**  
91E311443 479,20 € **N**
- 914103GR**  
91E311445 479,20 € **N**

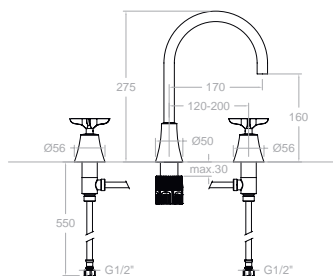
Cartouche: 35100-3



- 910601**  
91E306095 343,00 €
- 910601NM**  
91E306112 514,40 €
- 910601OC**  
91E306129 585,60 €

Mélangeur cuisine. Tête céramique 1/4 tour. Bec haut mobile 220 mm.

Tête: 1701C1/2 + 1702C1/2

**914901**

91E309156

372,70 €

**914901NM**

91E309157

559,00 €

**914901OC**

91E309158

636,30 €

**914901GR**

91E309159

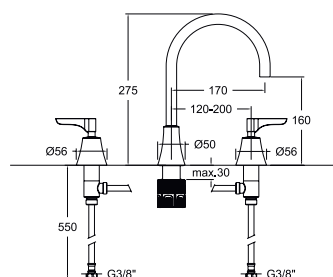
636,30 €



Évier sur gorge avec bec pivotant de 170mm.



Tête: 1701C1/2 + 1702C1/2

**914901ML**

91E309160

372,70 €

**914901MLNM**

91E309161

559,00 €

**914901MLOC**

91E309162

636,30 €

**914901MLGR**

91E309163

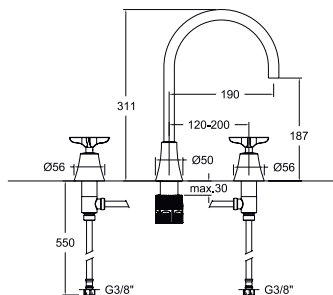
636,30 €



Évier sur gorge avec bec pivotant de 170mm.



Tête: 1701C1/2 + 1702C1/2

**914902**

91E309164

384,30 €

**914902NM**

91E308072

576,50 €

**914902OC**

91E308198

656,10 €

**914902GR**

91E308199

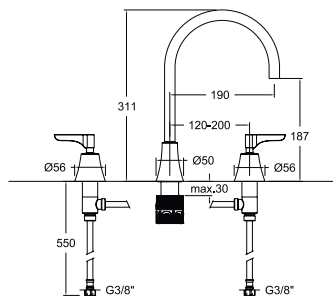
656,10 €



Évier sur gorge avec bec pivotant de 190mm.



Tête: 1701C1/2 + 1702C1/2

**914902ML**

91E308200

384,30 €

**914902MLNM**

91E309060

576,50 €

**914902MLOC**

91E309063

656,10 €

**914902MLGR**

91E309098

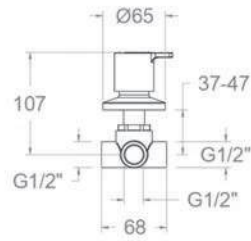
656,10 €



Évier sur gorge avec bec pivotant de 190mm.



Tête: 1701C1/2 + 1702C1/2



**9437**  
94F305436

163,10 €  
●

**9437NM**  
94F305437

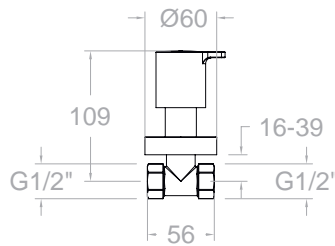
244,60 €  
●

**9437OC**  
94F305438

269,10 €  
●

Inversor de 3 vías  
Three-way inverter.

Cartouche: 1000I



**9407021/2X1**  
94F304647

49,70 € **N**  
●

**9407021/2X1NM**  
94F304655

74,60 € **N**  
●

**9407021/2X1OC**  
94F304676

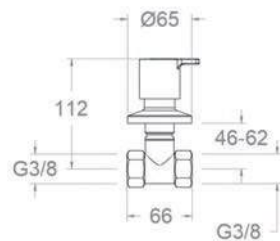
84,50 € **N**  
●

**9407021/2X1GR**  
94F304691

84,50 € **N**  
●

Disponibilidad a consultar  
Availability on request

Tête: 5000



**94073/4X1**  
94F305428

129,00 €  
●

**94073/4X1NM**  
94F305433

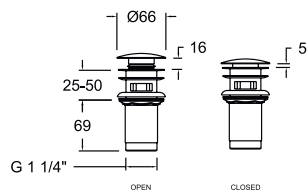
193,50 €  
●

**94073/4X1OC**  
94F305434

222,30 €  
●

Llave de paso de 3/4\".   
3/4\" shut-off valve.

Tête: 6000



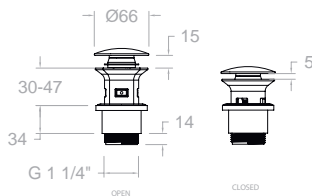
- 1219L**  
197106 22,30 €
- 1219LNM**  
99Z302477 33,50 €
- 1219LOC**  
99Z302478 38,50 €
- 1219LGR**  
99Z309930 38,50 €

Vidage métallique système CLICK CLACK Laiton.



- 1220L**  
AAZ309545 22,30 €
- 1220LNM**  
AAZ309546 33,50 €
- 1220LOC**  
AAZ309547 38,50 €
- 1220LGR**  
AAZ310936 38,50 €

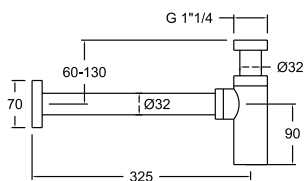
Válvula de latón para desagüe sistema Click Clack.  
Quick Clack waste brass.



- 1221P**  
AAZ311307 13,30 € **N**
- 1221PNM**  
AAZ311309 20,00 € **N**

Válvula de latón para desagüe sistema Click Clack.  
Drain valve with Click Clack system.

Disponible en Julio  
Available in July



- 3790**  
198960 59,90 €
- 3790NM**  
99Z302332 89,80 €
- 3790OC**  
99Z302333 103,30 €
- 3790GR**  
AAZ309932 103,30 €

Siphon laiton



### Características Técnicas

- Cartucho monomando cerámico Ø25 mm, Ø35 mm y Ø40 mm.
- Cartuchos monomando de Ø35 mm y Ø40 mm, con Sistema Termostop Block de limitación de la temperatura máxima del agua caliente, Sistema de ahorro de agua S2 mediante la apertura de la manecilla en dos fases.
- Distribuidor de 2 vías, sin regulación de caudal y sin cierre.
- Distribuidor de 3 vías, sin regulación de caudal y sin cierre.
- Cartucho termostático con Sistema Hot Block de seguridad antiquemaduras y Sistema Termostop de bloqueo de la temperatura a 38°C.
- Montura cerámica 1/2" para regulación de caudal.
- Montura cerámica 3/4" para regulación de caudal.
- Distribuidor de 2 vías con regulación de caudal y cierre.
- Caudal a 3 bar: Lavabo y Bidé 6 l/min. Ducha 12 l/min. Baño 20 l/min.
- Nivel acústico a 3 bar: < 20 dB.
- Cromado latón: 15 micras de espesor de níquel, 0.3 micras de cromo.
- Prestaciones de confort a nivel de fidelidad, sensibilidad y constancia en la selección de la temperatura.
- Resiste presiones estáticas ≤ 10 bar y golpes de ariete de 25 bar.
- Temperatura recomendada de agua caliente 55°C. Temperatura máxima de uso 65°C. Máximo 1h a 90°C.
- Presión de uso entre 1-5 bar. Recomendada 3 bar.
- Resistente al choque térmico y químico anti legionela.
- Ánodo de sacrificio anticorrosión de zinc-magnesio.
- Cooltouch, sistema que permite mantener la grifería templada al tacto para evitar quemaduras.

### Technical Characteristics

- Single-lever ceramic cartridges Ø25 mm, Ø35 mm and Ø40 mm.
- Single-lever mixer cartridges Ø35 mm and Ø40 mm with Thermostop Block system for limiting the maximum hot water temperature, S2 water-saving system by opening the handle in two phases.
- 2-way diverter without flow regulation and without cut-off system.
- 3-way diverter, without flow regulation and without cut-off system.
- Thermostatic cartridge with Hot Block anti-burn system and Thermostop temperature blocking system at 38°C.
- Ceramic valve 1/2" for flow regulation.
- Ceramic valve 3/4" for flow regulation.
- 2-way diverter, with flow regulation and cut-off system.
- Flow rate at 3 bar. Washbasin and Bidet 6 l/min. Shower 12 l/min. Bath 20 l/min.
- Acoustic level at 3 bars: < 20 dB.
- Chrome-plated brass: 15 microns thick of nickel, 0.3 microns of chrome.
- Comfortable performance as regards reliability, sensitivity and steadiness in the temperature selection.
- It resists static pressures ≤ 10 bars and water hammers at 25 bars.
- Recommended temperature for the hot water: 55°C. Maximum working temperature: 65°C. Maximum: 1h at 90°C.
- Working pressure between 1-5 bars, recommended: 3 bars.
- Resistant to thermal shock and chemical anti legionella.
- Zinc-magnesium anti-corrosion sacrificial anode.
- Cooltouch, a system that keeps the faucet warm to the touch to avoid burns.





# ARMONÍA ENTRE NATURALEZA Y URBANISMO

## HARMONY OF NATURE AND URBANISM

La colección cuyo concepto fusiona el deseo de naturaleza del ser humano con su espíritu urbano, destacando su tecnología Tourbillon, con un circuito de agua sostenible que controla la fuerza y tensión del agua.

La serie Urban Chic ha recibido tres prestigiosos premios reconocidos internacionalmente como sellos de excelencia en el diseño: iF Design Award 2020, German Design Award Special 2022 y Red Dot 2022. Todos ellos están otorgados por un jurado internacional formado por prestigiosos expertos del mundo del diseño. Estos reconocimientos son un testimonio del compromiso de la firma con la excelencia en el diseño, la innovación y con la funcionalidad.

The collection whose concept fuses man's desire for nature with his urban spirit, highlighting its tourbillon technology, with a sustainable water circuit that controls the force and tension of the water.

The Urban Chic series has received three prestigious awards recognized internationally as seals of design excellence: iF Design Award 2020, German Design Award Special 2022 and Red Dot 2022. All of them are awarded by an international jury made up of prestigious experts from the world of design. These awards are a testament to the firm's commitment to design excellence, innovation, and functionality.



Inspirado en un manantial en el bosque, el sistema Tourbillon da vida a Urban Chic. Esta exclusiva tecnología, patentada por ramonsoler, redefine la experiencia del agua al controlar su fuerza y tensión para ofrecer una salida suave y silenciosa, creando un ambiente de serenidad absoluta. El agua pasa por un cartucho especializado que regula su temperatura y caudal. A continuación, el agua desciende hacia la base del grifo, donde pierde su fuerza al impactar contra el fondo. Desde ahí, se dirige a un circuito en espiral, en el que libera energía, antes de emerger como una cascada clara y tranquila, evocando la pureza de un manantial.

Inspired by a spring in the forest, the Tourbillon system creates Urban Chic. This exclusive technology, patented by ramonsoler, redefines the experience of water by controlling its force and tension to provide a soft and silent water outlet, creating an atmosphere of absolute serenity. The water passes through a specialized cartridge that regulates its temperature and flow rate. The water then descends to the base of the faucet, where it loses its force on impact with the bottom. From there, it is directed into a spiral circuit, where it releases energy, before emerging as a clear and calm waterfall, evoking the purity of a spring.

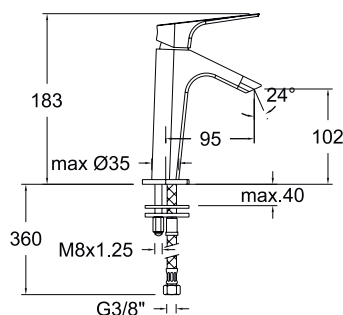


Sistema Tourbillon  
Tourbillon system









**210101**  
21A302396

224,50 €



**210101NM**  
21A303167

336,70 €



**210101NC**  
21A303166

383,30 €



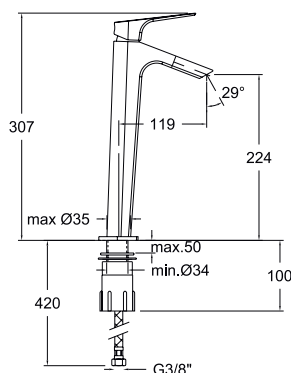
**210101OC**  
21A303168

383,30 €



Urban Chic, monomando de lavabo salida en cascada, caudal limitado.  
Urban Chic, single-lever basin mixer with waterfall spout, limited flow.

Cartucho Cartridge: 25000-2 (4750)



**211001**  
21A302397

282,90 €



**211001NM**  
21A303607

424,40 €



**211001NC**  
21A303627

483,00 €



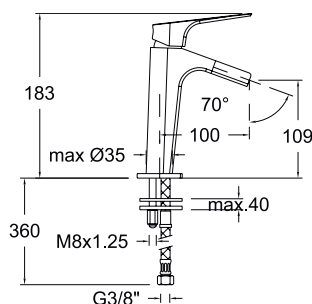
**211001OC**  
21A303626

483,00 €



Urban Chic, monomando de lavabo XL salida en cascada, caudal limitado.  
Urban Chic, XL single-lever basin mixer with waterfall spout, limited flow.

Cartucho Cartridge: 25000-2 (4750)



**213101**  
21A302399

295,00 €



**213101NC**  
21A303629

503,70 €



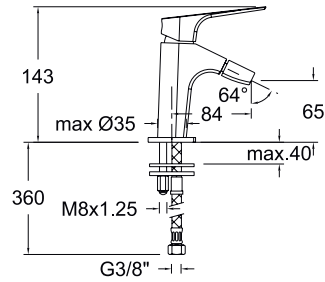
**213101OC**  
21A303628

503,70 €



Urban Chic, monomando de lavabo con caño abierto salida cascada con caudal limitado.  
Urban Chic, single-lever basin mixer with open spout and waterfall flow with limited flow.

Cartucho Cartridge: 25000-2 (4750)



**210301**

21B302401

232,30 €



**210301NM**

21B303618

348,40 €



**210301NC**

21B303632

396,60 €



**210301OC**

21B303630

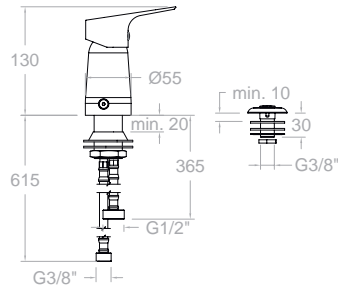
396,60 €



Urban Chic, monomando de bidé salida en cascada con caudal limitado.

Urban Chic, single-lever bidet mixer with waterfall spout, limited flow.

Cartucho Cartridge: 25000-2 (4750)



**SA212302**

21B311008

125,30 € **N**



**SA212302NM**

21B311009

187,90 € **N**



**SA212302NC**

21B311012

213,00 € **N**



**SA212302OC**

21B311010

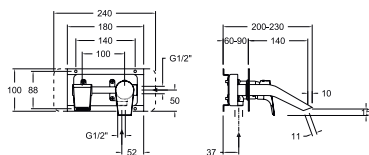
213,00 € **N**



Urban Chic, monomando para bidé de repisa con ducha S2

Urban Chic, single-lever bidet mixer for deck-mounted with S2 shower

Cartucho Cartridge: 40100 (3388)



**212001**  
21A302400  
XX20CF+KXB20+CLEU+2100N-35

256,30 €



**212001NM**  
21A303619  
XX20CFNM+KXB20NM+CLEUNM+2100N-35NM

384,40 €



**212001NC**  
21A303635  
XX20CFNC+KXB20NC+CLEUNC+2100N-35NC

435,70 €



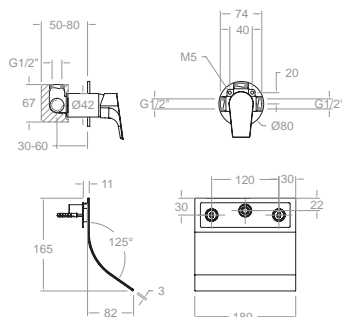
**212001OC**  
21A303634  
XX20CFOC+KXB20OC+CLEUOC+2100N-35OC

435,70 €



Urban Chic, monomando de lavabo empotrado mural con salida cascada y placa metálica S2.  
Urban Chic, wall-mounted built-in basin mixer with waterfall spout and metal plate S2.

Cartucho Cartridge: 35100-2



**2116902**  
21A309429  
XX1801+RB21H+16902+2100N-35

292,10 €



**2116902NM**  
21A309430  
XX1801NM+2100N-35NM+16902NM+RB21HNM

438,20 €



**2116902OC**  
21A309431  
XX1801OC+2100N-35OC+16902OC+RB21HOC

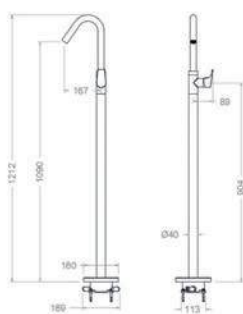

498,80 €



Urban Chic, monomando de lavabo empotrado mural con caño cascada extraplano S2.  
Urban Chic, wall-mounted built-in basin mixer with extra flat waterfall spout S2.

Cartucho Cartridge: 35100





**217603**  
21A307867

568,90 €



**217603NM**  
21A307869

853,30 €

**217603NC**  
21A307868

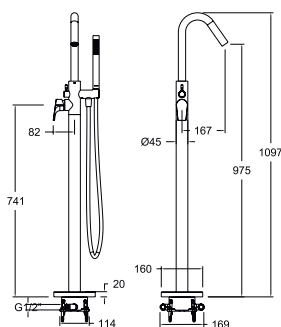
971,30 €

**217603OC**  
21A307870

971,30 €

Urban Chic, monomando lavabo de columna.  
Urban Chic, column basin mixer.

Cartucho Cartridge: 35001-2



Incluido · Including



MO

**218503MO**  
21C303359  
218503S+3714+2471C

901,60 €



**218503DNM**  
21C305231  
218503SNM+3714NM+2475CNM

1.352,40 €



**218503DNC**  
21C305230  
218503SNC+3714NC+2475CNC

1.539,30 €

**218503DOC**  
21C305232  
218503SOC+3714OC+2475COC

1.539,30 €

Urban Chic, columna monomando para bañera con equipo de ducha.  
Urban Chic, single-lever bath column mixer with shower set.

**218503S**  
21C303358

837,00 €



**218503SNM**  
21C305234

1.255,50 €



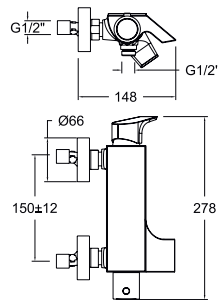
**218503SNC**  
21C305233

1.429,10 €

**218503SOC**  
21C305235

1.429,10 €

Urban Chic, columna monomando para bañera sin equipo de ducha.  
Urban Chic, single-lever bath column mixer. without shower set



**210501S**  
21C302404

362,10 €

Urban Chic, monomando de baño-ducha con inversor integrado, salida cascada y repisa con vidrio de seguridad.  
Urban Chic, bath-shower single-lever mixer with integrated diverter, waterfall outlet, and safety glass shelf.



Incluido · Including



K1

**210501K1**  
21C302405

463,10 €

210501S+4912K1+3726M+2472C

Urban Chic, monomando de baño-ducha con inversor integrado, salida en cascada, repisa con vidrio de seguridad y equipo de ducha.

Urban Chic, bath-shower single-lever mixer with integrated diverter, waterfall outlet, safety glass shelf, and shower set.



Incluido · Including



K3


**210501K3**  
21C302406

471,10 €

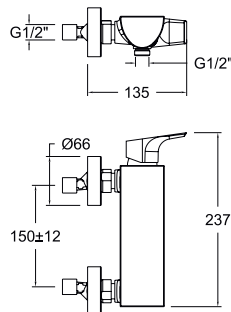
210501S+4913K3+3726M+2472C

Urban Chic, monomando de baño-ducha con inversor integrado, salida cascada, repisa con vidrio de seguridad y equipo de ducha.

Urban Chic, bath-shower single-lever mixer with integrated diverter, waterfall outlet, safety glass shelf, and shower set.



Cartucho Cartridge: 35100 + 4004



**210801S**  
21D302408

266,60 €

Urban Chic, monomando de ducha con repisa con vidrio de seguridad.

Urban Chic, shower single-lever mixer with safety glass shelf.



Incluido · Including



K1

**210801K1**  
21D302409

367,60 €

210801S+4912K1+3726M+2472C

Urban Chic, monomando de baño-ducha con inversor integrado, salida en cascada, repisa con vidrio de seguridad y equipo de ducha.

Urban Chic, bath-shower single-lever mixer with integrated diverter, waterfall outlet, safety glass shelf, and shower set.



Incluido · Including



K3

**210801K3**  
21D302410

375,60 €

210801S+4913K3+3726M+2472C

Urban Chic, monomando de baño-ducha con inversor integrado, salida cascada, repisa con vidrio de seguridad y equipo de ducha.

Urban Chic, bath-shower single-lever mixer with integrated diverter, waterfall outlet, safety glass shelf, and shower set.

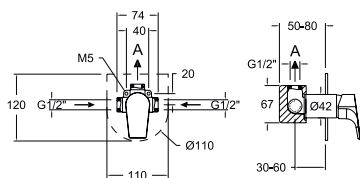


Cartucho Cartridge: 35100-3



Urban chic

1 Via/Way



**211801S**

21D302418

XX1801+KU1+2100N-35

139,00 €



**211801SNM**

21D303620

XX1801NM+KU1NM+2100N-35NM

208,50 €



**211801SNC**

21D303637

XX1801NC+KU1NC+2100N-35NC

237,30 €



**211801SOC**

21D303636

XX1801OC+KU1OC+2100N-35OC

237,30 €

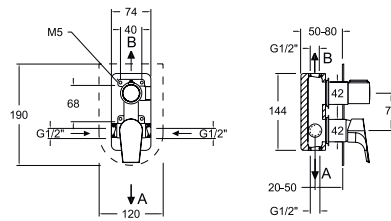


Urban Chic, monomando de ducha empotrado metálico 1 vía con placa ultraslim.

Urban Chic, metallic built-in 1-way shower mixer with ultra-slim plate.

Cartucho Cartridge: 35100 (6689-2)

2 Vías/Ways



**211502S** 252,40 €

21C302419  
XX1502+KU2+215100-2100N-35

**211502SNM** 378,50 €

21C303700  
XX1502NM+KU2NM+215100NM-2100N-35NM

**211502SNC** 430,90 €

21C303708  
XX1502NC+KU2NC+215100NC-2100N-35NC

**211502SOC** 430,90 €

21C303704  
XX1502OC+KU2OC+215100OC-2100N-35OC

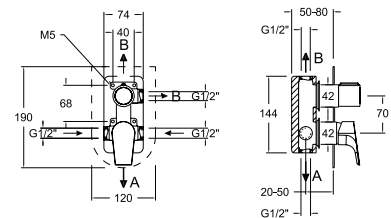
Urban Chic, monomando de ducha empotrado metálico 2 vías con placa ultraslim S2.

Urban Chic, metallic built-in 2-way shower mixer with ultra-slim plate S2.



Cartucho Cartridge: 35100 (6689-2) + 4004

3 Vías/Ways



**211503S** 296,30 €

21C302420  
XX1503+KU3+215100-2100N-35

**211503SNM** 444,40 €

21C303701  
XX1503NM+KU3NM+215100NM-2100N-35NM

**211503SNC** 505,90 €

21C303709  
XX1503NC+KU3NC+215100NC-2100N-35NC

**211503SOC** 505,90 €

21C303705  
XX1503OC+KU3OC+215100OC-2100N-35OC

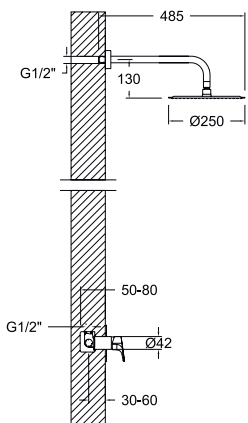
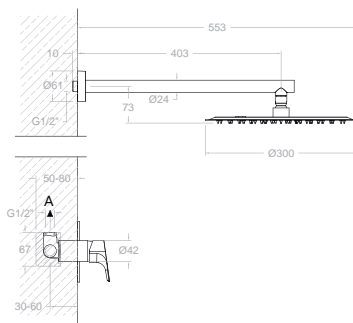
Urban Chic, monomando de baño-ducha empotrado metálico 3 vías con placa ultraslim S2.

Urban Chic, metallic built-in 3-way bath-shower mixer with ultra-slim plate S2.



Cartucho Cartridge: 35100 (6689-2) + 4003

1 Vía/Way



K2118013

21D309496  
211801S+BH02RM300

343,50 €



K2118013NM

21D309497  
211801SNM+BH02RM300NM

515,30 €



K2118013OC

21D309498  
211801SOC+BH02RM300OC

666,50 €



Urban Chic, conjunto monomando empotrado metálico 1 vía con rociador metálico Ø300 mm.

Urban Chic, metallic built-in single-lever mixer set 1 way with metallic shower head Ø300 mm.

K2118012NC

21D303710  
211801SNC+BHRM250NC

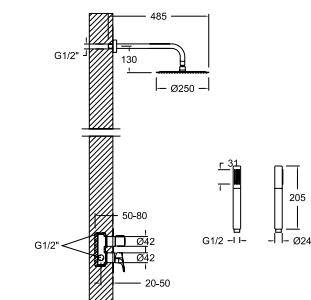
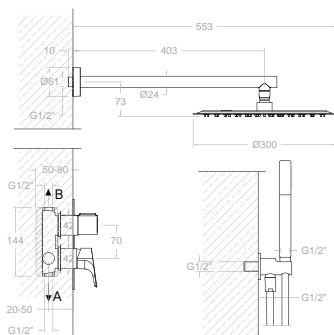
666,50 €

Urban Chic, conjunto monomando empotrado metálico 1 vía con rociador metálico Ø250mm.

Urban Chic, metallic built-in single-lever mixer set 1 way with metallic shower head Ø250mm.

Cartucho Cartridge: 35100 (6689-2)

2 Vías/Ways



K2115022

21D309500  
211502S+BH02RM300+3714+3796+2472C

561,10 €



K2115022NM

21D309501  
211502SNM+BH02RM300NM+3714NM+3796NM+2475CNC

841,60 €



K2115022OC

21D309502  
211502SOC+BH02RM300OC+3714OC+3796OCC+2475COC

953,90 €



Urban Chic, conjunto monomando empotrado metálico 2 vías con rociador metálico Ø300 mm.

Urban Chic, metallic built-in single-lever mixer set 2 ways with metallic shower head Ø300 mm.

K2115021NC

21C303711  
211502SNC+BHRM250NC+4716MRNC+4798NC+2475CNC

953,90 €

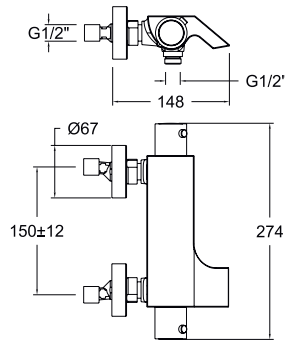
Urban Chic, conjunto monomando empotrado metálico 2 vías con soporte, toma de agua, teleducha y rociador metálico mural Ø250mm.

Urban Chic, metallic built-in single-lever mixer set 2 ways with bracket, water inlet, hand shower, and metallic wall-mounted shower head Ø250mm.

Incluido · Including



Cartucho Cartridge: 35100 + 4004



Incluido · Including



Incluido · Including



**213901S**  
21C302414

484,90 €



**213901SNM**  
21C303621

727,40 €



**213901SNC**  
21C303639

827,90 €



**213901SOC**  
21C303638

827,90 €



Urban Chic, termostático de baño-ducha salida cascada con inversor integrado y repisa con vidrio de seguridad.

Urban Chic, bath-shower thermostat with waterfall outlet, integrated diverter, and safety glass shelf.

**213901MRNM**  
21C303779

894,90 €



213901SNM+4716MRNM+472602NM+2475CNM

**213901MRNC**  
21C303785

1.018,50 €

213901SNC+4716MRNC+472602NC+2475CNC

**213901MROC**  
21C303782

1.018,50 €

213901SOC+4716MROC+472602OC+2475COC

Urban Chic, termostático de baño-ducha con equipo de ducha, salida cascada, inversor integrado y repisa con vidrio de seguridad.

Urban Chic, bath-shower thermostat with shower set, waterfall outlet, integrated diverter, and safety glass shelf.

**213901K3**  
21C302417

593,90 €

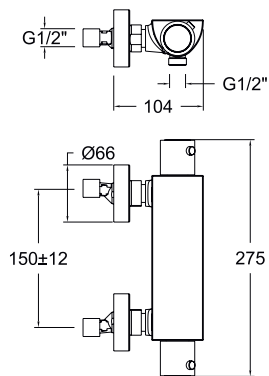


213901S+4913K3+3726M+2472C

Urban Chic, termostático de baño-ducha con equipo de ducha, salida cascada, inversor integrado y repisa con vidrio de seguridad.

Urban Chic, bath-shower thermostat with shower set, waterfall outlet, integrated diverter, and safety glass shelf.





- 213401S**  
21D302411 394,50 €
- 213401SNM**  
21D303623 591,80 €
- 213401SNC**  
21D303642 673,60 €
- 213401SOC**  
21D303641 673,60 €



Urban Chic, termostático de ducha con repisa con vidrio de seguridad.  
Urban Chic, shower thermostat with safety glass shelf.

Incluido · Including



- 213401MRNM**  
21D303780 755,30 €
- 213401MRNC**  
21D303786 864,20 €
- 213401MROC**  
21D303783 864,20 €



Urban Chic, termostático de ducha con equipo de ducha y repisa con vidrio de seguridad.  
Urban Chic, shower thermostat with shower set and safety glass shelf.

Incluido · Including



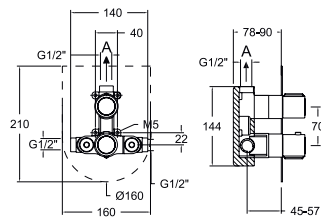
- 213401K3**  
21D302413 503,50 €



Urban Chic, termostático de ducha con equipo de ducha y repisa con vidrio de seguridad.  
Urban Chic, shower thermostat with shower set and safety glass shelf.

Cartucho Cartridge: 1703 T +1700C 1/2"

1 Vía/Way



212411S

21D302536

XX2411+KTU1+215100+215000

238,90 €



212411SNM

21D303625

XX2411NM+KTU1NM+215100NM+215000NM

358,40 €



212411SNC

21D303644

XX2411NC+KTU1NC+215100NC+215000NC

407,90 €



212411SOC

21D303643

XX2411OC+KTU1OC+215100OC+215000OC

407,90 €

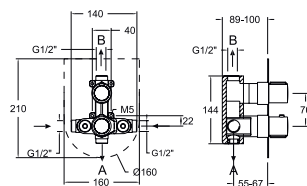


Urban Chic, termostático de ducha empotrado metálico 1 vía con placa ultraslim.

Urban Chic, metallic built-in 1-way shower thermostat with ultra-slim plate.

Cartucho Cartridge: 1703T + 1703C 3/4"

2 Vías/Ways



218712S

21D302544

XX8712+KTU2+215100+215000

320,70 €



218712SNM

21D303781

XX8712NM+KTU2NM+215100NM+215000NM

481,10 €



218712SNC

21D303787

XX8712NC+KTU2NC+215100NC+215000NC

547,60 €



218712SOC

21D303784

XX8712OC+KTU2OC+215100OC+215000OC

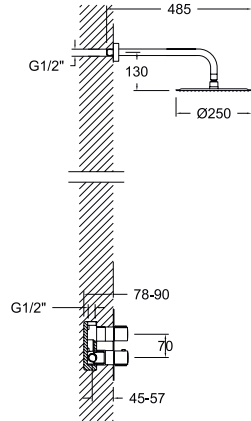
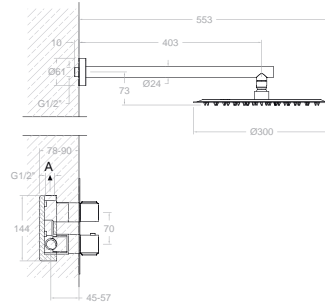
547,60 €

Urban Chic, termostático de ducha empotrado metálico 2 vías con placa ultraslim.

Urban Chic, metallic built-in thermostatic shower mixer 2 ways with ultraslim plate.

Cartucho Cartridge: 1703T + 4000

1 Vía/Way



**K2124013**

21D309504  
212411S+BH02RM300

438,50 € **N**



**K2124013NM**

21D309506  
212411SNM+BH02RM300NM

657,80 € **N**



**K2124013OC**

21D309508  
212411SOC+BH02RM300OC

745,50 € **N**



Urban Chic, conjunto termostático empotrado metálico 1 vía con rociador metálico Ø300mm.

Urban Chic, metallic built-in thermostatic mixer set 1 way with metallic shower head Ø250mm.

**K2124012NC**

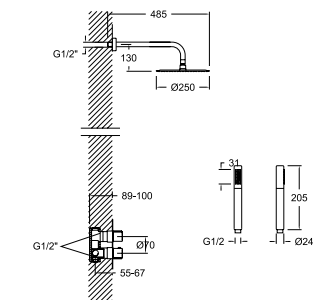
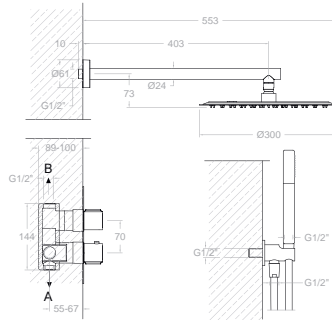
21D305236  
212411SNC+BHRM250NC

745,50 €

Urban Chic, conjunto termostático empotrado metálico 1 vía con rociador metálico Ø250mm.

Urban Chic, metallic built-in thermostatic mixer set 1 way with metallic shower head Ø250mm.

2 Vías/Ways



**K2187012**

21D309512  
218712S+BH02RM300+3714+3796+2472C

626,00 €



**K2187012NM**

21D309513  
218712SNM+BH02RM300NM+3714NM+3796NM+2475CNC

939,10 €



**K2187012OC**

21D309514  
218712SOC+BH02RM300OC+3714OC+3796OC+2475COC

1.064,20 €



Urban Chic, conjunto termostático empotrado metálico 2 vías con rociador metálico Ø300mm.

Urban Chic, metallic built-in thermostatic mixer set 2 ways with metallic shower head Ø300mm.

**K2187011NC**

21D305239  
218712SNC+BHRM250NC+4716MRNC+4798NC+2475CNC

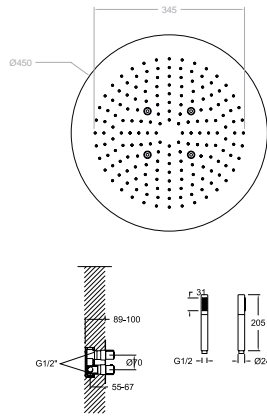
1.064,20 €

Urban Chic, conjunto termostático empotrado metálico 2 vías con soporte, toma de agua, teleducha y rociador metálico Ø250mm.

Urban Chic, metallic built-in thermostatic mixer set 2 ways with bracket, water inlet, hand shower, and metallic shower head Ø250mm.

Incluido · Including





**RE1450**  
99Z309550

416,20 €

Rociador empotrado redondo de Ø450mm.  
Concealed round Ø450mm showerhead.

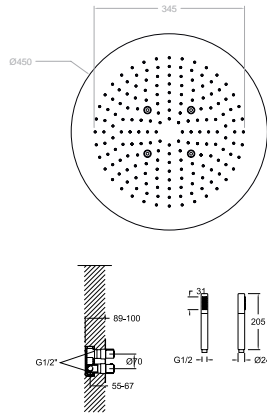


**SK2187011**  
21D302763

436,30 €

218712S+3714+3796+2472C

Urban Chic, conjunto termostático empotrado metálico 2 vías con soporte, toma de agua y teleducha.  
Urban Chic, metallic built-in thermostatic mixer set 2 ways with bracket, water inlet, and hand shower.



**RE1450NM**  
99Z309551

624,20 €

Rociador empotrado redondo de Ø450mm.  
Concealed round Ø450mm showerhead.

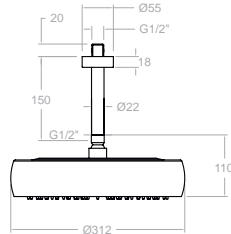


**SK2187011NM**  
21D305099

654,60 €

218712SNM+3714NM+3796NM+2475CNM

Urban Chic, conjunto termostático empotrado metálico 2 vías con soporte, toma de agua y teleducha.  
Urban Chic, metallic built-in thermostatic mixer set 2 ways with bracket, water inlet, and hand shower.



**BVRMVOLNC**  
99H305053

1.300,60 €

BV15NC+RMVOLNC

Conjunto de brazo de techo con rociador redondo de Ø300mm.  
Set of ceiling arm with round Ø300mm showerhead.

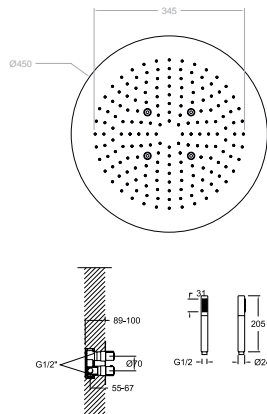


**SK2187011NC**  
21D305396

741,70 €

218712SNC+3714NC+3796NC+2475CNC

Urban Chic, conjunto termostático empotrado metálico 2 vías con soporte, toma de agua y teleducha.  
Urban Chic, metallic built-in thermostatic mixer set 2 ways with bracket, water inlet, and hand shower.



**RE1450OC**  
99Z309552

717,50 €

Rociador empotrado redondo de Ø450mm.  
Concealed round Ø450mm showerhead.



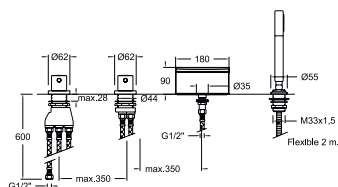
**SK2187011OC**  
21D305101

741,70 €

218712SOC+3714OC+3796OC+2475COC

Urban Chic, conjunto termostático empotrado metálico 2 vías con soporte, toma de agua y teleducha.  
Urban Chic, metallic built-in thermostatic mixer set 2 ways with bracket, water inlet, and hand shower.





### 213303TM

21C302429

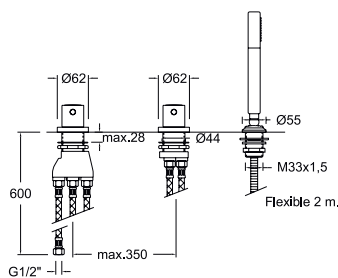
T2133+D2133+3714+9989SC+CR01+2850C

1.467,50 €

Urban Chic, termostático de repisa para bañera con caño cascada, inversor integrado y equipo de ducha metálico. Urban Chic, bathtub shelf thermostat with waterfall spout, integrated diverter, and metallic shower set.



Cartucho Cartridge: 1700TE + 400



### 213303TSCAM

21C302430

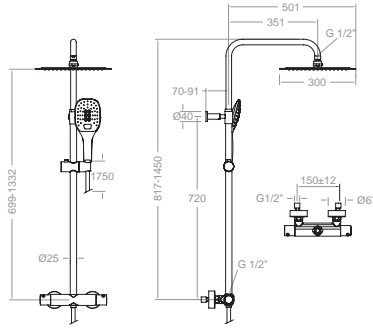
T2133+D2133+3714+9989SC+2850C

669,90 €

Urban Chic, termostático de repisa para bañera con inversor integrado y equipo de ducha metálico. Urban Chic, bathtub shelf thermostat with integrated diverter and metallic shower set.



Cartucho Cartridge: 1700TE + 400



Incluido · Including



**215411RK300N**

21D309419

211201S-DN132D-RK300N+4913K3-2472C

671,40 €



**215411RK300NM**

21D308635

211201SNM-DN132DNM-RK300NM+4716MRNM+2475CNC

1.007,10 €

**215411RK300NC**

21D309420

211201SNC-DN132DNC-RK300NC+4716MRNC+2475CNC

1.146,30 €

**215411RK300OC**

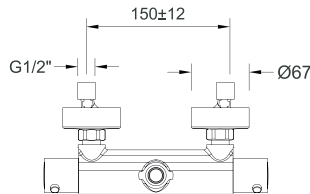
21D309421

211201SOC-DN132DOC-RK300OC+4716MROC+2475COC

1.146,30 €

Urban Chic, columna telescópica termostática con rociador metálico de 300 mm.

Urban Chic, thermostatic telescopic column with 300 mm metal shower head.



**211201S**

21D302426

335,30 €

**211201SNM**

21D305211

503,00 €

**211201SNC**

21D305210

572,40 €

**211201SOC**

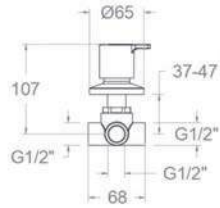
21D305212

572,40 €

Urban Chic, termostático para columna de ducha.

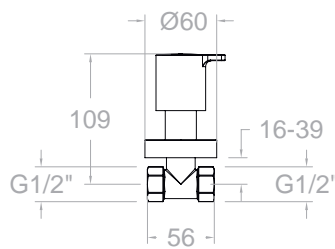
URban Chic, thermostatic mixer for shower column.





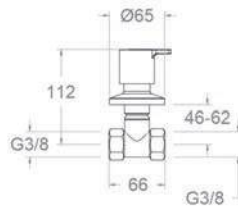
<b>9437</b> 94F305436	163,10 €
<b>9437NM</b> 94F305437	244,60 €
<b>9437NC</b> 94F305439	269,10 €
<b>9437OC</b> 94F305438	269,10 €

Inversor de 3 vías  
Three-way inverter.



<b>9407021/2X1</b> 94F304647	49,70 € <b>N</b>
<b>9407021/2X1NM</b> 94F304655	74,60 € <b>N</b>
<b>9407021/2X1NC</b> 94F304677	84,50 € <b>N</b>
<b>9407021/2X1OC</b> 94F304676	84,50 € <b>N</b>

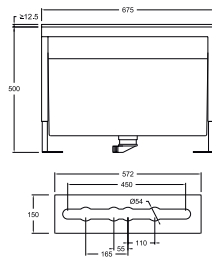
Llave de paso de 1/2".  
1/2" shut-off valve.



<b>94073/4X1</b> 94F305428	129,00 €
<b>94073/4X1NM</b> 94F305433	193,50 €
<b>94073/4X1NC</b> 94F305435	222,30 €
<b>94073/4X1OC</b> 94F305434	222,30 €

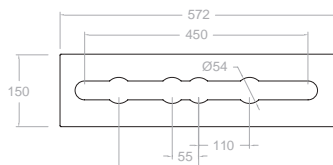
Llave de paso de 3/4".  
3/4" shut-off valve.

Disponibilidad a consultar  
Availability on request



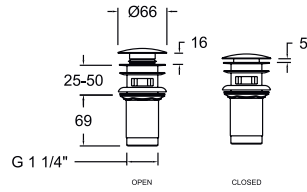
<b>100502</b> AAZ302174	723,70 €
----------------------------	----------

Depósito de repisa extraíble para conjunto baño  
Removable shelf tank for bathroom set



<b>100502R</b> AAZ302626	211,90 €
-----------------------------	----------

Repisa extraíble para conjunto baño  
Mounting plate for bath deck.



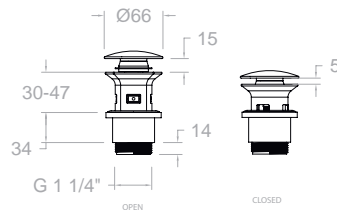
- 1219L** 197106 22,30 € ●
- 1219LNM** 99Z302477 33,50 € ●
- 1219LNC** 99Z302476 38,50 € ●
- 1219LOC** 99Z302478 38,50 € ●

Válvula de latón para desagüe sistema Click Clack para lavabos con rebosadero.  
Quick Clack waste brass for sinks with overflow.



- 1220L** AAZ309545 22,30 € ●
- 1220LNM** AAZ309546 33,50 € ●
- 1220LNC** AAZ309548 38,50 € ●
- 1220LOC** AAZ309547 38,50 € ●

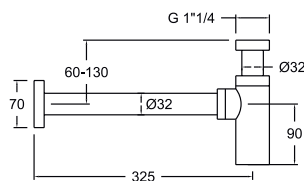
Válvula de latón para desagüe sistema Click Clack para lavabos con rebosadero.  
Quick Clack waste brass for sinks with overflow.



- 1221P** AAZ311307 13,30 € N ●
- 1221PNM** AAZ311309 20,00 € N ●

Válvula de latón para desagüe sistema Click Clack.  
Drain valve with Click Clack system.

Disponible en Julio  
Available in July



- 3790** 198960 59,90 € ●
- 3790NM** 99Z302332 89,80 € ●
- 3790NC** 99Z302331 103,30 € ●
- 3790OC** 99Z302333 103,30 € ●

Sifón.  
Brass siphon.

---

### Características Técnicas

- Certificación AENOR.
- Cartuchos monomando cerámicos Ø25 mm, Ø35 mm y Ø40 mm.
- Cartuchos monomando Ø35 mm y Ø40 mm con Sistema Termostop Block de limitación de la temperatura máxima del agua caliente, Sistema de ahorro de agua S2 mediante la apertura de la manecilla en dos fases y sistema de ahorro de energía S3 mediante apertura central en frío.
- Distribuidor de 2 vías, sin regulación de caudal y sin cierre.
- Distribuidor de 3 vías, sin regulación de caudal y sin cierre.
- Cartucho termostático con Sistema Hot Block de seguridad antiquemaduras y Sistema Termostop de bloqueo de la temperatura a 38°C.
- Montura cerámica 1/2" para regulación de caudal.
- Montura cerámica 3/4" para regulación de caudal.
- Distribuidor de 2 vías con regulación de caudal y cierre.
- Caudal a 3 bar: Lavabo y Fregadero 12 l/min. Lavabo un agua 9 l/min. Bidé 5 l/min.
- Ducha 12 l/min. Baño 20 l/min.
- Nivel acústico a 3 bar: < 20 dB.
- Cromado latón: 15 micras de espesor de níquel, 0.3 micras de cromo.
- Prestaciones de confort a nivel de fidelidad, sensibilidad y constancia en la selección de la temperatura.
- Resiste presiones estáticas ≤ 10 bar y golpes de ariete de 25 bar.
- Temperatura recomendada de agua caliente 55°C. Temperatura máxima de uso 65°C. Máximo 1h a 90°C.
- Presión de uso entre 1-5 bar. Recomendada 3 bar.
- Resistente al choque térmico y químico anti legionela.
- Ánodo de sacrificio anticorrosión de zinc-magnesio.
- Cooltouch, sistema que permite mantener la grifería templada al tacto para evitar quemaduras.

### Technical Characteristics

- Certification AENOR.
  - Single-lever ceramic cartridges Ø25 mm, Ø35 mm and Ø40 mm.
  - Single-lever mixer cartridges Ø35 mm and Ø40 mm with Thermostop Block system for limiting the maximum hot water temperature, S2 water-saving system by opening the handle in two phases and S3 energy-saving system by central cold opening.
  - 2-way diverter without flow regulation and without cut-off system.
  - 3-way diverter, without flow regulation and without cut-off system.
  - Thermostatic cartridge with Hot Block anti-burn system and Thermostop temperature blocking system at 38°C.
  - Ceramic valve 1/2" for flow regulation.
  - Ceramic valve 3/4" for flow regulation.
  - 2-way diverter, with flow regulation and cut-off System.
  - Flow rate at 3 bar: Washbasin and sink (12 l/min). Washbasin one water 9 l/min. Bidet 5 l/min. Shower 12 l/min. Bath 20 l/min.
  - Acoustic level at 3 bar: < 20 dB.
  - Chrome-plated brass: 15 microns thick of nickel, 0.3 microns of chrome.
  - Comfortable performance as regards reliability, sensitivity and steadiness in the temperature selection.
  - It resists static pressures ≤ 10 bars and water hammers at 25 bars.
  - Recommended temperature for the hot water: 55°C. Maximum working temperature: 65°C. Maximum: 1h at 90°C.
  - Working pressure between 1-5 bars, recommended: 3 bars.
  - Resistant to thermal shock and chemical anti legionella.
  - Zinc-magnesium anti-corrosion sacrificial anode.
  - Cooltouch, a system that keeps the faucet warm to the touch to avoid burns.
-



CR

NM

NC

OC

GR



# ÁNGULOS RECTOS Y LÍNEAS REDONDAS

## RIGHT ANGLES AND ROUNDED LINES

El diseño de Alexia se inspira en formas cónicas y ergonómicas, prestando atención a cada detalle de la grifería, para conseguir un efecto delicado y a la vez estilizada y esbelta, con un caño que acaba coronado por una maneta de líneas suaves y minimalistas. Los acabados se presentan en un clásico cromado, en un vanguardista oro cepillado, en un elegante negro mate, en un atemporal níquel cepillado y un novedoso grafito.

The design of Alexia is inspired by conical and ergonomic shapes, paying attention to every detail of the faucet, to achieve a delicate yet dynamic effect, with a spout crowned by a handle with smooth, minimalist lines. The finishes come in classic chrome, avant-garde brushed gold, elegant matt black, timeless brushed nickel and a new graphite.



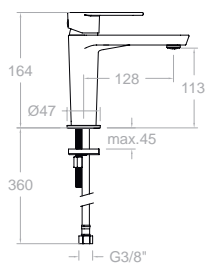
Las mejores cadenas hoteleras internacionales, como Hilton o Grand Palladium, han optado por Alexia como una elección destacada. La elegancia, versatilidad y sostenibilidad de esta grifería se alinea perfectamente con los valores y estándares de excelencia que estas cadenas buscan transmitir a sus huéspedes. La combinación de líneas limpias, formas ergonómicas y acabados de alta calidad crea un ambiente de lujo y añade un toque de distinción a los baños de los hoteles.

The best international hotel chains, such as Hilton or Grand Palladium, have opted for Alexia as an outstanding choice. The elegance, versatility and sustainability of this faucet aligns perfectly with the values and standards of excellence that these chains seek to convey to their guests. The combination of clean lines, ergonomic shapes and high quality finishes creates a luxurious ambience and adds a touch of distinction to hotel bathrooms.









**3604**  
36A300352

119,30 €



**3604NM**  
36A300617

185,80 €



**3604NC**  
36A302177

211,40 €



**3604OC**  
36A302281

211,40 €



**360401GR**  
36A309064

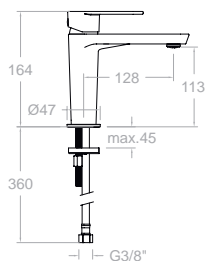
211,40 €



Alexia, monomando lavabo.  
Alexia, washbasin mixer.



Cartucho Cartridge: 35100-3



**360403**  
36A301875

119,30 €



**360403NM**  
36A305380

185,80 €



**360403OC**  
36A310665

202,80 €



**360403GR**  
36A310666

202,80 €

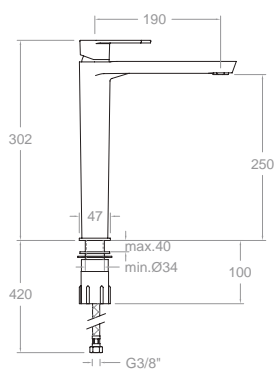


Alexia, monomando lavabo con apertura en frío.  
Alexia, washbasin mixer, cold opening.

Ahorro de energía  
Apertura en frío  
Energy saving  
Cold opening



Cartucho Cartridge: 35300-3



**3602**  
36A300506

196,50 €



**3602NM**  
36A302271

306,10 €



**3602NC**  
36A302238

348,20 €



**3602OC**  
36A302273

348,20 €



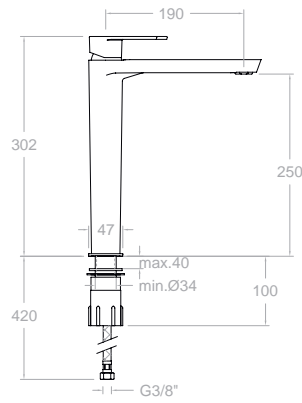
**360201GR**  
36A309065

348,20 €



Alexia, monomando lavabo XL.  
Alexia, washbasin mixer XL.

Cartucho Cartridge: 35100-3



Ahorro de energía  
Apertura en frío  
Energy saving  
Cold opening



**360203**  
36A305388

196,50 €



**360203NM**  
36A307337

306,10 €



**360203OC**  
36A310670

334,10 € **N**



**360203GR**  
36A310671

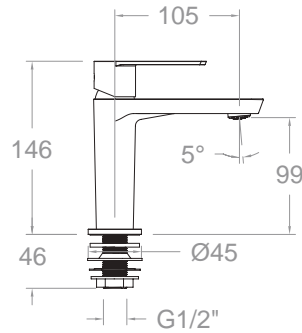
334,10 € **N**



Alexia, monomando para lavabo XL con sistema S3 de apertura en frío.  
Alexia, XL single-lever basin mixer with S3 system, cold opening.



Cartucho Cartridge: 35300-3



**367101**  
36A308943

76,90 €



**367101NM**  
36A308944

115,30 €



**367101OC**  
36A308945

130,70 €



**367101GR**  
36A310672

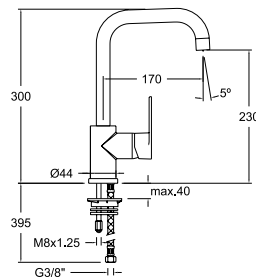
130,70 € **N**



Alexia, monomando para lavabo de un agua.  
Alexia, single-lever basin mixer, one water.



Cartucho Cartridge: 25002-2



**3611**  
36A300354

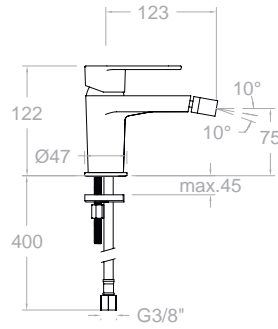
112,60 €



Alexia, monomando lavabo con caño giratorio.  
Alexia, washbasin mixer with swivel spout.



Cartucho Cartridge: 35200 (6689C2)



**360302**  
36B303692

97,70 €



**3603NM**  
36B302276

152,10 €



**3603NC**  
36B302275

173,10 €



**3603OC**  
36B302277

173,10 €



**360301GR**  
36B309066

173,10 €



Alexia, monomando de bidé.  
Alexia, bidet mixer.

**360302VA9065**  
36B303690

109,30 €

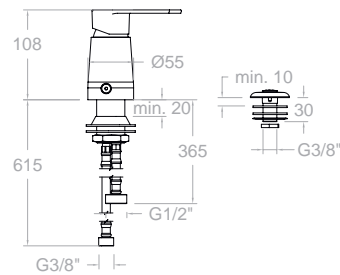
Alexia, monomando de bidé con válvula automática de ABS 1/4".  
Alexia, bidet mixer, with ABS pop-up waste 1/4", Ref. 9065.

**360302VA1169**  
36B303689

118,10 €

Alexia, monomando de bidé con válvula automática de inox 1/4".  
Alexia, bidet mixer, with stainless steel pop-up waste 1/4", Ref. 1169.

Cartucho Cartridge: 35100-3



**SA362303**  
36B311017

116,20 € **N**



**SA362303NM**  
36B311018

174,50 € **N**



**SA362303NC**  
36B311021

197,50 € **N**



**SA362303OC**  
36B311019

197,50 € **N**



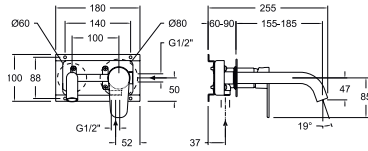
**SA362303GR**  
36B311022

197,50 € **N**



Alexia, monomando para bidé de repisa con ducha S2  
Alexia, single-lever bidet mixer for deck-mounted with S2 shower

Venta en el Continente  
Americano  
Available in North, Central  
& South America



**362101** 184,50 €

36A300359  
XX20CT+RB21S+RB21H+CLET+3600N-35

**362101NM** 276,80 €

36A302899  
XX20CTNM+RB21SNM+RB21HNM+CLETNM+3600N-35NM

**362101NC** 313,70 €

36A302902  
XX20CTNC+RB21SNC+RB21HNC+CLETNC+3600N-35NC

**362101OC** 313,70 €

36A302900  
XX20CTOC+RB21SOC+RB21HOC+CLETOC+3600N-35OC

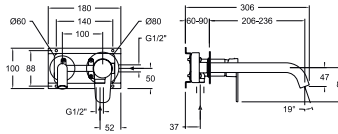
**362101GR** 313,70 €

36A309068  
XX20CTGR+RB21SGR+RB21HGR+CLETGR+3600N-35GR

Alexia, monomando lavabo empotrado mural.  
Alexia, wall washbasin mixer with 19 cm spout.



Cartucho Cartridge: 35100-2



**362103** 189,60 €

36A301455  
XX20CT+RB21S+RB21H+CLET24+3600N-35

**362103NM** 284,40 €

36A302124  
XX20CTNM+RB21SNM+RB21HNM+CLET24NM+3600N-35NM

**362103NC** 322,30 €

36A302306  
XX20CTNC+RB21SNC+RB21HNC+CLET24NC+3600N-35NC

**362103OC** 322,30 €

36A302307  
XX20CTOC+RB21SOC+RB21HOC+CLET24OC+3600N-35OC

**362103GR** 322,30 €

36A309069  
XX20CTGR+RB21SGR+RB21HGR+CLETGR+3600N-35GR

Alexia, monomando lavabo empotrado mural con caño de 24 cm.  
Alexia, wall washbasin mixer with 24 cm spout.

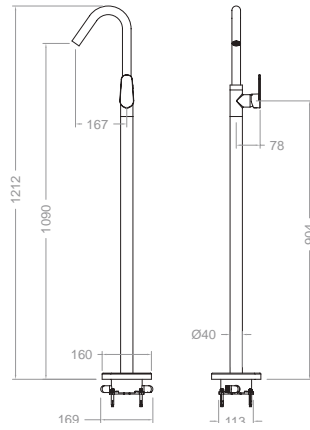


Cartucho Cartridge: 35100-2









**367603**  
36A307876

518,10 €



**367603NM**  
36A307877

777,30 €



**367603NC**  
36A307878

884,60 €



**367603OC**  
36A307879

884,60 €



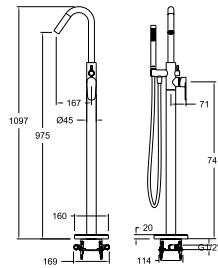
**367603GR**  
36A309083

884,60 €



Alexia, monomando de columna para lavabo.  
Alexia, washbasin column

Cartucho Cartridge: 35100-2



**368503MO**  
36C303355

850,30 €



**368503DNM**  
36C303380

1.275,50 €



**368503DNC**  
36C303382

1.451,80 €



**368503DOC**  
36C303381

1.451,80 €



**368503DGR**  
36C309085

1.451,80 €



Alexia, columna monomando para bañera con equipo de ducha.  
Alexia, free standing bath shower column with shower set.

Incluido - Including



MO D

**368503S**  
36C303354

785,80 €

**368503SNM**  
36C303375

1.178,60 €

**368503SNC**  
36C303377

1.341,60 €

**368503SOC**  
36C303376

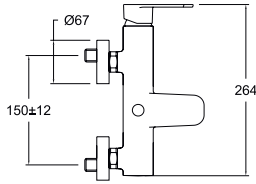
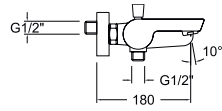
1.341,60 €

**368503SGR**  
36C309084

1.341,60 €

Alexia, columna monomando para bañera.  
Alexia, free standing bath shower column.

Cartucho Cartridge: 35100-2 + DIMC01



**3605S**  
36C300356

**360501SNM**  
36C303662

**360501SNC**  
36C307765

**360501SOC**  
36C307764

**360501SGR**  
36C309070

147,50 €

221,30 €

251,80 €

251,80 €

251,80 €



Incluido · Including



Q3

**360501Q3**  
36C310675

3605S+4914Q3+3726M+2471C

**360501Q3NM**  
36C310676

360501SNM+4914Q3NM+372602NM+2475C-NM

**360501Q3NC**  
36C307766

360501SNC+4914Q3NC+372602NC+2475CNC

**360501Q3OC**  
36C307767

360501SOC+4914Q3OC+372602OC+2475COC

**360501Q3GR**  
36C309071

360501SGR+4914Q3GR+372602GR+2475CGR

247,00 € **N**

370,50 € **N**

419,90 €

419,90 €

419,90 €



Incluido · Including



TR

**3605TR**  
36C300628

3605S+2877TR+3726M+2472C

Alexia, conjunto monomando de baño-ducha con equipo de ducha.

Alexia, bath and shower mixer with shower set.

251,80 €



Incluido · Including



T1

**3605T1**  
36C300627

3605S+3520T1+3726M+2472C

Alexia, conjunto monomando de baño-ducha con equipo de ducha.

Alexia, bath and shower mixer with shower set.

193,40 €



Incluido · Including



BT

**360501BTNM**  
36C303666

360501SNM+2876BTNM+372602NM+2475CNM

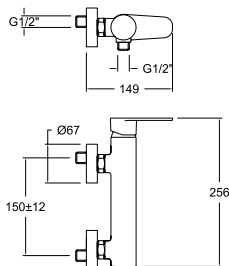
Alexia, conjunto monomando de baño-ducha con equipo de ducha.

Alexia, bath and shower mixer with shower set

377,20 €



Cartucho Cartridge: 35100 (6689-2)



**3608S**  
36D300357

119,30 €



**360801SNM**  
36D303663

179,00 €



**360801SNC**  
36D307761

203,70 €



**360801SOC**  
36D307760

203,70 €



**360801SGR**  
36D309072

203,70 €



Alexia, monomando de ducha.  
Alexia, shower mixer.

Incluido · Including



**Q3**

**360801Q3**  
36D310677

218,80 € **N**



3608S+4914Q3+3726M+2471C

**360801Q3NM**  
36D310678

328,30 € **N**



360801SNM+4914Q3NM+372602NM+2475CNM

**360801Q3NC**  
36D307762

372,00 €



360801SNC+4914Q3NC+372602NC+2475CNC

**360801Q3OC**  
36D307763

372,00 €



360801SOC+4914Q3OC+372602OC+2475COC

**360801Q3GR**  
36D309073

372,00 €



360801SGR+4914Q3GR+372602GR+2475CGR

Alexia, conjunto monomando de ducha con equipo de ducha.  
Alexia, shower mixer with shower set.

Incluido · Including



**TR**

**3608TR**  
36D300632

223,70 €



3608S+2877TR+3726M+2472C

Alexia, conjunto monomando de ducha con equipo de ducha.  
Alexia, shower mixer with shower set.

Incluido · Including



**T1**

**3608T1**  
36D300631

165,20 €



3608S+3520T1+3726M+2472C

Alexia, conjunto monomando de ducha con equipo de ducha.  
Alexia, shower mixer with shower set.

Incluido · Including



**BT**

**360801BTNM**  
36C303668

334,90 €



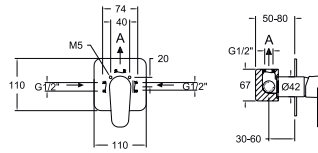
360801SNM+2876BTNM+372602NM+2475CNM

Alexia, conjunto monomando de ducha con equipo de ducha.  
Alexia, shower mixer with shower set.



Cartucho Cartridge: 35100-3

1 Vía/Way



Cartucho Cartridge: 35100 (6689-2)

361801S

36D300365  
XX1801+KX1+3600N-35

106,90 €



361801SNM

36C302298  
XX1801NM+KX1NM+3600N-35NM

160,40 €



361801SNC

36C302297  
XX1801NC+KX1NC+3600N-35NC

189,40 €



361801SOC

36C302300  
XX1801OC+KX1OC+3600N-35OC

189,40 €



361801SGR

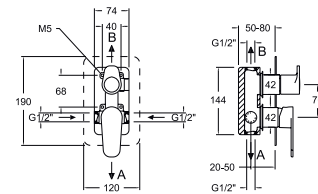
36D309074  
XX1801GR+KX1GR+3600N-35GR

189,40 €



Alexia, monomando de ducha empotrado 1 vía con placa metálica.  
Alexia, single lever concealed mixer 1 way with ultraslim metallic plate.

2 Vías/Ways



Cartucho Cartridge: 35100 (6689-2) + 4004

361502S

36C300363  
XX1502+KX2+365100+3600N-35

192,00 €



361502SNM

36C302116  
XX1502NM+KX2NM+365100NM+3600N-35NM

287,90 €



361502SNC

36C302291  
XX1502NC+KX2NC+365100NC+3600N-35NC

340,60 €



361502SOC

36C302292  
XX1502OC+KX2OC+365100OC+3600N-35OC

340,60 €



361502SGR

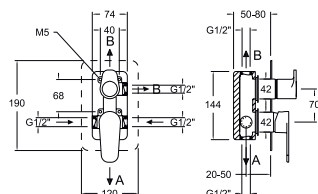
36C309075  
XX1502GR+KX2GR+365100GR+3600N-35GR

340,60 €



Alexia, monomando de baño-ducha empotrado 2 vías con placa metálica.  
Alexia, single lever concealed mixer 2 ways with ultraslim metallic plate.

3 Vías/Ways



Cartucho Cartridge: 35100 (6689-2) + 4003

361503S

36C300360  
XX1503+KX3+365100+3600N-35

227,10 €



361503SNM

36C302149  
XX1503NM+KX3NM+365100NM+3600N-35NM

340,80 €



361503SNC

36C302294  
XX1503NC+KX3NC+365100NC+3600N-35NC

402,70 €



361503SOC

36C302295  
XX1503OC+KX3OC+365100OC+3600N-35OC

402,70 €



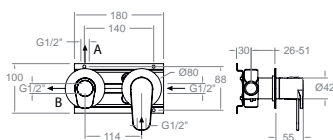
361503SGR

36C309076  
XX1503GR+KX3GR+365100GR+3600N-35GR

402,70 €



Alexia, monomando de baño-ducha empotrado 3 vías con placa metálica.  
Alexia, single lever concealed mixer 3 ways with ultraslim metallic plate.

**361512HS**

36D311293

XX1512H+RB21H+RB21HN+3664LI+3600N-35

192,00 € **N****361512HSNM**

36D311294

XX1512HNM+RB21HNM+RB21HNNM+3664LINM+3600N-35NM

287,90 € **N****361512HSNC**

36D311295

XX1512HNC+RB21HNC+RB21HNNC+3664LINC+3600N-35NC

340,60 € **N****361512HSOC**

36D311296

XX1512HOC+RB21HOC+RB21HNOC+3664LIOC+3600N-35OC

340,60 € **N****361512HSGR**

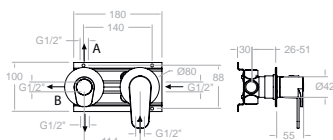
36D311298

XX1512HGR+RB21HGR+RB21HNGR+3664LIGR+3600N-35GR

340,60 € **N**

Alexia, monomando horizontal de ducha empotrado 2 vías.

Alexia, 2-way concealed horizontal single lever shower mixer

**361513HS**

36D311338

XX1513H+RB21H+RB21HN+3664L+3600N-35

227,10 € **N****361513HSNM**

36D311339

XX1513HNM+RB21HNM+RB21HNNM+3664LNM+3600N-35NM

340,70 € **N****361513HSNC**

36D311340

XX1513HNC+RB21HNC+RB21HNNC+3664LNC+3600N-35NC

402,70 € **N****361513HSOC**

36D311341

XX1513HOC+RB21HOC+RB21HNOC+3664LOC+3600N-35OC

402,70 € **N****361513HSGR**

36D311343

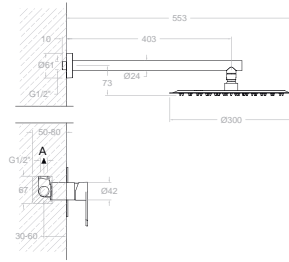
XX1513HGR+RB21HGR+RB21HNGR+3664LGR+3600N-35GR

402,70 € **N**

Alexia, monomando horizontal de ducha empotrado 3 vías.

Alexia, 3-way concealed horizontal single lever shower mixer

1 Vía/Way



**K3618013**

36D309515  
361801S+BH02RM300

313,10 €



**K3618013NM**

36D309516  
361801SNM+BH02RM300NM

469,60 €



**K3618013OC**

36D309517  
361801SOC+BH02RM300OC

532,30 €



**K3618013GR**

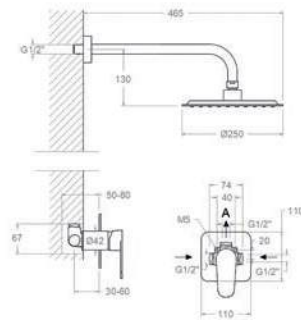
36D310679  
361801SGR+BH02RM300GR

532,30 € **N**



Alexia, conjunto monomando empotrado 1 vía con rociador metálico Ø300mm.

Alexia, 1-way wall-mounted single-lever mixer with Ø300mm metal shower head.



**K3618012NC**

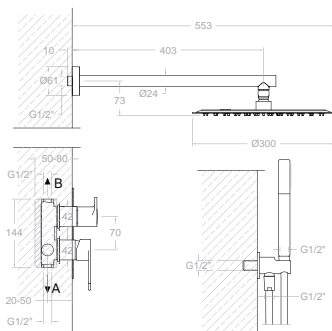
36D302889  
361801SNC+BHRM250NC

532,30 €

Alexia, conjunto monomando empotrado 1 vía con rociador metálico Ø250mm.

Alexia, shower set with concealed single lever 1 way mixer, water outlet, handshower, metallic headshower Ø250mm.

## 2 Vías/Ways

**K3615022**

503,70 €

36D309518

361502S+BH02RM300+3714+3796+2472C

**K3615022NM**

755,60 €

36D309519

361502SNM+BH02RM300NM+3714NM+3796NM+2475CNM

**K3615022OC**

856,30 €

36D309520

361502SOC+BH02RM300OC+3714OC+3796OC+2475COC

**K3615022GR**856,30 € **N**

36D310680

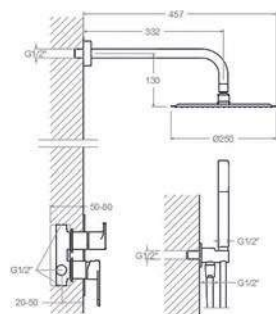
361502SGR+BH02RM300GR+3714GR+3796GR+2475CGR



Alexia, conjunto monomando empotrado 2 vías con rociador metálico Ø300mm.

Alexia, 2-ways wall-mounted single-lever mixer with Ø300mm metal shower head.

## Incluido · Including

**K3615021NC**

856,30 €

36D302895

361502SNC+BHRM250NC+3714NC+3796NC+2475CNC




Alexia, conjunto monomando empotrado 2 vías con soporte, toma de agua, teleducha y rociador metálico mural Ø250m.

Alexia, shower set with concealed single lever 2 ways mixer, water outlet, handshower, metallic headshower Ø250m.

## Incluido · Including



Cartucho Cartridge: 35100 (6689-2)+4004



**RE1450**  
99Z309550

416,20 €

Rociador empotrado redondo de Ø450mm.  
Recessed round Ø450mm showerhead.

+

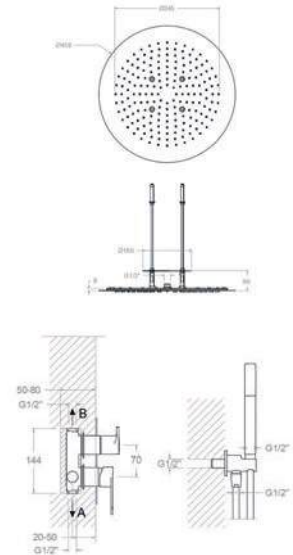
**SK3615021**  
36C301400

307,60 €

361502S+3714+3796+2472C

Alexia, conjunto monomando empotrado 2 vías  
Alexia, 2-ways wall-mounted single-lever mixer.

**Incluido · Including**



**RE1450NM**  
99Z309551

624,20 €

Rociador empotrado redondo de Ø450mm.  
Recessed round Ø450mm showerhead.

+


**SK3615021NM**  
36C310683

461,50 €

361502SNM+3714NM+3796NM+2475CNM

Alexia, conjunto monomando empotrado 2 vías  
Alexia, 2-ways wall-mounted single-lever mixer.

**Incluido · Including**



**RE1450OC**  
99Z309552

717,50 €

Rociador empotrado redondo de Ø450mm.  
Recessed round Ø450mm showerhead.

+

**SK3615021OC**  
36C310684

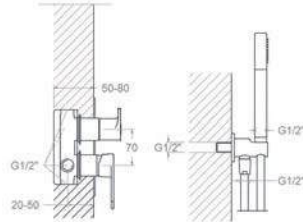
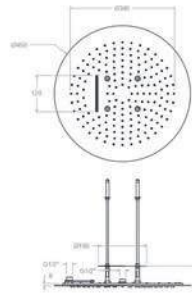
522,90 €

361502SOC+3714OC+3796OC+2475COC

Alexia, conjunto monomando empotrado 2 vías  
Alexia, 2-ways wall-mounted single-lever mixer.

**Incluido · Including**





**RE2450**  
99Z309554

479,10 €

Rociador empotrado redondo con cascada de Ø450mm.  
Concealed round with Ø450mm waterfall shower head.

+

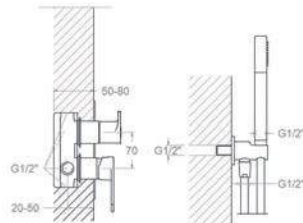
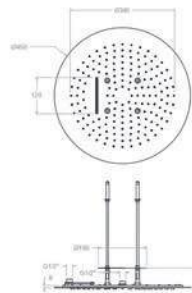
**SK3615031**  
36C301401

342,80 €

361503S+3714+3796+2472C) SUBKIT ALEXIA

Alexia, conjunto monomando empotrado 3 vías  
Alexia, 3-way wall-mounted single-lever mixer set.

Incluido · Including



**RE2450NM**  
99Z309555

718,60 €

Rociador empotrado redondo con cascada de Ø450mm.  
Concealed round with Ø450mm waterfall shower head.

+

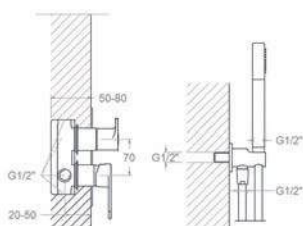
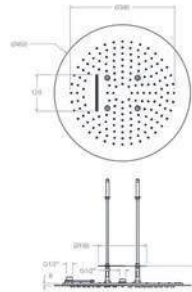
**SK3615031NM**  
36C310686

514,10 €

361503SNM-3714NM-3796NM-2475CNM

Alexia, conjunto monomando empotrado 3 vías  
Alexia, 3-way wall-mounted single-lever mixer set.

Incluido · Including



**RE2450OC**  
99Z309556

790,50 €

Rociador empotrado redondo con cascada de Ø450mm.  
Concealed round with Ø450mm waterfall shower head.

**SK3615031OC**  
36C310688

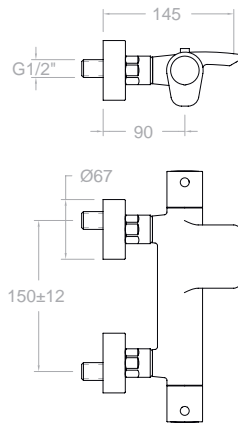
582,80 €

361503SOC-3714OC+3796OC+2475COC

Alexia, conjunto monomando empotrado 3 vías  
Alexia, 3-way wall-mounted single-lever mixer set.

Incluido · Including





Incluido - Including



D

Incluido - Including



T1

Incluido - Including



TR

**363901S**  
36C300369

263,30 €



**363901SNM**  
36C302315

395,00 €



**363901SNC**  
36C302314

467,10 €



**363901SOC**  
36C302316

467,10 €



**363901SGR**  
36C309079

467,10 €



Alexia, termostático de baño-ducha salida cascada.  
Alexia, thermostatic bath shower mixer with cascade spout.

**363901DNM**  
36C302667

561,20 €



363901SNM+3714NM+372602NM+2475CNM



**363901DNC**  
36C302666

619,30 €



363901SNC+3714NC+372602NC+2475CNC



**363901DOC**  
36C302669

619,30 €

363901SOC+3714OC+372602OC+2475COC



**363901DGR**  
36C309080

619,30 €

363901SGR+3714GR+372602GR+2475CGR



Alexia, termostático de baño-ducha salida cascada con equipo de ducha.  
Alexia, thermostatic bath shower mixer with cascade spout and shower set

**363901T1**  
36C300640

309,20 €



363901S+3520T1+3726M+2472C



Alexia, termostático de baño-ducha salida cascada con equipo de ducha.

Alexia, thermostatic bath shower mixer with cascade spout and shower set.



**363901TR**  
36C300641

367,70 €



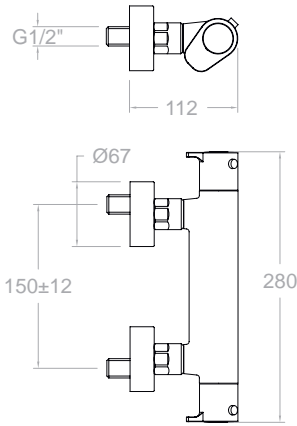
363901S+2877TR+3726M+2472C



Alexia, termostático de baño-ducha salida cascada con equipo de ducha.

Alexia, thermostatic bath shower mixer with cascade spout and shower set.





Incluido · Including



D

Incluido · Including



T1

Incluido · Including



TR

<b>363402S</b> 36D306697	230,80 €	●	
<b>363402SNM</b> 36D306702	346,20 €	●	
<b>363402SNC</b> 36D306703	409,30 €	●	
<b>363402SOC</b> 36D306704	409,30 €	●	
<b>363402SGR</b> 36D309077	409,30 €	●	

Alexia, termostático de ducha, sin equipo de ducha.  
Alexia, shower thermostatic mixer, without shower kit.

<b>363402DNM</b> 36D306698 363402SNM+3714NM+372602NM+2475CNM	512,50 €	●	
<b>363402DNC</b> 36D306699 363402SNC+3714NC+372602NC+2475CNC	561,50 €	●	
<b>363402DOC</b> 36D306701 363402SOC+3714OC+372602OC+2475COC	561,50 €	●	
<b>363402DGR</b> 36D309078 363402SGR+3714GR+372602GR+2475CGR	561,50 €	●	

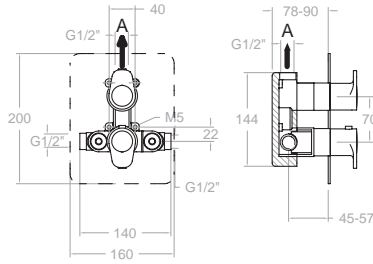
Alexia, termostático de ducha, con equipo de ducha.  
Alexia, shower thermostatic mixer, with shower kit.

<b>363402T1</b> 36D306705 363402S+3520T1+3726M+2472C	276,80 €	●	
<b>363402TR</b> 36D306706 363402S+2877TR+3726M+2472C	335,20 €	●	

Alexia, termostático de ducha, con equipo de ducha.  
Alexia, shower thermostatic mixer, with shower kit.

Cartucho Cartridge: 1703T + 1700C 1/2"

1 Vía/Way



362411S

36D302528  
XX2411+KTX1+365000+365100

191,10 €

362411SNM

36D302468  
XX2411NM+KTX1NM+365000NM+365100NM

286,50 €

362411SNC

36D302467  
XX2411NC+KTX1NC+365000NC+365100NC

338,90 €

362411SOC

36D302469  
XX2411OC+KTX1OC+365000OC+365100OC

338,90 €

362411SGR

36D309081  
XX2411GR+KTX1GR+365000GR+365100GR

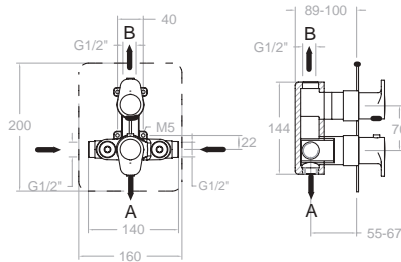
338,90 €

Alexia, termostático de ducha empotrado 1 vía con placa metálica.  
Alexia, thermostatic concealed mixer 1 way with ultraslim metallic plate.

Cartucho Cartridge: 1703T + 1703C3/4"



2 Vías/Ways



368712S

36D302537  
XX8712+KTX2+365000+365100

267,50 €

368712SNM

36D302473  
XX8712NM+KTX2NM+365000NM+365100NM

401,30 €

368712SNC

36D302472  
XX8712NC+KTX2NC+365000NC+365100NC

474,00 €

368712SOC

36D302474  
XX8712OC+KTX2OC+365000OC+365100OC

474,00 €

368712SGR

36D309082  
XX8712GR+KTX2GR+365000GR+365100GR

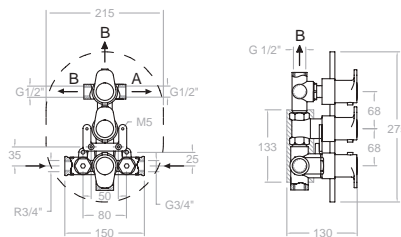
474,00 €

Alexia, termostático de baño- ducha empotrado 2 vías con placa metálica extraplana.  
Alexia, thermostatic concealed mixer 2 ways with ultraslim metallic plate.

Cartucho Cartridge: 1703T + 4000



3 Vías/Ways



3627S

36D300814  
ETDI+K23+3651+3655+3653

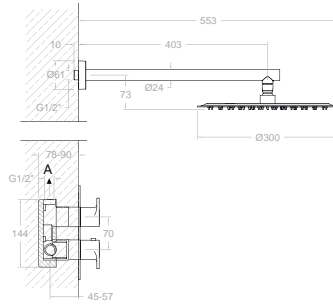
753,50 €

Alexia, termostático de baño- ducha empotrado 3 vías con placa metálica.  
Alexia, thermostatic concealed mixer 3 ways with ultraslim metallic plate.

Cartucho Cartridge: 1700TE + 1700C3/4" + 1000I



## 1 Via/Way



## K3624013

36D309521  
362411S+BH02RM300

373,30 €



## K3624013NM

36D309522  
362411SNM+BH02RM300NM

560,00 €



## K3624013OC

36D309523  
362411SOC+BH02RM300OC

634,60 €



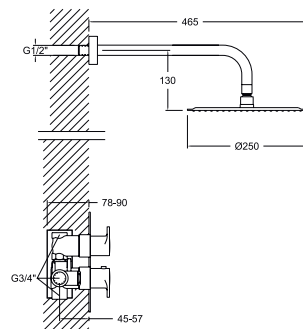
## K3624013GR

36D310681  
362411SGR+BH02RM300GR

634,60 € **N**

Alexia, conjunto termostático empotrado 1 vía con rociador metálico Ø 300 mm.

Alexia, 1-way thermostatic wall-mounted wall-mounted set with metal shower head Ø 300 mm.



## K362401NC

36D305485  
362411SNC+BHRM250NC

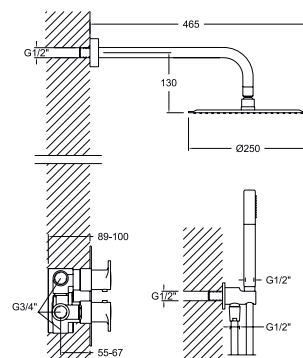
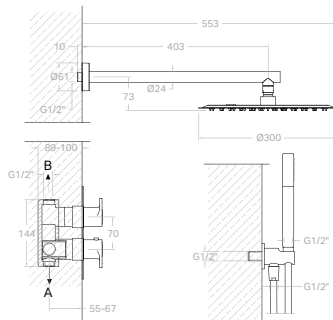
634,60 €

Alexia, conjunto termostático empotrado 1 vía con rociador metálico Ø250mm.

Alexia, shower set with thermostatic 1 way mixer, water outlet, handshower, metallic headshower Ø250mm.

Cartucho Cartridge: 1703T + 1703C 3/4"

## 2 Vias/Ways



## K3687012

36D309524  
368712S+BH02RM300+3714+3796+2472C

575,50 €



## K3687012NM

36D309525  
368712SNM+BH02RM300NM+3714NM+3796NM+2475CNC

863,20 €



## K3687012OC

36D309527  
368712SOC+BH02RM300OC+3714OC+3796OC+2475COC

978,40 €



## K3687012GR

36D310682  
368712SGR+BH02RM300GR+3714GR+3796GR+2475CGR

978,40 € **N**

Alexia, conjunto termostático empotrado 2 vía con rociador metálico Ø 300 mm.

Alexia, 2-way thermostatic wall-mounted wall-mounted set with metal shower head Ø 300 mm.

## K3687011NC

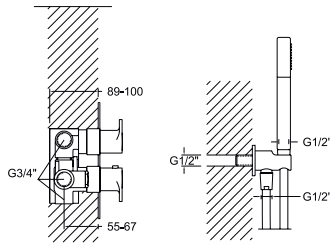
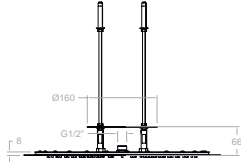
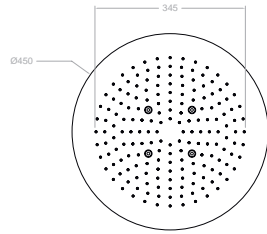
36D305488  
368712SNC+BHRM250NC+3714NC+3796NC+2475CNC

978,40 €

Alexia, conjunto termostático empotrado 2 vías con soporte, toma de agua, teleducha y rociador metálico Ø250mm.

Alexia, shower set with thermostatic 2 ways mixer, water outlet, handshower, metallic headshower Ø250mm.

Cartucho Cartridge: 1703T + 4000



**RE1450**  
99Z309550

416,20 €

Rociador empotrado redondo de Ø450mm.  
Concealed round Ø450mm showerhead.

+

**SK3687011**  
36D302761

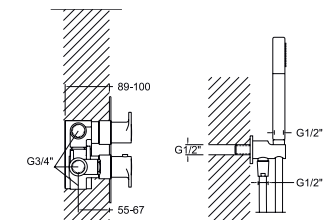
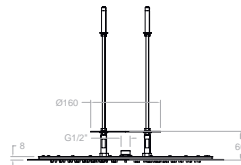
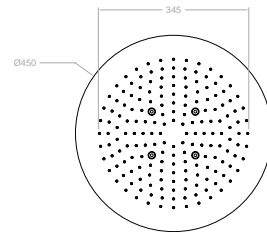
383,10 €

368712S+3714+3796+2472C

Alexia, conjunto termostático empotrado 2 vías de ducha.  
Alexia, thermostatic wall-mounted 2 ways with shower set.



Cartucho Cartridge: 1703T + 4000



**RE1450NM**  
99Z309551

624,20 €

Rociador empotrado redondo de Ø450mm.  
Recessed round Ø450mm showerhead.

+

**SK3687011NM**  
36D305397

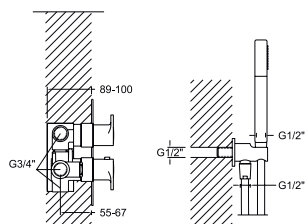
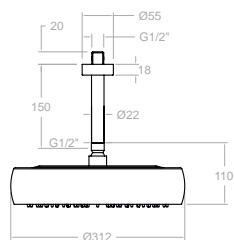
574,70 €

368712SNM+3714NM+3796NM+2475CNM

Alexia, conjunto termostático empotrado 2 vías de ducha.  
Alexia, thermostatic wall-mounted 2 ways with shower set.



Cartucho Cartridge: 1703T + 4000



**BVRMVOLNC**

1.300,60 €

99H305053

BV15NC+RMVOLNC

Conjunto de brazo de techo con rociador redondo de Ø300mm.  
Set of ceiling arm with round Ø300mm showerhead.

+

**SK3687011NC**

651,30 €

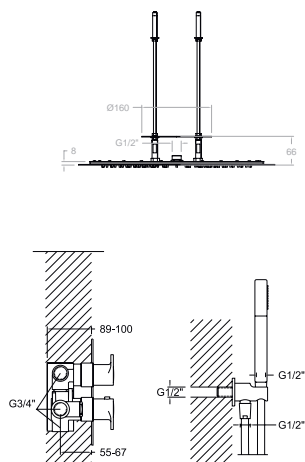
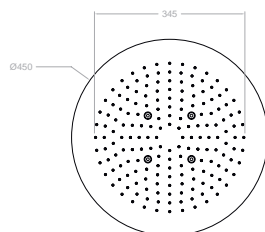
36D305399

368712SNC+3714NC+3796NC+2475CNC

Alexia, conjunto termostático empotrado 2 vías de ducha.  
Alexia, thermostatic wall-mounted 2 ways with shower set.



Cartucho Cartridge: 1703T + 4000



**RE1450OC**

717,50 €

99Z309552

Rociador empotrado redondo de Ø450mm.  
Recessed round Ø450mm showerhead.

+

**SK3687011OC**

651,30 €

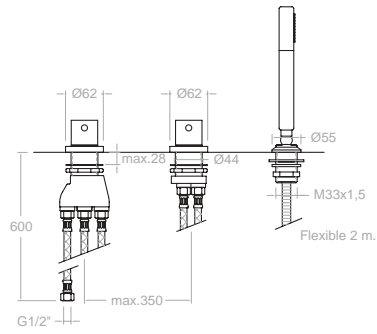
36D305398

368712SOC+3714OC+3796OC+2475COC

Alexia, conjunto termostático empotrado 2 vías de ducha.  
Alexia, thermostatic wall-mounted 2 ways with shower set.



Cartucho Cartridge: 1703T + 4000



**3633TSCAM**

36C300368

T3633+D3633+3714+9989SC+2850C

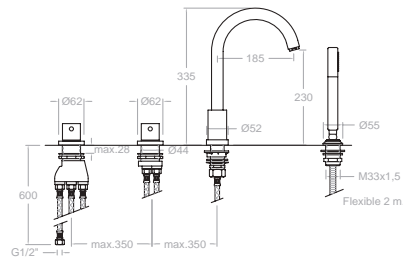
667,10 €

Alexia, termostático de ducha de repisa con equipo de ducha metálico.

Alexia, thermostatic deck-mounted shower mixer.



Cartucho Cartridge: 1700 TE + 4000



**363302TM**

36C301648

T3633+D3633+3714+9989SC+C623302+2850C

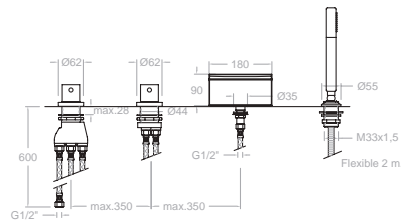
942,70 €

Alexia, termostático de baño- ducha de repisa con caño y equipo de ducha metálico.

Alexia, shelf-mounted thermostatic bath-shower mixer with metal spout and shower set.



Cartucho Cartridge: 1700 TE + 4000



**363303TM**

36C302908

T3633+D3633+3714+9989SC+CR01+2850C

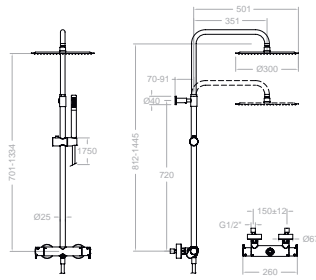
1.449,00 €

Alexia, termostático de baño- ducha de repisa con caño cascada y equipo de ducha metálico.

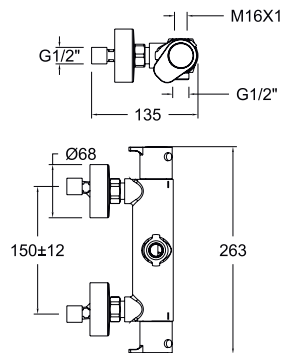
Alexia, thermostatic deck-mounted bath shower mixer with metallic shower set and cascade spout.



Cartucho Cartridge: 1700 TE + 4000



**Incluido · Including**



**365412RM300**

36D308546

361202S+DN132D+RM300+3714+2472C

620,10 €



**365412RM300NM**

36D309422

361202SNM+DN132DNM+RM300NM+3714NM+2475CNM

930,20 €



**365412RM300NC**

36D309424

361202SNC+DN132DNC+RM300NC+3714NC+2475CNC

1.058,80 €



**365412RM300OC**

36D309423

361202SOC+DN132DOC+RM300OC+3714OC+2475COC

1.058,80 €



**365412RM300GR**

36D309086

361202SGR+DN132DGR+RM300GR+3714GR+2475CGR

1.058,80 €



Alexia, columna telescópica termostática con rociador metálico de 300 mm.

Alexia, thermostatic telescopic column with 300 mm metal shower head.

**361202S**

36D303733

275,00 €



**361202SNM**

36D303745

412,60 €



**361202SNC**

36D303743

487,30 €



**361202SOC**

36D303747

487,30 €



**361202SGR**

36D309087

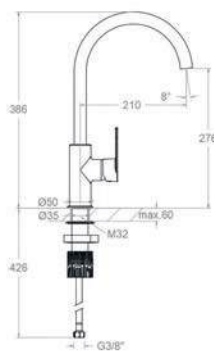
487,30 €



Alexia, termostático para columna de ducha.

Alexia, thermostatic for shower column.

Cartucho Cartridge: 1703T + 4000



**360612**

36E308976

140,50 € **N**

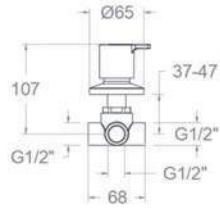


Alexia, monomando de fregadero.

Alexia, sink mixer.

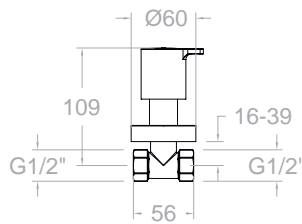


Cartucho Cartridge: 35100 (6689-2)



<b>9437</b>	94F305436	163,10 €
<b>9437NM</b>	94F305437	244,60 €
<b>9437NC</b>	94F305439	269,10 €
<b>9437OC</b>	94F305438	269,10 €

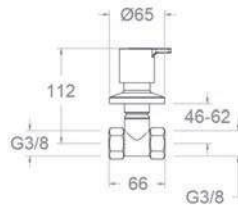
Inversor de 3 vías  
Three-way inverter.  
Cartucho Cartridge: 1000l



<b>9407021/2X1</b>	94F304647	49,70 € <b>N</b>
<b>9407021/2X1NM</b>	94F304655	74,60 € <b>N</b>
<b>9407021/2X1NC</b>	94F304677	84,50 € <b>N</b>
<b>9407021/2X1OC</b>	94F304676	84,50 € <b>N</b>
<b>9407021/2X1GR</b>	94F304691	84,50 € <b>N</b>

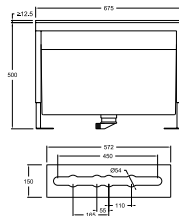
Llave de paso de 1/2".  
1/2" shut-off valve.  
Montura Head: 5000

Disponibilidad a consultar  
Availability on request



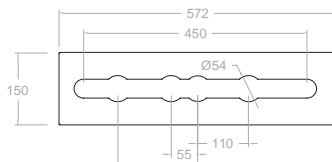
<b>94073/4X1</b>	94F305428	129,00 €
<b>94073/4X1NM</b>	94F305433	193,50 €
<b>94073/4X1NC</b>	94F305435	222,30 €
<b>94073/4X1OC</b>	94F305434	222,30 €

Llave de paso de 3/4".  
3/4" shut-off valve.  
Montura Head: 5000



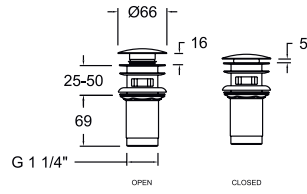
<b>100502</b>	AAZ302174	723,70 €
---------------	-----------	----------

Depósito de repisa extraíble para conjunto baño  
Removable shelf tank for bathroom set



<b>100502R</b>	AAZ302626	211,90 €
----------------	-----------	----------

Repisa extraíble para conjunto baño  
Mounting plate for bath deck.



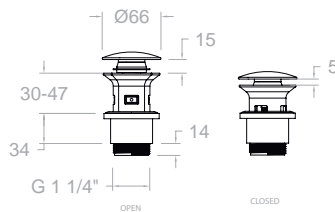
- 1219L** 197106 22,30 €
- 1219LNM** 99Z302477 33,50 €
- 1219LNC** 99Z302476 38,50 €
- 1219LOC** 99Z302478 38,50 €
- 1219LGR** 99Z309930 38,50 €

Válvula de latón para desagüe sistema Click Clack para lavabos con rebosadero.  
Quick Clack waste brass for sinks with overflow.



- 1220L** AAZ309545 22,30 €
- 1220LNM** AAZ309546 33,50 €
- 1220LNC** AAZ309548 38,50 €
- 1220LOC** AAZ309547 38,50 €
- 1220LGR** AAZ310936 38,50 €

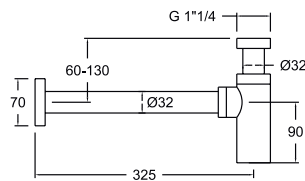
Válvula de latón para desagüe sistema Click Clack.  
Quick Clack waste brass.



- 1221P** AAZ311307 13,30 €  **N**
- 1221PNM** AAZ311309 20,00 €  **N**

Válvula de latón para desagüe sistema Click Clack.  
Drain valve with Click Clack system.

Disponible en Julio  
Available in July



- 3790** 198960 59,90 €
- 3790NM** 99Z302332 89,80 €
- 3790NC** 99Z302331 103,30 €
- 3790OC** 99Z302333 103,30 €
- 3790GR** AAZ309932 103,30 €

Sifón.  
Brass siphon.

---

### Características Técnicas

- Certificación AENOR.
- Cartucho monomando cerámico Ø35 mm.
- Cartucho monomando con Sistema Termostop Block de limitación de la temperatura máxima del agua caliente, Sistema de ahorro de agua S2 mediante la apertura de la manecilla en dos fases.
- Distribuidor de 2 vías, sin regulación de caudal y sin cierre.
- Distribuidor de 3 vías, sin regulación de caudal y sin cierre.
- Cartucho termostático con Sistema Hot Block de seguridad antiquemaduras y Sistema Termostop de bloqueo de la temperatura a 38°C.
- Montura cerámica 1/2" para regulación de caudal.
- Montura cerámica 3/4" para regulación de caudal.
- Distribuidor de 2 vías con regulación de caudal y cierre.
- Caudal a 3 bar: Lavabo y Fregadero 12 l/min. Bidé 5 l/min. Ducha 12 l/min. Baño 20 l/min.
- Nivel acústico a 3 bar: < 20 dB.
- Cromado latón: 15 micras de espesor de níquel, 0.3 micras de cromo.
- Prestaciones de confort a nivel de fidelidad, sensibilidad y constancia en la selección de la temperatura.
- Resiste presiones estáticas ≤ 10 bar y golpes de ariete de 25 bar.
- Temperatura recomendada de agua caliente 55°C. Temperatura máxima de uso 65°C. Máximo 1h a 90°C.
- Presión de uso entre 1-5 bar. Recomendada 3 bar.
- Resistente al choque térmico y químico anti legionela.
- Ánodo de sacrificio anticorrosión de zinc-magnesio.
- Cooltouch, sistema que permite mantener la grifería templada al tacto para evitar quemaduras.

### Technical Characteristics

- Certification AENOR.
  - Single-lever ceramic cartridge Ø35 mm.
  - Single-lever mixer cartridge with Thermostop Block system for limiting the maximum hot water temperature, S2 water-saving system by opening the handle in two phases.
  - 2-way diverter without flow regulation and without cut-off system.
  - 3-way diverter, without flow regulation and without cut-off system.
  - Thermostatic cartridge with Hot Block anti-burn system and Termostop temperature blocking system at 38°C.
  - Ceramic valve 1/2" for flow regulation.
  - Ceramic valve 3/4" for flow regulation.
  - 2-way diverter, with flow regulation and cut-off system.
  - Flow rate at 3 bar: Washbasin and sink 12 l/min. Bidet 5 l/min. Shower 12 l/min. Bath 20 l/min.
  - Acoustic level at 3 bars: < 20 dB.
  - Chrome-plated brass: 15 microns thick of nickel, 0.3 microns of chrome.
  - Comfortable performance as regards reliability, sensitivity and steadiness in the temperature selection.
  - It resists static pressures ≤ 10 bars and water hammers at 25 bars.
  - Recommended temperature for the hot water: 55°C. Maximum working temperature: 65°C. Maximum: 1h at 90°C.
  - Working pressure between 1-5 bars, recommended: 3 bars.
  - Resistant to thermal shock and chemical anti legionella.
  - Zinc-magnesium anti-corrosion sacrificial anode.
  - Cooltouch, a system that keeps the faucet warm to the touch to avoid burns.
-





# LÍNEAS LIMPIAS Y FORMAS GEOMÉTRICAS

## CLEAN LINES AND GEOMETRIC SHAPES

Con una gama excepcional de productos que fusionan diseño contemporáneo y funcionalidad avanzada, Prisma establece nuevos estándares en el mundo de la grifería para baños. La colección ha sido concebida con un diseño vanguardista que redefine la estética de cualquier espacio. Líneas limpias y formas geométricas se entrelazan para crear piezas que no solo son visualmente impresionantes, sino también funcionales y ergonómicas, brindando una experiencia única a los usuarios.

With an exceptional range of products that fuses contemporary design and advanced functionality, Prisma sets new standards in the world of bathroom fittings. The collection has been conceived with an avant-garde design that redefines the aesthetics of any space. Clean lines and geometric shapes intertwine to create pieces that are not only visually stunning, but also functional and ergonomic, providing a unique user experience.



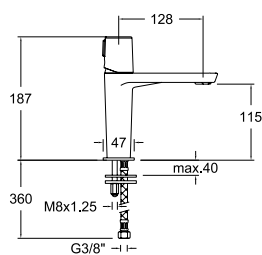
Tzar es la colección de la vanguardia y el diseño moderno por su estética simétrica y firme. Una grifería con personalidad, que transmite fuerza y elegancia, consiguiendo sumar importancia y carácter al baño.

Tzar is the collection of the avant-garde and modern design for its symmetrical and firm aesthetics. A faucet with personality, that transmits strength and elegance, adding importance and character to the bathroom.









**340401**  
34A302435

131,30 €



**340401NM**  
34A302369

197,00 €



**340401NC**  
34A302368

224,20 €



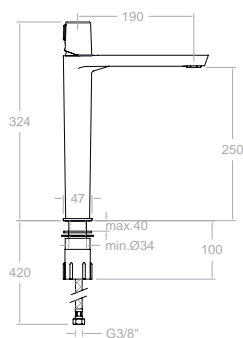
**340401OC**  
34A302370

224,20 €



Tzar, monomando de lavabo.  
Tzar, single-lever basin mixer.

Cartucho Cartridge: 35100-3



**340201**  
34A302436

236,60 €



**340201NM**  
34A302352

354,90 €



**340201NC**  
34A302351

403,90 €



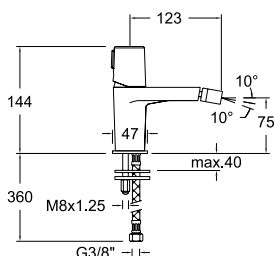
**340201OC**  
34A302354

403,90 €



Tzar, monomando de lavabo XL.  
Tzar, single-lever basin mixer XL.

Cartucho Cartridge: 35100-3



**340301**  
34B302438

117,80 €



**340301NM**  
34B302365

176,70 €



**340301NC**  
34B302364

201,10 €



**340301OC**  
34B302366

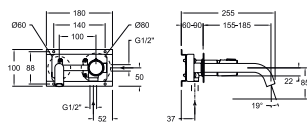
201,10 €



Tzar, monomando de bidé.  
Tzar, bidet mixer.

Cartucho Cartridge: 35100-3





Cartucho Cartridge: 35100-2

**342101** 203,00 €

34A302440

XX20CT+RB21S+RB21H+CLET+3400N-35

●

**342101NM** 304,40 €

34A302903

XX20CTNM+RB21SNM+RB21HNM+CLETNM+3400N-35NM

●

**342101NC** 345,10 €

34A302905

XX20CTNC+RB21SNC+RB21HNC+CLETNC+3400N-35NC

●

**342101OC** 345,10 €

34A302904

XX20CTOC+RB21SOC+RB21HOC+CLETOC+3400N-35OC

●

Tzar, monomando de lavabo empotrado mural con caño de 19 cm.  
Tzar, wall-mounted basin mixer with 19 cm spout.



**342103** 208,60 €

34A302441

XX20CT+RB21S+RB21H+CLET24+3400N-35

●

**342103NM** 312,90 €

34A302489

XX20CTNM+RB21SNM+RB21HNM+CLET24NM+3400N-35NM

●

**342103NC** 354,60 €

34A302487

XX20CTNC+RB21SNC+RB21HNC+CLET24NC+3400N-35NC

●

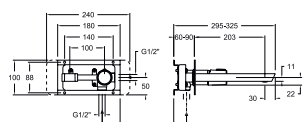
**342103OC** 354,60 €

34A302490

XX20CTOC+RB21SOC+RB21HOC+CLET24OC+3400N-35OC

●

Tzar, monomando de lavabo empotrado mural con caño de 24 cm.  
Tzar, wall-mounted basin mixer with 24 cm spout.



Cartucho Cartridge: 35100-2

**342001** 248,10 €

34A302439

XX20CF+KXB20+CLEA+3400N-35

●

**342001NM** 372,10 €

34A302484

XX20CFNM+KXB20NM+CLEANM+3400N-35NM

●

**342001NC** 421,80 €

34A302483

XX20CFNC+KXB20NC+CLEANC+3400N-35NC

●

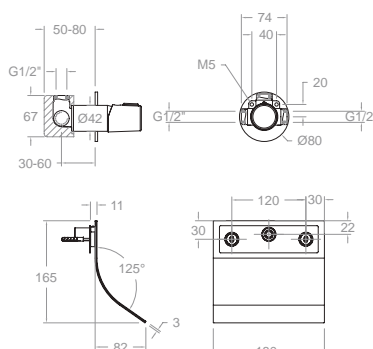
**342001OC** 421,80 €

34A302485

XX20CFOC+KXB20OC+CLEAOC+3400N-35OC

●

Tzar, monomando de lavabo empotrado mural con placa metálica.  
Tzar, wall-mounted basin mixer with metallic plate.



Cartucho Cartridge: 35100

**3416902** 281,90 €

34A309433

XX1801+3400N-35+16902+RB21H

●

**3416902NM** 422,80 €

34A309434

XX1801NM+3400N-35NM+16902NM+RB21HNM

●

**3416902OC** 481,30 €

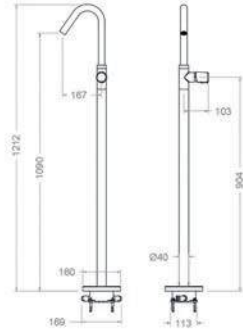
34A309435

XX1801OC+3400N-35OC+16902OC+RB21HOC

●

Tzar, monomando de lavabo empotrado mural con caño cascada.  
Tzar, wall-mounted basin mixer with waterfall spout.





**347603**  
34A307872

543,80 €



**347603NM**  
34A307873

815,70 €



**347603NC**  
34A307874

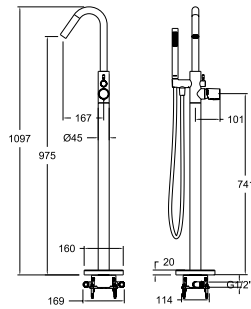
928,40 €

**347603OC**  
34A307875

928,40 €

Monomando lavabo de columna.  
Washbasin column mixer.

Cartucho Cartridge: 35001-2



Incluido · Including



MO D

**348503MO**  
34C303357  
348501S+3714+2471C

876,00 €



**348503DNM**  
34C303387

1.313,90 €



348503SNM+3714NM+2475CNM

**348503DNC**  
34C303389

1.495,60 €

348503SNC+3714NC+2475CNC

**348503DOC**  
34C303388

1.495,60 €

348503SOC+3714OC+2475COC

Tzar, columna monomando para bañera con equipo de ducha.  
Tzar, single-lever bathtub column with shower set.

**348503S**  
34C303356

811,40 €



**348503SNM**  
34C303383

1.217,10 €



**348503SNC**  
34C303386

1.385,30 €

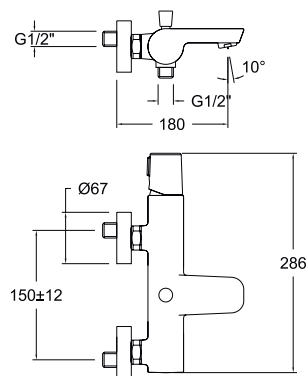
**348503SOC**  
34C303384

1.385,30 €

Tzar, columna monomando para bañera.  
Tzar, single-lever bathtub column.

Cartucho Cartridge: 35001-2





**340501S**  
34C302442

174,70 €



**340501SNM**  
34C303664

262,00 €



**340501SNC**  
34C310908

297,00 € **N**



**340501SOC**  
34C310668

297,00 € **N**



Tzar, monomando de baño-ducha.  
Tzar, bath-shower mixer.

Incluido · Including



**TR**

**340501TR**  
34C302444

279,10 €



340501S+2877TR+3726M+2472C

Tzar, conjunto monomando de baño-ducha con equipo de ducha.

Tzar, single-lever bath-shower mixer with shower set.



Incluido · Including



**BT**

**340501BTNM**  
34C303669

418,70 €



340501SNM+2876BTNM+372602NM+2475CNM

Tzar, conjunto monomando de baño-ducha con equipo de ducha.

Tzar, single-lever bath-shower mixer with shower set.



Incluido · Including



**D**

**340501DNC**  
34C310909

474,50 € **N**



**340501DOC**  
34C310823

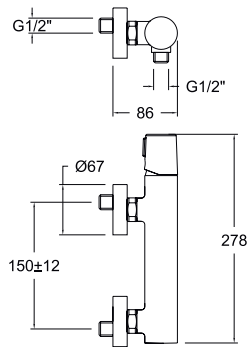
474,50 € **N**



Tzar, monomando de baño-ducha con equipo de ducha.  
Tzar, bath-shower mixer with shower kit.



Cartucho Cartridge: 35100 (6689 C2)



**340801S**  
34D302445

136,10 €



**340801SNM**  
34D303665

204,20 €



**340801SNC**  
34D310910

231,40 € **N**



**340801SOC**  
34D310743

231,40 € **N**



Tzar, monomando de ducha.  
Tzar, shower mixer.

Incluido · Including



**TR**

**340801TR**  
34D302446

240,60 €



340801S+2877TR+3726M+2472C



Tzar, conjunto monomando de ducha con equipo de ducha.  
Tzar, single-lever shower mixer with shower set.



Incluido · Including



**BT**

**340801BTNM**  
34C303670

360,90 €



340801SNM+2876BTNM+372602NM+2475CNM



Tzar, conjunto monomando de ducha con equipo de ducha.  
Tzar, single-lever shower mixer with shower set.

Incluido · Including



**BT**

**340801DNC**  
34D310911

409,00 € **N**



**340801DOC**  
34D310824

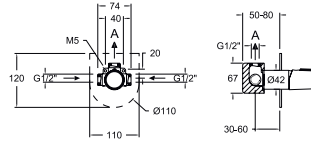
409,00 € **N**



Tzar, conjunto monomando de ducha con equipo de ducha.  
Tzar, single-lever shower mixer with shower set.



1 Via/Way



341801S

34D302466  
XX1801+KU1+3400N-35

116,30 €



341801SNM

34C302393  
XX1801NM+KU1NM+3400N-35NM

174,60 €



341801SNC

34C302392  
XX1801NC+KU1NC+3400N-35NC

198,60 €



341801SOC

34C302481  
XX1801OC+KU1OC+3400N-35OC

198,60 €

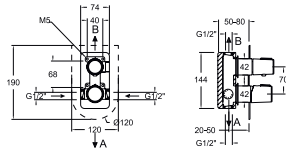


Tzar, monomando de ducha empotrado de 1 vía con placa metálica.

Tzar, built-in 1-way shower mixer with metallic plate.

Cartucho Cartridge: 35100

2 Vias/Ways



341502S

34C302454  
XX1502+KU2+345100+3400N-35

211,80 €



341502SNM

34C302384  
XX1502NM+KU2NM+345100NM+3400N-35NM

317,60 €



341502SNC

34C302383  
XX1502NC+KU2NC+345100NC+3400N-35NC

361,60 €



341502SOC

34C302385  
XX1502OC+KU2OC+345100OC+3400N-35OC

361,60 €

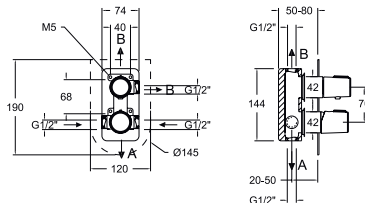


Tzar, monomando de baño-ducha empotrado de 2 vías con placa metálica.

Tzar, wall-mounted 2-way mixer for bath-shower with metal plate.

Cartucho Cartridge: 35100 (6689-2) + 4004

3 Vias/Ways



341503S

34C302525  
XX1503+KU3+345100+3400N-35

232,90 €



341503SNM

34C302388  
XX1503NM+KU3NM+345100NM+3400N-35NM

349,30 €



341503SNC

34C302387  
XX1503NC+KU3NC+345100NC+3400N-35NC

397,60 €



341503SOC

34C302390  
XX1503OC+KU3OC+345100OC+3400N-35OC

397,60 €

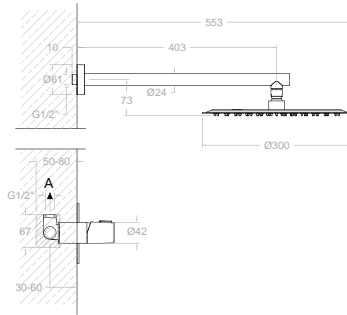


Tzar, monomando de baño-ducha empotrado de 3 vías con placa metálica.

Tzar, wall-mounted 3-way mixer for bath-shower with metal plate.

Cartucho Cartridge: 35100 (6689-2) + 4003

**1 Vía/Way**



**K3418013**

34D309528  
341801S+BH02RM300

322,00 € **N**



**K3418013NM**

34D309529  
341801SNM+BH02RM300NM

483,00 € **N**



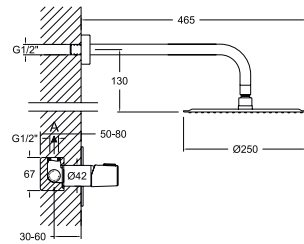
**K3418013OC**

34D309530  
341801SOC+BH02RM300OC

547,40 € **N**



Tzar, conjunto monomando empotrado de 1 vía con rociador metálico de Ø 300 mm.  
Tzar, 1-way wall-mounted single-lever mixer with Ø 300 mm metal spray head..



**K3418012NC**

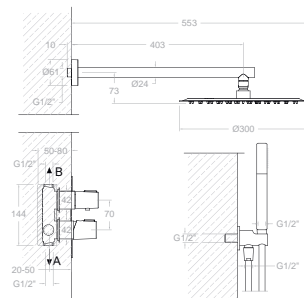
34D302892  
341801SNC+BHRM250NC

547,40 €

Tzar, conjunto monomando empotrado de 1 vía con rociador metálico de Ø250 mm.  
Tzar, 1-way wall-mounted single-lever mixer with Ø250 mm metal spray head.

Cartucho/Cartridge: 35100

**2 Vías/Ways**



**Incluido · Including**



**K3415022**

34D309531  
341502S+BH02RM300+3714+3796+2472C

522,50 €



**K3415022NM**

34D309532  
341502SNM+BH02RM300NM+3714NM+3796NM+2475CNM

783,80 €



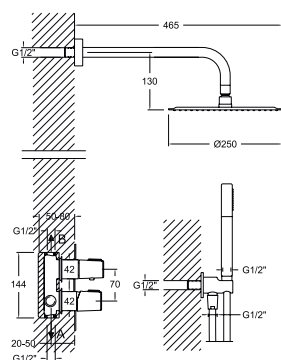
**K3415022OC**

34D309533  
341502SOC+BH02RM300OC+3714OC+3796OC+2475COC

888,30 €



Tzar, conjunto monomando empotrado de 2 vías con rociador metálico de Ø 300 mm..  
Tzar, 2-way wall-mounted single-lever mixer with Ø 300 mm metal spray head.



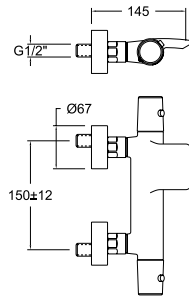
**K3415021NC**

34D302898  
341502SNC+BHRM250NC+3714NC+3796NC+2475CNC

888,30 €

Tzar, conjunto monomando empotrado de 2 vías con soporte, toma de agua, teleducha y rociador mural metálico de Ø250 mm.  
Tzar, 2-way wall-mounted single-lever mixer with bracket, water inlet, hand shower and Ø250 mm metal wall-mounted spray head.

Cartucho/Cartridge: 35100+4004



**343901S**  
34C302449

321,60 €



**343901SNM**  
34C302502

482,50 €



**343901SNC**  
34C302501

549,20 €



**343901SOC**  
34C302503

549,20 €



Tzar, termostático de baño-ducha salida cascada.  
Tzar, bath-shower thermostatic mixer with cascade outlet.

Incluido · Including



TR

**343901TR**  
34C302464

426,00 €



343901S+2877TR+3726M+2472C

Tzar, termostático de baño-ducha de repisa con caño cascada y equipo de ducha metálico.

Tzar, shelf-mounted bath-shower thermostatic mixer with cascade spout and metallic shower set.

Incluido · Including



D

**343901DNM**  
34C302680

434,20 €



343901SNM+3714NM+372602NM+2475CNM

**343901DNC**  
34C302679

724,20 €

343901SNC+3714NC+372602NC+2475CNC

**343901DOC**  
34C302681

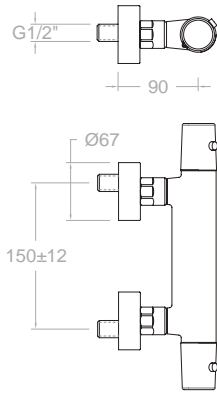

724,20 €

343901SOC+3714OC+372602OC+2475COC

Tzar, termostático de baño-ducha salida cascada con equipo de ducha.

Tzar, bath-shower thermostatic mixer with cascade outlet and shower set.

Cartucho Cartridge: 1701 T + 1700C 1/2"



Incluido · Including



**343402S**  
34D306712

264,30 €



**343402SNM**  
34D306713

396,60 €



**343402SNC**  
34D306714

451,30 €



**343402SOC**  
34D306715

451,30 €



Tzar, termostático de ducha sin equipo de ducha.  
Tzar, shower thermostatic mixer without shower set.

**343402TR**  
34D306716

368,80 €

343402S+2877TR+3726M+2472C

Tzar, termostático de ducha con equipo de ducha.  
Tzar, shower thermostatic mixer with shower set.



Incluido · Including



**343402DNM**  
34D306708

553,20 €

343402SNM+3714NM+372602NM+2475CNM

**343402DNC**  
34D306710

627,00 €

343402SNC+3714NC+372602NC+2475CNC

**343402DOC**  
34D306711

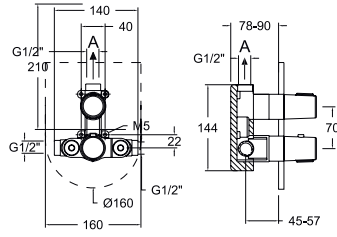
627,00 €

343402SOC+3714OC+372602OC+2475COC

Tzar, termostático de ducha con equipo de ducha.  
Tzar, shower thermostatic mixer with shower set.



1 Vía/Way



**342411S** 198,70 €

34D302526  
XX2411+KTU1+345000+345100

**342411SNM** 298,20 €

34D302493  
XX2411NM+KTU1NM+345000NM+345100NM

**342411SNC** 339,30 €

34D302492  
XX2411NC+KTU1NC+345000NC+345100NC

**342411SOC** 339,30 €

34D302494  
XX2411OC+KTU1OC+345000OC+345100OC

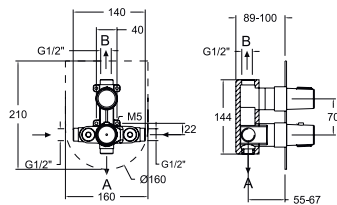
Tzar, termostático de ducha empotrado de 1 vía con placa metálica.

Tzar, concealed 1-way shower thermostatic mixer with metallic plate.



Cartucho Cartridge: 1703T + 1700C3/4"

2 Vías/Ways



**348712S** 278,10 €

34D302527  
XX8712+KTU2+345000+345100

**348712SNM** 417,20 €

34D302511  
XX8712SNM+KTU2NM+345000NM+345100NM

**348712SNC** 474,80 €

34D302510  
XX8712SNC+KTU2NC+345000NC+345100NC

**348712SOC** 474,80 €

34D302512  
XX8712SOC+KTU2OC+345000OC+345100OC

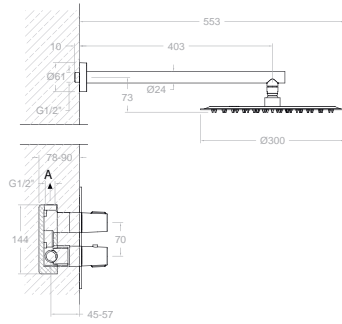
Tzar, termostático de baño- ducha empotrado de 2 vías con placa metálica extraplana.

Tzar, concealed 2-way bath-shower thermostatic mixer with ultra-flat metallic plate.



Cartucho Cartridge: 1703T + 4000

1 Vía/Way



**K3424013**

34D309534  
342411S+BH02RM300

400,30 € **N**

**K3424013NM**

34D309536  
342411SNM+BH02RM300NM

600,30 € **N**

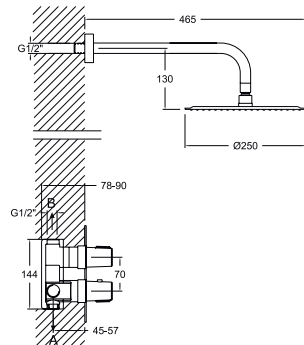
**K3424013OC**

34D309537  
342411SOC+BH02RM300OC

680,50 € **N**

Tzar, conjunto termostático empotrado de 1 vía con rociador metálico de Ø 300 mm.

Tzar, 1 way thermostatic wall-mounted set with Ø 300 mm metal shower head.



**K3424012NC**

34D305479  
342411SNC+BHRM250NC

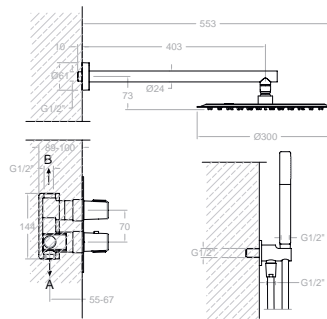
680,50 €

Tzar, conjunto termostático empotrado de 1 vía con rociador metálico de Ø250 mm.

Tzar, 1 way wall-mounted thermostatic set with Ø250 mm metal spray head.

Cartucho Cartridge: 1703T + 4000

2 Vías/Ways



Incluido · Including



**K3487012**

34D309538  
348712S+BH02RM300+3714+3796+2472C

585,50 €

**K3487012NM**

34D309539  
348712SNM+BH02RM300NM+3714NM+3796NM+2475CNC

878,30 €

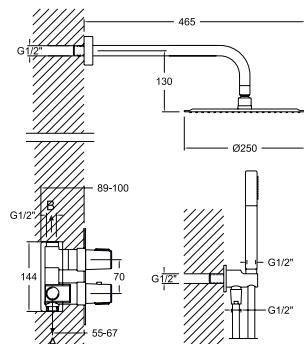
**K3487012OC**

34D309540  
348712SOC+BH02RM300OC+3714OC+3796OC+2475COC

995,40 €

Tzar, conjunto termostático empotrado de 2 vías con rociador metálico de Ø 300 mm.

Tzar, 2 ways thermostatic wall-mounted set with Ø 300 mm metal shower head.



**K3487011NC**

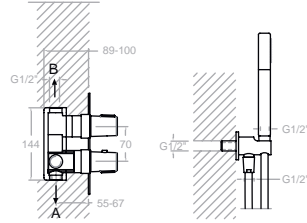
34D305482  
348712SNC+BHRM250NC+3714NC+3796NC+2475CNC

995,40 €

Tzar, conjunto termostático empotrado de 2 vías con soporte, toma de agua, teleducha y rociador metálico de Ø250 mm.

Tzar, 2 ways wall-mounted thermostatic set with bracket, water inlet, hand shower and Ø250 mm metal spray head.

Cartucho Cartridge: 1703T+4000



**RE1450**

99Z309550

416,20 €

Rociador empotrado redondo de Ø450mm.  
Concealed round Ø450mm showerhead.

+

**SK3487011**

34D302764

393,70 €

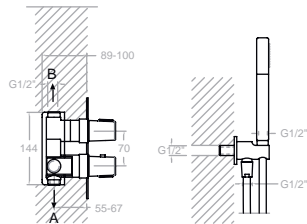
348712S+3714+3796+2472C

Tzar, conjunto empotrado termostático de 2 vías con placa metálica.

Tzar, 2 ways thermostatic wall-mounted set with metal plate.



**Incluido · Including**



**RE1450NM**

99Z309551

624,20 €

Rociador empotrado redondo de Ø450mm.  
Concealed round Ø450mm showerhead.

+

**SK3487011NM**

34D305400

590,60 €

348712SNM+3714NM+3796NM+2475CNM

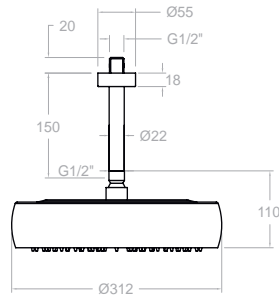
Tzar, conjunto empotrado termostático de 2 vías con placa metálica.

Tzar, 2 ways thermostatic wall-mounted set with metal plate.



**Incluido · Including**





**BVRMVOLNC**

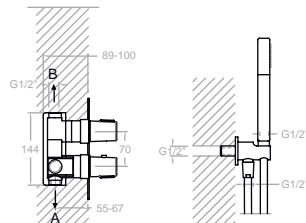
1.300,60 €

99H305053

BV15NC+RMVOLNC

Conjunto de brazo de techo con rociador redondo de Ø300mm.  
Set of ceiling arm with round Ø300mm showerhead.

+



**SK3487011NC**

669,30 €

34D305402

348712SNC+3714NC+3796NC+2475CNC

Tzar, conjunto empotrado termostático de 2 vías con placa metálica.

Tzar, 2 ways thermostatic wall-mounted set with metal plate.

**Incluido · Including**



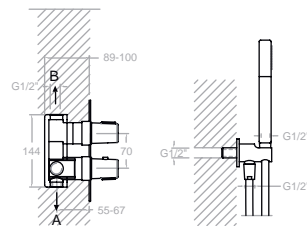
**RE14500C**

717,50 €

99Z309552

Rociador empotrado redondo de Ø450mm.  
Recessed round Ø450mm showerhead.

+



**SK34870110C**

669,30 €

34D305401

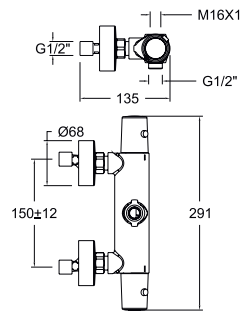
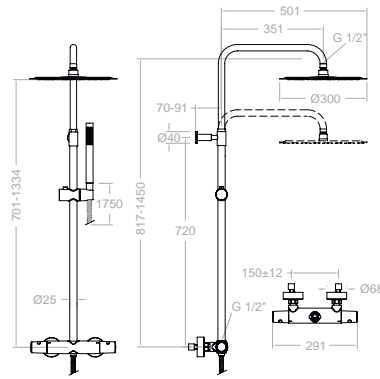
348712SOC+37140C+37960C+2475C0C

Tzar, conjunto empotrado termostático de 2 vías con placa metálica.

Tzar, 2 ways thermostatic wall-mounted set with metal plate.

**Incluido · Including**





Cartucho Cartridge: 1703T + 4000

**345412RM300**

34D308555

341202S+DN132D+RM300+3714+2472C

650,90 €



**345412RM300NM**

34D309425

341202SNM+DN132DNM+RM300NM+3714NM+2475CNM

976,30 €

**345412RM300OC**

34D309426

341202SOC+DN132DOC+RM300OC+3714OC+2475COC

1.102,50 €

**345412RM300NC**

34D309428

341202SNC+DN132DNC+RM300NC+3714NC+2475CNC

1.102,50 €

Tzar, columna telescópica termostática con rociador metálico de Ø300 mm.

Tzar, thermostatic telescopic column with Ø300 mm metal shower head.

**341202S**

34D303525

298,50 €

**341202SNM**

34D303744

447,70 €

**341202SNC**

34D303742

509,60 €

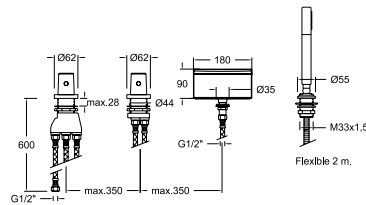
**341202SOC**

34D303746

509,60 €

Tzar, cuerpo termostático de ducha.

Tzar, thermostatic shower body.



**343303TM**

34C302458

T3433+D3433+3714+9989SC+CR01+2850C

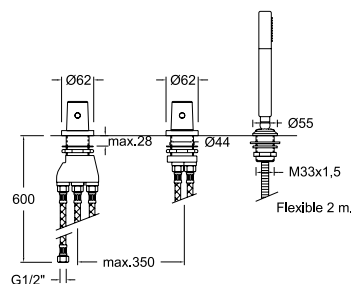
1.481,50 €

Tzar, termostático de baño- ducha de repisa con caño cascada y equipo de ducha metálico.

Tzar, shelf-mounted bath-shower thermostatic mixer with cascade spout and metallic shower set.



Cartucho Cartridge: 1700 TE + 4000



**343303TSCAM**

34C302459

T3433+D3433+3714+9989SC+2850C

683,20 €

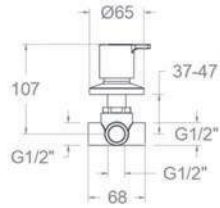
Tzar, termostático de ducha de repisa con equipo de ducha.

Tzar, shelf-mounted shower thermostatic mixer with metallic shower set.



Cartucho Cartridge: 1700 TE + 4000





**9437**  
94F305436

163,10 €

**9437NM**  
94F305437

244,60 €

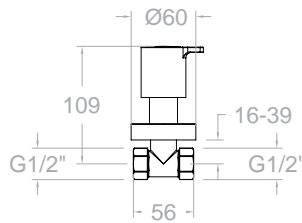
**9437NC**  
94F305439

269,10 €

**9437OC**  
94F305438

269,10 €

Inversor de 3 vías  
Three-way inverter.



**9407021/2X1**  
94F304647

49,70 € **N**

**9407021/2X1NM**  
94F304655

74,60 € **N**

**9407021/2X1NC**  
94F304677

84,50 € **N**

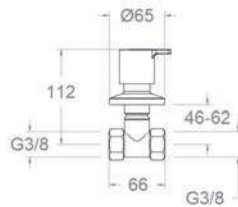
**9407021/2X1OC**  
94F304676

84,50 € **N**

Llave de paso de 1/2\".

1/2 shut-off valve.

Disponibilidad a consultar  
Availability on request



**94073/4X1**  
94F305428

129,00 €

**94073/4X1NM**  
94F305433

193,50 €

**94073/4X1NC**  
94F305435

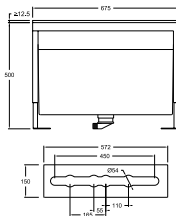
222,30 €

**94073/4X1OC**  
94F305434

222,30 €

Llave de paso de 3/4\".

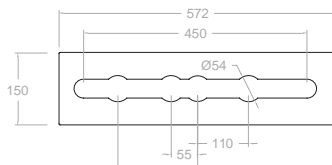
3/4 shut-off valve.



**100502**  
AAZ302174

723,70 €

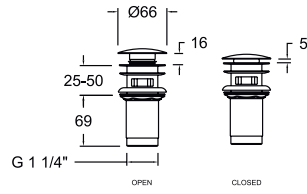
Depósito de repisa extraíble para conjunto baño  
Removable shelf tank for bathroom set



**100502R**  
AAZ302626

211,90 €

Repisa extraíble para conjunto baño  
Mounting plate for bath deck.



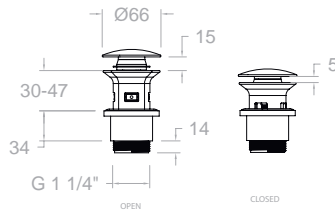
- 1219L** 197106 22,30 € ●
- 1219LNM** 99Z302477 33,50 € ●
- 1219LNC** 99Z302476 38,50 € ●
- 1219LOC** 99Z302478 38,50 € ●

Válvula de latón para desagüe sistema Click Clack para lavabos con rebosadero.  
Quick Clack waste brass for sinks with overflow.



- 1220L** AAZ309545 22,30 € ●
- 1220LNM** AAZ309546 33,50 € ●
- 1220LNC** AAZ309548 38,50 € ●
- 1220LOC** AAZ309547 38,50 € ●

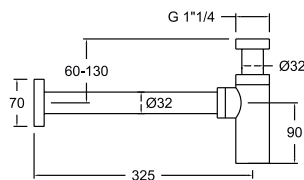
Válvula de latón para desagüe sistema Click Clack.  
Quick Clack waste brass.



- 1221P** AAZ311307 13,30 € <sup>N</sup> ●
- 1221PNM** AAZ311309 20,00 € <sup>N</sup> ●

Válvula de latón para desagüe sistema Click Clack.  
Drain valve with Click Clack system.

Disponible en Julio  
Available in July



- 3790** 198960 59,90 € ●
- 3790NM** 99Z302332 89,80 € ●
- 3790NC** 99Z302331 103,30 € ●
- 3790OC** 99Z302333 103,30 € ●

Sifón.  
Brass siphon.

## Características Técnicas

- Certificación AENOR.
- Cartuchos monomando cerámicos Ø35 mm y Ø40 mm.
- Cartuchos monomando con Sistema Termostop Block de limitación de la temperatura máxima del agua caliente, Sistema de ahorro de agua S2 mediante la apertura de la manecilla en dos fases y sistema de ahorro de energía S3 mediante apertura central en frío.
- Distribuidor de 2 vías, sin regulación de caudal y sin cierre.
- Distribuidor de 3 vías, sin regulación de caudal y sin cierre.
- Cartucho termostático con Sistema Hot Block de seguridad antiquemaduras y Sistema Termostop de bloqueo de la temperatura a 38°C.
- Montura cerámica 1/2" para regulación de caudal.
- Montura cerámica 3/4" para regulación de caudal.
- Distribuidor de 2 vías con regulación de caudal y cierre.
- Caudal a 3 bar: Lavabo, Bidé y Fregadero 12 l/min. Ducha 12 l/min. Baño 20 l/min. Nivel acústico a 3 bar: < 20 dB.
- Cromado latón: 15 micras de espesor de níquel, 0.3 micras de cromo.
- Prestaciones de confort a nivel de fidelidad, sensibilidad y constancia en la selección de la temperatura.
- Resiste presiones estáticas ≤ 10 bar y golpes de ariete de 25 bar.
- Temperatura recomendada de agua caliente 55°C. Temperatura máxima de uso 65°C. Máximo 1h a 90°C.
- Presión de uso entre 1-5 bar. Recomendada 3 bar.
- Resistente al choque térmico y químico anti legionela.
- Ánodo de sacrificio anticorrosión de zinc-magnesio.
- Cooltouch, sistema que permite mantener la grifería templada al tacto para evitar quemaduras.

## Technical Characteristics

- Certification AENOR.
- Single-lever ceramic cartridges Ø35 mm and Ø40 mm.
- Single lever cartridges with Termostop Block System for limiting the maximum hot water temperature and S2 water Saving System by opening the handle in two phases and S3 energy saving system by central cold opening.
- 2-way diverter without flow regulation and without cut-off system.
- 3-way diverter, without flow regulation and without cut-off system.
- Thermostatic cartridge with Hot Block anti-burn system and Termostop temperature blocking system at 38°C.
- Ceramic valve 1/2" for flow regulation.
- Ceramic valve 3/4" for flow regulation.
- 2-way diverter, with flow regulation and cut-off system.
- Flow rate at 3 bar: Washbasin, Bidet and Sink 12 l/min. Shower 12 l/min. Bath 20 l/min.
- Acoustic level at 3 bars: < 20 dB.
- Chrome-plated brass: 15 microns thick of nickel, 0.3 microns of chrome.
- Comfortable performance as regards reliability, sensitivity and steadiness in the temperature selection.
- It resists static pressures ≤ 10 bars and water hammers at 25 bars.
- Recommended temperature for the hot water: 55°C. Maximum working temperature: 65°C. Maximum: 1h at 90°C.
- Working pressure between 1-5 bars, recommended: 3 bars.
- Resistant to thermal shock and chemical anti legionella.
- Zinc-magnesium anti-corrosion sacrificial anode.
- Cooltouch, a system that keeps the faucet warm to the touch to avoid burns.





# DISEÑO MINIMALISTA

## MINIMALIST DESIGN

La serie Drako es una completa colección que abarca desde monomandos de lavabo de diferentes alturas, monomandos baño-ducha y conjuntos de baño para repisa hasta grandes duchas. Esta gama completa ha sido concebida para ofrecer una solución integral que permite equipar todo un baño con un estilo único y distintivo. Drako destaca por su minimalismo y modernidad, combinando líneas limpias y formas geométricas.

The Drako series is a complete collection ranging from single lever basin mixers of different heights, bath-shower mixers and shelf-mounted bath sets to large showers. This complete range has been conceived to offer a comprehensive solution to equip an entire bathroom with a unique and distinctive style. Drako stands out for its minimalism and modernity, combining clean lines and geometric shapes.



El sistema de apertura de agua en frío de ramonsoler incentiva al uso responsable del agua y la energía, por lo que se convierte en un gran avance en la lucha por el ahorro energético. Cuando se necesite usar agua caliente, bastará con mover la maneta 90 grados hacia la izquierda desde la posición central, y tanto la temperatura como el caudal de agua responderán rápidamente. Para usos cotidianos que no necesiten agua caliente, simplemente se levanta la maneta del grifo en el centro. La apertura de agua en frío sumado al tope intermedio hace de esta tecnología un sistema de apertura en frío único, que permite ahorrar agua y energía en una misma grifería.

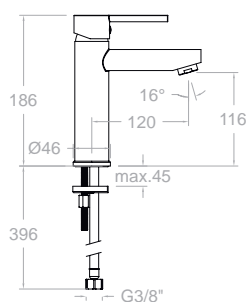
ramonsoler's cold water opening system encourages the responsible use of water and energy, making it a major breakthrough in the fight for energy savings. When you need to use hot water, simply move the handle 90 degrees to the left from the central position, and both the temperature and the water flow rate will respond quickly. For everyday uses that do not require hot water, simply lift the tap handle in the centre. The cold water opening combined with the intermediate stop makes this technology a unique cold water opening system, which saves water and energy in the same tap.





ramonsoler.





**3304**  
33A300822

114,30 €

**3304NM**  
33A307846

171,50 €

Drako, monomando de lavabo.  
Drako, single lever washbasin mixer.

**3304VA1169**  
33A304403

134,70 €

Drako, monomando de lavabo, con válvula automática 1 1/4".  
Drako, washbasin mixer with stainless steel pop-up waste 1 1/4".

Ref. 1169

Cartucho Cartridge:35100 -3



**Ahorro de energía**  
**Apertura en frío**  
Energy saving  
Cold opening



**330403**  
33A300846

119,70 €

**330403NM**  
33A307847

179,60 €

Drako, monomando de lavabo, apertura en frío.  
Drako, single-lever basin mixer, cold opening

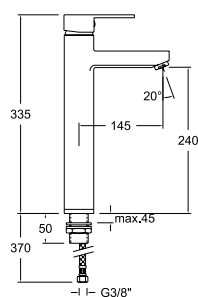
**330403VA1169**  
33A304232

140,20 €

Drako, monomando de lavabo con válvula automática de inox 1/4, apertura en frío.  
Drako, single-lever basin mixer with automatic 1/4" stainless steel valve, cold opening.

Ref. 1169

Cartucho Cartridge:35300 -3



**3310**  
218562

215,30 €

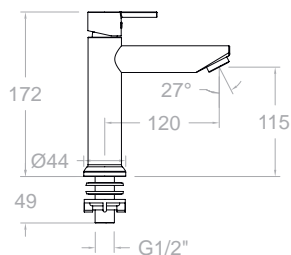
**3310NM**  
33A307848

323,00 €

Drako, monomando de lavabo L.  
Drako, single lever tall washbasin.



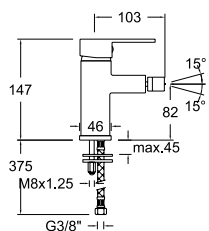
Cartucho Cartridge:40100 (3388)



**337111**  
33A310923

50,20 € **N**

Drako, monomando de lavabo 1 agua fría.  
Drako, single-lever basin mixer 1 cold water.



**330302**  
33B302519

114,30 €

**330302NM**  
33B307849

171,50 €

Drako, monomando de bidé.  
Drako, single lever bidet mixer.

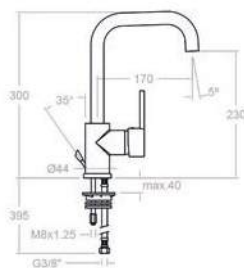


**330302VA1169**  
33B304231

134,70 €

Drako, monomando de bidé con válvula automática de inox 1¼.  
Drako, bidet mixer with stainless steel pop-up waste 1¼", Ref. 1169

Cartucho Cartridge: 35100-3



**331102**  
33A301603

118,00 €

Drako, monomando de lavabo caño giratorio.  
Drako, single lever basin mixer swivel spout.

**331102VA1167**  
33A301604

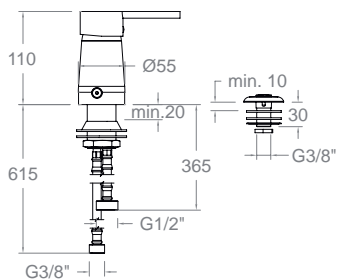
142,80 €

Drako, monomando de lavabo caño giratorio con válvula automática de latón 1¼.  
Drako, single lever basin mixer swivel spout with 1¼" automatic brass valve.

Ref. 1167 BRASS

Cartucho Cartridge: 35200 (6689)





**SA332302**  
33B311007

115,00 € **N**



**SA332302NM**  
33B311032

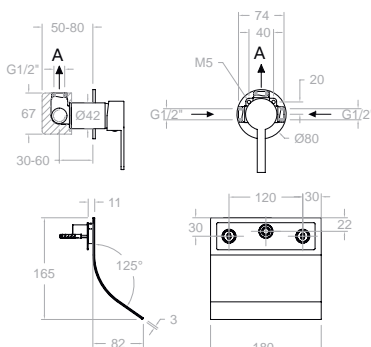
172,50 € **N**



Drako, monomando para bidé de repisa con ducha S2  
Drako, single-lever bidet mixer for deck-mounted with S2 shower

Venta en el Continente  
Americano  
Available in North, Central  
& South America

Cartucho Cartridge:40100 (3388)



**3316902**  
33A309432

271,60 €

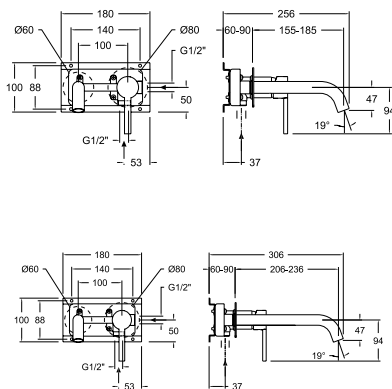
XX1801+3300N-35-16902+RB21H

Drako, monomando de lavabo empotrado mural con caño cascada extraplano.

Drako, wall-mounted single-lever basin mixer with extra-flat cascade spout.



Cartucho Cartridge:35100(6689-2)



**332102**  
33A300690

169,10 €

XX20CT+RB21S+RB21H+CLET+3300N-35

Drako, monomando de lavabo empotrado mural caño 19 cm.  
Drako, single lever concealed washbasin mural spout 19cm.



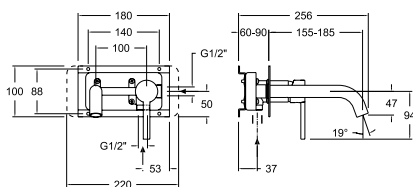
**332103**  
33A301459

174,30 €

XX20CT+RB21S+RB21H+CLET24+3300N-35

Drako, monomando de lavabo empotrado mural caño 24 cm.  
Drako, single lever concealed washbasin mural spout 24cm.

Cartucho Cartridge:35100-2



**332002**

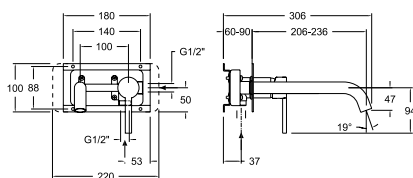
33A300691

XX20CT+RB20+CLET+3300N-35

177,60 €

Drako, monomando de lavabo empotrado mural con placa metálica y caño 19 cm.

Drako, wall-mounted single-lever basin mixer with metal plate and 19 cm. spout.



**332003**

33A301458

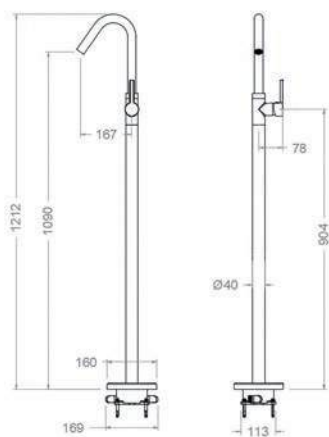
XX20CT+RB20+CLET24+3300N-35

183,00 €

Drako, monomando de lavabo empotrado mural con placa metálica y caño 24 cm.

Drako, wall-mounted single lever basin mixer with metal plate and 24 cm spout.

Cartucho Cartridge:35100-2



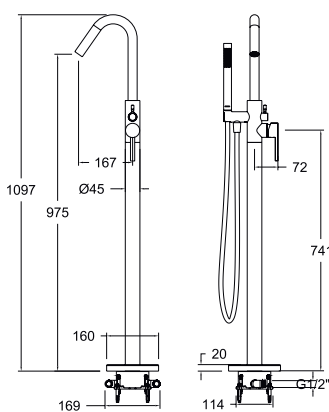
**337603**  
33A307871

518,10 €

Drako, columna de pie monomando lavabo.  
Drako, Single lever washbasin column mixer.



Cartucho Cartridge: 35100-2



**338503MO**  
33C303361

850,30 €

338503S+3714+2471

Drako, columna de pie monomando para bañera con equipo de ducha.  
Drako, Single lever bath-shower freestanding column with shower set.



Incluido · Including

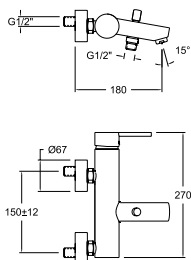


**338503S**  
33C303360

785,80 €

Drako, columna de pie monomando para bañera.  
Drako, Single lever bath-shower freestanding column.

Cartucho Cartridge: 35100-2



**3305S**  
217221

166,60 €

Drako, monomando de baño-ducha.  
Drako, single lever bath-shower mixer.



Incluido - Including



T3

**3305T3**  
257829

218,90 €

3305S+5840T3+3726+1128C

Drako, conjunto monomando de baño-ducha con equipo de ducha.  
Drako, bath-shower mixer with shower set T3.



Incluido - Including



D

**3305D**  
217075

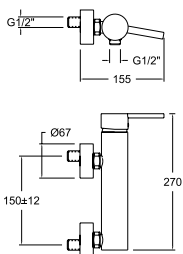
204,40 €

3305S+3713P+3726+1128C

Drako, conjunto monomando de baño-ducha con equipo de ducha.  
Drako, Bath-shower mixer with shower kit.



Cartucho Cartridge:40200 (3388KC2)



**3308S**  
217230

132,10 €

Drako, monomando de ducha.  
Drako, single lever shower mixer.



Incluido - Including



T3

**3308T3**  
257847

184,40 €

3308S+5840T3+3726+1128C

Drako, conjunto monomando de ducha con equipo de ducha.  
Drako, Shower mixer with shower kit.



Incluido - Including



D

**3308D**  
217084

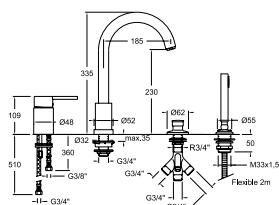
169,70 €

3308S+3713P+3726+1128C

Drako, conjunto monomando de ducha con equipo de ducha.  
Drako, Shower mixer with shower kit.



Cartucho Cartridge: 40200 (3388KC2)



**333202S**  
33C301650

110,90 €

Drako, monomando para repisa de baño-ducha.  
Drako, single-lever mixer for bath-shower shelf.



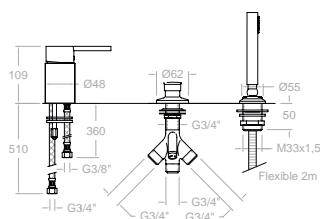
**333302M**  
33C301652

693,70 €

333202S+C623302+1009+9989SC+3714+2850C

Drako, monomando de repisa de baño-ducha con caño para bañera y equipo de ducha.  
Drako, single-lever bath-shower mixer with bath spout and shower set..

Cartucho Cartridge:40101



**333302SCAM**  
33C301653

416,70 €

333202S+1009+9989SC+3714+2850C

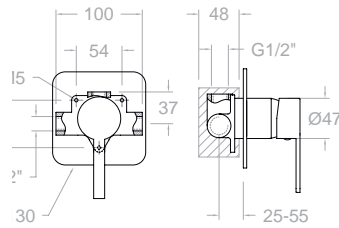
Drako, monomando de repisa de baño-ducha con equipo de ducha sin caño.  
Drako, single lever deck mounted bathtub set with shower kit, without spout.



Drako

Cartucho Cartridge:40101

1 Vía/Way



**331801S**

33D300662  
XX1801+KX1+3300N-35

108,70 €



**331801SNM**

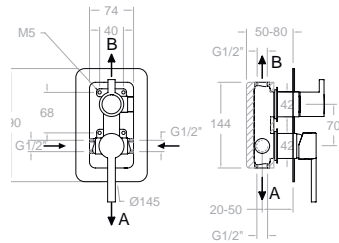
33D307852  
XX1801NM+KX1NM+3300N-35NM

163,00 €

Drako, monomando de ducha empotrado 1 vía con placa metálica.  
Drako, concealed 1-way single lever shower mixer with metal plate.

Cartucho Cartridge: 35100 (6689-2)

2 Vías/Ways



**331502S**

33C300664  
XX1502+KX2+335100+3300N-35

197,80 €



**331502SNM**

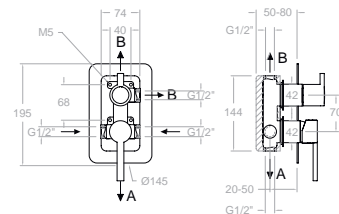
33D307850  
XX1502NM+KX2NM+335100NM+3300N-35NM

296,80 €

Drako, monomando de baño-ducha empotrado 2 vías con placa metálica.  
Drako, concealed 2-way single-lever bath-shower mixer with metal plate.

Cartucho Cartridge: 35100 (6689-2) + 4004

3 Vías/Ways



**331503S**

33C300665  
XX1503+KX3+335100+3300N-35

239,40 €



**331503SNM**

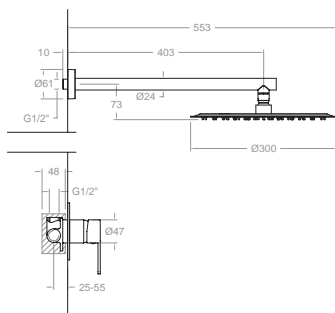
33D307851  
XX1503NM+KX3NM+335100NM+3300N-35NM

359,20 €

Drako, monomando de baño-ducha empotrado 3 vías con placa metálica.  
Drako, concealed 3-way single-lever bath-shower mixer with metal plate.

Cartucho Cartridge: 35100 (6689-2) + 4003

1 Vía/Way



K3318013

33D309541

331801 S+BH02RM300

314,70 €

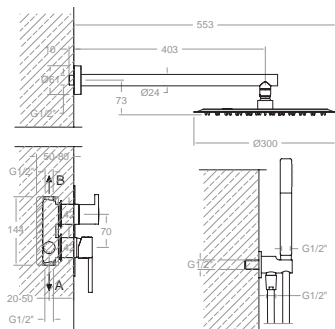
Drako, conjunto monomando empotrado metálico 1 vía con rociador metálico Ø 300mm.

Drako, 1-way metal wall-mounted single-lever mixer with metal shower head Ø 300mm.



Cartucho Cartridge: 35100 (6689-2)

2 Vías/Ways



K3315022

33D309542

331502S+BH02RM300+3714+3796+2471C

509,30 €

Drako, conjunto monomando empotrado metálico 2 vías con rociador metálico Ø 300mm.

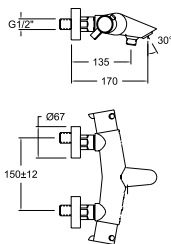
Drako, 2 ways metal wall-mounted single-lever mixer with metal shower head Ø 300mm.



Incluido · Including



Cartucho Cartridge: 35100 (6689-2)+4004



**3339S**  
219453

416,00 €

Drako, termostático de baño-ducha.  
Drako, thermostatic bath-shower mixer.



Incluido · Including



D

**3339D**  
219444

453,70 €

3339S+3713P+3726+1128C

Drako, termostático de baño-ducha con equipo de ducha.  
Drako, thermostatic bath-shower mixer with shower set..



Incluido · Including



T3

**3339T3**  
257964

468,20 €

3339S+5840T3+3726+1128C

Drako, termostático de baño-ducha con equipo de ducha.  
Drako, thermostatic bath-shower mixer with shower set..



Incluido · Including



AS

**3339AS**  
241458

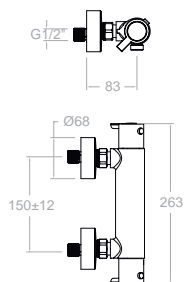
485,00 €

3339S+5811AS+3726+2471C

Drako, termostático de baño-ducha con equipo de ducha.  
Drako, thermostatic bath-shower mixer with shower set.



Cartucho Cartridge: 1700T + 4000



**333403S**

33D306764

Drako, termostático de ducha sin equipo de ducha.  
Drako, thermostatic shower mixer with shower set.

270,70 €



**Incluido · Including**



**D**

**333403D**

33D306760

333403S+3713P+3726+1128C

Drako, termostático de ducha con equipo de ducha.  
Drako, thermostatic shower mixer with shower set.

308,50 €



**Incluido · Including**



**T3**

**333403T3**

33D306765

333403S+5840T3+3726+1128C

Drako, termostático de ducha con equipo de ducha.  
Drako, thermostatic shower mixer with shower set.

323,10 €



**Incluido · Including**



**AS**

**333403AS**

33D306759

333403S+5811AS+3726+2471C

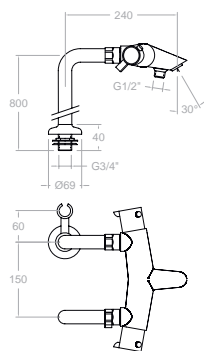
Drako, termostático de ducha con equipo de ducha.  
Drako, thermostatic shower mixer with shower set.

339,90 €



Cartucho Cartridge: 1703T + 1700C 1/2

Drako



**3335S**

221829

3339S+1370X2+3517

993,00 €

Drako, columna de pie termostático de baño-ducha.  
Drako, Thermostatic bath-shower mixer. High column 800 mm.



**3335M**

257973

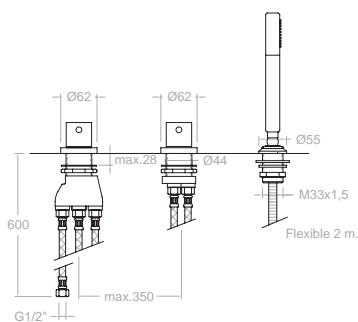
3339S+1370X2+3517+3714+2471C

1.102,60 €

Drako, columna de pie termostático de baño-ducha con equipo de ducha metálico.  
Drako, Thermostatic bath-shower mixer. High column 800 mm. Complete shower set.



Cartucho Cartridge: 1700T + 4000



**3333TSCAM**

255876

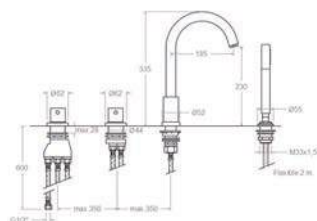
T3333+D3333+3714+9989SC+2850C

946,00 €

Drako, termostático de ducha de repisa con equipo de ducha metálico.  
Drako, thermostatic deck mounted bathub set with shower kit, without spout..



Cartucho Cartridge: 1700TE + 4000



**333303TM**

33C301654

T3333+D3333+3714M+9989SC+C623302+2850C

668,70 €

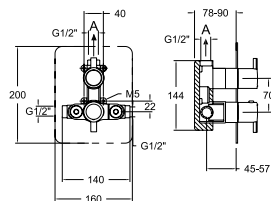
Drako, termostático de baño-ducha de repisa con equipo de ducha metálico.  
Drako, shelf-mounted bath-shower thermostatic mixer with metal shower set..



Cartucho Cartridge: 1700TE + 4000



1 Vía/Way



332411S

33D302535  
XX2411+KTX1+335100+335000

191,10 €

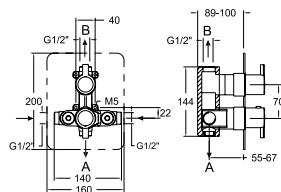
Drako, termostático de ducha empotrado 1 vía con placa metálica.

Drako, thermostatic shower concealed 1 way with ultraslim metallic plate.



Cartucho Cartridge: 1703T + 1703C 3/4"

2 Vías/Ways



338712S

33D302543  
XX8712+KTX2+335100+335000

267,50 €

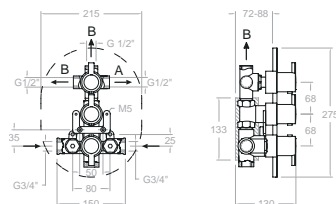
Drako, termostático de baño-ducha empotrado metálico 2 vías con placa extraplana.

Drako, 2-way concealed metal thermostatic bath/shower mixer with extra-flat plate.



Cartucho Cartridge: 1703T + 4000

3 Vías/Ways



3327S

229560  
ETDI+K23+3351+3352+3353

757,10 €

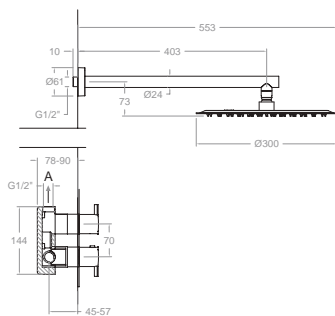
Drako, termostático de baño-ducha empotrado 3 vías con placa metálica.

Drako, thermostatic bath-shower concealed 3 way with metallic plate.



Cartucho Cartridge: 1700TE + 1700C 3/4 + 1000I

1 Vía/Way



**K3324013**

33D309543  
332411S+BH02RM300

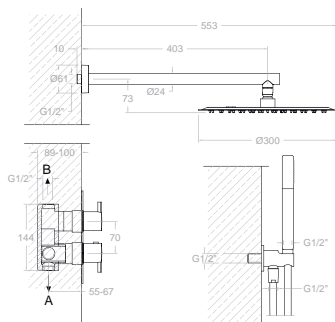
393,00 €

Drako, conjunto termostático empotrado metálico 1 vía con rociador metálico Ø 300mm.  
Drako, 1-way metal wall-mounted thermostatic wall-mounted set with metal shower head Ø 300mm..



Cartucho Cartridge: 1703T + 1703C 3/4"

2 Vías/Ways



Incluido · Including



**K3387012**

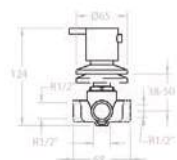
33D309544  
338712S+BH02RM300+3714+3796+2471C

454,30 €

Drako, conjunto termostático empotrado metálico 2 vías con rociador metálico Ø 300mm.  
Drako, 2-ways metal wall-mounted thermostatic wall-mounted set with metal shower head Ø 300mm..



Cartucho Cartridge: 1703T + 4000



**3337**

219489

176,30 €

Drako, inversor 3 vías mural.  
Drako, concealed diverter 3 ways.

Cartucho Cartridge: 1000I



**33071/2X1**

219471

81,60 €

Drako, llave de paso de 1/2\".

Montura Head: 5000

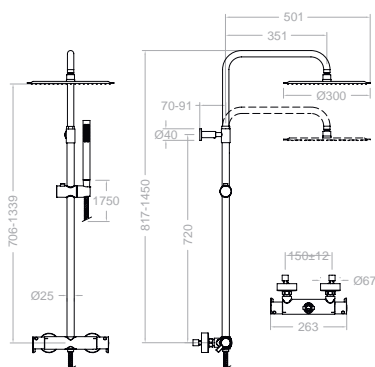
**33073/4X1**

219480

100,50 €

Drako, llave de paso de 3/4\".

Montura Head: 6000



Incluido · Including



**335413RM300**

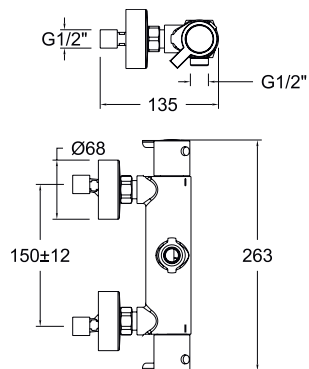
33D308551

331203S+DN132D+RM300+3714+2471C

892,80 €

Drako, columna telescópica termostática con ducha de mano y rociador metálico de Ø 300 mm.

Drako, telescopic thermostatic column with handheld shower and Ø 300 mm metal showerhead.



**331203S**

33D303732

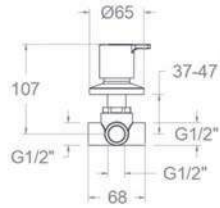
268,20 €

Drako, termostático de ducha.  
Drako, thermostatic shower.



Cartucho Cartridge: 1703T - 4000





**9437**  
94F305436

163,10 €



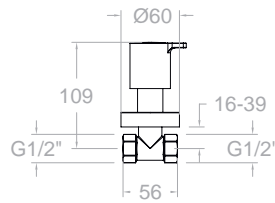
**9437NM**  
94F305437

244,60 €



Inversor de 3 vías  
Three-way inverter.

Cartucho Cartridge: 10001



**9407021/2X1**  
94F304647

49,70 € **N**



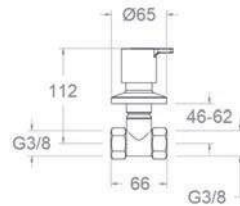
**9407021/2X1NM**  
94F304655

74,60 € **N**



Llave de paso de 1/2\"/>  
1/2 shut-off valve.

Disponibilidad a consultar  
Availability on request



**94073/4X1**  
94F305428

129,00 €



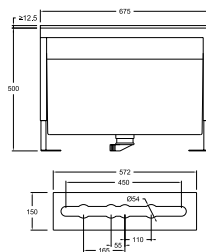
**94073/4X1NM**  
94F305433

193,50 €



Llave de paso de 3/4\"/>  
3/4 shut-off valve.

Montura Head: 5000

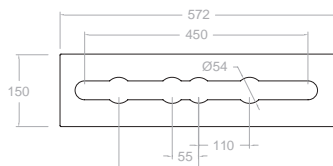


**100502**  
AAZ302174

723,70 €



Depósito de repisa extraíble para conjunto baño  
Removable shelf tank for bathroom set

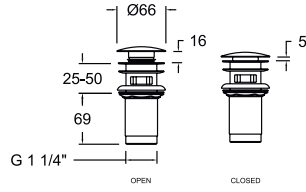


**100502R**  
AAZ302626

211,90 €



Repisa extraíble para conjunto baño  
Mounting plate for bath deck.



**1219L**  
197106

22,30 €



**1219LNM**  
99Z302477

33,50 €



Válvula de latón para desagüe sistema Click Clack para lavabos con rebosadero.  
Quick Clack waste brass for sinks with overflow.



**1220L**  
AAZ309545

22,30 €

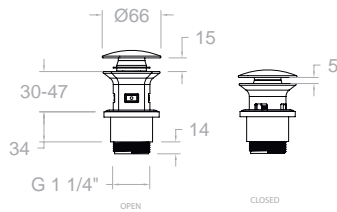


**1220LNM**  
AAZ309546

33,50 €



Válvula de latón para desagüe sistema Click Clack para lavabos sin rebosadero.  
Quick Clack waste brass for sinks without overflow.



**1221P**  
AAZ311307

13,30 € **N**



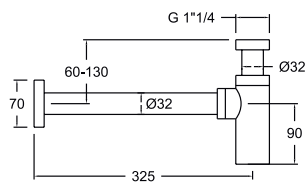
**1221PNM**  
AAZ311309

20,00 € **N**



Válvula para desagüe sistema Click Clack para lavabos con y sin rebosadero.  
Drain valve with Click Clack system for sinks with and without overflow.

Disponible en Julio  
Available in July



**3790**  
198960

59,90 €



**3790NM**  
99Z302332

89,80 €



Sifón.  
Brass siphon.

---

### Características Técnicas

- Montura ceràmica 1/2" para regulación de caudal.
- Inversor de 2 vias manual para baño.
- Distribuidor de 2 vias, sin regulacion de caudal y sin cierre.
- Distribuidor de 3 vias, sin regulacion de caudal y sin cierre.
- Cartucho termostático con Sistema Hot Block de seguridad antiquemaduras y Sistema Termostop de bloqueo de la temperatura a 38°C.
- Montura ceràmica 3/4" para regulación de caudal.
- Distribuidor de 2 vias con regulación de caudal y cierre.
- Caudal a 3 bar: Lavabo, Bidé y Fregadero 12 l/min. Ducha 12 l/min. Baño 20 l/min. Nivel acústico a 3 bar: < 20 dB.
- Cromado latón: 15 micras de espesor de níquel, 0.3 micras de cromo.
- Prestaciones de confort a nivel de fidelidad, sensibilidad y constancia en la selección de la temperatura.
- Resiste presiones estáticas ≤ 10 bar y golpes de ariete de 25 bar.
- Temperatura recomendada de agua caliente 55°C. Temperatura máxima de uso 65°C. Máximo 1h a 90°C.
- Presión de uso entre 1-5 bar. Recomendada 3 bar.
- Resistente al choque térmico y químico anti legionela.

### Technical Characteristics

- Ceramic valve 1/2" for flow regulation.
  - 2-way manual bath diverter.
  - 2-way diverter without flow regulation and without cut-off system.
  - 3-way diverter, without flow regulation and without cut-off system.
  - Thermostatic cartridge with Hot Block anti-burn system and Termostop temperature blocking system at 38°C.
  - Ceramic valve 3/4" for flow regulation.
  - 2-way diverter, with flow regulation and cut-off system.
  - Flow rate at 3 bar: Washbasin, Bidet and Sink 12 l/min. Shower 12 l/min. Bath 20 l/min.
  - Acoustic level at 3 bars: < 20 dB.
  - Chrome-plated brass: 15 microns thick of nickel, 0.3 microns of chrome.
  - Comfortable performance as regards reliability, sensitivity and steadiness in the temperature selection.
  - It resists static pressures ≤ 10 bars and water hammers at 25 bars.
  - Recommended temperature for the hot water: 55°C. Maximum working temperature: 65°C. Maximum: 1h at 90°C.
  - Working pressure between 1-5 bars, recommended: 3 bars.
  - Resistant to thermal shock and chemical anti legionella.
-



Gaudi



CR



# ESTÉTICA VINTAGE Y BELLEZA INSUPERABLE

## VINTAGE AESTHETICS AND UNBEATABLE BEAUTY

Gaudí es un clásico atemporal que marca la diferencia en cualquier proyecto. Esta colección cuenta con un diseño de líneas orgánicas que dan como resultado una serie de estética vintage con una belleza insuperable. Puede lucir en un ambiente clásico, de campo, o en un entorno de la vanguardia más actual.

Gaudí is a timeless classic that makes a difference in any project. This collection has a design with organic lines that result in a series of vintage aesthetics with an unbeatable beauty. It can look great in a classic, country setting or in a modern avantgarde environment.



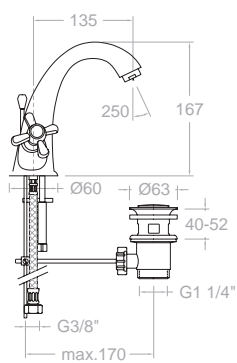
El diseño de la colección Gaudí es hoy en día el comodín para cualquier decoración de baño o cocina. La gama ofrece una propuesta integral con una completa selección de griferías bimando, monomando y termostáticos, que además de encajar a la perfección en proyectos residenciales, es una serie apta para el sector hotelero.

The design of the Gaudí collection is nowadays the wildcard for any bathroom or kitchen decoration. The range offers a comprehensive proposal with a complete selection of two-handle, single lever and thermostatic taps, which in addition to fitting perfectly in residential projects, is a series suitable for the hotel sector.







**310102C**

31A308918

265,40 €



Gaudí, bimando de lavabo con caño giratorio.  
Gaudí, basin dual-handle with swivel spout.

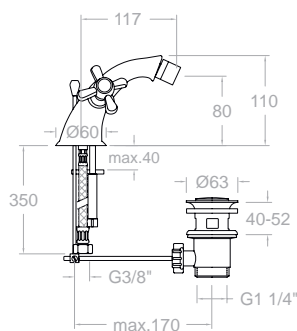
**310102CVA1167**

31A308919

290,70 €

Gaudí, bimando de lavabo con caño giratorio.  
Gaudí, basin dual-handle with swivel spout.

Montura Head: 1700C1/2"

**3103C**

261829

265,40 €



Gaudí, bimando de bidé.  
Gaudí, bidet dual-handle.

**3103CVA1167**

261830

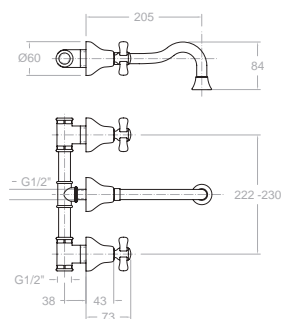
290,70 €

Gaudí, bimando de bidé con válvula automática de latón 1/4\"/>

Ref. 1167

Montura Head: 1700C1/2"

Gaudi

**3120C**

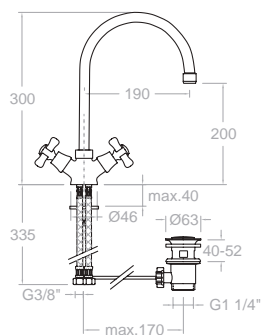
31A301590

421,20 €



Gaudí, bimando de lavabo con caño giratorio.  
Gaudí, basin dual-handle with swivel spout.

Montura Head: 1700C1/2"



**3110C**  
300154

260,70 €



Gaudi, bimando de lavabo con caño giratorio y con válvula automática de latón 1¼".  
Gaudi, basin dual-handle with swivel spout and 1¼" brass automatic valve.

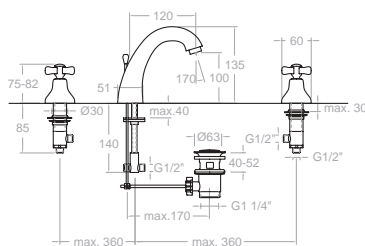
**3110CVA1167**  
300155

291,00 €

Gaudi, bimando de lavabo con caño giratorio y con válvula automática de latón 1¼".  
Gaudi, basin dual-handle with swivel spout and 1¼" brass automatic valve.

Ref. 1167

Montura Head: 1700C1/2"



**3142C**  
261861

411,50 €



Gaudi, bimando de lavabo para repisa.  
Gaudi, basin dual-handle for shelf.

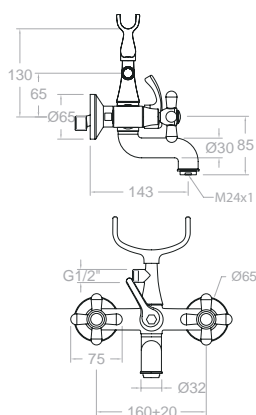
**3142CVA1167**  
261865

436,70 €

Gaudi, bimando de lavabo para repisa con válvula automática de latón 1¼".  
Gaudi, basin dual-handle for shelf with 1¼" brass automatic valve.

Ref. 1167

Montura Head: 1700C1/2"



### 3105CS

261851

Gaudi, bimando de baño-ducha.  
Gaudi, bath-shower dual-handle.

377,80 €



### 3105CG

261852

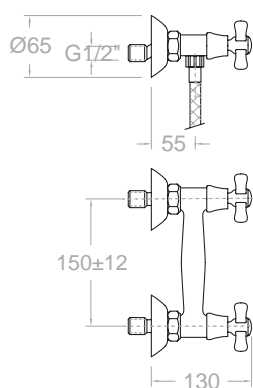
3105CS+1224+1126+1128C

Gaudi, bimando de baño-ducha con equipo de ducha.  
Gaudi, bath-shower dual-handle with shower kit.

448,00 €



Montura Head: 1700C1/2"



### 3108CS

261853

Gaudi, bimando de ducha.  
Gaudi, shower dual-handle.

201,80 €



### 3108CG

261854

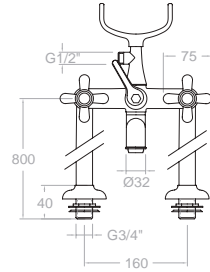
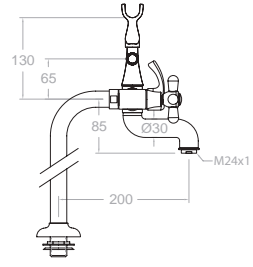
3108CS+1224+1126+1128C

Gaudi, bimando de ducha con equipo de ducha.  
Gaudi, shower dual-handle with shower kit.

271,90 €



Montura Head: 1700C1/2"



### 3135CG

261862

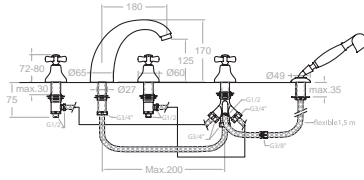
3105CS+1370SX2+1224+1128C

1.055,60 €

Gaudi, columna bimando para bañera con equipo de ducha.  
Gaudi, dual-handle bath column with shower kit.



Montura Head: 1700C1/2"



### 3132CG

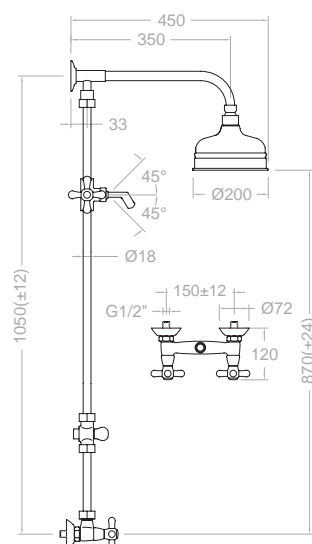
261860

3132CS+1224+3189SC+2851C

926,80 €

Gaudi, bimando de repisa de baño-ducha de latón.  
Gaudi, brass bath-shower dual-handle shelf.

Montura Head: 1700C1/2"

**3158CG**

261866

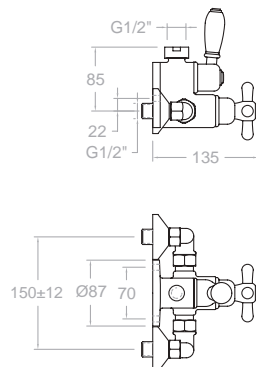
3108C S+DT110+I3064+T20+RG200+1224+1128C + RD05M

Gaudi, columna de ducha bimando con rociador  $\varnothing 200$  mm.  
Gaudi, dual-handle shower column with  $\varnothing 200$ mm showerhead.

1.039,20 €



Montura Head: 1700C1/2"

**3044**

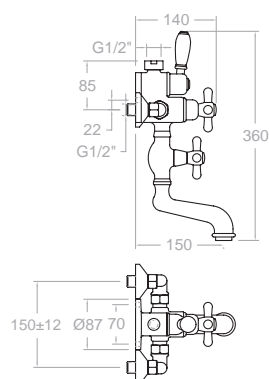
194433

Gaudi, termostático de ducha.  
Gaudi, thermostatic for shower.

966,40 €



Cartucho Cartridge: 1700TE + 1700C 1/2"

**3048**

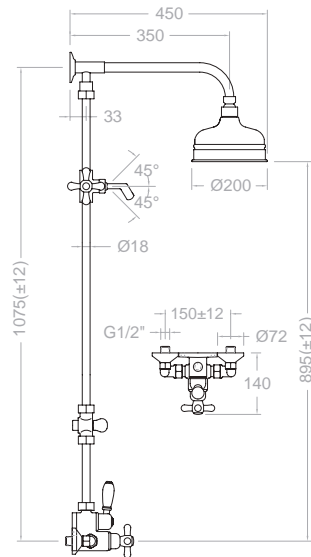
220461

Gaudi, termostático de baño-ducha.  
Gaudi, bath-shower thermostatic.

1.572,00 €



Cartucho Cartridge: 1700TE + 1700C 1/2"



**3064G**

194325

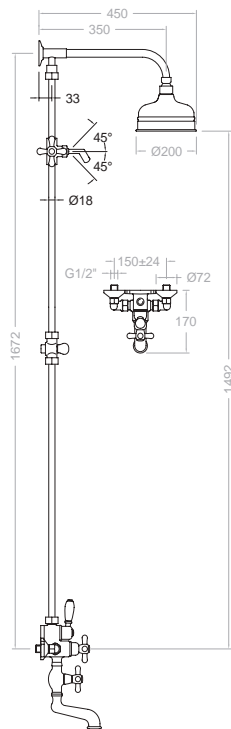
3044+DT110+T20+I3064+RG200+I224+I128C

1.770,50 €

Gaudi, columna termostática de ducha con rociador Ø200 mm.  
Gaudi, thermostatic shower column with Ø200mm showerhead.



Cartucho Cartridge: 1700TE+1700C 1/2"



**3068G**

218499

3048+DT110+T75+I3064+RG200+I224+I128C

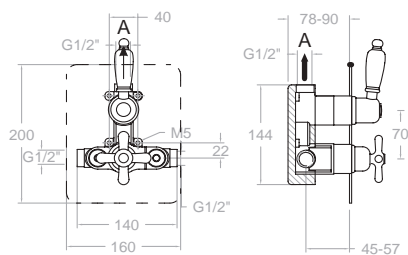
2.376,50 €

Gaudi, columna termostática de baño-ducha con rociador Ø200mm.  
Gaudi, bath-shower thermostatic column with Ø200mm showerhead.



Cartucho Cartridge: 1700TE + 1700C 1/2"

## 1 Via/Way



## 302411S

30D302534

XX2411+KTX1+305100+305000

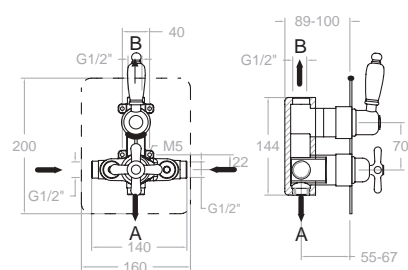
Gaudi, termostático de ducha empotrado 1 vía,  
Gaudi, recessed 1-way shower thermostatic.

190,10 €



Cartucho Cartridge: 1703T + 1700C3/4"

## 2 Vías/Ways



## 308712S

30D302542

XX8712+KTX2+305100+305000

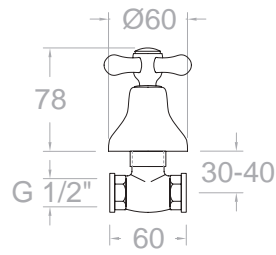
Gaudi, termostático de baño-ducha empotrado metálico 2  
vías.

Gaudi, recessed 2-way metal bath-shower thermostatic.

278,60 €



Cartucho Cartridge: 1703T + 4000



**3107C1/2X1**  
300153

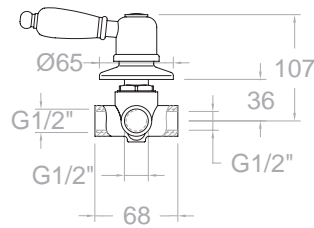
124,10 €



Gaudi, llave de paso de 1/2\".

Gaudi, 1/2\" shut-off valve.

Montura Head: 1700C1/2\"



**3037**  
209832

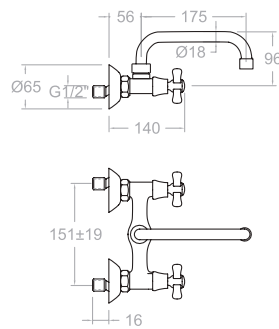
271,50 €



Gaudi, inversor 3 vías.

Gaudi, 3-way diverter.

Cartucho Cartridge: 10001



**3117C**  
300156

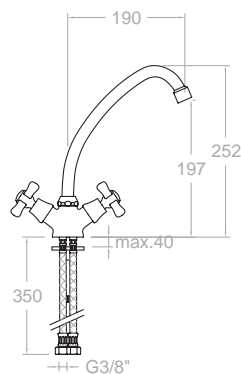
215,10 €



Gaudi, bimando de fregadero mural con caño giratorio.

Gaudi, wall-mounted kitchen dual-handle with swivel spout.

Montura Head: 1700C1/2\"



**3109C**  
261867

214,60 €

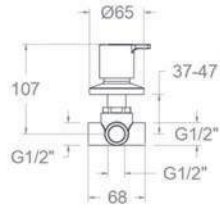


Gaudi, bimando de fregadero con caño giratorio altura L.

Gaudi, sink dual-handle with swivel spout, height L.

Montura Head: 1700C1/2\"

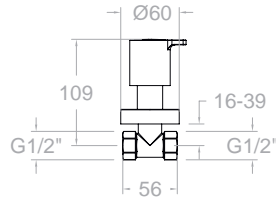




**9437**  
94F305436

163,10 €

Inversor de 3 vías  
Three-way inverter.

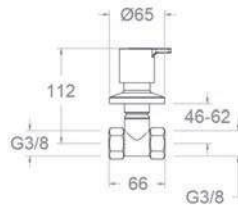


**9407021/2X1**  
94F304647

49,70 € **N**

Llave de paso de 1/2\".

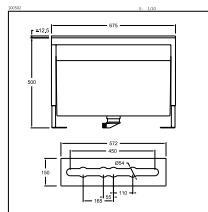
Disponibilidad a consultar  
Availability on request



**94073/4X1**  
94F305428

129,00 €

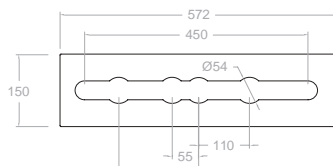
Llave de paso de 3/4\".



**100502**  
AAZ302174

723,70 €

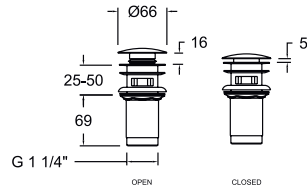
Depósito de repisa extraíble para conjunto baño  
Removable shelf tank for bathroom set



**100502R**  
AAZ302626

211,90 €

Repisa extraíble para conjunto baño  
Mounting plate for bath deck.



**1219L**  
197106

22,30 €

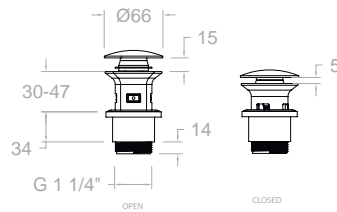
Válvula de latón para desagüe sistema Click Clack para lavabos con rebosadero.  
Quick Clack waste brass for sinks with overflow.



**1220L**  
AAZ309545

22,30 €

Válvula de latón para desagüe sistema Click Clack para lavabos sin rebosadero.  
Quick Clack waste brass for sinks without overflow.

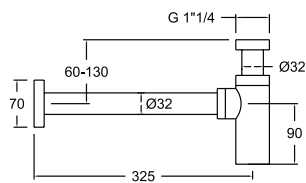


**1221P**  
AAZ311307

13,30 € **N**

Válvula para desagüe sistema Click Clack. para lavabos con y sin rebosadero.  
Drain valve with Click Clack system. for sinks with and without overflow.

Disponible en Julio  
Available in July



**3790**  
198960

59,90 €

Sifón.  
Brass siphon.

---

### Características Técnicas

- Certificación AENOR.
- Cartuchos monomando cerámicos Ø35 mm y Ø40 mm.
- Cartuchos monomando con Sistema Termostop Block de limitación de la temperatura máxima del agua caliente, Sistema de ahorro de agua S2 mediante la apertura de la manecilla en dos fases y sistema de ahorro de energía S3 mediante apertura central en frío.
- Distribuidor de 2 vías, sin regulación de caudal y sin cierre.
- Caudal a 3 bar: Lavabo, Bidé y Fregadero 12 l/min. Ducha 12 l/min. Baño 20 l/min. Nivel acústico a 3 bar: < 20 dB.
- Cromado latón: 15 micras de espesor de níquel, 0.3 micras de cromo.
- Prestaciones de confort a nivel de fidelidad, sensibilidad y constancia en la selección de la temperatura.
- Resiste presiones estáticas ≤ 10 bar y golpes de ariete de 25 bar.
- Temperatura recomendada de agua caliente 55°C. Temperatura máxima de uso 65°C. Máximo 1h a 90°C.
- Presión de uso entre 1-5 bar. Recomendada 3 bar.
- Resistente al choque térmico y químico anti legionela.
- Ánodo de sacrificio anticorrosión de zinc-magnesio.

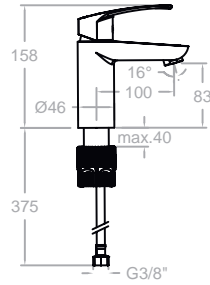
### Technical Characteristics

- Certification AENOR.
  - Single-lever ceramic cartridges Ø35 mm and Ø40 mm.
  - Single lever cartridges with Termostop Block System for limiting the maximum hot water temperature and S2 water Saving System by opening the handle in two phases and S3 energy saving system by central cold opening.
  - 2-way diverter without flow regulation and without cut-off system.
  - Flow rate at 3 bar: Washbasin, Bidet and Sink 12 l/min. Shower 12 l/min. Bath 20 l/min.
  - Acoustic level at 3 bars: < 20 dB.
  - Chrome-plated brass: 15 microns thick of nickel, 0.3 microns of chrome.
  - Comfortable performance as regards reliability, sensitivity and steadiness in the temperature selection.
  - It resists static pressures ≤ 10 bars and water hammers at 25 bars.
  - Recommended temperature for the hot water: 55°C. Maximum working temperature: 65°C. Maximum: 1h at 90°C.
  - Working pressure between 1-5 bars, recommended: 3 bars.
  - Resistant to thermal shock and chemical anti legionella.
  - Zinc-magnesium anti-corrosion sacrificial anode.
-





Montaje sin herramientas



Cartucho Cartridge: 35100-3

**570221**

57A307809

New Fly, monomando de lavabo.  
New Fly, washbasin single-lever mixer.

67,40 €



**570221VA(9065)**

57A307812

New Fly, monomando de lavabo, con válvula automática de ABS 1/4.  
New Fly, washbasin single-lever mixer with 1/4" automatic ABS valve.

78,20 €

Ref. 9065 ABS

**570221VA(1169)**

57A307811

New Fly, monomando de lavabo, con válvula automática de inox 1/4.  
New Fly, washbasin single-lever mixer with 1/4" automatic stainless steel valve.

86,90 €

Ref. 1169 INOX

Ahorro de energía  
Apertura en frío  
Energy saving  
Cold opening



Cartucho Cartridge: 35300-3

**570223**

57A307810

New Fly, monomando de lavabo con apertura en frío.  
New Fly, washbasin mixer, cold opening.

67,40 €

**570223VA(9065)**

57A307814

New Fly, monomando de lavabo, apertura en frío con válvula automática 1/4.  
New Fly, washbasin mixer cold opening with stainless steel pop-up waste 1/4.

78,20 €

Ref. 9065 ABS

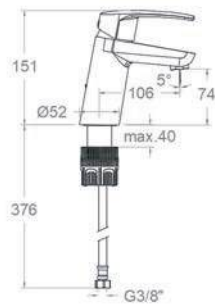
**570223VA(1169)**

57A307813

New Fly, monomando de lavabo, apertura en frío con válvula automática 1/4.  
New Fly, washbasin mixer cold opening with stainless steel pop-up waste 1/4.

86,90 €

Ref. 1169 INOX



Cartucho Cartridge: 35100-3

**570121**

57A308253

**570121NM**

57A308255

New Fly, monomando de lavabo inclinado.  
New Fly, inclined washbasin mixer.

70,70 €

108,70 €

**570121VA9065**

57A308276

New Fly, monomando de lavabo inclinado, con válvula automática de ABS 1/4.  
New Fly, inclined washbasin single-lever mixer with 1/4" automatic ABS valve.

81,80 €

Ref. 9065 ABS

**570121VA1169**

57A308269

New Fly, monomando de lavabo inclinado, con válvula automática de inox 1/4.  
New Fly, inclined washbasin single-lever mixer with 1/4" automatic stainless steel valve.

90,70 €

Ref. 1169 INOX

Ahorro de energía  
Apertura en frío  
Energy saving  
Cold opening



Cartucho Cartridge: 35300-3

**570123**

57A308254

New Fly, monomando de lavabo inclinado, apertura en frío.  
New Fly, inclined washbasin single-lever mixer, cold opening.

70,70 €

**570123VA9065**

57A308278

New Fly, monomando de lavabo inclinado, con válvula automática de inox 1/4 y sistema S3 apertura en frío.  
New Fly, inclined washbasin single-lever mixer with 1/4" automatic stainless steel valve and S3 system cold opening.

81,80 €

Ref. 9065 ABS

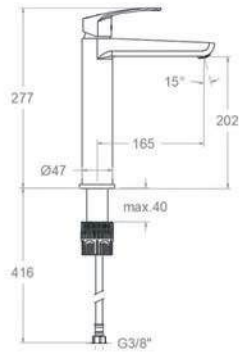
**570123VA1169**

57A308277

New Fly, monomando de lavabo inclinado, con válvula automática de ABS 1/4 y sistema S3 apertura en frío.  
New Fly, inclined washbasin single-lever mixer with 1/4" automatic ABS valve and S3 system cold opening.

90,70 €

Ref. 1169 INOX



**571011**  
57A306082

150,40 €



**571011NM**  
57A306083

225,60 €



New Fly, monomando de lavabo alto.  
New Fly, tall washbasin single-lever mixer.



Cartucho Cartridge: 35100-3

**Ahorro de energía**  
**Apertura en frío**  
Energy saving  
Cold opening



**571013**  
57A309629

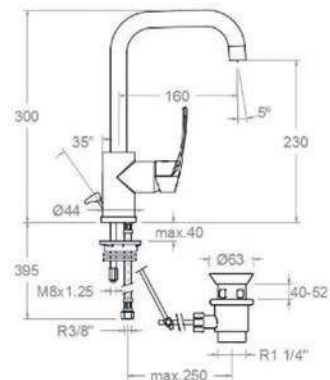
150,40 €



New Fly, monomando alto de lavabo, sistema S3 apertura en frío, cromo  
New Fly, tall single-handle basin faucet, S3 cold water opening system, chrome.



Cartucho Cartridge: 35300



**571101**  
57A303579

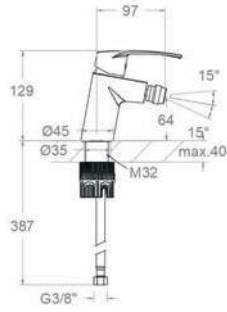
104,00 €



New Fly, monomando de lavabo caño giratorio.  
New Fly, swivel spout washbasin single-lever mixer.



Cartucho Cartridge: 35200 (6689C2)



**570321**  
57B307815

69,40 €



**570321NM**  
57B307817

106,70 €



New Fly, monomando de bidé S2.  
New Fly, single lever bidet mixer S2.

**570321VA(9065)** 80,60 €  
57B307819

New Fly, monomando de bidé con válvula automática de ABS 1/4".  
New Fly, bidet single-lever mixer with 1/4" automatic ABS valve.

Ref. 9065 ABS

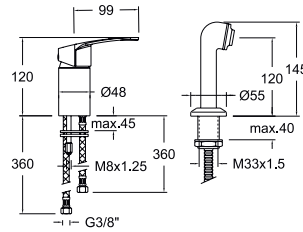
**570321VA(1169)** 89,40 €  
57B307818

New Fly, monomando de bidé con válvula automática de inox 1/4".  
New Fly, bidet single-lever mixer with 1/4" automatic stainless steel valve.

Ref. 1169 INOX



Cartucho Cartridge: 35100-3



**572201**  
57D303556

187,10 €



572201S+9989SC+9553+2950C

New Fly, monomando para peluquería con equipo de ducha.  
New Fly, hairdressing single-lever mixer with shower kit.

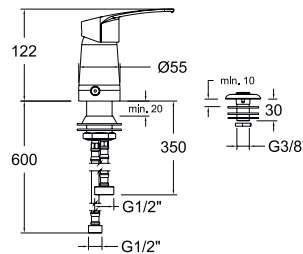
**572201S**  
57D303555

94,10 €



New Fly, monomando para peluquería sin equipo de ducha..  
New Fly, hairdressing single-lever mixer without shower kit.

Cartucho Cartridge: 40101



**SA572302**  
57B311024

110,00 € **N**



**SA572302NM**  
57B311025

165,00 € **N**

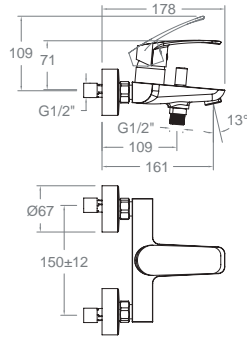


New Fly, monomando para bidé de repisa con ducha S2  
New Fly, single-lever bidet mixer for deck-mounted with S2 shower



Venta en el Continente Americano  
Available in North, Central & South America

Cartucho Cartridge: 40100 (3388)



**570502S**  
57C303572

98,90 €



**570502SNM**  
57C303580

178,00 €

New Fly, monomando de baño-ducha.  
New Fly, bath-shower single-lever mixer.



**Incluido - Including**



**T1**

**Incluido - Including**



**T3**

**Incluido - Including**



**BT**

**570502T1**

144,30 €

57C303574  
570502S+3520T1+3726+1128C

New Fly, conjunto monomando de baño-ducha con equipo de ducha.

New Fly, bath-shower single-lever mixer set with shower kit.

**570502T3**

150,50 €

57C303573  
570502S+5840T3+3726+1128C

New Fly, conjunto monomando de baño-ducha con equipo de ducha.

New Fly, bath-shower single-lever mixer set with shower kit.

**570502BTNM**

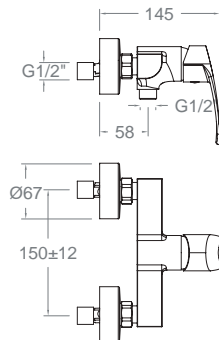
307,50 €

57C303581  
570502SNM+2876BTNM+372602NM+2475CNM

New Fly, conjunto monomando de baño-ducha con equipo de ducha.

New Fly, bath-shower single-lever mixer set with shower kit.

Cartucho Cartridge: 35200-2



**570802S**  
57D303575

78,60 €

**570802SNM**  
57D303699

142,80 €

New Fly, monomando de ducha.  
New Fly, shower single-lever mixer.



**Incluido - Including**



**T1**

**Incluido - Including**



**T3**

**Incluido - Including**



**BT**

**570802T1**

124,00 €

57D303577  
570802S+3520T1+3726+1128C

New Fly, conjunto monomando de ducha con equipo de ducha.

New Fly, shower mixer set with shower kit.

**570802T3**

130,40 €

57D303576  
570802S+5840T3+3726+1128C

New Fly, conjunto monomando de ducha con equipo de ducha.

New Fly, shower mixer set with shower kit.

**570802BTNM**

272,50 €

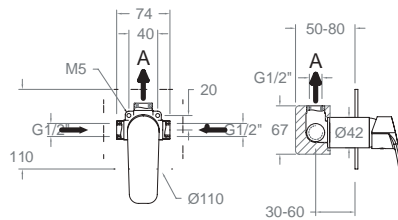
57D303583  
570802SNM+2876BTNM+372602NM+2475CNM

New Fly, conjunto monomando de ducha con equipo de ducha.

New Fly, shower mixer set with shower kit.

Cartucho Cartridge: 35200-2



**1 Vía/Way****571801S**

57D303551

XX1801+KX1+5700N-35

91,00 €

**571801SNM**

57D303569

XX1801NM+KX1NM+5700N-35NM

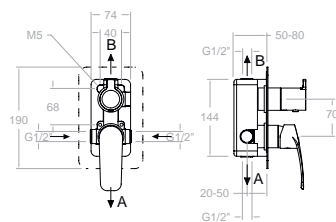
136,60 €



New Fly, monomando de ducha empotrado metálico 1 vía con placa ultraslim.

New Fly, 1-way built-in metal shower mixer with ultraslim plate.

Cartucho Cartridge: 35100 (6689-2)

**2 Vías/Ways****571512S**

57D311413

XX1512+KX2+945100L+5700N-35

165,60 € **N****571512SNM**

57D311414

XX1512NM+KX2NM+945100LNM+5700N-35NM

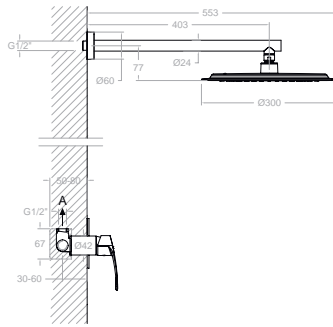
248,50 € **N**

New Fly, monomando de ducha empotrado metálico 2 vías con placa ultraslim.

New Fly, 2-way built-in metal shower mixer with ultraslim plate.

Cartucho Cartridge: 35100 (6689-2)+4004



**1 Vía/Way****K5718013**

57D310352

571801S+BH02RP300

194,80 € **N****K5718013NM**

57D310353

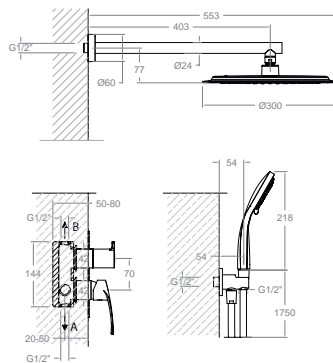
571801SNM+BH02RP300NM

292,20 € **N**

New Fly, conjunto monomando empotrado metálico 1 vía con rociador ø300mm.

New Fly, 1 way wall mounted shower mixer with ø300mm showerhead.

Cartucho Cartridge: 35100 (6689-2)

**2 Vías/Ways****K5715121**

57D310354

571512S+BH02RP300+2876BT+3796+2471C

358,00 € **N****K5715121NM**

57D310355

571512SNM+BH02RP300NM+2876BTNM+3796NM+2475CNM

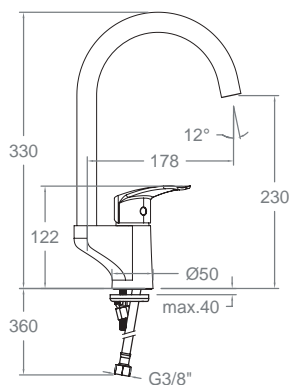
537,00 € **N**

New Fly, conjunto monomando empotrado metálico 2 vías con soporte, toma de agua, teleducha y rociador de ø300mm.

New Fly, 2 ways wall-mounted set with metal shower head ø300mm.

**Incluido · Including**

Cartucho Cartridge: 35100 (6689-2)+4004



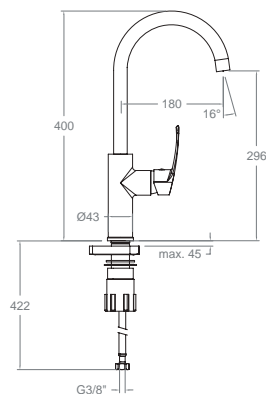
**572601**  
57E303550

97,40 €

New Fly, monomando de fregadero con caño alto giratorio 360°.  
New Fly, sink single-lever mixer with 360° high swivel spout.



Cartucho Cartridge: 35100-3



**570612**  
57E308647

107,40 € **N**

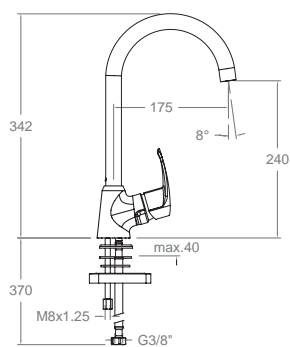
**570612NM**  
57E308956

161,10 € **N**

New Fly, monomando de fregadero con caño alto giratorio.  
New Fly, sink single-lever mixer with high swivel spout.



Cartucho Cartridge: 35100-2



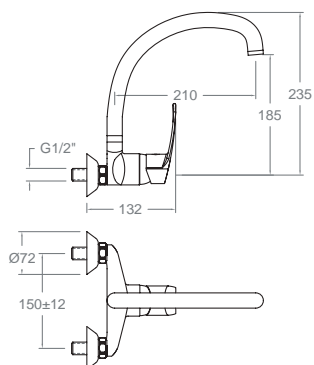
**570621**  
57E308415

88,60 €

New Fly, monomando de fregadero con caño giratorio.  
New Fly, sink single-lever mixer with swivel spout.



Cartucho Cartridge: 35100-3



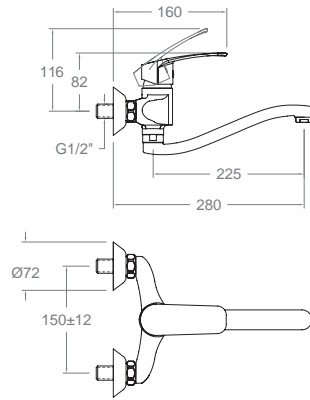
**571701CC**  
57E303557

101,20 €

New Fly, monomando de fregadero a pared con caño alto giratorio.  
New Fly, wall-mounted sink single-lever mixer with high swivel spout.



Cartucho Cartridge: 35100



### 570701CC

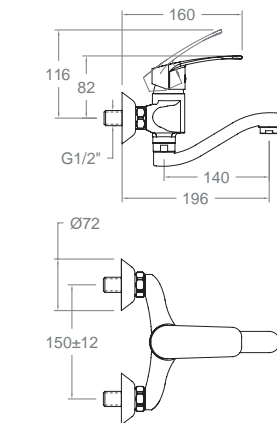
57E303559

110,00 €

New Fly, monomando de fregadero mural con caño giratorio.  
New Fly, wall-mounted sink single-lever mixer with swivel spout.



Cartucho Cartridge: 35100-3



### 570701CCB14

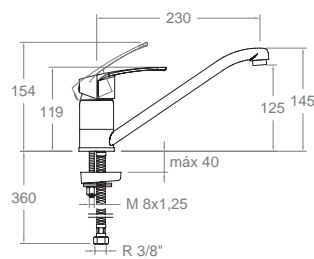
57E303558

115,80 €

New Fly, monomando de fregadero mural con caño conformado corto.  
New Fly, wall-mounted sink single-lever mixer with short formed spout.



Cartucho Cartridge: 35100-3



### 570901

57E303549

88,10 €

New Fly, monomando de fregadero con caño bajo giratorio.  
New Fly, sink single-lever mixer with low swivel spout.



Cartucho Cartridge: 40200-2

Ahorro de energía  
Apertura en frío  
Energy saving  
Cold opening



### 579901

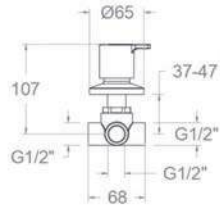
57E303578

89,80 €

New Fly, monomando de fregadero con caño bajo giratorio, apertura en frío.  
New Fly, sink single-lever mixer with low swivel spout, cold opening.



Cartucho Cartridge: 40300-2



**9437**  
94F305436

163,10 €



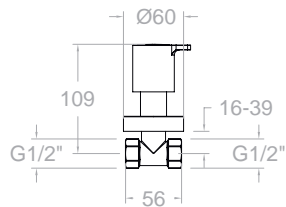
**9437NM**  
94F305437

244,60 €



Inversor de 3 vías  
Three-way inverter.

Cartucho Cartridge: 1000l



**9407021/2X1**  
94F304647

49,70 € **N**



**9407021/2X1NM**  
94F304655

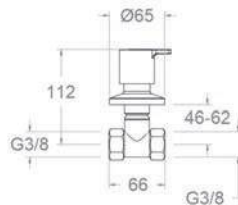
74,60 € **N**



Llave de paso de 1/2\"/>  
1/2" shut-off valve.

Disponibilidad a consultar  
Availability on request

Montura Head: 5000



**94073/4X1**  
94F305428

129,00 €



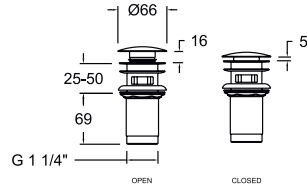
**94073/4X1NM**  
94F305433

193,50 €



Llave de paso de 3/4\"/>  
3/4 shut-off valve.

Montura Head: 5000



**1219L**  
197106

22,30 €



**1219LNM**  
99Z302477

33,50 €



Válvula de latón para desagüe sistema Click Clack para lavabos con rebosadero.  
Quick Clack waste brass for sinks with overflow.



**1220L**  
AAZ309545

22,30 €

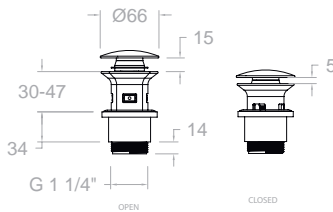


**1220LNM**  
AAZ309546

33,50 €



Válvula de latón para desagüe sistema Click Clack para lavabos sin rebosadero.  
Quick Clack waste brass for sinks without overflow.



**1221P**  
AAZ311307

13,30 € **N**



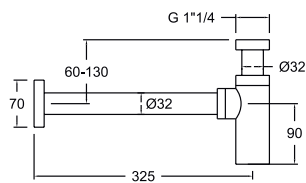
**1221PNM**  
AAZ311309

20,00 € **N**



Válvula para desagüe sistema Click Clack. para lavabos con y sin rebosadero.  
Drain valve with Click Clack system for sinks with and without overflow.

Disponible en Julio  
Available in July



**3790**  
198960

59,90 €



**3790NM**  
99Z302332

89,80 €



Sifón.  
Brass siphon.

---

## Características Técnicas

- Cartuchos monomando cerámicos Ø35 mm y Ø40 mm.
- Cartuchos monomando con Sistema Termostop Block de limitación de la temperatura máxima del agua caliente, Sistema de ahorro de agua S2 mediante la apertura de la manecilla en dos fases y sistema de ahorro de energía S3 mediante apertura central en frío.
- Distribuidor de 2 vías, sin regulación de caudal y sin cierre.
- Distribuidor de 3 vías, sin regulación de caudal y sin cierre.
- Caudal a 3 bar: Lavabo, Bidé y Fregadero 12 l/min. Ducha 12 l/min. Baño 20 l/min. Nivel acústico a 3 bar: < 20 dB.
- Cromado latón: 15 micras de espesor de níquel, 0.3 micras de cromo.
- Prestaciones de confort a nivel de fidelidad, sensibilidad y constancia en la selección de la temperatura.
- Resiste presiones estáticas ≤ 10 bar y golpes de ariete de 25 bar.
- Temperatura recomendada de agua caliente 55°C. Temperatura máxima de uso 65°C. Máximo 1h a 90°C.
- Presión de uso entre 1-5 bar. Recomendada 3 bar.
- Resistente al choque térmico y químico anti legionela.
- Ánodo de sacrificio anticorrosión de zinc-magnesio.

## Technical Characteristics

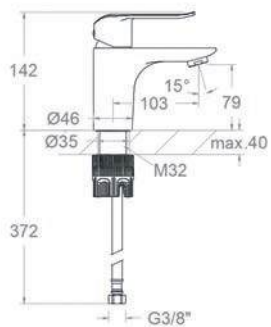
- Single-lever ceramic cartridges Ø35 mm and Ø40 mm.
  - Single-lever cartridges with Thermostop Block system for limiting the maximum hot water temperature, S2 water-saving system by opening the handle in two phases and S3 energy-saving system by central cold opening.
  - 2-way diverter without flow regulation and without cut-off system.
  - 3-way diverter, without flow regulation and without cut-off system.
  - Flow rate at 3 bar: Washbasin, Bidet and sink 12 l/min. Shower 12 l/min. Bath 20 l/min.
  - Acoustic level at 3 bars: < 20 dB.
  - Chrome-plated brass: 15 microns thick of nickel, 0.3 microns of chrome.
  - Comfortable performance as regards reliability, sensitivity and steadiness in the temperature selection.
  - It resists static pressures ≤ 10 bars and water hammers at 25 bars.
  - Recommended temperature for the hot water: 55°C. Maximum working temperature: 65°C. Maximum: 1h at 90°C.
  - Working pressure between 1-5 bars, recommended: 3 bars.
  - Resistant to thermal shock and chemical anti legionella.
  - Zinc-magnesium anti-corrosion sacrificial anode.
-



CR







**640111**  
64A308529

Ypsilon Plus, monomando de lavabo.  
Ypsilon Plus, basin mixer.

85,10 €



**640111VA9065** 96,40 €  
64A308530

Ypsilon Plus, monomando de lavabo con válvula automática 1/4" de ABS.  
Ypsilon Plus, basin mixer with automatic 1/4" ABS valve.

**640111VA1169** 105,00 €  
64A308531

Ypsilon Plus, monomando de lavabo con válvula automática 1/4" de inox.  
Ypsilon Plus, basin mixer with automatic 1/4" stainless steel valve.

Cartucho Cartridge: 35100-3

Ref. 9065 ABS

Ref. 1169 INOX

Ahorro de energía  
Apertura en frío  
Energy saving  
Cold opening



**649111**  
64A308532

Ypsilon Plus, monomando lavabo con sistema C3.  
Ypsilon Plus, basin mixer with C3 system.

85,10 €



**649111VA9065** 96,40 €  
64A308534

Ypsilon Plus, monomando de lavabo de apertura en frío con válvula automática 1/4" de ABS.  
Ypsilon Plus, basin mixer with cold opening and automatic 1/4" ABS valve.

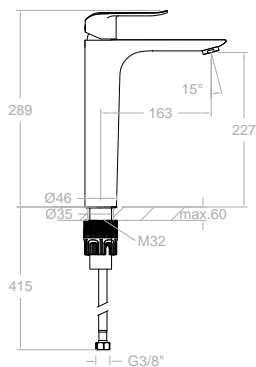
**649111VA1169** 105,00 €  
64A308535

Ypsilon Plus, monomando de lavabo con apertura en frío y válvula automática 1/4" de inox.  
Ypsilon Plus, basin mixer with cold opening and automatic 1/4" stainless steel valve.

Cartucho Cartridge: 35300-3

Ref. 9065 ABS

Ref. 1169 INOX



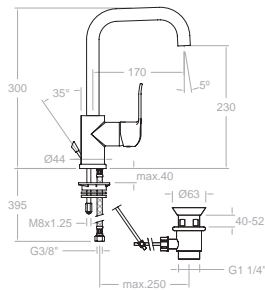
**641011**  
64A308537

Ypsilon Plus, monomando de lavabo L.  
Ypsilon Plus, basin mixer L.

156,60 €



Cartucho Cartridge: 35100-3



Cartucho Cartridge: 35200

**6411**

300088

106,50 €

Ypsilon Plus, monomando de lavabo caño giratorio.  
Ypsilon Plus, basin mixer with swivel spout.

**6411VA9065**

300089

117,60 €

Ypsilon Plus, monomando de lavabo caño giratorio con válvula automática 1/4 de ABS.  
Ypsilon Plus, basin mixer with swivel spout and automatic 1/4 ABS valve.

Ref. 9065 ABS

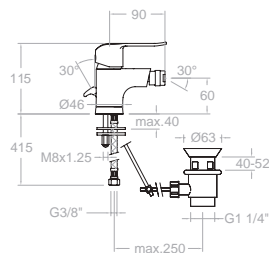
**6411VA1167**

300090

130,50 €

Ypsilon Plus, monomando de lavabo de apertura en frío con válvula automática 1/4 de inox.  
Ypsilon Plus, basin mixer with cold opening and automatic 1/4 stainless steel valve.

Ref. 1167



Cartucho Cartridge: 35100-3

**640311**

64B308538

86,70 €

Ypsilon Plus, monomando de bidé.  
Ypsilon Plus, bidet mixer.

**640311VA9065**

64B308539

97,90 €

Ypsilon Plus, monomando de bidé con válvula automática de ABS 1/4.  
Ypsilon Plus, bidet mixer with 1/4" ABS automatic valve.

Ref. 9065 ABS

**640311VA1169**

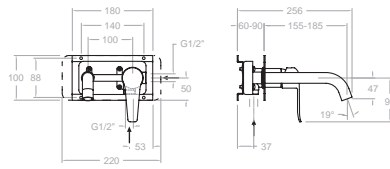
64B308541

106,60 €

Ypsilon Plus, monomando de bidé con válvula automática 1/4 de inox.  
Ypsilon Plus, bidet mixer with automatic 1/4" stainless steel valve.

Ref. 1169 INOX





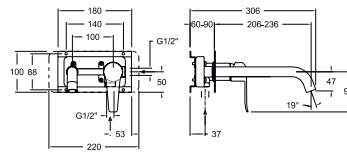
**642002**  
**64A300697**

175,90 €

XX20CT+RB20+CLET+6400N-35

Ypsilon Plus, monomando de lavabo empotrado mural con placa caño 19cm.

Ypsilon Plus, wall-mounted embedded sink mixer with plate and 19cm spout.



**642003**  
**64A301465**

181,20 €

XX20CT+RB20+CLET24+6400N-35

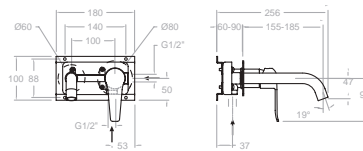
Ypsilon Plus, monomando de lavabo empotrado mural con placa caño 24cm.

Ypsilon Plus, wall-mounted embedded sink mixer with plate and 24cm spout.



Cartucho Cartridge: 35100-2

Kit de ampliación Extension set: KAB



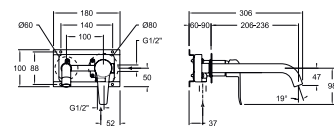
**642102**  
**64A300696**

167,50 €

XX20CT+RB21S+RB21H+CLET+6400N-35

Ypsilon Plus, monomando de lavabo empotrado mural caño 19cm.

Ypsilon Plus, wall-mounted embedded sink mixer with 19cm spout.



**642103**  
**64A301466**

172,60 €

XX20CT+RB21S+RB21H+CLET24+6400N-35

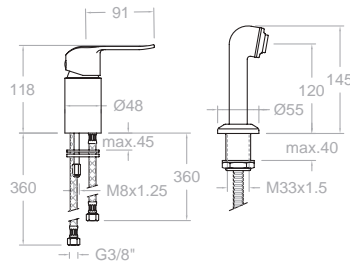
Ypsilon Plus, monomando de lavabo empotrado mural caño 24cm.

Ypsilon Plus, wall-mounted embedded sink mixer with 24cm spout.



Cartucho Cartridge: 35100-2

Kit de ampliación Extension set: KAB



**642201**  
64D301619

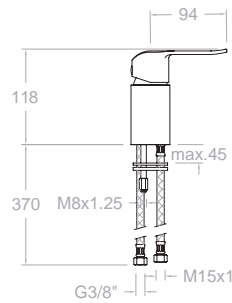
192,40 €

Ypsilon Plus, monomando para peluquería con equipo de ducha.

Ypsilon Plus, hairdressing mixer with shower kit.



Cartucho Cartridge: 40101

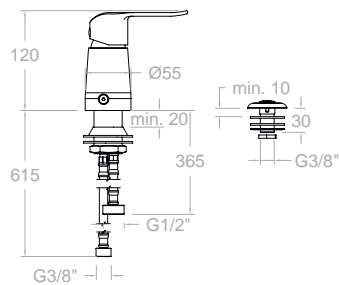


**642201S**  
64D301618

100,10 €

Ypsilon Plus, monomando para peluquería.

Ypsilon Plus, hairdressing mixer.



**SA642302**  
64B311015

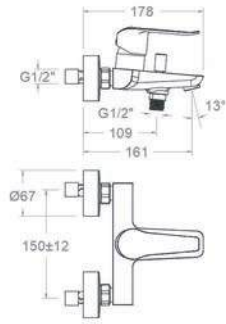
110,00 € **N**

Ypsilon, monomando para bidé de repisa con ducha S2

Ypsilon, single-lever bidet mixer for deck-mounted with S2 shower



Cartucho Cartridge: 40100 (3388)



**640511S**  
64C308542

109,60 €

Ypsilon Plus, monomando de baño - ducha sin equipo de ducha.  
Ypsilon Plus, bath and shower mixer without shower kit.



**Incluido · Including**



**T1**

**640511T1**  
64C308672

155,10 €

640511S+3520T1+3726+1128C

Ypsilon Plus, monomando ducha con equipo de ducha.  
Ypsilon Plus, bath and shower mixer with shower set.



**Incluido · Including**



**T3**

**640511T3**  
64C308673

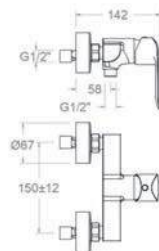
161,30 €

640511S+5840T3+3726+1128C

Ypsilon Plus, monomando ducha con equipo de ducha.  
Ypsilon Plus, bath and shower mixer with shower set.



Cartucho Cartridge: 35200-2



**640811S**  
64D308674

94,80 €

Ypsilon Plus, monomando de ducha.  
Ypsilon Plus, shower mixer.



**Incluido · Including**



**T1**

**640811T1**  
64D308675

140,20 €

640811S+3520T1+3726+1128C

Ypsilon Plus, conjunto monomando de ducha con equipo de ducha.  
Ypsilon Plus, shower mixer set with shower kit.



**Incluido · Including**



**T3**

**640811T3**  
64D308676

146,60 €

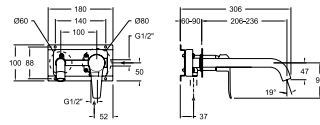
640811S+5840T3+3726+1128C

Ypsilon Plus, conjunto monomando de ducha con equipo de ducha.  
Ypsilon Plus, shower mixer set with shower kit.



Cartucho Cartridge: 35200-3

1 Vía/Way



641801S

64D300676

XX1801+KX1+6400N-35

99,10 €

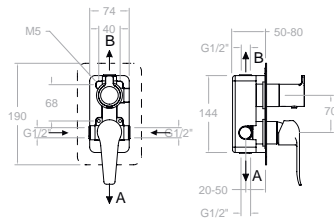
Ypsilon Plus, monomando de ducha empotrado 1 vía con placa metálica.

Ypsilon Plus, 1-way embedded shower mixer with metallic plate.



Cartucho Cartridge: 35100 (6689-2)

2 Vías/Ways



641512S

64D311415

XX1512+KX2+945100L+6400N-35

180,40 €

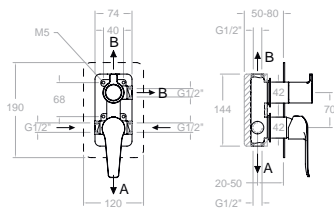
Ypsilon Plus, monomando de baño-ducha empotrado metálico 2 vías con placa ultraslim.

Ypsilon Plus, metallic 2-way embedded bath-shower mixer with ultraslim plate.



Cartucho Cartridge: 35100 (6689-2)+ 4004

3 Vías/Ways



641513S

64D311420

XX1513+KX3+945100L+6400N-35

198,20 € **N**

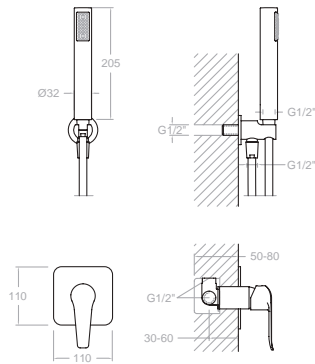
Ypsilon Plus, monomando de baño-ducha empotrado metálico 3 vías con placa ultraslim.

Ypsilon Plus, metallic 3-way embedded bath-shower mixer with ultraslim plate.



Cartucho Cartridge: 35100 (6689-2)+ 4003

**1 Via/Way**



**Incluido · Including**



**K6418011**

64D301394

641801S+3713P+3796+2471C

177,00 €

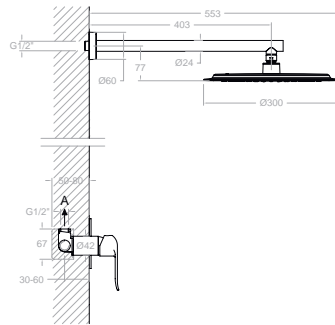
Ypsilon Plus, conjunto monomando empotrado metálico 1 vía con soporte, toma de agua y teleducha.

Ypsilon Plus, 1-way metallic embedded mixer set with support, water, and hand shower.



Cartucho Cartridge: 35100 (6689-2)

**1 Via/Way**



**K6418014**

64D310356

202,40 € **N**

Ypsilon Plus, conjunto monomando empotrado 1 vía con rociador ABS redondo ø300mm.

Ypsilon Plus, ABS wall-mounted 1-way single-lever mixer with ø300mm round shower head.



**K6418015**

64D310357

216,20 € **N**

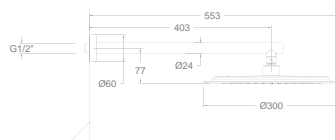
Ypsilon Plus, conjunto monomando empotrado de 1 vía con rociador ABS cuadrado 300mm.

Ypsilon Plus, ABS wall-mounted 1-way single-lever mixer with 300mm square shower head.



Cartucho Cartridge: 35100 (6689-2)

**2 Vias/Ways**



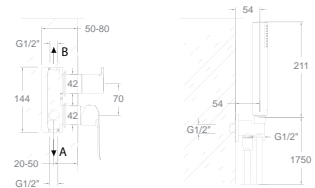
**K6415121**

64D310358

362,60 € **N**

Ypsilon Plus, conjunto monomando empotrado de ABS 2 vías con rociador redondo ø300mm.

Ypsilon Plus, ABS wall-mounted 2-way single-lever mixer with ø300mm round shower head.



**Incluido · Including**



**K6415122**

64D310359

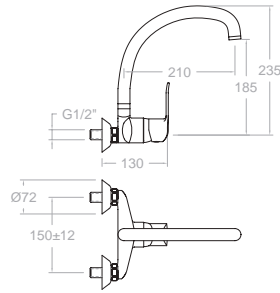
376,30 € **N**

Ypsilon Plus, conjunto monomando empotrado de ABS 2 vías con rociador cuadrado 300mm.

Ypsilon Plus, ABS wall-mounted 2-way single-lever mixer with 300mm cuadrado shower head.



Cartucho Cartridge: 35100 (6689-2)+ 4004



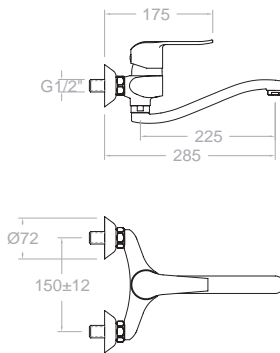
**6417CC**  
260034

98,30 €

Ypsilon Plus, monomando de fregadero a pared con caño alto giratorio.  
Ypsilon Plus, wall-mounted sink mixer with high swivel spout.



Cartucho Cartridge: 35100 (6689-2)



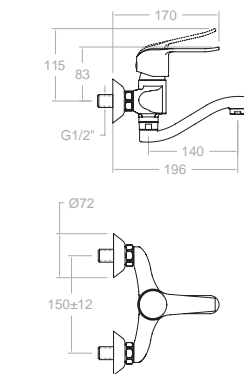
**640702CC**  
64E301621

115,80 €

Ypsilon Plus, monomando de fregadero mural con caño giratorio.  
Ypsilon Plus, wall-mounted sink mixer with swivel spout.



Cartucho Cartridge: 35100-3



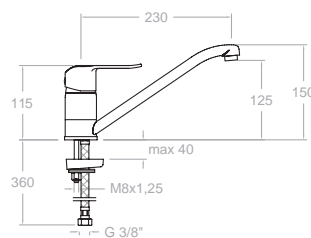
**640702CCB14**  
64E300625

110,10 €

Ypsilon Plus, monomando de fregadero mural con caño conformado corto.  
Ypsilon Plus, wall-mounted sink mixer with short shaped spout.



Cartucho Cartridge: 35100-3



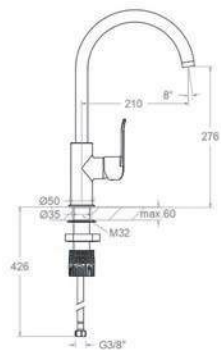
**6499**  
261762

99,50 €

Ypsilon Plus, monomando de fregadero con caño bajo giratorio y sistema de apertura en agua fría.  
Ypsilon Plus, sink mixer with low swivel spout and cold water opening system.



Cartucho Cartridge: 40300-2 (3388-2K C3)



**640612**  
64E307840

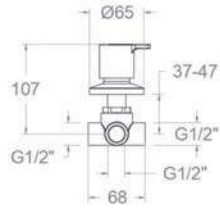
127,10 € **N**

Ypsilon Plus, monomando de fregadero con caño alto giratorio.  
Ypsilon Plus, sink mixer with high swivel spout.



Cartucho Cartridge: 35100-2

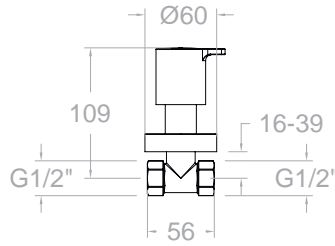
Ypsilon plus



**9437**  
94F305436

163,10 €

Inversor de 3 vías  
Three-way inverter.

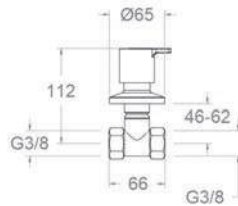


**9407021/2X1**  
94F304647

49,70 € **N**

Llave de paso de 1/2".  
1/2" shut-off valve.

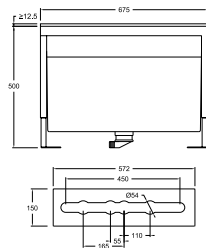
Disponibilidad a consultar  
Availability on request



**94073/4X1**  
94F305428

129,00 €

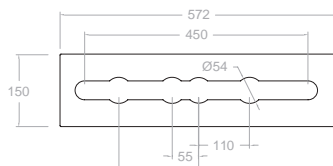
Llave de paso de 3/4".  
3/4 shut-off valve.



**100502**  
AAZ302174

723,70 €

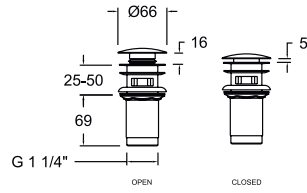
Depósito de repisa extraíble para conjunto baño  
Removable shelf tank for bathroom set



**100502R**  
AAZ302626

211,90 €

Repisa extraíble para conjunto baño  
Mounting plate for bath deck.



**1219L**  
197106

22,30 €

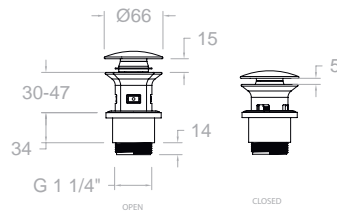
Válvula de latón para desagüe sistema Click Clack para lavabos con rebosadero.  
Quick Clack waste brass for sinks with overflow.



**1220L**  
AAZ309545

22,30 €

Válvula de latón para desagüe sistema Click Clack para lavabos sin rebosadero.  
Quick Clack waste brass for sinks without overflow.

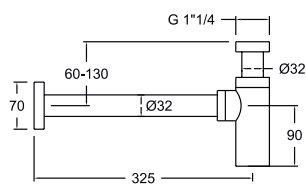


**1221P**  
AAZ311307

13,30 € **N**

Válvula para desagüe sistema Click Clack. para lavabos con y sin rebosadero.  
Drain valve with Click Clack system for sinks with and without overflow.

Disponible en Julio  
Available in July



**3790**  
198960

59,90 €

Sifón.  
Brass siphon.

---

### Características Técnicas

- Cartuchos monomando cerámicos Ø35 mm y Ø40 mm.
- Cartuchos monomando con Sistema Termostop Block de limitación de la temperatura máxima del agua caliente, Sistema de ahorro de agua S2 mediante la apertura de la manecilla en dos fases y sistema de ahorro de energía S3 mediante apertura central en frío.
- Distribuidor de 2 vías, sin regulación de caudal y sin cierre.
- Caudal a 3 bar: Lavabo, Bidé y Fregadero 12 l/min. Ducha 12 l/min). Baño 20 l/min. Nivel acústico a 3 bar: < 20 dB.
- Cromado latón: 15 micras de espesor de níquel, 0.3 micras de cromo.
- Prestaciones de confort a nivel de fidelidad, sensibilidad y constancia en la selección de la temperatura.
- Resiste presiones estáticas ≤ 10 bar y golpes de ariete de 25 bar.
- Temperatura recomendada de agua caliente 55°C. Temperatura máxima de uso 65°C. Máximo 1h a 90°C.
- Presión de uso entre 1-5 bar. Recomendada 3 bar.
- Resistente al choque térmico y químico anti legionela.
- Ánodo de sacrificio anticorrosión de zinc-magnesio.

### Technical Characteristics

- Single-lever ceramic cartridges Ø35 mm and Ø40 mm.
  - Single lever cartridges with Termostop Block System for limiting the maximum hot water temperature and S2 water Saving System by opening the handle in two phases and S3 energy saving system by central cold opening.
  - 2-way diverter without flow regulation and without cut-off system.
  - Flow rate at 3 bar: Washbasin, Bidet and Sink 12 l/min. Shower 12 l/min. Bath 20 l/min.
  - Acoustic level at 3 bars: < 20 dB.
  - Chrome-plated brass: 15 microns thick of nickel, 0.3 microns of chrome.
  - Comfortable performance as regards reliability, sensitivity and steadiness in the temperature selection.
  - It resists static pressures ≤ 10 bars and water hammers at 25 bars.
  - Recommended temperature for the hot water: 55°C. Maximum working temperature: 65°C. Maximum: 1h at 90°C.
  - Working pressure between 1-5 bars, recommended: 3 bars.
  - Resistant to thermal shock and chemical anti legionella.
  - Zinc-magnesium anti-corrosion sacrificial anode.
-



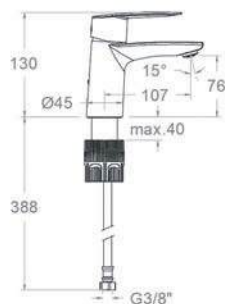
---

CR





Montaje sin herramientas  
Tool-free system

**510101**

51A307358

Civic, monomando de lavabo.  
Civic, single-lever basin mixer.

54,50 €

**510101VA9065**

51A307360

Civic, monomando de lavabo con  
válvula automática de 1/4\"/>

65,50 €

**510101VA1169**

51A307359

Civic, monomando de lavabo con  
válvula automática de 1/4\"/>

78,40 €

Ref. 9065 ABS

Ref. 1169 INOX

Cartucho Cartridge: 35100-3

**Ahorro de energía**  
**Apertura en frío**  
Energy saving  
Cold opening

**510103**

51A307361

Civic, monomando de lavabo con apertura en frío.  
Civic, single-lever basin mixer with cold opening.

54,50 €

**510103VA9065**

51A307363

Civic, monomando de lavabo con  
apertura en frío y válvula automática  
de 1/4\"/>

65,50 €

**510103VA1169**

51A307362

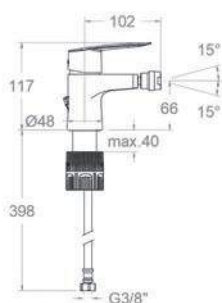
Civic, monomando de lavabo con  
apertura en frío y válvula automática  
de 1/4\"/>

78,40 €

Cartucho Cartridge: 35300-3

Ref. 9065 ABS

Ref. 1169 INOX

**510301**

51B307364

Civic, monomando de bidé.  
Civic, bidet single-lever mixer.

55,80 €

**510301VA9065**

51B307367

Civic, monomando de bidé con  
válvula automática de 1/4\"/>

66,90 €

**510301VA1169**

51B307365

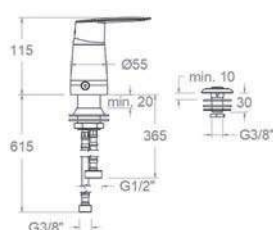
Civic, monomando de bidé con  
válvula automática de 1/4\"/>

79,90 €

Cartucho Cartridge: 35100-3

Ref. 9065 ABS

Ref. 1169 INOX

**SA512302**

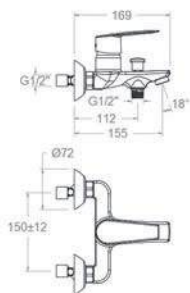
51B311023

Civic, monomando para bidé de repisa con ducha S2  
Civic, single-lever bidet mixer for deck-mounted with S2 shower.

110,00 € **N**

Venta en el Continente  
Americano  
Available in North, Central  
& South America

Cartucho Cartridge: 40100 (3388)



**Incluido · Including**



**VP**

**Incluido · Including**



**VM**

**Incluido · Including**



**D1**

**510501S**  
51C307369

81,20 €

Civic, monomando de baño-ducha.  
Civic, bath-shower single-lever mixer.



**510501VP2**  
51C307371

98,00 €

510501S+351502+3544+245002C

Civic, conjunto monomando baño-ducha con equipo de ducha.  
Civic, bath-shower single-lever set with shower kit.



**510501VM2**  
51C307370

105,60 €

510501S+351502+3544+1128C

Civic, conjunto monomando baño-ducha con equipo de ducha.  
Civic, bath-shower single-lever set with shower kit.

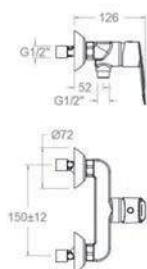
**510501D1**  
51C307368

111,10 €

510501S+3524D1+3544+1128C

Civic, conjunto monomando baño-ducha con equipo de ducha.  
Civic, bath-shower single-lever set with shower kit.

Cartucho Cartridge: 35100



**Incluido · Including**



**VP**

**Incluido · Including**



**VM**

**Incluido · Including**



**D1**

**510801S**  
51D307378

63,60 €

Civic, monomando de ducha.  
Civic, shower single-lever mixer.



**510801VP2**  
51D307380

80,60 €

510801S+351502+3544+245002C

Civic, conjunto monomando ducha con equipo de ducha.  
Civic, shower single-lever set with shower kit.



**510801VM2**  
51D307379

88,10 €

510801S+351502+3544+1128C

Civic, conjunto monomando ducha con equipo de ducha.  
Civic, shower single-lever set with shower kit.



**510801D1**  
51D307372

93,70 €

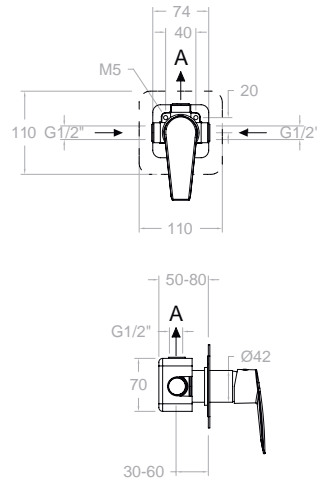
510801S+3524D1+3544+1128C

Civic, conjunto monomando ducha con equipo de ducha.  
Civic, shower single-lever set with shower kit.

Cartucho Cartridge: 35100-3



1 Vía/Way



**511801S**  
51D307381

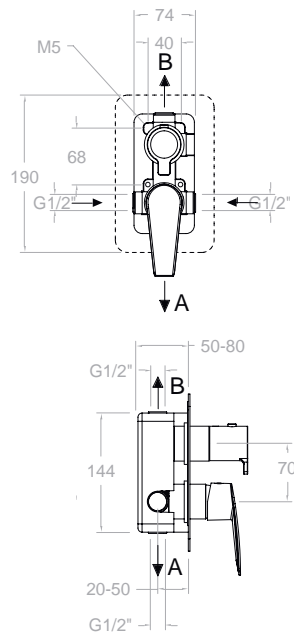
85,10 €

Civic, monomando de ducha empotrado metálico de 1 vía con placa ultraslim.  
Civic, metal built-in shower mixer with 1-way function and ultraslim plate.



Cartucho Cartridge: 35100 (6689-2)

2 Vías/Ways



**511512S**  
51D307383

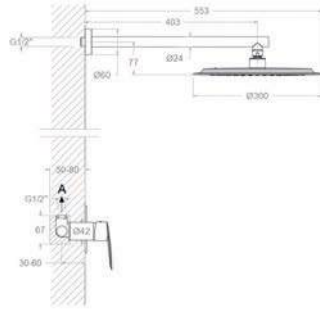
138,30 €

Civic, monomando de ducha empotrado metálico de 2 vías con placa ultraslim.  
Civic, metal built-in shower mixer with 2-way function and ultraslim plate.



Cartucho Cartridge: 35100 (6689-2)+4004

1 Vía/Way



**K5118013**  
51D310360

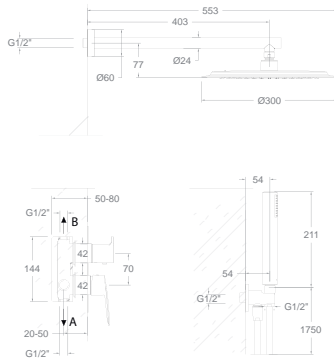
189,10 € **N**

Civic, conjunto monomando empotrado metálico 1 vía con rociador redondo Ø300mm, cromo  
Civic, shower set single lever concealed mixer 1-way with ultraslim round showerhead ABS Ø300mm



Cartucho Cartridge: 35100 (6689-2)

2 Vías/Ways



**K5115122**  
51D310361

322,60 € **N**

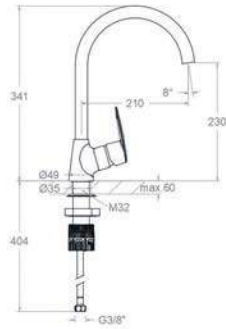
Civic, conjunto monomando empotrado metálico 2 vías con rociador redondo Ø300mm, cromo  
Civic, shower set single lever concealed mixer 2-way with ultraslim round showerhead ABS Ø300mm



Incluido · Including



Cartucho Cartridge: 35100 (6689-2)+4004



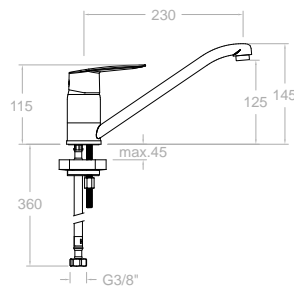
**510621**  
51E308950

79,40 € **N**

Civic, monomando de cocina vertical cónico con caño giratorio de cisne.  
Civic, vertical conical kitchen single-lever mixer with swivel spout.



Cartucho Cartridge: 35100-3



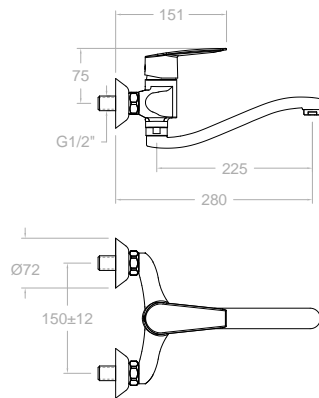
**510901**  
51E307386

67,20 €

Civic, monomando de cocina con caño giratorio.  
Civic, kitchen single-lever mixer with swivel spout.



Cartucho Cartridge: 40200-2



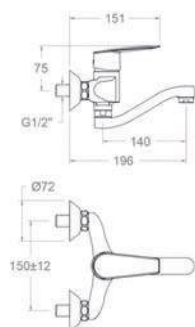
**510701CC**  
51E307388

113,20 €

Civic, monomando de cocina a pared con caño bajo giratorio.  
Civic, wall-mounted kitchen single-lever mixer with low swivel spout.



Cartucho Cartridge: 35100-3



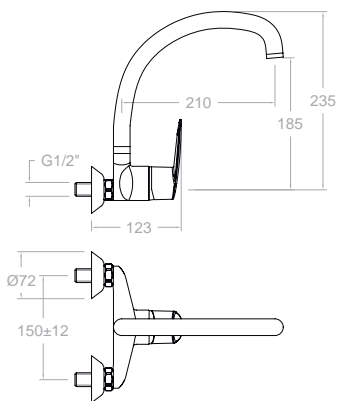
**510701CCB14**  
51E307389

107,40 €

Civic, monomando de cocina a pared con caño bajo giratorio.  
Civic, wall-mounted kitchen single-lever mixer with low swivel spout.



Cartucho Cartridge: 35100-3



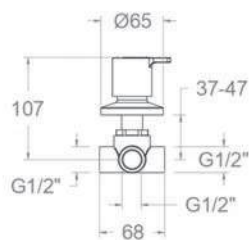
**511701CC**  
51E307387

97,00 €

Civic, monomando de cocina a pared con caño alto giratorio.  
Civic, wall-mounted kitchen single-lever mixer with high swivel spout.



Cartucho Cartridge: 35100 (6689-2)

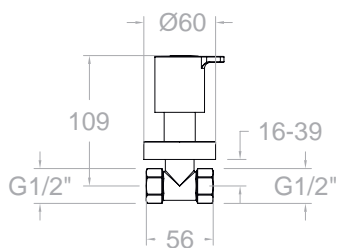


**9437**  
94F305436

163,10 €

Inversor de 3 vías  
Three-way inverter.

Cartucho Cartridge: 10001



**9407021/2X1**  
94F304647

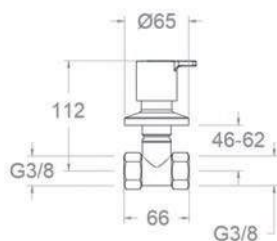
49,70 € **N**

Llave de paso de 1/2\".

1/2 shut-off valve.

Cartucho Cartridge: 5000

Disponibilidad a consultar  
Availability on request



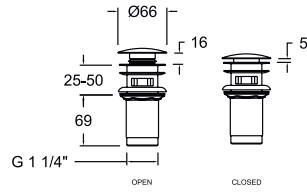
**94073/4X1**  
94F305428

129,00 €

Llave de paso de 3/4\".

3/4 shut-off valve.

Cartucho Cartridge: 6000



**1219L**  
197106

22,30 €

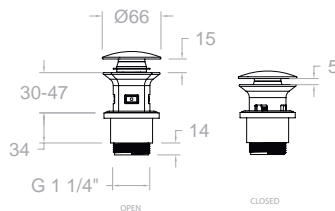
Válvula de latón para desagüe sistema Click Clack para lavabos con rebosadero.  
Quick Clack waste brass for sinks with overflow.



**1220L**  
AAZ309545

22,30 €

Válvula de latón para desagüe sistema Click Clack para lavabos sin rebosadero.  
Quick Clack waste brass for sinks without overflow.

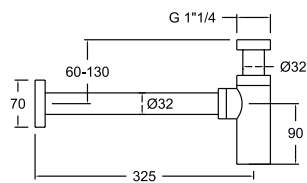


**1221P**  
AAZ311307

13,30 € **N**

Válvula para desagüe sistema Click Clack. para lavabos con y sin rebosadero.  
Drain valve with Click Clack system for sinks with and without overflow.

Disponible en Julio  
Available in July



**3790**  
198960

59,90 €

Sifón.  
Brass siphon.

---

### Características Técnicas

- Certificación AENOR.
- Cartuchos monomando cerámicos Ø35 mm y Ø40 mm.
- Cartuchos monomando con Sistema Termostop Block de limitación de la temperatura máxima del agua caliente, Sistema de ahorro de agua S2 mediante la apertura de la manecilla en dos fases y sistema de ahorro de energía S3 mediante apertura central en frío.
- Distribuidor de 2 vías, sin regulación de caudal y sin cierre.
- Caudal a 3 bar: Lavabo, Bidé y Fregadero 12 l/min. Ducha 12 l/min. Baño 20 l/min. Nivel acústico a 3 bar: < 20 dB.
- Cromado latón: 15 micras de espesor de níquel, 0.3 micras de cromo.
- Prestaciones de confort a nivel de fidelidad, sensibilidad y constancia en la selección de la temperatura.
- Resiste presiones estáticas ≤ 10 bar y golpes de ariete de 25 bar.
- Temperatura recomendada de agua caliente 55°C. Temperatura máxima de uso 65°C. Máximo 1h a 90°C.
- Presión de uso entre 1-5 bar. Recomendada 3 bar.
- Resistente al choque térmico y químico anti legionela.
- Ánodo de sacrificio anticorrosión de zinc-magnesio.

### Technical Characteristics

- Certification AENOR.
  - Single-lever ceramic cartridge Ø35 mm and Ø40 mm.
  - Single-lever cartridges with Termostop Block System limiting the maximum temperature of hot water, water saving system (S2-C2) by a two-phase opening lever and S3 energy saving system by central cold opening.
  - 2-way diverter without flow regulation and without cut-off system.
  - Flow rate at 3 bar: Washbasin, bidet and sink 12 l/min. Shower 12 l/min. Bath 20 l/min.
  - Acoustic level at 3 bars: < 20 dB.
  - Chrome-plated brass: 15 microns thick of nickel, 0.3 microns of chrome.
  - Comfortable performance as regards reliability, sensitivity and steadiness in the temperature selection.
  - It resists static pressures ≤ 10 bars and water hammers at 25 bars.
  - Recommended temperature for the hot water: 55°C. Maximum working temperature: 65°C. Maximum: 1h at 90°C.
  - Working pressure between 1-5 bars, recommended: 3 bars.
  - Resistant to thermal shock and chemical anti legionella.
  - Zinc-magnesium anti-corrosion sacrificial anode.
-



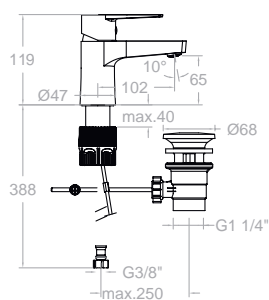
---

CR





Montaje sin herramientas  
Tool-free system

**180102**

18A305345

48,70 €

Titanium, monomando de lavabo.  
Titanium, single-lever basin mixer.**180102VA9065**

18A305346

59,20 €

Titanium, monomando de lavabo con  
válvula automática de ABS 1/4".  
Titanium, single-lever basin mixer  
with ABS automatic valve 1/4".

Ref. 9065 ABS

Cartucho Cartridge: 35100-3

**180102VA1169**

18A305347

67,60 €

Titanium, monomando de lavabo con  
válvula automática de inox 1/4".  
Titanium, single-lever basin mixer  
with stainless steel automatic valve  
1/4".

Ref. 1169 INOX

**Ahorro de energía  
Apertura en frío**Energy saving  
Cold opening**189102**

18A305348

59,00 €

Titanium, monomando de lavabo con apertura en frío.  
Titanium, washbasin mixer, cold opening.**189102VA9065**

18A305349

69,40 €

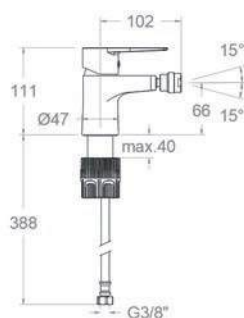
Titanium, monomando de lavabo con  
válvula automática de ABS 1/4". Ref.  
9065 y sistema C3 apertura en frío  
Titanium, washbasin mixer cold  
opening with stainless steel pop-up  
waste 1/4".

Cartucho Cartridge: 35100-3

**189102VA1169**

18A305350

77,90 €

Titanium, monomando de lavabo,  
apertura en frío con válvula  
automática 1/4".  
Titanium, washbasin mixer cold  
opening with pop-up waste 1/4".**180302**

18B306079

50,50 €

Titanium, monomando de bidé.  
Titanium, bidet single-lever mixer.**180302VA9065**

18B306081

61,10 €

Titanium, monomando de bidé con  
válvula automática de ABS 1/4".  
Titanium, bidet single-lever mixer  
with ABS automatic valve 1/4".

Ref. 9065 ABS

Cartucho Cartridge: 35100-3

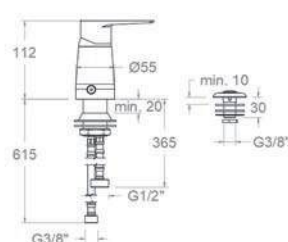
**180302VA1169**

18B306080

69,30 €

Titanium, monomando de bidé con  
válvula automática de inox 1/4".  
Titanium, bidet single-lever mixer with  
stainless steel automatic valve 1/4".

Ref. 1169 INOX

**SA182302**

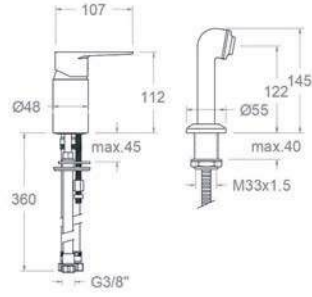
18B311016

110,00 € **N**Titanium, monomando para bidé de repisa con ducha S2  
Titanium, single-lever bidet mixer for deck-mounted with S2  
shower

Cartucho 40100 (3388)



Venta en el Continente  
Americano  
Available in North, Central  
& South America



**182201**  
18D301703

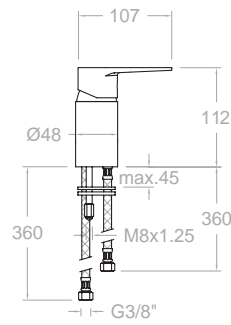
182201S+9989SC+9553+2950C

176,50 €



Titanium, monomando para peluquería con equipo de ducha.  
Titanium, hairdresser single-lever mixer with shower kit.

Cartucho Cartridge: 40101



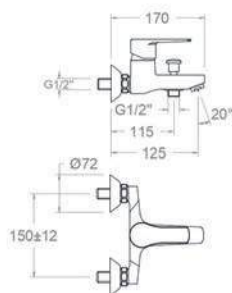
**182201S**  
18D301702

Titanium, monomando para peluquería.  
Titanium, hairdresser single-lever mixer.

86,70 €



Cartucho Cartridge: 40101



### 1805S

261500

73,70 €

Titanium, monomando de baño-ducha.  
Titanium, bath-shower mixer.



#### Incluido · Including



VP

#### Incluido · Including



VM

#### Incluido · Including



D1

### 1805VP2

18C306229

89,50 €

1805S+351502+3544+245002C

Titanium, conjunto monomando de baño-ducha con equipo de ducha.

Titanium, bath-shower single-lever mixer set with shower kit.



### 1805VM2

18C306230

97,60 €

1805S+351502+3544+1128C

Titanium, conjunto monomando de baño-ducha con equipo de ducha.

Titanium, bath-shower single-lever mixer set with shower kit.

### 1805D1

18C306237

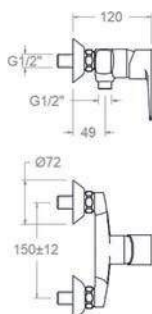
103,30 €

1805S+3524D1+3544+1128C

Titanium, conjunto monomando de baño-ducha con equipo de ducha.

Titanium, bath-shower single-lever mixer set with shower kit.

Cartucho Cartridge: 35100



### 1808S

261501

57,80 €

Titanium, monomando de ducha.  
Titanium, shower mixer.



#### Incluido · Including



VP

#### Incluido · Including



VM

#### Incluido · Including



D1

### 1808VP2

18D306231

73,80 €

1808S+351502+3544+245002C

Titanium, conjunto monomando de ducha con equipo de ducha.

Titanium, shower single-lever mixer set with shower kit.



### 1808VM2

18D306233

81,70 €

1808S+351502+3544+1128C

Titanium, conjunto monomando de ducha con equipo de ducha.

Titanium, shower single-lever mixer set with shower kit.

### 1808D1

18D306238

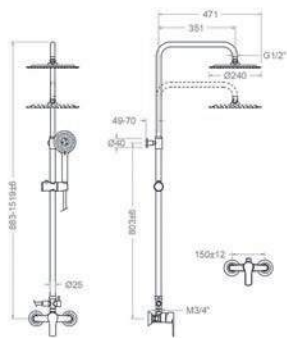
87,40 €

1808S+3524D1+3544+1128C

Titanium, conjunto monomando de ducha con equipo de ducha.

Titanium, shower single-lever mixer set with shower kit.

Cartucho Cartridge: 35100-3



**187402RP240**

352,50 €

18D307081

1838S+DN132+IDH1/2+RP240+2876BT+1125C

Titanium, columna de ducha telescópica monomando con rociador ABS de Ø240 mm  
Titanium, single lever telescopic shower column with ABS shower head Ø240 mm.



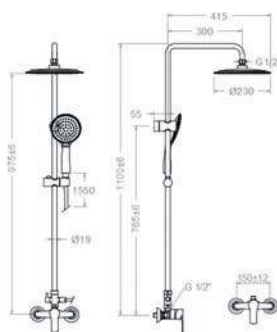
**BX187402RP240**

1.710,00 €

18G307082

Blautherm, Box Palet 5 ud columnas de ducha.  
Blautherm, Box Pallet 5 pcs shower columns.

Cartucho Cartridge: 35100-3



**187802RP230**

271,50 €

18D307937

1838S+T101+IDH1/2+RP230+2876BT+1125C

Titanium, columna de ducha fija monomando, rociador ABS Ø230 mm. Teleducha de 3 chorros en ABS. Manguera metálica Inox de 1,55 m.  
Titanium, fixed single-lever shower column, ABS Ø230 mm shower. 3-jet ABS hand shower. Inox hose 1.55 m.



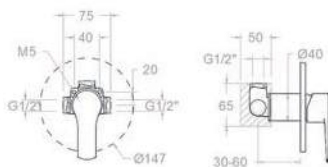
**BX187802RP230**

1.317,10 €

18G307939

Blautherm, Box Palet 5 ud columnas de ducha.  
Blautherm, Box Pallet 5 pcs shower columns.

Cartucho Cartridge: 35100-3

**1 Vía/Way****181801S**

18D300667

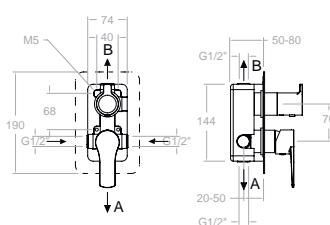
XX1801+R1+1800N-35

76,20 €



Titanium, monomando de ducha empotrado metálico 1 vía.  
Titanium, metallic built-in shower single-lever mixer 1 way.

Cartucho Cartridge: 35100 (6689-2)

**2 Vías/Ways****181512S**

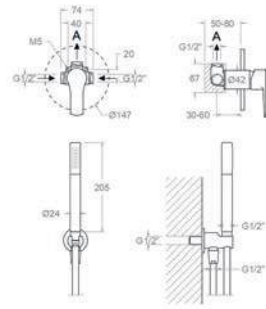
18D311416

XX1512+R2+1800N-35

123,90 € **N**

Titanium, monomando de baño-ducha empotrado metálico  
2 vías.  
Titanium, 2-way single-lever bath-shower built-in mixer.

Cartucho Cartridge: 35100 (6689-2)+4004



**K1818011**

155,30 €

18D301860

181801S+3713P+3796+2471C

Titanium, conjunto monomando empotrado metálico 1 vía con teleducha de ABS.

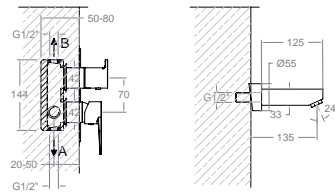
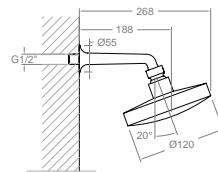
Titanium, 1-way metal wall-mounted single-lever mixer with ABS hand shower.



Incluido · Including



Cartucho Cartridge: 35100 (6689-2)



**K1815127**

214,90 € **N**

18C311419

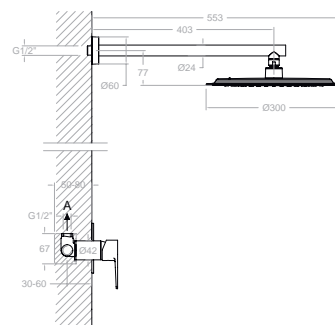
181512S+720+RP120+16802

Titanium, conjunto monomando empotrado metálico 2 vías con brazo y rociador ABS de 120mm y caño de bañera.

Titanium, 2-way metal wall-mounted single-lever mixer with 120mm ABS arm and shower head and bath spout.



Cartucho Cartridge: 35100 + 4004



**K1818017**

180,70 € **N**

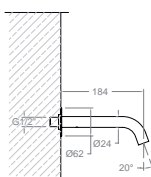
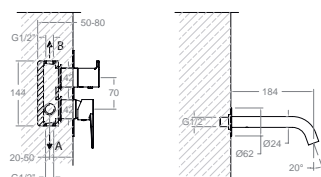
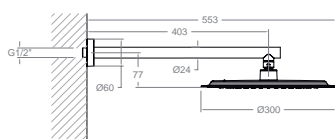
18D310362

Titanium, conjunto monomando empotrado metálico 1 vía con rociador redondo Ø300mm.

Titanium, shower set single lever concealed mixer 1-way with round showerhead ABS Ø300mm



Cartucho Cartridge: 35100 (6689-2)

**K1815126**

18C311418

181512S+BH02RP300+16802

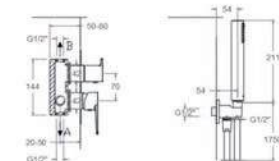
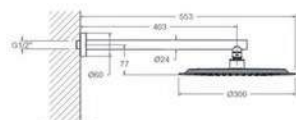
273,30 € **N**

Titanium, conjunto monomando empotrado metálico 2 vías con brazo y rociador ABS de 300mm y caño de bañera.

Titanium, 2-way metal wall-mounted single-lever mixer with 300mm ABS arm and shower head and bath spout.



Cartucho Cartridge: 35100 (6689-2)

**Incluido · Including**

+



+

**P****K1815121**

18D310363

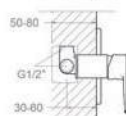
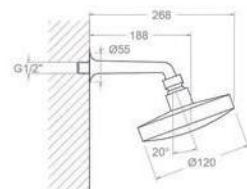
308,90 € **N**

Titanium, conjunto monomando empotrado metálico 2 vías con rociador redondo Ø300mm, cromo

Titanium, shower set single lever concealed mixer 2-way with ultraslim round showerhead ABS Ø300mm



Cartucho Cartridge: 35100 + 4004

**K1818016**

18D309403

181801S+720+RP120

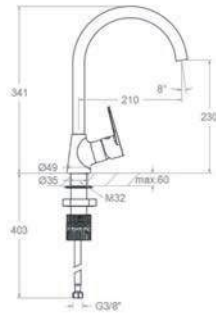
122,40 €

Titanium, conjunto monomando empotrado de 1 vía con rociador ABS 120 mm.

Titanium, 1-way wall-mounted single-lever mixer with 120 mm ABS shower head.



Cartucho Cartridge: 35100



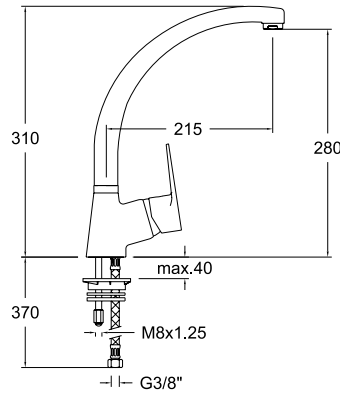
**180621**  
18E308949

71,80 €

Titanium, monomando de fregadero vertical con caño cisne.  
Titanium, vertical sink single-lever mixer with swan-neck spout.



Cartucho Cartridge: 35100-3



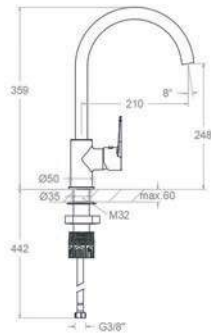
**180601**  
18E300789

74,30 €

Titanium, monomando de fregadero con caño giratorio.  
Titanium, sink single-lever mixer with swivel spout.



Cartucho Cartridge: 35100 (6689-2)



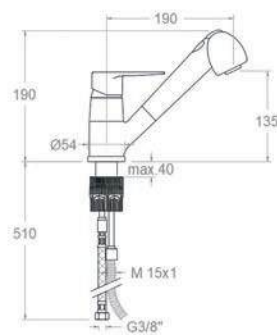
**183611**  
18E308417

91,70 €

Titanium, monomando de fregadero vertical con caño cisne.  
Titanium, vertical sink single-lever mixer with swan-neck spout.



Cartucho Cartridge: 35100-2



**181901**  
18E307786

168,50 €

Titanium, monomando de fregadero extraíble con sistema S2.  
Titanium, pull-out sink single-lever mixer with S2 system.



Cartucho Cartridge: 40101-2 (3389)





**1899**  
18E261791

65,90 €

Titanium, monomando para fregadero con caño conformado horizontal.  
Titanium, single-lever sink mixer with horizontal spout.

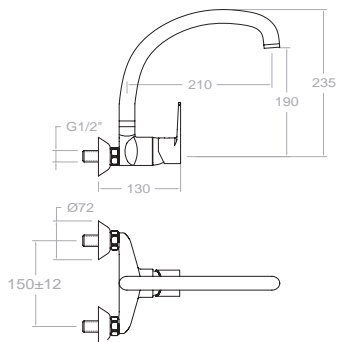


**1899KMED02**  
18E311050

69,10 € **N**

Titanium, monomando para fregadero con caño conformado horizontal y maneta médica.  
Titanium, single-lever sink mixer with horizontal spout and medical handle.





### 1817CC

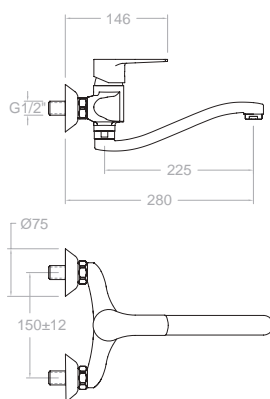
18E300794

91,00 €

Titanium, monomando de fregadero a pared con caño alto giratorio.  
Titanium, wall-mounted sink single-lever mixer with high swivel spout.



Cartucho Cartridge: 35100 (6689-2)



### 180701CC

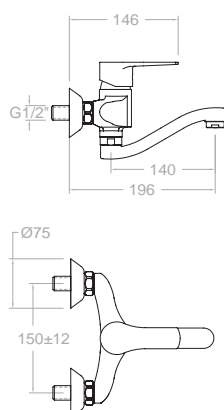
18D301705

105,60 €

Titanium, monomando de fregadero con caño conformado corto de 225 mm.  
Titanium, single-lever sink mixer with 225 mm short shaped spout.



Cartucho Cartridge: 35100-3



### 180701CCB14

18E301668

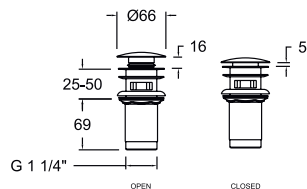
100,30 €

Titanium, monomando de fregadero mural con caño corto 14cm.  
Titanium, wall-mounted sink single-lever mixer with short 14cm spout.



Cartucho Cartridge: 35100-3





**1219L**  
197106

22,30 €

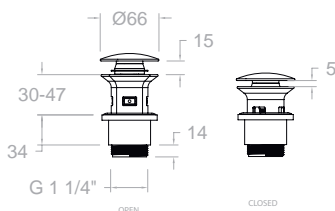
Válvula de latón para desagüe sistema Click Clack para lavabos con rebosadero.  
Quick Clack waste brass for sinks with overflow.



**1220L**  
AAZ309545

22,30 €

Válvula de latón para desagüe sistema Click Clack para lavabos sin rebosadero.  
Quick Clack waste brass for sinks without overflow.

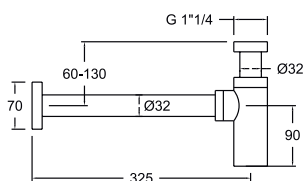


**1221P**  
AAZ311307

13,30 € **N**

Válvula para desagüe sistema Click Clack. para lavabos con y sin rebosadero.  
Drain valve with Click Clack system for sinks with and without overflow.

Disponible en Julio  
Available in July



**3790**  
198960

59,90 €

Sifón.  
Brass siphon.

---

### Características Técnicas

- Montura convencional 1/2" para regulación de caudal.
- Montura convencional 3/4" para regulación de caudal.
- Inversor de 2 vías para baño, automático y manual.
- Caudal a 3 bar: Lavabo, Bidé y Fregadero 12 l/min. Ducha 12 l/min). Baño 20 l/min. Nivel acústico a 3 bar: < 20 dB.
- Cromado latón: 15 micras de espesor de níquel, 0.3 micras de cromo.
- Prestaciones de confort a nivel de fidelidad, sensibilidad y constancia en la selección de la temperatura.
- Resiste presiones estáticas  $\leq$  10 bar y golpes de ariete de 25 bar.
- Temperatura recomendada de agua caliente 55°C. Temperatura máxima de uso 65°C. Máximo 1h a 90°C.
- Presión de uso entre 1-5 bar. Recomendada 3 bar.
- Resistente al choque térmico y químico anti legionela.

### Technical Characteristics

- Conventional valve 1/2" for flow regulation.
  - Conventional valve 3/4" for flow regulation.
  - 2-way automatic and manual bathroom inverter.
  - Flow rate at 3 bar: Washbasin, Bidet and Sink 12 l/min. Shower 12 l/min. Bath 20 l/min.
  - Acoustic level at 3 bars: < 20 dB.
  - Chrome-plated brass: 15 microns thick of nickel, 0.3 microns of chrome.
  - Comfortable performance as regards reliability, sensitivity and steadiness in the temperature selection.
  - It resists static pressures  $\leq$  10 bars and water hammers at 25 bars.
  - Recommended temperature for the hot water: 55°C. Maximum working temperature: 65°C. Maximum: 1h at 90°C.
  - Working pressure between 1-5 bars, recommended: 3 bars.
  - Resistant to thermal shock and chemical anti legionella.
-

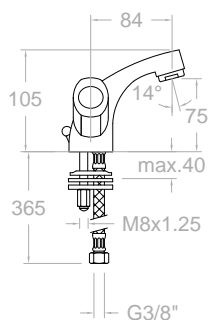


---

CR





**700112E6**

70A306297

95,10 €

Eco, bimando de lavabo.  
Eco, basin mixer.**700112VA9065E6** 106,20 €

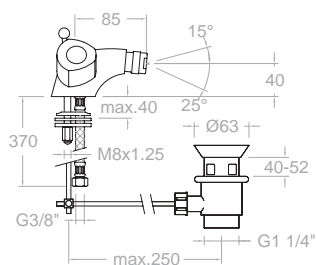
70A306299

Eco, bimando de lavabo con válvula  
automática ABS 1/4". Ref. 9065  
Eco, two-handle basin mixer with ABS  
1/4" automatic valve. Ref. 9065**700112VA1167E6** 119,00 €

70A306298

Eco, bimando de lavabo con válvula  
automática ABS 1/4". Ref. 1167.  
Eco, two-handle basin mixer with ABS  
1/4" automatic valve. Ref. 1167.

Montura Head: 7800 1/2

**7003E4**

803232

95,10 €

Eco, bimando de bidé.  
Eco, bidet mixer.**7003VA9065E4** 106,20 €

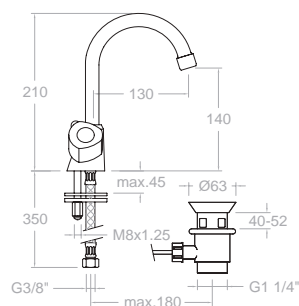
158527

Eco, bimando de bidé con válvula  
automática ABS 1/4" Ref. 9065.  
Eco, bidet mixer with automatic ABS 1/4"  
valve Ref. 9065.**7003VA1167E4** 119,00 €

162087

Eco, bimando de bidé con válvula  
automática de latón 1/4" Ref. 1167.  
Eco, bidet mixer with brass automatic  
1/4" valve Ref. 1167.

Montura Head: 5000

**7010CE10E4**

803189

98,70 €

Eco, bimando de lavabo con caño  
giratorio de tubo.  
Eco, basin mixer with tube swivel  
spout.**7010CE10VA9065E4** 109,60 €

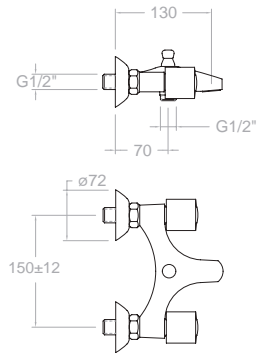
158475

Eco, bimando de lavabo con caño  
giratorio de tubo y con válvula  
automática ABS 1/4" Ref. 9065.  
Eco, basin mixer with tube swivel spout  
and automatic ABS 1/4" valve Ref. 9065.**7010CE10VA1167E4** 122,70 €

162078

Eco, bimando de lavabo con caño  
giratorio de tubo y con válvula  
automática de latón 1/4" Ref. 1167.  
Eco, basin mixer with tube swivel spout  
and brass automatic 1/4" valve Ref. 1167.

Montura Head: 5000



**7006SE4**  
161160

113,60 €

Eco, bimando de baño-ducha sin equipo de ducha.  
Eco, two-handle bath-shower without shower equipment.



**Incluido · Including**



**7006VM2E4**  
70C306234

139,10 €

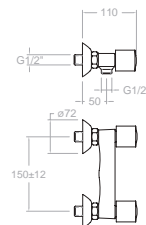
7006SE4+351502+3544+1128C

Bimando baño-ducha con monturas ceramicas y volantes de latón. Incluye equipo de ducha compuesto de rociador de mano y soporte en ABS, flexible metálico.

Bath-shower mixer with ceramic mounts and brass handles. Includes a shower set consisting of a hand shower, ABS holder, and metal hose.



Montura Head: 5000



**7004SE4**  
156752

88,60 €

Eco, bimando de ducha sin equipo de ducha.  
Eco, two-handle shower without shower equipment.



**Incluido · Including**



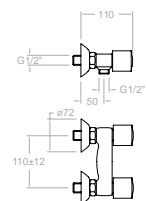
**7004VM2E4**  
70D306235

114,00 €

7004SE4+351502+3544+1128C

Bimando ducha con monturas ceramicas y volantes de latón. Incluye equipo de ducha compuesto de rociador de mano y soporte en ABS, flexible metálico.

Shower mixer with ceramic mounts and brass handles. Includes a shower set consisting of a hand shower, ABS holder, and metal hose.

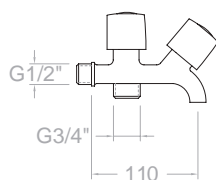


**7014SE4**  
191526

88,80 €

Eco, bimando de ducha de 110cm sin equipo de ducha.  
Eco, two-handle 110cm shower mixer without shower set.

Montura Head: 5000

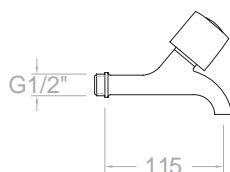

**5079E4A**  
153951

59,40 €

Eco, grifo para lavadora de dos salidas para agua fría.  
Eco, washing machine tap with two cold water outlets.



Montura Head: 5000

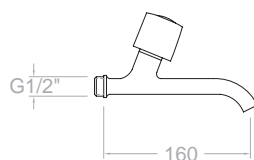

**5070/12E4A**  
803768

37,00 €

Eco, grifo de office para agua fría.  
Eco, office tap for cold water.



Montura Head: 5000

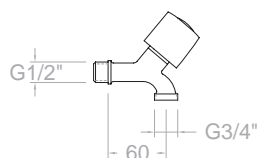

**5070/17E4A**  
803820

43,60 €

Eco, grifo de office caño largo para agua fría.  
Eco, long spout office tap for cold water.



Montura Head: 5000


**5069E4A**  
803321

31,80 €

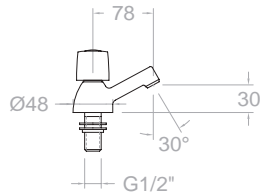
Eco, grifo para lavadora salida roscada 3/4 de agua fría.  
Eco, washing machine faucet with threaded outlet 3/4 cold water.


**5069E4R**  
70F303235

31,80 €

Eco, grifo para lavadora salida roscada 3/4 de agua caliente.  
Eco, washing machine faucet with threaded outlet 3/4 hot water.

Montura Head: 5000



**7012X1E4A**  
253545

Eco, grifo de lavabo de agua fría.  
Eco, cold water basin faucet.

37,70 €

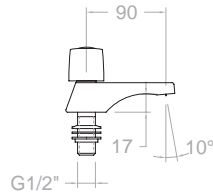


**7012X1E4R**  
253554

Eco, grifo de lavabo de agua caliente.  
Eco, hot water basin faucet.

37,70 €

Montura Head: 5000



**7002X1E4A**  
253491

Eco, grifo de lavabo de agua fría caño recto.  
Eco, straight spout cold water basin faucet.

44,20 €

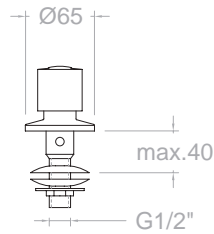


**7002X1E4R**  
253500

Eco, grifo de lavabo de agua caliente caño recto.  
Eco, straight spout hot water basin faucet.

44,20 €

Montura Head: 5000



**7005X1E4A**  
253509

Eco, grifo de bidé de agua fría.  
Eco, cold water bidet faucet.

37,70 €

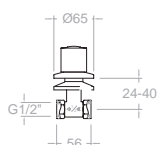


**7005X1E4R**  
253518

Eco, grifo de bidé de agua caliente.  
Eco, hot water bidet faucet.

37,70 €

Montura Head: 5000



**70073/4X1E4A** 54,90 €  
253374

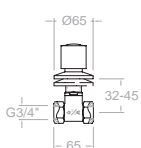
Eco, llave de paso de 3/4 de agua fría.  
Eco, 3/4 cold water shut-off valve.

Montura Head: 6000

**70073/4X1E4R** 54,90 €  
253383

Eco, llave de paso de 3/4 de agua caliente.  
Eco, 3/4 hot water shut-off valve.

Montura Head: 6000



**70071/2X1E4A** 33,20 €  
253473

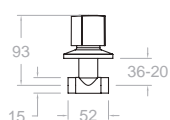
Eco, llave de paso de 1/2 de agua fría.  
Eco, 1/2 cold water shut-off valve.

Montura Head: 5000

**70071/2X1E4R** 33,20 €  
253482

Eco, llave de paso de 1/2 de agua caliente.  
Eco, 1/2 hot water shut-off valve.

Montura Head: 5000



**7007T15X1E4A** 33,20 €  
253392

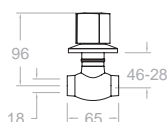
Eco, llave de paso para soldar tubo  
Ø15 de agua fría.  
Eco, Ø15 pipe soldering shut-off  
valve for cold water.

Montura Head: 5000

**7007T15X1E4R** 33,20 €  
253401

Eco, llave de paso para soldar tubo  
Ø15 de agua caliente.  
Eco, Ø15 pipe soldering shut-off  
valve for hot water.

Montura Head: 5000



**7007T18X1E4A** 54,90 €  
253410

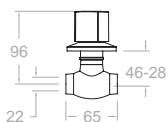
Eco, llave de paso para soldar tubo  
Ø18 de agua fría.  
Eco, Ø18 pipe soldering shut-off  
valve for cold water.

Montura Head: 6000

**7007T18X1E4R** 54,90 €  
253446

Eco, llave de paso para soldar tubo  
Ø18 de agua caliente.  
Eco, Ø18 pipe soldering shut-off  
valve for hot water.

Montura Head: 6000



**7007T22X1E4A** 54,90 €  
253455

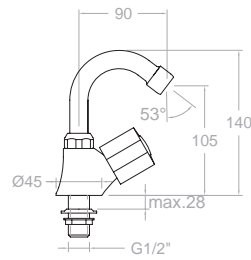
Eco, llave de paso para soldar tubo  
Ø22 de agua fría.  
Eco, Ø22 pipe soldering shut-off  
valve for cold water.

Montura Head: 6000

**7007T22X1E4R** 54,90 €  
253464

Eco, llave de paso para soldar tubo  
Ø22 de agua caliente.  
Eco, Ø22 pipe soldering shut-off  
valve for hot water.

Montura Head: 6000



**7028X1CE11E4A**

261614

63,00 €



Eco, grifo de bidé con caño giratorio de tubo de 1 agua fría.  
Eco, bidet faucet with swivel tube for cold water.

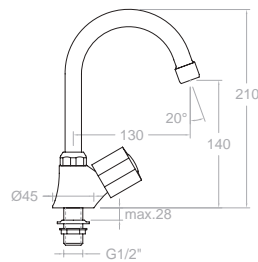
**7028X1CE11E4R**

261303

63,00 €

Eco, grifo de bidé con caño giratorio de tubo de 1 agua caliente.  
Eco, bidet faucet with swivel tube for hot water.

Montura Head: 5000



**7028X1CE10E4A**

261613

63,00 €



Eco, grifo de fregadero con caño giratorio de tubo de 1 agua fría.  
Eco, sink faucet with swivel tube for cold water.

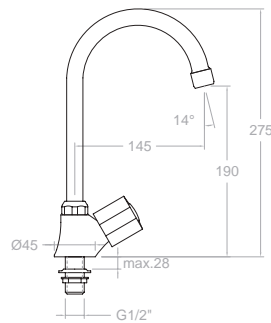
**7028X1CE10E4R**

261294

63,00 €

Eco, grifo de fregadero con caño giratorio de tubo de 1 agua caliente.  
Eco, sink faucet with swivel tube for hot water.

Montura Head: 5000



**7028X1CE08YE4A**

261611

63,00 €



Eco, grifo de fregadero con caño alto giratorio de tubo de 1 agua fría.  
Eco, sink faucet with high swivel tube for cold water.

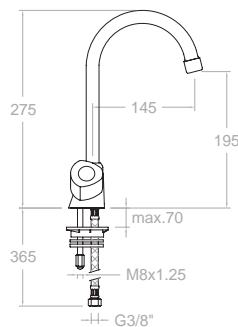
**7028X1CE08YE4R**

261276

63,00 €

Eco, grifo de fregadero con caño alto giratorio de tubo de 1 agua caliente.  
Eco, sink faucet with high swivel tube for hot water.

Montura Head: 5000



**7008CE08YE4**

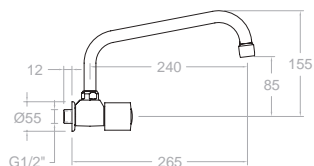
803278

97,10 €



Eco, bimando de fregadero con caño giratorio.  
Eco, sink mixer with swivel spout.

Montura Head: 5000

**7029X1CAI30E4A**

61,70 €

261715

Eco, grifo de fregadero mural con caño largo superior giratorio de tubo de 1 agua fría.

Eco, wall-mounted sink faucet with long upper swivel tube for cold water.

**7029X1CAI30E4R**

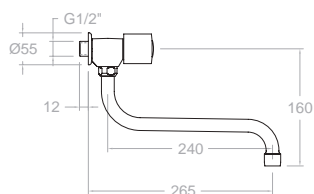
61,70 €

261366

Eco, grifo de fregadero mural con caño largo superior giratorio de tubo de 1 agua caliente.

Eco, wall-mounted sink faucet with long upper swivel tube for hot water.

Montura Head: 5000

**7029X1CB30E4A**

61,70 €

261717

Eco, grifo de fregadero mural con caño largo giratorio de tubo de 1 agua fría.

Eco, wall-mounted sink faucet with long swivel tube for cold water.

**7029X1CB30E4R**

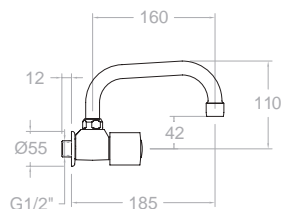
61,70 €

261384

Eco, grifo de fregadero mural con caño largo giratorio de tubo de 1 agua caliente.

Eco, wall-mounted sink faucet with long swivel tube for hot water.

Montura Head: 5000

**7029X1CA21E4A**

59,80 €

261711

Eco, grifo de fregadero mural con caño superior giratorio de tubo de 1 agua fría.

Eco, wall-mounted sink faucet with upper swivel tube for cold water.

**7029X1CA21E4R**

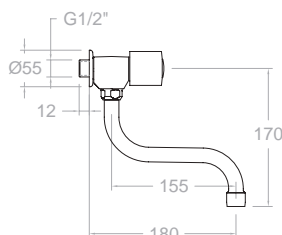
59,80 €

261330

Eco, grifo de fregadero mural con caño superior giratorio de tubo de 1 agua caliente.

Eco, wall-mounted sink faucet with upper swivel tube for hot water.

Montura Head: 5000

**7029X1CB21E4A**

59,80 €

261713

Eco, grifo de fregadero mural con caño giratorio de tubo de 1 agua fría.

Eco, wall-mounted sink faucet with swivel tube for cold water.

**7029X1CB21E4R**

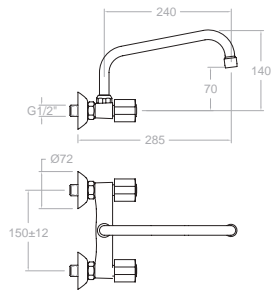
59,80 €

261348

Eco, grifo de fregadero mural con caño giratorio de tubo de 1 agua caliente.

Eco, wall-mounted sink faucet with swivel tube for hot water.

Montura Head: 5000



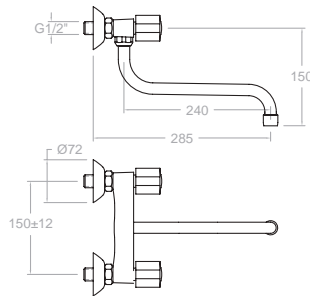
**7009CAI30E4**  
803287

103,40 €



Eco, bimando de fregadero mural con caño largo superior inclinado giratorio.  
Eco, wall-mounted sink mixer with upper inclined swivel spout.

Montura Head: 5000



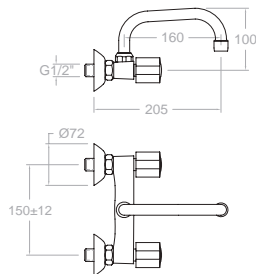
**7009CB30E4**  
803296

103,40 €



Eco, bimando de fregadero mural con caño largo inclinado giratorio.  
Eco, wall-mounted sink mixer with inclined swivel spout.

Montura Head: 5000



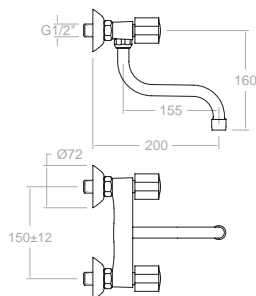
**7009CA21E4**  
803893

100,10 €



Eco, bimando de fregadero mural con caño superior inclinado giratorio.  
Eco, wall-mounted sink mixer with upper inclined swivel spout.

Montura Head: 5000



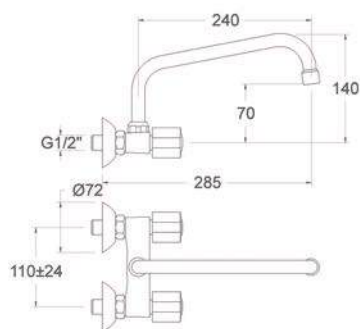
**7009CB21E4**  
155441

100,10 €



Eco, bimando de fregadero mural con caño corto inclinado giratorio.  
Eco, wall-mounted sink mixer with short inclined swivel spout.

Montura Head: 5000

**7019CAI30E4**

803303

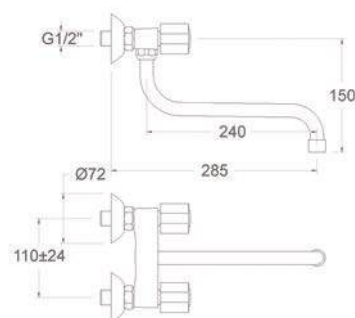
103,40 €



Eco, bimando de fregadero mural con caño largo superior giratorio.

Eco, wall-mounted sink mixer with upper swivel spout.

Montura Head: 5000

**7019CB30E4**

803312

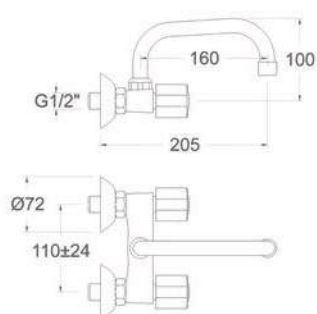
103,40 €



Eco, bimando de fregadero mural con caño giratorio.

Eco, wall-mounted sink mixer with swivel spout.

Montura Head: 5000

**7019CA21E4**

803964

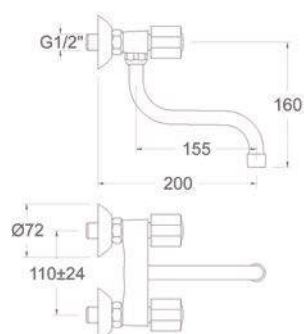
100,10 €



Eco, bimando de fregadero mural con caño superior giratorio.

Eco, wall-mounted sink mixer with upper swivel spout.

Montura Head: 5000

**7019CB21E4**

155502

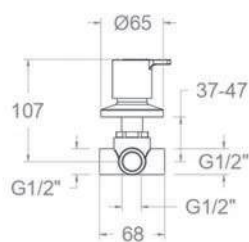
100,10 €



Eco, bimando de fregadero mural con caño corto giratorio.

Eco, wall-mounted sink mixer with short swivel spout.

Montura Head: 5000



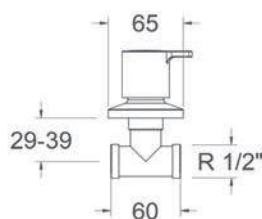
**9437**  
94F305436

163,10 €



Inversor de 3 vías  
Three-way inverter.

Cartucho Cartridge: 1000I



**94071/2X1**  
94F305427

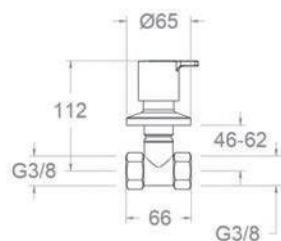
98,30 €



Llave de paso de 1/2\"/>  
1/2 shut-off valve.

Cartucho Cartridge: 5000

Disponibilidad a consultar  
Availability on request



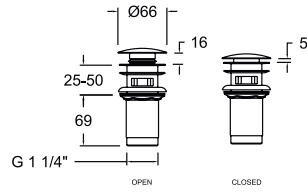
**94073/4X1**  
94F305428

129,00 €



Llave de paso de 3/4\"/>  
3/4 shut-off valve.

Cartucho Cartridge: 6000



**1219L**  
197106

22,30 €

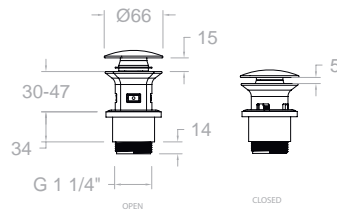
Válvula de latón para desagüe sistema Click Clack.  
Quick Clack waste brass.



**1220L**  
AAZ309545

22,30 €

Válvula de latón para desagüe sistema Click Clack.  
Quick Clack waste brass.

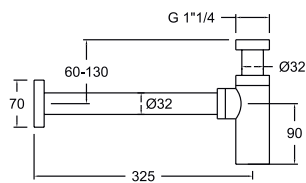


**1221P**  
AAZ311307

13,30 € **N**

Válvula de latón para desagüe sistema Click Clack.  
Drain valve with Click Clack system.

Disponible en Julio  
Available in July



**3790**  
198960

59,90 €

Sifón.  
Brass siphon.

---

## Características Técnicas

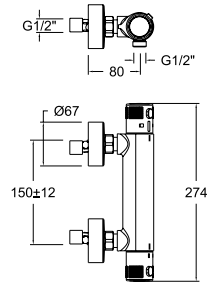
- Cartucho termostático con Sistema Hot Block de seguridad antiquemaduras y Sistema Termostop de bloqueo de la temperatura a 38°C.
- Montura cerámica 1/2" para regulación de caudal.
- Distribuidor de 2 vías con regulación de caudal y cierre.
- Caudal a 3 bar: Ducha 12 l/min. Baño 20 l/min. Nivel acústico a 3 bar: < 20 dB.
- Cromado latón: 15 micras de espesor de níquel, 0.3 micras de cromo.
- Prestaciones de confort a nivel de fidelidad, sensibilidad y constancia en la selección de la temperatura.
- Resiste presiones estáticas  $\leq$  10 bar y golpes de ariete de 25 bar.
- Temperatura recomendada de agua caliente 55°C. Temperatura máxima de uso 65°C. Máximo 1h a 90°C.
- Presión de uso entre 1-5 bar. Recomendada 3 bar.
- Resistente al choque térmico y químico anti legionela.
- Ánodo de sacrificio anticorrosión de zinc-magnesio.
- Cooltouch, sistema que permite mantener la grifería templada al tacto para evitar quemaduras.

## Technical Characteristics

- Thermostatic cartridge with Hot Block anti-burn system and Termostop temperature blocking system at 38°C.
  - Ceramic valve 1/2" for flow regulation.
  - 2-way diverter, with flow regulation and cut-off system.
  - Flow rate at 3 bar: Shower 12 l/min. Bath 20 l/min.
  - Acoustic level at 3 bars: < 20 dB.
  - Chrome-plated brass: 15 microns thick of nickel, 0.3 microns of chrome.
  - Comfortable performance as regards reliability, sensitivity and steadiness in the temperature selection.
  - It resists static pressures  $\leq$  10 bars and water hammers at 25 bars.
  - Recommended temperature for the hot water: 55°C. Maximum working temperature: 65°C. Maximum: 1h at 90°C.
  - Working pressure between 1-5 bars, recommended: 3 bars.
  - Resistant to thermal shock and chemical anti legionella.
  - Zinc-magnesium anti-corrosion sacrificial anode.
  - Cooltouch, a system that keeps the faucet warm to the touch to avoid burns.
-







**963402S**  
96D303541

145,30 €



**963402SNM**  
96D308059

218,00 € **N**



Termotech, termostático de ducha sin equipo de ducha.  
Termotech, thermostatic shower without shower set.



**CX963402SX6**  
96G304820

845,90 €

**CX963402SNMX6**  
96G309103

1.268,90 € **N**

Termotech, 6 unidades. Termostático de ducha sin equipo de ducha.  
Termotech, 6 units. Thermostatic shower without shower set.

Incluido · Including



**963402P1**  
96D304748

182,40 € **N**



963402S-3525P1+3726+1128C



**963402D3NM**  
96D311464

192,70 € **N**



963402SNM+2879D3NM+3726NM+2476CNM



Termotech, termostático de ducha con equipo de ducha.  
Termotech, thermostatic shower with shower set.



**CX963402P1X6**  
96G304749

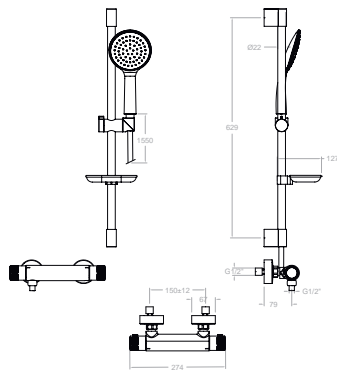
1.061,50 € **N**

963402S+3525P1+3726+1128C

**CX963402D3NMX6**  
96G311465

1.592,30 € **N**

Termotech, 6 unidades. Termostático de ducha con equipo de ducha.  
Termotech, 6 units. Thermostatic shower with shower set.  
Cartucho Cartridge: 1703T+1700C 1/2"



**969402P1**  
96D304750

210,70 € **N**



963402S+982402S+3525P1+1128C



Termotech, termostático de ducha con equipo de ducha.  
Termotech, thermostatic shower with shower set.

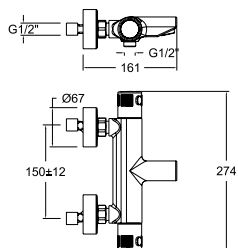


**BX969402P1**  
96G304769

1.226,40 € **N**

963402S+982402S+3525P1+1128C

Termotech, BOX PALET, 6 unidades. Termostático de ducha con equipo de ducha.  
Termotech, BOX PALET, 6 units. Thermostatic shower with shower set.



**963901S**

96C302243

151,20 €



**963901SNM**

96C311466

226,80 € **N**



Termotech, termostático de baño-ducha, sin equipo de ducha.  
Termotech, thermostatic bath-shower mixer, without shower set.



**Incluido · Including**



**963901P1**

96C304819

963901S+3525P1+3726+1128C

188,30 € **N**



**963901D3NM**

96C311467

963901SNM+2879D3NM+3726NM+2476CNM

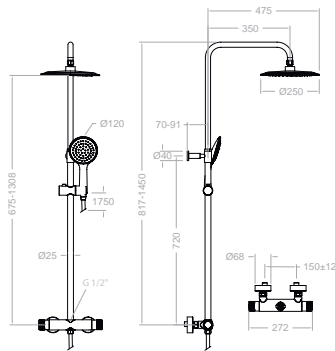
282,50 € **N**



Termotech, termostático de baño-ducha con equipo de ducha.  
Termotech, thermostatic bath-shower mixer with shower equipment.



Cartucho Cartridge: 1703T + 4000



**965402RP240**

96D304772

961202S+DN132D+RP240+3525P1+1125C

382,30 € **N**



**965402RP240NM**

96D304775

961202SNM+DN132DNM+RP240NM+2879D3NM+2476CNM

573,40 € **N**



Termotech, columna de ducha telescópica termostática con rociador ABS de Ø240mm.

Termotech, thermostatic telescopic shower head with ABS shower head Ø230mm.

Cartucho Cartridge: 1703T+4000



**BX965402RP240**

96G304788

1.815,70 € **N**



**BX965402RP240NM**

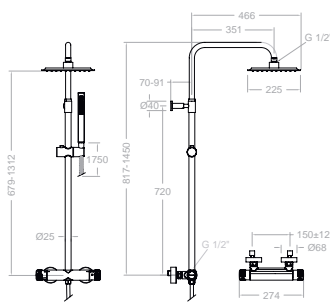
96G304799

2.723,60 € **N**



Termotech, BOX PALET, 5 unidades.

Termotech, BOX PALET, 5 units.



**965402RPK225**

96D308205

961202S+DN132D+RPK225+3525P1+1125C

472,40 €



**965402RPK225NM**

96D308207

961202S+DN132D+RPK225+3525P1+1125C

708,60 €



Termotech, columna de ducha telescópica termostática.

Termotech, thermostatic telescopic shower column.

Cartucho Cartridge: 1703T+4000



**BX965402RPK225**

96G308206

2.291,00 €

**BX965402RPK225NM**

96G308208

3.436,60 €



Termotech, BOX PALET, 5 unidades.

Termotech, BOX PALETTE, 5 units.



**96701R1/2X1**

96F307778

25,40 €

**96701A1/2X1**

96F307777

25,40 €

Termotech, llave de paso de 1/2".

Termotech, 1/2" angle valve.



**96701R3/4X1**

96F307781

25,40 €

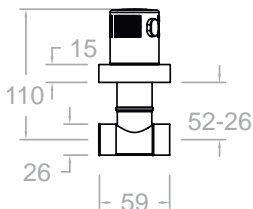
**96701A3/4X1**

96F307779

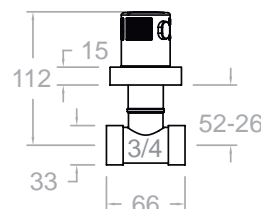
25,40 €

Termotech, llave de paso de 3/4".

Termotech, 3/4" angle valve.



Montura Head: 5000



Montura Head: 6000



# MONOTECH

Nuestro sistema patentado monocontrol es sinónimo de innovación, versatilidad y confort, diseñado por nuestro departamento de I+D, siendo un gran logro tecnológico de **ramonsoler**.

Una de las características más destacadas de este revolucionario sistema es su cartucho mezclador de agua fría y caliente que, además, es intercambiable en todos los cuerpos de grifería termostática de **ramonsoler**. Esta funcionalidad permite una transformación sencilla y rápida del sistema termostático al sistema monocontrol.

Our patented monocontrol system is synonymous with innovation, versatility and comfort, designed by our I+D department, being a great technological achievement of **ramonsoler**.

One of the most outstanding features of this revolutionary system is its hot and cold water mixing cartridge, is interchangeable in all **ramonsoler** thermostatic faucet bodies. This functionality allows a simple and fast transformation from thermostatic to monocontrol system.

# CARTUCHO MEZCLADOR DE AGUA FRÍA Y CALIENTE HOT AND COLD WATER MIXING CARTRIDGE

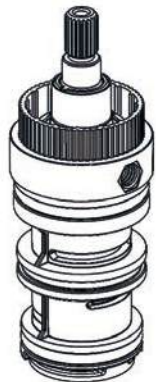
**N** New



El sistema monocontrol se enfoca en la facilidad de uso y, a su vez, incorpora una avanzada tecnología antica, diseñada específicamente para prevenir la acumulación de calcio y otros depósitos minerales.

The monocontrol system focuses on ease of use while incorporating advanced anti-scale technology, specifically designed to prevent the accumulation of calcium and other mineral deposits.

## Cartuchos intercambiables Exchangeable cartridges



Cartucho monocontrol  
Monocontrol cartridge



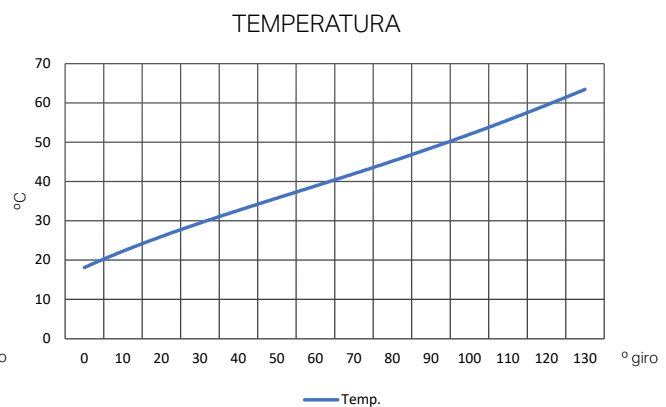
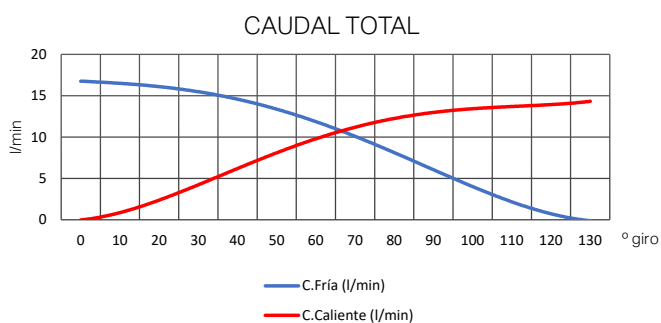
Cartucho termostático  
Thermostatic cartridge

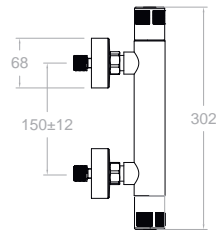
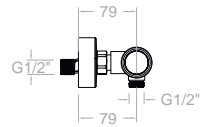
Su cartucho cuenta con un diseño que no requiere filtros, lo que garantiza un funcionamiento fiable y sin complicaciones. Gracias a esta solución, garantizamos un rendimiento duradero y fiable del sistema, incluso en condiciones extremas, como altas diferencias de temperatura y presión en el suministro de agua.

Its cartridge design is filter-free, ensuring reliable and trouble-free operation. Thanks to this solution, we guarantee long-lasting and reliable system performance, even under extreme conditions such as high temperature and pressure differences in the water supply.

Además, nuestro sistema es completamente funcional en instalaciones que presentan entradas de aguas invertidas. Esto garantiza que los usuarios experimenten siempre el máximo confort de uso, sin importar las particularidades de su instalación.

In addition, our system is fully functional in installations with inverted water inlets. This ensures that users always experience maximum user comfort, regardless of the particularities of their installation.





Disponibilidad a consultar  
Availability on request

Incluido · Including



**971411S**  
97D304779

108,00 € **N**



**971411SNM**  
97D304928

162,00 € **N**



Monotech, monocontrol de ducha, sin equipo de ducha.  
Monotech,thermostatic mixer, without shower set.

**CX971411SX6**  
97G304780

628,60 € **N**



**CX971411SNMX6**  
97G304929

942,80 € **N**

Monotech, 6unidades. Monocontrol de ducha sin equipo de ducha.  
Monotech, 6 units. Monocontrol shower without shower set.

**971411P1**  
97D304782

144,90 € **N**



971411S+3525P1+3726+1128C

**971411D3NM**  
97D304930

217,40 € **N**



971411SNM+2879D3NM+3726NM+2476CNM

Monotech, monocontrol de ducha con equipo de ducha.  
Monotech,monocontrol shower with shower set.

**CX971411P1X6**  
97G304783

843,30 € **N**



971411S+3525P1+3726+1128C

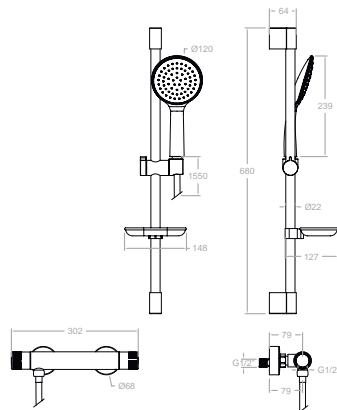
**CX971411D3NMX6**  
97G304934

1.265,30 € **N**



971411SNM+2879D3NM+3726+2476CNM

Monotech, 6 unidades. Monocontrol con equipo de ducha.  
Monotech,6 units. Monocontrol shower with shower set.



**979411P1**  
97D304784

173,30 € **N**



971411S+982402S+3525P1+1128C

Monotech, monocontrol de ducha con equipo de ducha.  
Monotech, monocontrol shower with shower set.

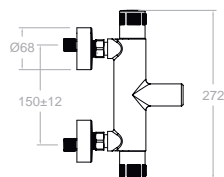
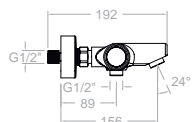
**BX979411P1**  
97G304778

1.008,60 € **N**



971411S+982402S+3525P1+1128C

Monotech, BOX PALET, 6 unidades.  
Monotech,BOX PALET,6 units.



Incluido · Including



Disponibilidad a consultar  
Availability on request

**972501S**

97C304859

144,00 € **N**



**972501SNM**

97C305626

216,00 € **N**



Monotech, monocontrol baño-ducha, sin equipo de ducha.  
Monotech, monocontrol bath-shower mixer, without shower set.

**972501P1**

97C304866

972501S+3525P1+3726+1128C

180,90 € **N**



**972501D3NM**

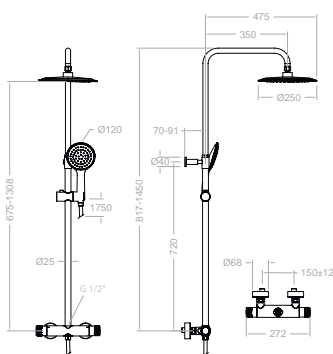
97C305789

972501SNM+2879D3NM+3726NM+2476CNM

271,40 € **N**



Monotech, monocontrol de baño-ducha con equipo de ducha.  
Monotech, monocontrol bath-shower mixer with shower equipment.



Disponibilidad a consultar  
Availability on request

**974401RP240**

97D304876

971301S+DN132D+RP240+3525P1+1125C

398,60 € **N**



**974401RP240NM**

97D307131

971301SNM+DN132DNM+RP240NM+2879D3NM+2476CNM

597,90 € **N**



Monotech, columna de ducha telescópica monocontrol con rociador ABS de Ø240mm.  
Monotech, monocontrol telescopic shower head with ABS shower head Ø240mm.

**BX974401RP240**

97G304895

1.793,70 € **N**



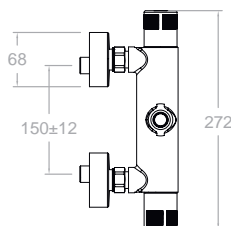
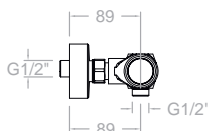
**BX974401RP240NM**

97G308057

2.690,60 € **N**



Monotech, BOX PALET, 5 unidades.  
Monotech, BOX PALET, 5 units.



Disponibilidad a consultar  
Availability on request

**971301S**

97D304906

166,90 € **N**



**971301SNM**

97D308058

250,40 € **N**



Monotech, monocontrol de ducha.  
Monotech, monocontrol mixer.

---

### Características Técnicas

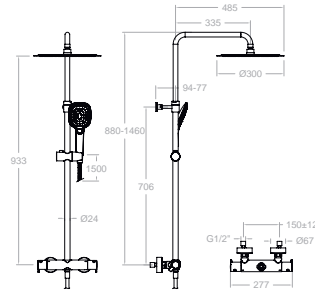
- Cartucho monomando cerámico Ø35 mm.
- Cartucho monomando con Sistema Termostop Block de limitación de la temperatura máxima del agua caliente, Sistema de ahorro de agua S2 mediante la apertura de la manecilla en dos fases.
- Distribuidor de 2 vías, sin regulación de caudal y sin cierre.
- Distribuidor de 3 vías, sin regulación de caudal y sin cierre.
- Cartucho termostático con Sistema Hot Block de seguridad antiquemaduras y Sistema Termostop de bloqueo de la temperatura a 38°C.
- Montura cerámica 1/2" para regulación de caudal.
- Montura cerámica 3/4" para regulación de caudal.
- Distribuidor de 2 vías con regulación de caudal y cierre.
- Caudal a 3 bar: Ducha 12 l/min. Baño 20 l/min. Nivel acústico a 3 bar: < 20 dB.
- Cromado latón: 15 micras de espesor de níquel, 0.3 micras de cromo.
- Prestaciones de confort a nivel de fidelidad, sensibilidad y constancia en la selección de la temperatura.
- Resiste presiones estáticas ≤ 10 bar y golpes de ariete de 25 bar.
- Temperatura recomendada de agua caliente 55°C. Temperatura máxima de uso 65°C. Máximo 1h a 90°C.
- Presión de uso entre 1-5 bar. Recomendada 3 bar.
- Resistente al choque térmico y químico anti legionela.
- Ánodo de sacrificio anticorrosión de zinc-magnesio.
- Cooltouch, sistema que permite mantener la grifería templada al tacto para evitar quemaduras.

### Technical Characteristics

- Single-lever ceramic cartridge Ø35 mm.
  - Single-lever mixer cartridge with Termostop Block system for limiting the maximum hot water temperature, S2 water-saving system by opening the handle in two stages.
  - 2-way diverter without flow regulation and without cut-off system.
  - 3-way diverter, without flow regulation and without cut-off system.
  - Thermostatic cartridge with Hot Block anti-burn system and Termostop temperature blocking system at 38°C.
  - Ceramic valve 1/2" for flow regulation.
  - Ceramic valve 3/4" for flow regulation.
  - 2-way diverter, with flow regulation and cut-off system.
  - Flow rate at 3 bar: Shower 12 l/min. Bath 20 l/min.
  - Acoustic level at 3 bars: < 20 dB.
  - Chrome-plated brass: 15 microns thick of nickel, 0.3 microns of chrome.
  - Comfortable performance as regards reliability, sensitivity and steadiness in the temperature selection.
  - It resists static pressures ≤ 10 bars and water hammers at 25 bars.
  - Recommended temperature for the hot water: 55°C. Maximum working temperature: 65°C. Maximum: 1h at 90°C.
  - Working pressure between 1-5 bars, recommended: 3 bars.
  - Resistant to thermal shock and chemical anti legionella.
  - Zinc-magnesium anti-corrosion sacrificial anode.
  - Cooltouch, a system that keeps the faucet warm to the touch to avoid burns.
-





**945412Q3RP300**

94D309399

941202S+DN132D+RP300+4914Q3+2478C

536,10 €

**945412Q3RP300NM**

94D309400

941202SNM+DN132DNM+RP300NM+4914Q3NM+2475CNM

804,20 €

**945412Q3RP300OC**

94D307342

941202SOC+DN132DOC+RP300OC+4914Q3OC+2475COC

924,40 €

**945412Q3RP300CUC**

94D311258

941202SCUC+DN132DCUC+RP300CUC+4914Q3CUC+2475CCUC

924,40 € **N****945412Q3RP300GR**

94D311259

941202SGR+DN132DGR+RP300GR+4914Q3GR+2475CGR

924,40 € **N**

Blautherm, columna de ducha telescópica termostática con rociador de Ø300mm.

Blautherm, telescopic shower column thermostatic with Ø300mm shower head.

**BX945412Q3RP300**

94G309401

2.600,20 €

**BX945412Q3RP300NM**

94G309402

3.900,30 €

**BX945412RP300OC**

94G307822

4.482,90 €

**BX945412RP300CUC**

94G311357

4.482,90 € **N****BX945412RP300GR**

94G311358

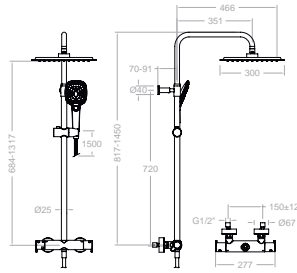
4.482,90 € **N**

Blautherm, Box Palet 5 ud columnas de ducha.

Blautherm, Box Pallet 5 pcs shower columns.

Disponibilidad del BOX a consultar  
BOX availability on request

Cartucho Cartridge: 1703T + 4000



**945412RPK300** 548,30 €

94D307344  
941202S+DN132D+RPK300+4914Q3+2478C

**945412RPK300NM** 822,50 €

94D307345  
941202SNM+DN132DNM+RPK300NM+4914Q3NM+2475CNM

**945412RPK300OC** 945,30 €

94D307346  
941202SOC+DN132DOC+RPK300OC+4914Q3OC+2475COC

**945412RPK300CUC** 945,30 € **N**

94D311260  
941202SCUC+DN132DCUC+RPK300CUC+4914Q3CUC+2475CCUC

**945412RPK300GR** 945,30 € **N**

94D311261  
941202SGR+DN132DGR+RPK300GR+4914Q3GR+2475GR

Blautherm, columna de ducha telescópica con rociador de 300mm.

Blautherm, telescopic shower column thermostatic with 300mm shower head.



**BX945412RPK300** 2.659,30 €

94G307823

**BX945412RPK300NM** 3.988,90 €

94G307824

**BX945412RPK300OC** 4.584,80 €

94G307826

**BX945412RPK300CUC** 4.584,80 € **N**

94G311359

**BX945412RPK300GR** 4.584,80 € **N**

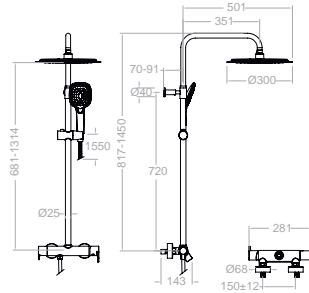
94G311360

Blautherm, Box Palet 5 ud columnas de ducha.

Blautherm, Box Pallet 5 pcs shower columns.

Disponibilidad del BOX a consultar  
BOX availability on request

Cartucho Cartridge: 1703T + 4000

**937415RP300**

94D308931

932805S+DN132D+RP300+4914Q3+1128C

438,30 €

**937415RP300NM**

94D308927

932805SNM+DN132DNM+RP300NM+4914Q3NM+2475CNM

657,30 €

**937415RP300OC**

94D308928

932805SOC+DN132DOC+RP300OC+4914Q3OC+2475COC

755,50 €

**937415RP300CUC**

94D311262

932805SCUC+DN132DCUC+RP300CUC+4914Q3CUC+2475CCUC

755,50 € **N****937415RP300GR**

94D311264

932805SGR+DN132DGR+RP300GR+4914Q3GR+2475CGR

755,50 € **N**

Blautherm, columna de ducha telescópica monomando con rociador de Ø300mm.

Blautherm, telescopic shower column mixer shower head Ø300mm.

**BX937415RP300**

94G308855

2.125,60 €

**BX937415RP300NM**

94G308933

3.188,50 €

**BX937415RP300OC**

94G308934

3.664,20 €

**BX937415RP300CUC**

94G311267

3.664,20 € **N****BX937415RP300GR**

94G311268

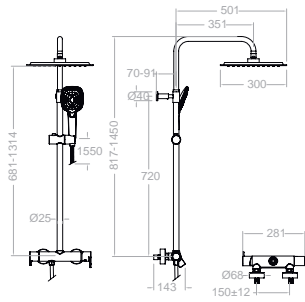
3.664,20 € **N**

Blautherm, Box Palet 5 ud columnas de ducha.

Blautherm, Box Pallet 5 pcs shower columns.

Disponibilidad del BOX a consultar  
BOX availability on request

Cartucho Cartridge:35100-2 (6689-2)+ 4004



**937415RPK300**

94D308884

932805S+DN132D+RPK300+4914Q3+1128C

451,70 €



**937415RPK300NM**

94D308929

932805SNM+DN132DNM+RPK300NM+4914Q3NM+2475CNM

677,50 €



**937415RPK300OC**

94D308930

932805SOC+DN132DOC+RPK300OC+4914Q3OC+2475COC

778,90 €



**937415RPK300CUC**

94D311265

932805SCUC+DN132DCUC+RPK300CUC+4914Q3CUC+2475CCUC

778,90 € **N**



**937415RPK300GR**

94D311266

932805SGR+DN132DGR+RPK300GR+4914Q3GR+2475CGR

778,90 € **N**



Blautherm, columna de ducha telescópica monmando, rociador 300mm.  
Blautherm, telescopic shower column mixer shower head 300mm.



**BX937415RPK300**

94G308856

2.188,20 €



**BX937415RPK300NM**

94G308935

3.282,30 €



**BX937415RPK300OC**

94G308936

3.777,20 €



**BX937415RPK300CUC**

94G311269

3.777,20 € **N**



**BX937415RPK300GR**

94G311270

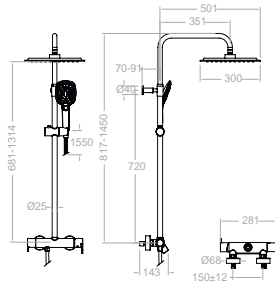
3.777,20 € **N**



Blautherm, Box Palet 5 ud columnas de ducha.  
Blautherm, Box Pallet 5 pcs shower columns.

Disponibilidad del BOX a consultar  
BOX availability on request

Cartucho Cartridge: 35100-2 + 4004



**935613RP300**

94C311232

9346S+DN132D02+T18+IDP16+RP300+4914Q3+2471C

825,10 € **N**



**935613RP300NM**

94C311233

9346SNM+DN132D02NM+T18NM+IDP16NM+RP300NM+4914Q3NM+2475CNM

1.237,70 € **N**



**935613RP300OC**

94C311234

9346SOC+DN132D02OC+T18OC+IDP16OC+RP300OC+4914Q3OC+2475COC

1.402,70 € **N**



**935613RP300CUC**

94C311235

9346SCUC+DN132D02CUC+T18CUC+IDP16CUC+RP300CUC+4914Q3CUC+2475CCUC

1.402,70 € **N**



**935613RP300GR**

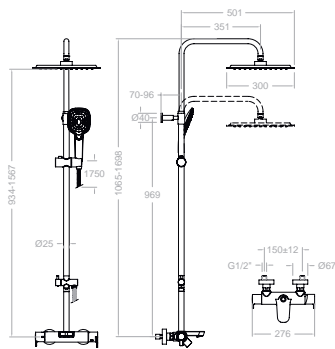
94C311237

9346SGR+DN132D02GR+T18GR+IDP16GR+RP300GR+4914Q3GR+2475CGR

1.402,70 € **N**



Blautherm, columna de baño- ducha telescópica monomando, rociador de Ø300mm.  
Blautherm, telescopic bath-shower column mixer shower head Ø300mm.



**935612RPK300**

94C308568

9346S+DN132D02+T18+IDP16+RPK300+4914Q3+2471C

849,90 €



**935612RPK300NM**

94C308569

9346SNM+DN132D02NM+T18NM+IDP16NM+RPK300NM+4914Q3NM+2475CNM

1.274,80 €



**935612RPK300OC**

94C311246

9346SOC+DN132D02OC+T18OC+IDP16OC+RPK300OC+4914Q3OC+2475COC

1.444,80 € **N**



**935612RPK300CUC**

94C311247

9346SCUC+DN132D02CUC+T18CUC+IDP16CUC+RPK300CUC+4914Q3CUC+2471CCUC

1.444,80 € **N**



**935612RPK300GR**

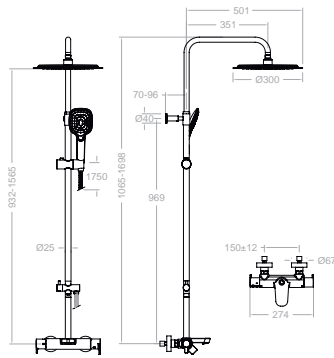
94C311248

9346SGR+DN132D02GR+T18GR+IDP16GR+RPK300GR+4914Q3GR+2475CGR

1.444,80 € **N**



Blautherm, columna de baño- ducha telescópica monomando con rociador de 300m.  
Blautherm, telescopic bath-shower column mixer shower head 300mm.



**945613RP300**

94C311249

9446S+DN132D02+T18+IDP16+RP300+4914Q3+2471C

887,20 € **N**



**945613RP300NM**

94C311250

9446SNM+DN132D02NM+T18NM+IDP16NM+RP300NM+4914Q3NM+2475CNM

1.330,90 € **N**



**945613RP300OC**

94C311251

9446SOC+DN132D02OC+T18OC+IDP16OC+RP300OC+4914Q3OC+2475COC

1.508,20 € **N**



**945613RP300CUC**

94C311252

9446SCUC+DN132D02CUC+T18CUC+IDP16CUC+RP300CUC+4914Q3CUC+2475CCUC

1.508,20 € **N**



**945613RP300GR**

94C311253

9446SGR+DN132D02GR+T18GR+IDP16GR+RP300GR+4914Q3GR+2475CGR

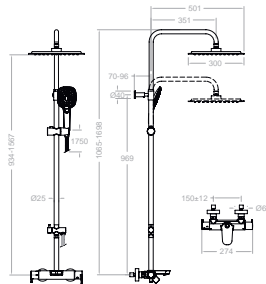
1.508,20 € **N**



Blautherm, columna de baño-ducha telescópica termostática con rociador de Ø300mm.

Blautherm, telescopic bath-shower column thermostatic with Ø300mm shower head.

Cartucho Cartridge:1701T + 4000



**945612RPK300**

94C308563

9446S+DN132D02+T18+IDP16+RPK300+4914Q3+2471C

913,90 €



**945612RPK300NM**

94C308564

9446SNM+DN132D02NM+T18NM+IDP16NM+RPK300NM+4914Q3NM+2475CNM

1.370,90 €



**945612RPK300OC**

94C311255

9446SOC+DN132D02OC+T18OC+IDP16OC+RPK300OC+4914Q3OC+2475COC

1.553,60 € **N**



**945612RPK300CUC**

94C311256

9446SCUC+DN132D02CUC+T18CUC+IDP16CUC+RPK300CUC+4914Q3CUC+2475CCUC

1.553,60 € **N**



**945612RPK300GR**

94C311257

9446SGR+DN132D02GR+T18GR+IDP16GR+RPK300GR+4914Q3GR+2475CGR

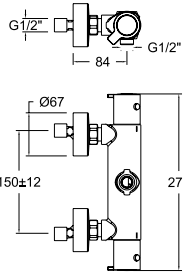
1.553,60 € **N**



Blautherm, columna de baño-ducha telescópica termostática con rociador de 300mm.

Blautherm, telescopic bath-shower column thermostatic with 300mm shower head.

Cartucho Cartridge: 1703T + 4000



Cartucho Cartridge:1701T + 4000

**941202S**  
94D302999

228,90 €



**941202SNM**  
94D303395

343,40 €



**941202SOC**  
94D308061

394,60 €



**941202SCUC**  
94D311285

394,60 €

**N**



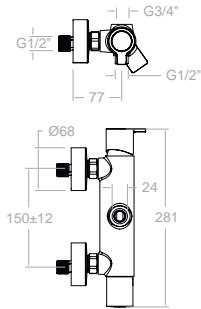
**941202SGR**  
94D311286

394,60 €

**N**



Blautherm, termostático de ducha.  
Blautherm, shower thermostat.



Cartucho Cartridge: 35100-2 +4004

**932805S**  
94D308734

188,60 €



**932805SNM**  
94D308837

282,90 €



**932805SOC**  
94D308836

325,30 €



**932805SCUC**  
94D311287

325,30 €

**N**



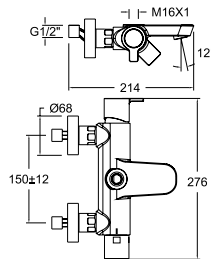
**932805SGR**  
94D311288

325,30 €

**N**



Blautherm, monomando de ducha con conexión M16x1.  
Blautherm, single lever shower mixer with M16x1 connection.



Cartucho Cartridge: 35100 (6689-2) +4004

**9346S**  
94C301682

289,50 €



**9346SNM**  
94C304983

434,20 €



**9346SOC**  
94C311271

492,20 €

**N**



**9346SCUC**  
94C311272

492,20 €

**N**



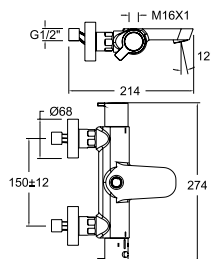
**9346SGR**  
94C311273

492,20 €

**N**



Blautherm, monomando de baño- ducha con inversor integrado.  
Blautherm, single-lever bath-shower mixer with integrated diverter.



Cartucho Cartridge: 1701T + 4000

**9446S**  
94C301683

351,60 €



**9446SNM**  
94C304984

527,40 €



**9446SOC**  
94C311352

597,70 €

**N**



**9446SCUC**  
94C311353

597,70 €

**N**



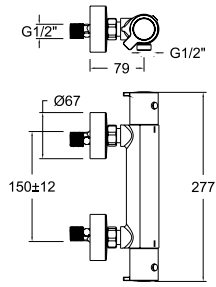
**9446SGR**  
94C311354

597,70 €

**N**



Blautherm, termostático de baño- ducha.  
Blautherm, thermostatic bath-shower mixer.



**943404S**

94D305528

157,50 €



**943404SNM**

94D307782

236,30 €



Blautherm, termostático de ducha sin equipo de ducha.  
Blautherm, thermostatic shower mixer without shower kit.

Cartucho Cartridge: 1703T  
Montura Mount: 1700C 1/2"



**CX943404SX6**

94G305529

945,20 €

Blautherm, 6 und. termostático de ducha.  
Blautherm, 6 pcs. thermostatic shower mixer.

**Incluido - Including**



**BT**

**943404BT**

94D305533

943404S+2876BT+3726+1128C

205,10 €



**943404BTNM**

94D307783

943404SNM+2876BTNM+372602NM+2475CNM

307,70 €



Blautherm, termostático de ducha con equipo de ducha BT.  
Blautherm, thermostatic shower mixer with BT shower kit.

Cartucho Cartridge: 1703T  
Montura Mount: 1700C 1/2"

**CX943404BTX6**

94G305530

(943404S+2876BT+3726+1128C)x6

1.230,80 €

Blautherm, 6 und. termostático de ducha con equipo de ducha.  
Blautherm, 6 pcs. thermostatic shower mixer with shower set.

**Incluido - Including**



**T1**

**943404T1**

94D305531

943404S+3520T1+3726+2471C

203,00 €



Blautherm, termostático de ducha con equipo de ducha T1.  
Blautherm, thermostatic shower mixer with T1 shower kit.

Cartucho Cartridge: 1703T  
Montura Mount: 1700C 1/2"

**Incluido - Including**



**T3**

**943404T3**

94D305532

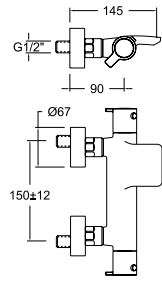
943404S+5840T3+3726+2471C

209,40 €



Blautherm, termostático de ducha con equipo de ducha T3.  
Blautherm, thermostatic shower mixer with T3 shower kit.

Cartucho Cartridge: 1703T  
Montura Mount: 1700C 1/2"



**943901S**  
261649

240,50 €

Blautherm, termostático de baño-ducha con cascada.  
Blautherm, thermostatic bath-shower mixer with cascade.



**Incluido · Including**



**943901T1**  
261652

285,80 €

943901S+3520T1+3726+2471C

Blautherm, termostático de baño-ducha con cascada y equipo de ducha.  
Blautherm, thermostatic bath-shower mixer with cascade and shower kit.



**Incluido · Including**



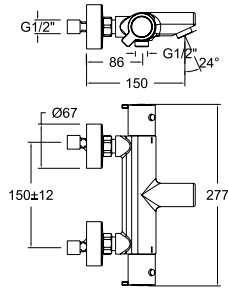
**943901T3**  
94C301946

292,10 €

943901S+5840T3+3726+2471C

Blautherm, termostático de baño-ducha con cascada y equipo de ducha.  
Blautherm, thermostatic bath-shower mixer with cascade and shower kit.





**943801S**  
94C302075

206,60 €



**943801SNM**  
94C307784

309,90 €



Blautherm, termostático de baño-ducha.  
Blautherm, thermostatic bath-shower mixer.



Cartucho Cartridge: 1703T + 4000



Incluido · Including



T1

**943801T1**  
94C302571

252,00 €



943801S+3520T1+3726+2471C

Blautherm, termostático de baño-ducha con equipo de ducha.  
Blautherm, thermostatic bath-shower mixer with shower kit.



Cartucho Cartridge: 1703T + 4000

Incluido · Including



T3

**943801T3**  
94C302572

258,40 €



943801S+5840T3+3726+2471C

Blautherm, termostático de baño-ducha con equipo de ducha.  
Blautherm, thermostatic bath-shower mixer with shower kit.



Cartucho Cartridge: 1703T + 4000



Incluido · Including



BT

**943801BTNM**  
94C307785

464,30 €



943801SNM+2876BTNM+372602NM+2475CNM


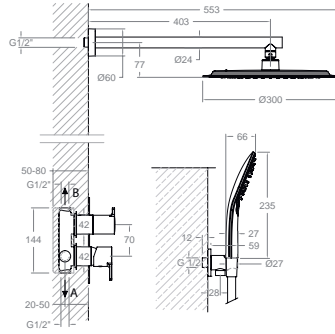
Blautherm, termostático de baño-ducha con equipo de ducha.  
Blautherm, thermostatic bath-shower mixer with shower kit.



Cartucho Cartridge: 1703T + 4000



Cartucho Cartridge: 1701T + 4000



**941512RP300**

94D311106

941512S+BH02RP300+4914Q3+3796+2471C

304,10 € **N**



**941512RP300NM**

94D311107

941512SNM+BH02RP300NM+4914Q3NM+3796NM+2475CNM

456,10 € **N**

**941512RP300OC**

94D311108

941512SOC+BH02RP300OC+4914Q3OC+3796OC+2475COC

517,00 € **N**

**941512RP300CUC**

94D311109

941512SCUC+BH02RP300CUC+4914Q3CUC+3796CUC+2475CCUC

517,00 € **N**

**941512 RP300GR**

94D311111

941512SGR+BH02RP300GR+4914Q3GR+3796GR+2475CGR

517,00 € **N**

Blautherm, conjunto monomando metálico empotrado 2 vías con soporte, toma de agua, teleducha y rociador ABS redondo de Ø300mm.

Blautherm, 2-way concealed metal wall-mounted single-lever mixer with bracket, water inlet, hand shower and Ø300mm round ABS shower head.

**941512RM300**

94D311129

941512S+BH02RM300+4914Q3+3796+2471C

429,10 € **N**

Blautherm, conjunto monomando metálico empotrado 2 vías con soporte, toma de agua, teleducha y rociador metálico redondo de Ø300mm.

Blautherm, 2-way concealed metal wall-mounted single-lever mixer with bracket, water inlet, hand shower and Ø300mm round metallic shower head.

Cartucho Cartridge: 35100 + 4004

**BX941512RP300**

94G311146

1.769,80 € **N**

**BX941512RP300NM**

94G311147

2.654,70 € **N**

**BX941512RP300OC**

94G311148

3.008,70 € **N**

**BX941512RP300CUC**

94G311149

3.008,70 € **N**

**BX941512RP300GR**

94G311150

3.008,70 € **N**

Blautherm, Box Palet 6 ud conjunto monomando metálico empotrado 2 vías con soporte, toma de agua, teleducha y rociador ABS redondo de Ø300mm.

Blautherm, Box Pallet 6 pcs 2-way concealed metal wall-mounted single-lever mixer with bracket, water inlet, hand shower and Ø300mm round ABS shower head.

**BX941512RM300**

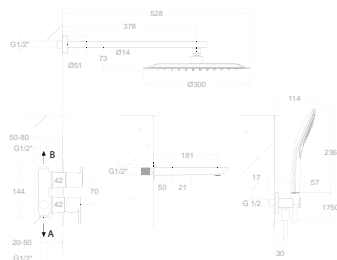
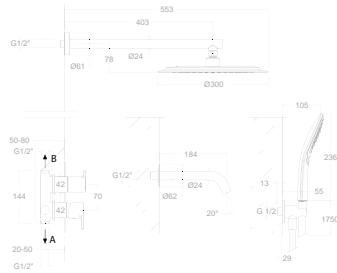
94G311144

2.497,60 € **N**

Blautherm, Box Palet 6 ud conjunto monomando metálico empotrado 2 vías con soporte, toma de agua, teleducha y rociador metálico redondo de Ø300mm.

Blautherm, Box Pallet 6 pcs 2-way concealed metal wall-mounted single-lever mixer with bracket, water inlet, hand shower and Ø300mm round metallic shower head.

Disponibilidad del BOX a consultar  
BOX availability on request



**941513RP300**  
94D311203

368,00 € **N**



**941513RP300NM**  
94D311204

552,00 € **N**



941513SNM+BH02RP300NM+4914Q3NM+3796NM+2475CNM+16802NM

**941513RP300OC**  
94D311205

625,60 € **N**



941513SOC+BH02RP300OC+4914Q3OC+3796OC+2475COC+16802NM

**941513RP300CUC**  
94D311206

625,60 € **N**



941513SCUC+BH02RP300CUC+4914Q3CUC+3796CUC+2475CCUC+16802NM

**941513RP300GR**  
94D311207

625,60 € **N**



941513SGR+BH02RP300GR+4914Q3GR+3796GR+2475CGR+16802NM

Blautherm, conjunto monomando metálico empotrado 3 vías con soporte, toma de agua, caño redondo, teleducha y rociador ABS redondo de Ø300mm.

Blautherm, 3-way concealed metal wall-mounted single-lever mixer with bracket, water inlet, round bathtub spout, hand shower and Ø300mm ABS round shower head.

**941513RM300**  
94D311214

498,20 € **N**

Blautherm, conjunto monomando metálico empotrado 3 vías con soporte, toma de agua, caño redondo, teleducha y rociador metálico redondo de Ø300mm.

Blautherm, 3-way concealed metal wall-mounted single-lever mixer with bracket, water inlet, round bathtub spout, hand shower and Ø300mm round metallic shower head.

Cartucho Cartridge: 35100 + 4003

**BX941513RP300**  
94G311220

2.173,90 € **N**

**BX941513RP300NM**  
94G311221

3.260,80 € **N**

**BX941513RP300OC**  
94G311222

3.695,60 € **N**

**BX941513RP300CUC**  
94G311223

3.695,60 € **N**

**BX941513RP300GR**  
94G311224

3.695,60 € **N**

Blautherm, Box Palet 6 ud conjunto monomando metálico empotrado 3 vías con soporte, toma de agua, caño redondo, teleducha y rociador ABS redondo de Ø300mm.

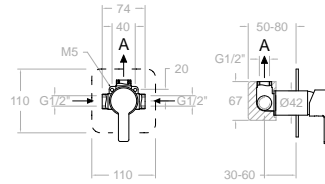
Blautherm, Box Pallet 6 pcs 3-way concealed metal wall-mounted single-lever mixer with bracket, water inlet, round bathtub spout, hand shower and Ø300mm ABS round shower head.

**BX941513RM300**  
94G311230

2.899,30 € **N**

Blautherm, Box Palet 6 ud conjunto monomando metálico empotrado 3 vías con soporte, toma de agua, caño redondo, teleducha y rociador metálico redondo de Ø300mm.

Blautherm, Box Pallet 6 pcs 3-way concealed metal wall-mounted single-lever mixer with bracket, water inlet, round bathtub spout, hand shower and Ø300mm round metallic shower head.



**941801S**

94D301584

XX1801+KX1+940001N-35

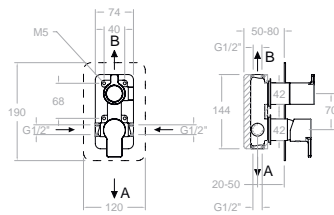
75,10 €



Blautherm, monomando de ducha empotrado metálico 1 vía con placa ultraslim.

Blautherm, concealed metallic 1-way shower mixer with ultraslim plate.

Cartucho Cartridge: 35100



**941512S**

94D311100

XX1512+KX2+945100L+940001N-35

125,10 € **N**



**941512SNM**

94D311102

XX1512NM+KX2NM+945100LNM+940001N-35NM

187,70 € **N**

**941512SOC**

94D311103

XX1512OC+KX2OC+945100LOC+940001N-35OC

212,70 € **N**

**941512SCUC**

94D311104

XX1512CUC+KX2CUC+945100LCUC+940001N-35CUC

212,70 € **N**

**941512SGR**

94D311105

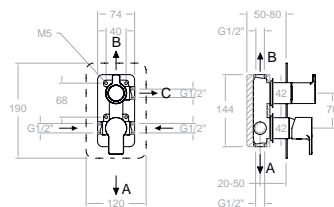
XX1512GR+KX2GR+945100LGR+940001N-35GR

212,70 € **N**

Blautherm, monomando de ducha empotrado 2 vías con placa metálica.

Blautherm, concealed 2-way shower mixer with metallic plate.

Cartucho Cartridge: 35100 + 4004



**941513S**

94D311198

XX1513+KX3+945100L+9400N-35

141,10 € **N**

**941513SNM**

94D311199

XX1513NM+KX3NM+945100LNM+9400N-35NM

211,60 € **N**

**941513SOC**

94D311200

XX1513OC+KX3OC+945100LOC+9400N-35OC

239,90 € **N**

**941513SCUC**

94D311201

XX1513CUC+KX3CUC+945100LCUC+9400N-35CUC

239,90 € **N**

**941513SGR**

94D311202

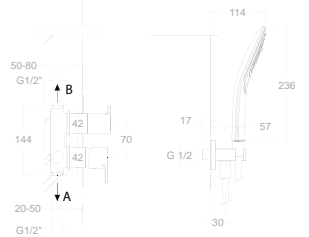
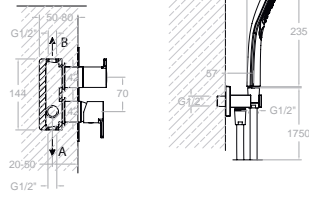
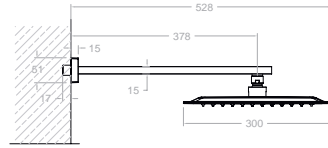
XX1513GR+KX3GR+945100LGR+9400N-35GR

239,90 € **N**

Blautherm, monomando de ducha empotrado 3 vías con placa metálica.

Blautherm, concealed 3-way shower mixer with metallic plate.

Cartucho Cartridge: 35100 + 4003



Disponibilidad del BOX a consultar  
BOX availability on request

**941512RPK300**

94D311123

941512KS+BH02RPK300+4914Q3+4796+2471C

342,30 € **N**



**941512RPK300NM**

94D311124

941512KSNM+BH02RPK300NM+4914Q3NM+4798NM+2475CNM

513,40 € **N**



**941512RPK300OC**

94D311125

941512KSOC+BH02RPK300OC+4914Q3OC+4798OC+2475COC

582,10 € **N**



**941512RPK300CUC**

94D311126

941512KSCUC+BH02RPK300CUC+4914Q3CUC+4798CUC+2475CCUC

582,10 € **N**



**941512RPK300GR**

94D311127

941512KSGR+BH02RPK300GR+4914Q3GR+4798GR+2475CGR

582,10 € **N**



Blautherm, conjunto monomando metálico empotrado 2 vías con soporte, toma de agua, teleducha y rociador ABS cuadrado de 300mm.

Blautherm, 2-way concealed metal wall-mounted single-lever mixer with bracket, water inlet, hand shower and 300mm square ABS shower head.

**941512RK300**

94D311130

941512KS+BH02RK300+4914Q3+4796+2471C

431,20 € **N**

Blautherm, conjunto monomando metálico empotrado 2 vías con soporte, toma de agua, teleducha y rociador metálico cuadrado de 300mm.

Blautherm, 2-way concealed metal wall-mounted single-lever mixer with bracket, water inlet, hand shower and 300mm square metallic shower head.

**BX941512RPK300**

94G311112

1.991,90 € **N**

**BX941512RPK300NM**

94G311113

2.987,90 € **N**

**BX941512RPK300OC**

94G311114

3.386,20 € **N**

**BX941512RPK300CUC**

94G311115

3.386,20 € **N**

**BX941512RPK300GR**

94G311116

3.386,20 € **N**

Blautherm, Box Palet 6 ud conjunto monomando metálico empotrado 2 vías con soporte, toma de agua, teleducha y rociador ABS cuadrado de 300mm.

Blautherm, Box Palet 6 pcs 2-way concealed metal wall-mounted single-lever mixer with bracket, water inlet, hand shower and 300mm square ABS shower head.

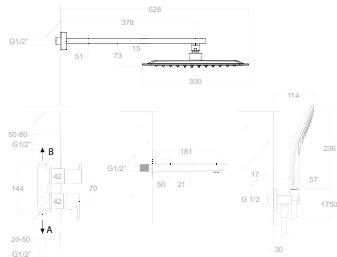
**BX941512RK300**

94G311145

2.509,40 € **N**

Blautherm, Box Palet 6 ud conjunto monomando metálico empotrado 2 vías con soporte, toma de agua, teleducha y rociador metálico cuadrado de 300mm.

Blautherm, Box Palet 6 pcs 2-way concealed metal wall-mounted single-lever mixer with bracket, water inlet, hand shower and 300mm square metallic shower head.

**941513RPK300**

94D311208

941513S+BH02RPK300+4914Q3+4796+2471C+CAÑO

411,30 € **N****941513RPK300NM**

94D311210

941513SNM+BH02RPK300NM+4914Q3NM+4798NM+2475CNM+CAÑO

616,90 € **N****941513RPK300OC**

94D311211

941513SOC+BH02RPK300OC+4914Q3OC+4798OC+2475COC+CAÑO

699,20 € **N****941513RPK300CUC**

94D311212

941513SCUC+BH02RPK300CUC+4914Q3CUC+4798CUC+2475CCUC+CAÑO

699,20 € **N****941513RPK300GR**

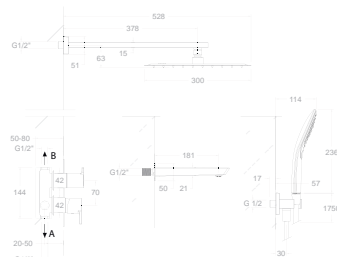
94D311213

941513SGR+BH02RPK300GR+4914Q3GR+4798GR+2475CGR+CAÑO

699,20 € **N**

Blautherm, conjunto monomando metálico empotrado 3 vías con soporte, toma de agua, caño cuadrado, teleducha y rociador ABS cuadrado de 300mm.

Blautherm, 3-way concealed metal wall-mounted single-lever mixer with bracket, water inlet, square bathtub spout, hand shower and 300mm square ABS shower head.

**941513RK300**

94D311215

500,20 € **N**

Blautherm, conjunto monomando metálico empotrado 3 vías con soporte, toma de agua, caño cuadrado, teleducha y rociador metálico cuadrado 300mm.

Blautherm, 3-way concealed metal wall-mounted single-lever mixer with bracket, water inlet, square bathtub spout, hand shower and 300mm square metallic shower head.

**BX941513RPK300**

94G311225

2.393,60 € **N****BX941513RPK300NM**

94G311226

3.590,50 € **N****BX941513RPK300OC**

94G311227

4.069,10 € **N****BX941513RPK300CUC**

94G311228

4.069,10 € **N****BX941513RPK300GR**

94G311229

4.069,10 € **N**

Blautherm, Box Palet 6 ud conjunto monomando metálico empotrado 3 vías con soporte, toma de agua, caño cuadrado, teleducha y rociador ABS cuadrado de 300mm.

Blautherm, Box Pallet of 6 pcs 3-way concealed metal wall-mounted single-lever mixer with bracket, water inlet, square bathtub spout, hand shower and 300mm square ABS shower head.

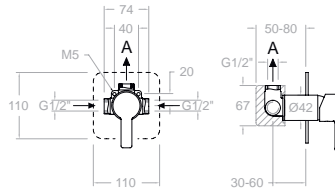
**BX941513RK300**

94G311231

2.911,10 € **N**

Blautherm, Box Palet 6 ud conjunto monomando metálico empotrado 3 vías con soporte, toma de agua, caño cuadrado, teleducha y rociador metálico cuadrado de 300mm.

Blautherm, Box Pallet of 6 pcs 3-way concealed metal wall-mounted single-lever mixer with bracket, water inlet, square bathtub spout, hand shower and 300mm square metallic shower head.



**941801KS**

94D301699

XX1801+K1+940001N-35

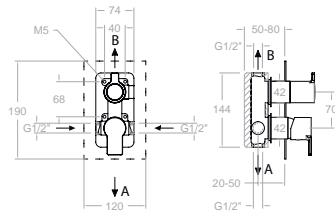
82,60 €



Blautherm, monomando de ducha empotrado metálico 1 vía con placa cuadrada ultraslim.

Blautherm, concealed metallic 1-way shower mixer with ultraslim square plate.

Cartucho Cartridge: 35100



**941512KS**

94D311117

XX1512+K2+945100L+940001N-35

134,30 € **N**



**941512KSNM**

94D311118

XX1512NM+KX2NM+945100LNM+940001N-35NM

201,50 € **N**



**941512KSOC**

94D311120

XX1512OC+KX2OC+945100LOC+940001N-35OC

228,30 € **N**



**941512KSCUC**

94D311121

XX1512CUC+KX2CUC+945100LCUC+940001N-35CUC

228,30 € **N**



**941512KSGR**

94D311122

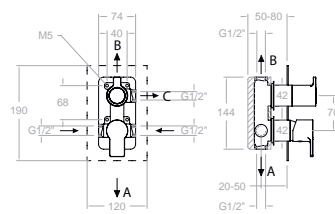
XX1512GR+KX2GR+945100LGR+940001N-35GR

228,30 € **N**

Blautherm, monomando de ducha empotrado metálico 2 vías con placa cuadrada ultraslim.

Blautherm, concealed metallic 2-way shower mixer with ultraslim square plate.

Cartucho Cartridge: 35100 + 4004



**941513KS**

94D311355

XX1513+K3+945100L+940001N-35

153,60 € **N**



**941513KSNM**

94D311216

XX1513NM+K3NM+945100LNM+940001N-35NM

230,40 € **N**



**941513KSOC**

94D311217

XX1513OC+K3OC+945100LOC+940001N-35OC

261,10 € **N**



**941513KSCUC**

94D311218

XX1513CUC+K3CUC+945100LCUC+940001N-35CUC

261,10 € **N**



**941513KSGR**

94D311219

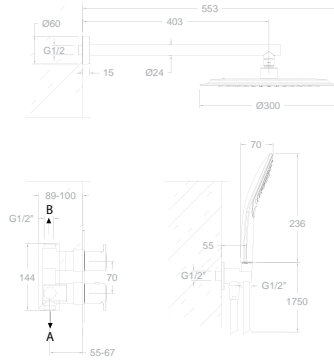
XX1513GR+K3GR+945100LGR+940001N-35GR

261,10 € **N**

Blautherm, monomando de ducha empotrado metálico 3 vías con placa cuadrada ultraslim.

Blautherm, concealed metallic 3-way shower mixer with ultraslim plate.

Cartucho Cartridge: 35100 + 4003

**948722RP300**

94D311157

948722S-BH02RP300+4914Q3+3796-2471C

435,60 € **N****948722RP300NM**

94D311158

948722SNM+BH02RP300NM+4914Q3NM+3796NM+2475CNM

653,50 € **N****948722RP300OC**

94D311159

948722SOC+BH02RP300OC+4914Q3OC+3796OC+2475COC

740,50 € **N****948722RP300CUC**

94D311160

948722SNM+BH02RP300NM+4914Q3NM+3796NM+2475CNM

740,50 € **N****948722RP300GR**

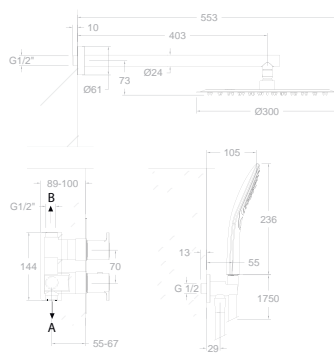
94D311161

948722SGR+BH02RP300GR+4914Q3GR+3796GR+2475CGR

740,50 € **N**

Blautherm, conjunto termostático metálico empotrado 2 vías con soporte, toma de agua, teleducha y rociador ABS redondo de Ø300mm.

Blautherm, 2-way concealed metal thermostatic wall-mounted set with bracket, water inlet, hand shower and round Ø300mm ABS shower head.

**948722RM300**

94D311170

948722S-BH02RM300+4914Q3+3796+2471C

563,60 € **N**

Blautherm, conjunto termostático metálico empotrado 2 vías con soporte, toma de agua, teleducha y rociador metálico redondo de Ø300mm.

Blautherm, 2-way concealed metal thermostatic wall-mounted set with bracket, water inlet, hand shower and round Ø300mm metallic shower head.

Cartucho Cartridge: 1703T + 4000

**BX948722RP300**

94G311185

2.112,80 € **N****BX948722RP300NM**

94G311186

3.169,30 € **N****BX948722RP300OC**

94G311187

3.591,80 € **N****BX948722RP300CUC**

94G311188

3.591,80 € **N****BX948722RP300GR**

94G311190

3.591,80 € **N**

Blautherm, Box Palet 6 ud conjunto termostático metálico empotrado 2 vías con soporte, toma de agua, teleducha y rociador ABS redondo de Ø300mm.

Blautherm, Box Pallet of 6 pcs 2-way concealed metal thermostatic wall-mounted set with bracket, water inlet, hand shower and round Ø300mm ABS shower head.

**BX948722RM300**

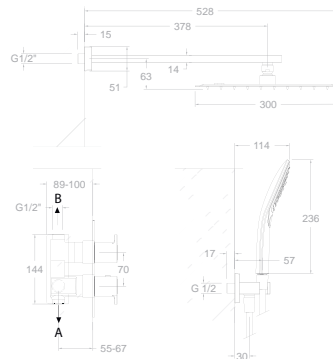
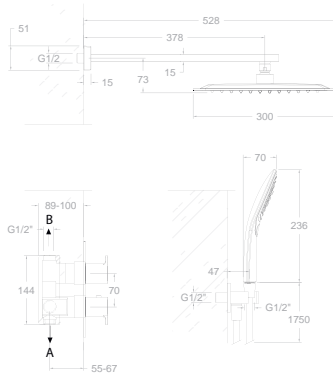
94G311196

2.733,60 € **N**

Blautherm, Box Palet 6 ud conjunto termostático metálico empotrado 2 vías con soporte, toma de agua, teleducha y rociador metálico redondo de Ø300mm.

Blautherm, Box Pallet of 6 pcs 2-way concealed metal thermostatic wall-mounted set with bracket, water inlet, hand shower and round Ø300mm metallic shower head.

Disponibilidad del BOX a consultar  
BOX availability on request



**948722RPK300**

94D311165

948722KS+BH02RPK300+4914Q3+4796+2471C

461,10 € **N**



**948722RPK300NM**

94D311166

948722KSNM+BH02RPK300NM+4914Q3NM+4798NM+2475CNM

691,70 € **N**

**948722RPK300OC**

94D311167

948722KSOC+BH02RPK300OC+4914Q3OC+4798OC+2475COC

783,90 € **N**

**948722RPK300CUC**

94D311168

948722KSCUC+BH02RPK300CUC+4914Q3CUC+4798CUC+2475CCUC

783,90 € **N**

**948722RPK300GR**

94D311169

948722KSGR+BH02RPK300GR+4914Q3GR+4798GR+2475CGR

783,90 € **N**

Blautherm, conjunto termostático metálico empotrado 2 vías con soporte, toma de agua, teleducha y rociador ABS cuadrado de 300mm.

Blautherm, 2-way concealed metal thermostatic wall-mounted set with bracket, water inlet, hand shower and 300mm square ABS shower head.

**948722RK300N**

94D311171

948722KS+BH02RK300+4914Q3+4796+2471C

600,70 € **N**

Blautherm, conjunto termostático metálico empotrado 2 vías con soporte, toma de agua, teleducha y rociador metálico cuadrado de 300mm.

Blautherm, 2-way concealed metal thermostatic wall-mounted set with bracket, water inlet, hand shower and 300mm square metallic shower head.

**BX948722RPK300**

94G311189

2.236,40 € **N**

**BX948722RPK300NM**

94G311191

3.354,70 € **N**

**BX948722RPK300OC**

94G311192

3.801,90 € **N**

**BX948722RPK300CUC**

94G311193

3.801,90 € **N**

**BX948722RPK300GR**

94G311194

3.801,90 € **N**

Blautherm, Box Palet 6 ud conjunto termostático metálico empotrado 2 vías con soporte, toma de agua, teleducha y rociador ABS cuadrado de 300mm.

Blautherm, Box Pallet of 6 pcs 2-way concealed metal thermostatic wall-mounted set with bracket, water inlet, hand shower and 300mm square ABS shower head.

**BX948722RK300**

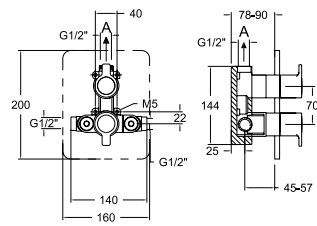
94G311197

2.913,30 € **N**

Blautherm, Box Palet 6 ud conjunto termostático metálico empotrado 2 vías con soporte, toma de agua, teleducha y rociador metálico cuadrado de 300mm.

Blautherm, Box Pallet of 6 pcs 2-way concealed metal thermostatic wall-mounted set with bracket, water inlet, hand shower and 300mm square metallic shower head.

Disponibilidad del BOX a consultar  
BOX availability on request

**942411S**

94D302545

XX2411+KTX1+945000+945100

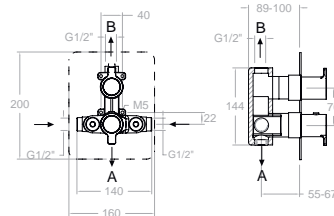
176,30 €



Blautherm, termostático empotrado 1 vía.

Blautherm, concealed 1-way thermostatic mixer.

Cartucho Cartridge: 1703T + 1703C 3/4

**948722S**

94D311151

XX8722+KTX2+945000L+945100L

241,50 € **N****948722SNM**

94D311152

XX8722NM+KTX2NM+945000LNM+945100LNM

362,30 € **N****948722SOC**

94D311153

XX8722OC+KTX2OC+945000LOC+945100LOC

410,60 € **N****948722SCUC**

94D311154

XX8722CUC+KTX2CUC+945000LCUC+945100LCUC

410,60 € **N****948722SGR**

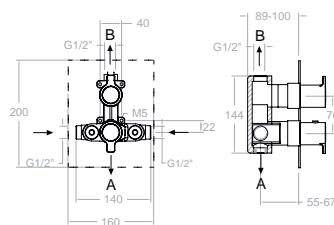
94D311155

XX8722+KTX2+945000L+945100L

410,60 € **N**

Blautherm, termostático de ducha empotrado metálico 2 vías con placa ultraslim.

Blautherm, concealed 2-way thermostatic shower mixer with ultraslim plate.

**948722KS**

94D311356

XX8722+KT2+945000L+945100L

254,40 € **N****948722KSNM**

94D311156

XX8722NM+KT2NM+945000LNM+945100LNM

381,50 € **N****948722KSOC**

94D311162

XX8722OC+KT2OC+945000LOC+945100LOC

432,50 € **N****948722KSCUC**

94D311163

XX8722CUC+KT2CUC+945000LCUC+945100LCUC

432,50 € **N****948722KSGR**

94D311164

XX8722+KT2+945000L+945100L

432,50 € **N**

Blautherm, termostático de baño- ducha empotrado metálico 2 vías con placa metálica cuadrada ultraslim.

Blautherm, embeded metallic 2-way bath-shower thermostatic mixer with ultraslim square plate.

Cartucho Cartridge: 1703T + 4000

---

## Características Técnicas

- Cartucho termostático con Sistema Hot Block de seguridad antiquemaduras y Sistema Termostop de bloqueo de la temperatura a 38°C.
- Pulsador de cierre con regulación de caudal.
- Caudal a 3 bar: Mínimo 7 l/min. Máximo 25 l/min.
- Nivel acústico a 3 bar: < 20 dB.
- Cromado latón: 15 micras de espesor de níquel, 0.3 micras de cromo.
- Prestaciones de confort a nivel de fidelidad, sensibilidad y constancia en la selección de la temperatura.
- Resiste presiones estáticas ≤ 10 bar y golpes de ariete de 25 bar.
- Temperatura recomendada de agua caliente 55°C. Temperatura máxima de uso 65°C. Máximo 1h a 90°C.
- Presión de uso entre 1-5 bar. Recomendada 3 bar.
- Resistente al choque térmico y químico anti legionela.
- Cooltouch, sistema que permite mantener la grifería templada al tacto para evitar quemaduras.

## Technical Characteristics

- Thermostatic cartridge with Hot Block anti-burn system and Termostop temperature blocking system at 38°C.
  - Shut-off push button with flow regulation.
  - Flow rate at 3 bars: Minimum 7 l/min. Maximum 25 l/min.
  - Acoustic level at 3 bars: < 20 dB.
  - Chrome-plated brass: 15 microns thick of nickel, 0.3 microns of chrome.
  - Comfortable performance as regards reliability, sensitivity and steadiness in the temperature selection.
  - It resists static pressures ≤ 10 bars and water hammers at 25 bars.
  - Recommended temperature for the hot water: 55°C. Maximum working temperature: 65°C. Maximum: 1h at 90°C.
  - Working pressure between 1-5 bars, recommended: 3 bars.
  - Resistant to thermal shock and chemical anti legionella.
  - Cooltouch, a system that keeps the faucet warm to the touch to avoid burns.
-



CR



NM



NC



OC



CUC



GR

## La ducha inteligente The intelligent shower



RS Smart es un empotrado termostático de 2 y 3 vías inteligente, capaz de funcionar al mismo tiempo con diferentes salidas de agua y con regulación de caudal individual para cada salida de agua, de esta manera, RS Smart se adapta a las necesidades del usuario en cada momento.


Con RS Smart se consigue una ducha perfecta: selección de temperatura, salida de agua y intensidad del agua mediante el caudal, todo ello mediante unos botones con doble función creados en **ramonsoler**.

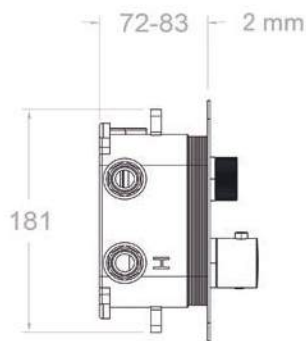
El diseño minimalista permite combinar RS Smart con toda la gama de productos de **ramonsoler**, especialmente los de hidroterapia con grandes rociadores y también permite ahorrar espacio en el baño.

RS Smart is an intelligent 2 and 3 ways concealed thermostatic mixer, capable of operating at the same time with different water outlets and with individual flow regulation for each water outlet, in this way, RS Smart adapts to the user's needs at all times.

With RS Smart you get a perfect shower: selection of temperature, water outlet and water intensity by means of the flow rate, all through dual-function buttons created by **ramonsoler**.

The minimalist design allows RS Smart to be combined with the entire range of ramonsoler products, especially the hydrotherapy products with large shower heads, and also saves space in the bathroom.





Box completamente estanco y evita filtraciones de agua en el interior de la pared. Puede ser instalada en cualquier tipo de pared, por ejemplo, pladur o standard.

Fácil instalación mediante box con profundidad mínima de 72 mm y ahorro de espacio en el baño mediante placa metálica superslim de espesor 2 mm y dimensión del volante máxima de 50 mm.

Box completely watertight and prevents water leaks inside the wall. It can be installed on any type of wall, for example plasterboard or standard.

Easy installation by means of a box with a minimum depth of 72 mm and saving space in the bathroom by means of a super slim metal plate with a thickness of 2 mm and a maximum dimension of the handle of 50 mm.

Cartucho termostático de alta precisión.

Fácil mantenimiento: permite el cambio del cartucho o de los botones pulsadores sin tener que desinstalar el grifo.

High precision thermostatic cartridge.

Easy maintenance: allows the change of the cartridge or the push buttons without having to uninstall the mixer.

## Ventajas RS Smart Advantages of RS Smart

Elección salida de agua y caudal




Regulación de temperatura



Símbolos para diferentes vías intercambiables.  
Symbols for different water outlets provided in each item.

Control inteligente mediante:  
Intelligent control through:



Botones de doble función: botón pulsador para abrir y cerrar la salida de agua y giratorio para regulación de caudal.

Dual function buttons: Push button to open and close the water outlet and rotary button to regulate the flow.

Volante para la regulación de la temperatura.

Handle for temperature's regulation.

Se puede seleccionar varias salidas de aguas simultáneas.

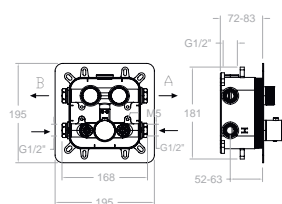
Simultaneous water outlets' selection at the same time.



Diseño de los botones con estriado especial ergonómico.  
Ergonomic button through its special design.



## 2 Vías/Ways

85T201S  
85D307806

497,40 €

85T201SNM  
85D308096

746,00 €

85T201SNC  
85D308100

857,50 €

85T201SOC  
85D308098

857,50 €

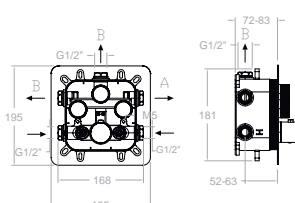
85T201SCUC  
85D310753857,50 € **N**85T201SGR  
85D310754857,50 € **N**

RS Smart, conjunto termostático empotrado de 2 vías, sistema de selección push con control de caudal.

RS Smart, 2-way concealed thermostatic shower set, push selection system with flow control.

Disponibilidad acabados cobre y grafito a consultar  
Copper and graphite finishes available on request

## 3 Vías/Ways

85T301S  
85D307808

538,00 €

85T301SNM  
85D308097

806,90 €

85T301SNC  
85D308101

927,50 €

85T301SOC  
85D308099

927,50 €

85T301SCUC  
85D310755927,50 € **N**85T301SGR  
85D310756927,50 € **N**

RS Smart, conjunto termostático empotrado de 3 vías, sistema de selección push con control de caudal.

RS Smart, 3-way concealed thermostatic shower set, push selection system with flow control.

Disponibilidad acabados cobre y grafito a consultar  
Copper and graphite finishes available on request



<b>K85T2011</b> 85D310537 85T201S + BH02RK300N + 4796 + 2471C + 4914Q3	883,30 € <b>N</b>	
<b>K85T2011NM</b> 85D310802 85T201SNM + BH02RK300NM + 4798NM + 2475CNM + 4914Q3NM	1.324,90 € <b>N</b>	
<b>K85T2011NC</b> 85D310810 85T201SNC + BH02RK300NC + 4798NC + 2475CNC + 4914Q3NC	1.501,60 € <b>N</b>	
<b>K85T2011OC</b> 85D310808 85T201SOC + BH02RK300OC + 4798OC + 2475COC + 4914Q3OC	1.501,60 € <b>N</b>	
<b>K85T2011CUC</b> 85D310812 85T201SCUC + BH02RK300CUC + 4798CUC + 2475CCUC + 4914Q3CUC	1.501,60 € <b>N</b>	
<b>K85T2011GR</b> 85D310815 85T201SGR + BH02RK300GR + 4798GR + 2475CGR + 4914Q3GR	1.501,60 € <b>N</b>	

RS Smart, conjunto termostático empotrado de 2 vías con soporte, toma de agua, teleducha y rociador cuadrado de 300mm.  
RS Smart, 2-way concealed thermostatic shower set with bracket, water inlet, hand shower and 300mm square shower head.



<b>K85T3011</b> 85D310801 85T201S + BH02RK300N + 4796 + 2471C + 4914Q3	973,60 € <b>N</b>	
<b>K85T3011NM</b> 85D310803 85T301SNC + BH02RK300NC + 4798NC + 2475CNC + 4914Q3NC + 16802KNC + 4914Q3	1.460,40 € <b>N</b>	
<b>K85T3011NC</b> 85D310811 85T301SNC + BH02RK300NC + 4798NC + 2475CNC + 4914Q3NC + 16802KNC + 4914Q3	1.655,10 € <b>N</b>	
<b>K85T3011OC</b> 85D310809 85T301SOC + BH02RK300OC + 4798OC + 2475COC + 4914Q3OC + 16802KOC	1.655,10 € <b>N</b>	
<b>K85T3011CUC</b> 85D310814 85T301SCUC + BH02RK300CUC + 4798CUC + 2475CCUC + 4914Q3CUC + 16802KCUC	1.655,10 € <b>N</b>	
<b>K85T3011GR</b> 85D310816 85T301SGR + BH02RK300GR + 4798GR + 2475CGR + 4914Q3GR + 16802KGR	1.655,10 € <b>N</b>	

RS Smart, conjunto termostático empotrado de 3 vías con soporte, toma de agua, teleducha y rociador cuadrado de 300mm.  
RS Smart, 3-way concealed thermostatic shower set with bracket, water inlet, hand shower and 300mm square shower head.

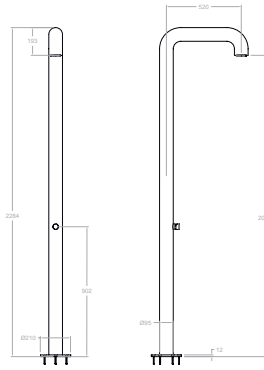


HIDROTERAPIA

HYDROTHERAPY







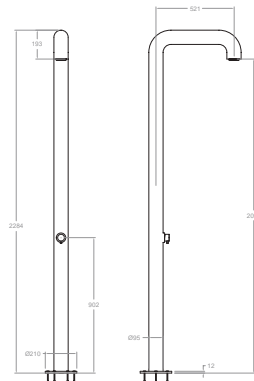
**COLTEMP1**  
99Z310740

1.773,20 € **N**



Columna de ducha exterior de 1 vía con temporizador para piscina.  
Outdoor 1-way shower column with timer for swimming pool.

Tiempo Timing	35 seg
Caudal l/M Flow	12 l/min
Descarga total Waterflow discharge	7 l



**COLEX1**  
99Z309567

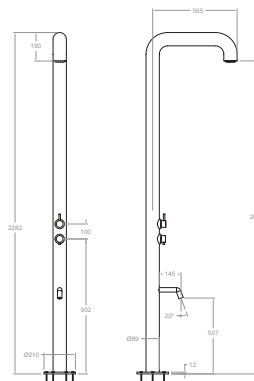
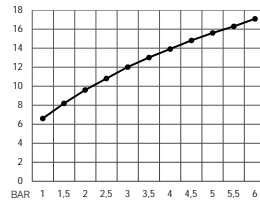
1.773,20 €



**COLEX1CUC**  
99Z310505

3.014,40 € **N**

Columna de ducha exterior de 1 vía para piscina.  
1-way outdoor shower column for swimming pool.



**COLEX2**  
99Z309569

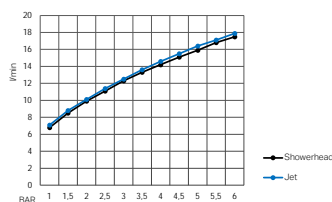
1.907,20 €

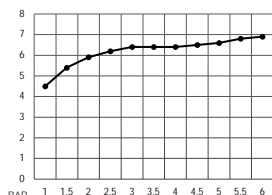
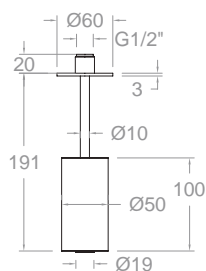


**COLEX2CUC**  
99Z310504

3.242,20 € **N**

Columna de ducha exterior de 2 vías para piscina.  
2-ways outdoor shower column for swimming pool.





**BV10RT100**

99H309301  
BV10+RT100

477,10 €



**BV10RT100NM**

99H309302  
BV10NM+RT100NM

715,60 €



**BV10RT100OC**

99H309303  
BVK15020C+RK1000C

822,50 €



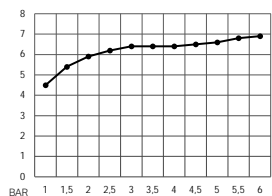
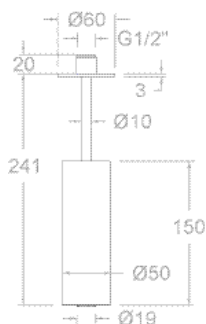
**BV10RT100CUC**

99H309304  
BV10CUC+RT100CUC

822,50 €



Conjunto de brazo de techo con rociador cilíndrico de 100 mm.  
Set of ceiling arm with cylindrical 100 mm showerhead.



**BV10RT150**

99H309305  
BV10+RT150

497,40 €



**BV10RT150NM**

99H309306  
BV10NM+RT150NM

746,00 €



**BV10RT150OC**

99H309307  
BV10OC+RT150OC

857,50 €



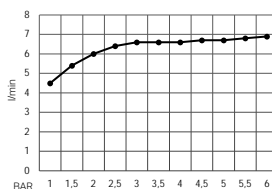
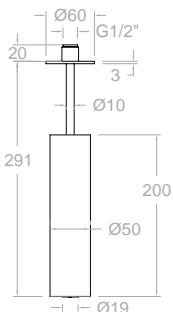
**BV10RT150CUC**

99H309308  
BV10CUC+RT150CUC

857,50 €



Conjunto de brazo de techo con rociador cilíndrico de 150 mm.  
Set of ceiling arm with cylindrical 150 mm showerhead.



**BV10RT200**

99H309309  
BV10+RT200

517,70 €



**BV10RT200NM**

99H309310  
BV10NM+RT200NM

776,50 €



**BV10RT200OC**

99H309311  
BV10OC+RT200OC

892,50 €



**BV10RT200CUC**

99H309312  
BV10CUC+RT200CUC

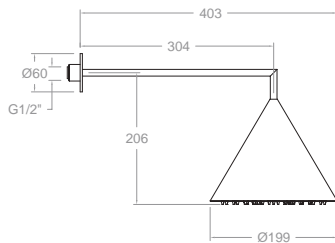
892,50 €



Conjunto de brazo de techo con rociador cilíndrico de 200 mm.  
Set of ceiling arm with cylindrical 200 mm showerhead.







**RCON300**

99Z309211

862,80 €



**RCON300NM**

99Z309213

1.294,10 €



**RCON300OC**

99Z309214

1.488,00 €



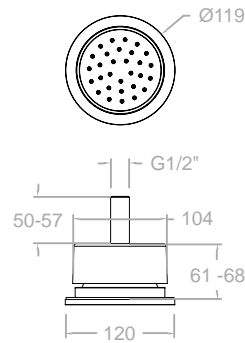
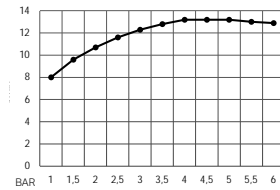
**RCON300CUC**

99Z309215

1.488,00 €



Conjunto de brazo de pared con rociador cónico de Ø200mm.  
Set of wall arm with conical Ø200mm showerhead.



**987202**

99Z309019

88,30 €



**987202NM**

99Z309140

132,50 €



**987202OC**

99Z309142

152,30 €



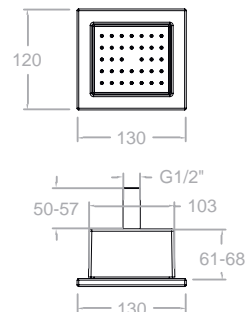
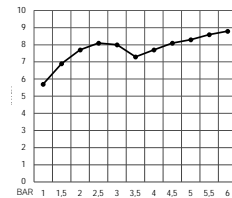
**987202CUC**

99Z309143

152,30 €



Ducha lateral cilíndrica  
Round side jet.



**477202**

99Z309018

98,00 €



**477202NM**

99Z309137

147,10 €



**477202OC**

99Z309138

169,10 €



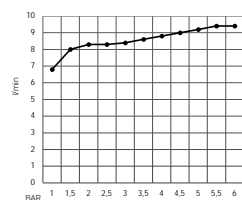
**477202CUC**

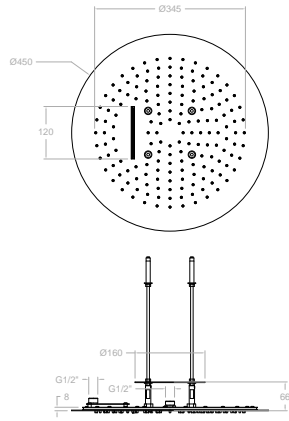
99Z309139

169,10 €



Ducha lateral cuadrada.  
Square side jet.





**RE2450**  
99Z309554

**RE2450NM**  
99Z309555

**RE2450OC**  
99Z309556

**RE2450CUC**  
99Z309557

479,10 €

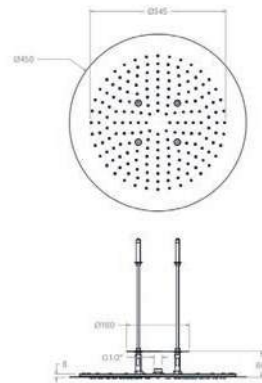
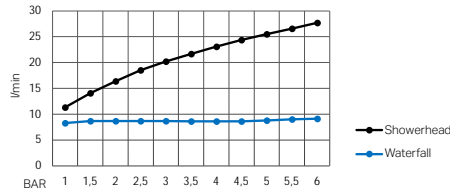
718,60 €

826,00 €

826,00 €



Rociador empotrado redondo con cascada de Ø450mm.  
Concealed round with Ø450mm waterfall.



**RE1450**  
99Z309550

**RE1450NM**  
99Z309551

**RE1450OC**  
99Z309552

**RE1450CUC**  
99Z309553

416,20 €

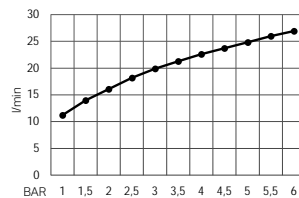
624,20 €

717,50 €

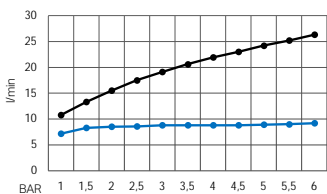
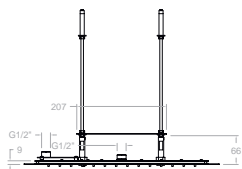
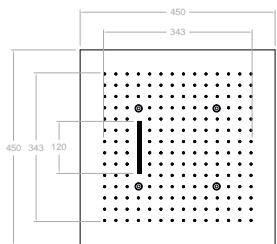
717,50 €



Rociador empotrado redondo de Ø450mm.  
Concealed round Ø450mm showerhead.







**RE2K450**  
99Z309563

526,80 €



**RE2K450NM**  
99Z309564

790,20 €



**RE2K450OC**  
99Z309565

908,30 €

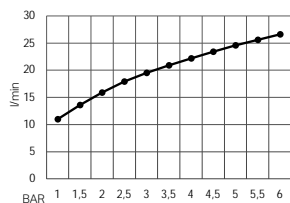
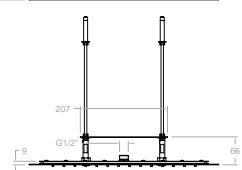
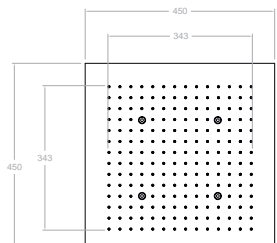


**RE2K450CUC**  
99Z309566

908,30 €



Rociador empotrado cuadrado con cascada de Ø450mm.  
Square concealed with Ø450mm waterfall.



**RE1K450**  
99Z309558

457,80 €



**RE1K450NM**  
99Z309559

686,60 €



**RE1K450OC**  
99Z309560

789,30 €



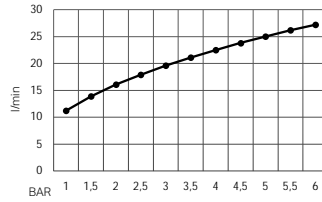
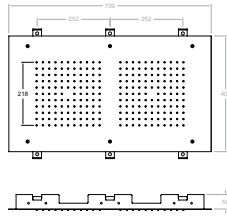
**RE1K450CUC**  
99Z309561

789,30 €



Rociador empotrado cuadrado de 450mm.  
Square concealed 450mm showerhead.

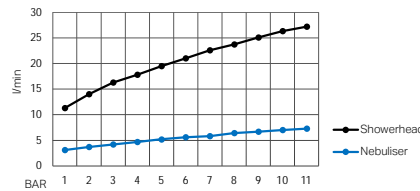
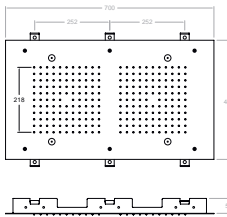




**RERK**  
99Z300717

1.534,30 €

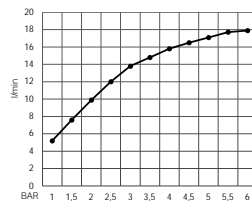
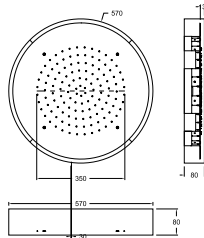
Rociador empotrado rectangular de 700mm.  
Rectangular concealed of 700mm showerhead.



**RELNRK**  
99Z300718

1.801,60 €

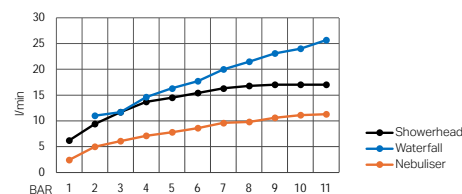
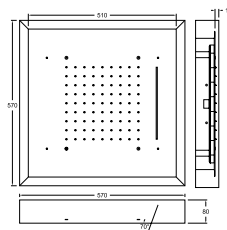
Rociador empotrado rectangular con efecto lluvia y nebulizador.  
Rectangular concealed with rain and nebulizer showerhead.



**RELED570**  
99Z302619

4.567,50 €

Rociador empotrado redondo con efecto lluvia y cromoterapia Ø570mm.  
Concealed round with rain and chromotherapy Ø570mm showerhead.

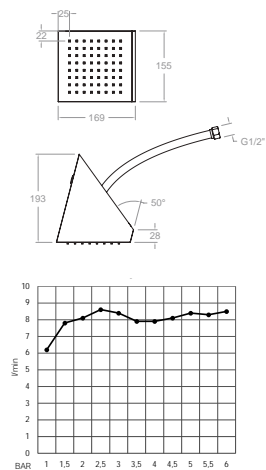


**REKLEDNC570**  
99Z302618

5.582,50 €

Rociador empotrado cuadrado con efecto lluvia, cromoterapia, cascada y nebulizador de 570mm.  
Square concealed with rain, chromotherapy, waterfall, and nebulizer Ø570mm showerhead.





**RIK02**  
99Z309173

350,20 €



**RIK02NM**  
99Z309020

525,30 €



**RIK02OC**  
99Z309177

603,80 €

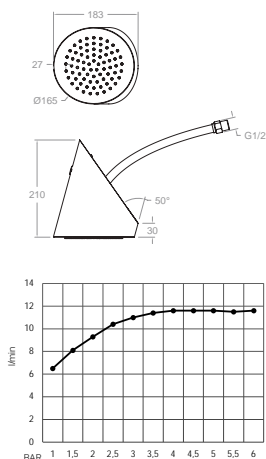


**RIK02CUC**  
99Z309179

603,80 €



Rociador de pared cuadrado.  
Square wall showerhead.



**RIR02**  
99Z309180

328,90 €



**RIR02NM**  
99Z309181

493,30 €



**RIR02OC**  
99Z309182

567,00 €

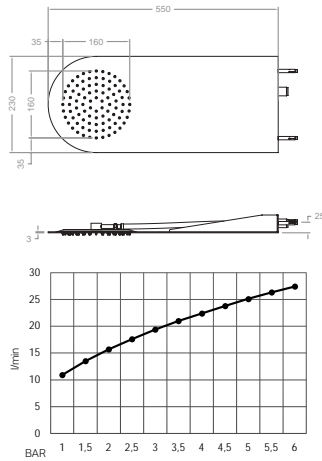


**RIR02CUC**  
99Z309183

567,00 €



Rociador de pared cilíndrico.  
Cylindrical wall showerhead.



**RR02**  
99Z309195

299,40 €



**RR02NM**  
99Z309196

449,10 €

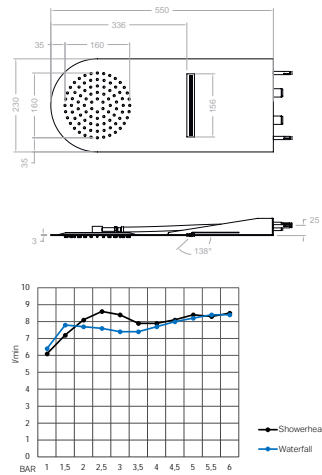
**RR02OC**  
99Z309197

516,30 €

**RR02CUC**  
99Z309198

516,30 €

Rociador de pared con efecto lluvia.  
Wall showerhead with rain effect.



**RCR02**  
99Z309191

400,90 €



**RCR02NM**  
99Z309022

601,40 €

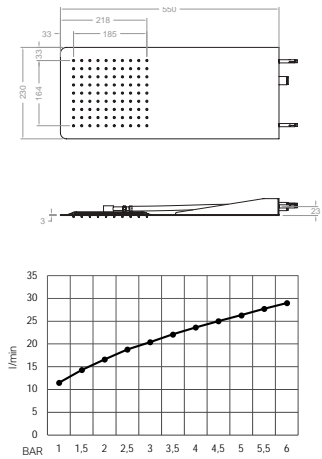
**RCR02OC**  
99Z309192

691,30 €

**RCR02CUC**  
99Z309194

691,30 €

Rociador de pared con efecto lluvia y cascada.  
Wall showerhead with rain and waterfall effect.



**RRK02**  
99Z309187

309,60 €



**RRK02NM**  
99Z309188

464,40 €

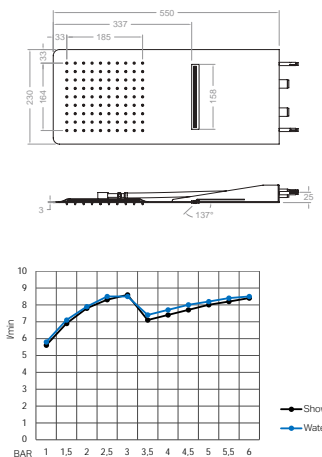
**RRK02OC**  
99Z309189

533,80 €

**RRK02CUC**  
99Z309190

533,80 €

Rociador de pared con efecto lluvia.  
Wall showerhead with rain effect.



**RCRK02**  
99Z309184

411,10 €



**RCRK02NM**  
99Z309023

616,60 €

**RCRK02OC**  
99Z309185

708,80 €

**RCRK02CUC**  
99Z309186

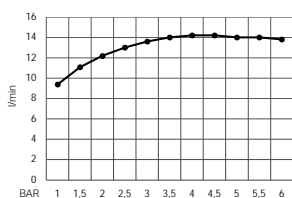
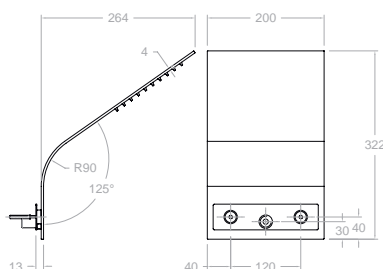
708,80 €

Rociador de pared con efecto lluvia y cascada.  
Wall showerhead with rain and waterfall effect.





PREMIOS  
**NAN**



**RIKS**  
99Z300707

**RIKSNM**  
99Z309021

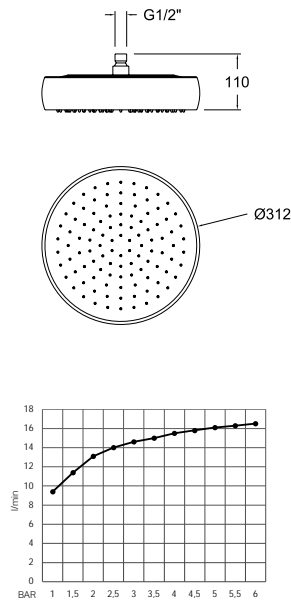
Rociador de pared inclinado.  
Inclined wall showerhead.

943,10 €



1.414,70 €

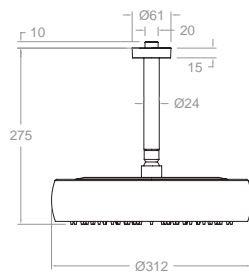




- RMVOL**  
99Z302616 761,30 €
- RMVOLNM**  
99Z305271 1.141,90 €
- RMVOLNC**  
99Z305270 1.500,00 €
- RMVOLOC**  
99Z305272 1.500,00 €
- RMVOLCUC**  
99Z309106 1.500,00 €



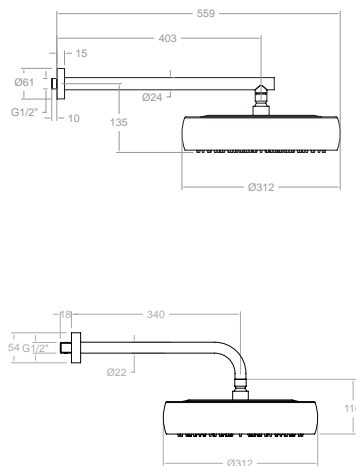
Rociador redondo volumetrico Ø312mm.  
Volumetric round Ø312mm showerhead.



- BV02RMVOL**  
99H309313 788,20 €
- BV02RMVOLNM**  
99H309314 1.182,40 €
- BVRMVOLNC**  
99H305053 1.546,60 €
- BV02RMVOLOC**  
99H309316 1.546,60 €
- BV02RMVOLCUC**  
99H309317 1.546,60 €



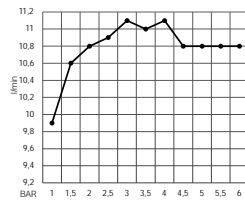
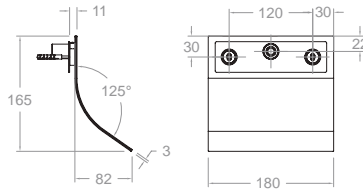
Conjunto de brazo de techo con rociador redondo de Ø300mm.  
Set of ceiling arm with round Ø300mm showerhead.



- BH02RMVOL**  
99H309318 808,10 €
- BH02RMVOLNM**  
99H309319 1.212,20 €
- BHRMVOLNC**  
99H305284 1.580,90 €
- BH02RMVOLOC**  
99H309320 1.580,90 €
- BH02RMVOLCUC**  
99H309322 1.580,90 €



Conjunto de brazo de pared con rociador redondo de Ø300mm.  
Set of wall arm with round Ø300mm showerhead.



**16902**  
99Z309101

213,20 €



**16902NM**  
99Z309102

319,70 €



**16902OC**  
99Z309104

367,50 €

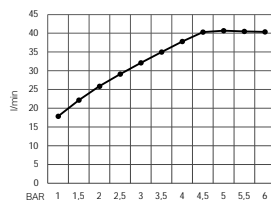
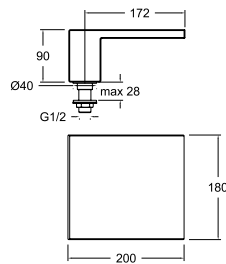
**16902CUC**  
99Z309105

367,50 €

**16902GR**  
99Z309952

367,50 € **N**

Caño de cascada para lavabo empotrado.  
Waterfall spout for wall-mounted basin faucet.



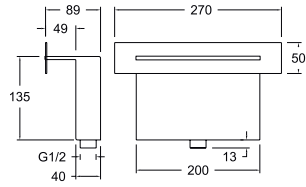
**CR01**  
99Z302617

789,60 €



Caño cuadrado cascada repisa bañera.  
Square spout waterfall mounted bathtub.

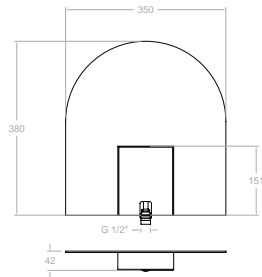
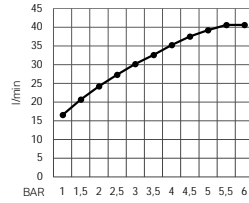




**RCE02**  
99Z300701

Rociador de cascada empotrado.  
Concealed waterfall showerhead.

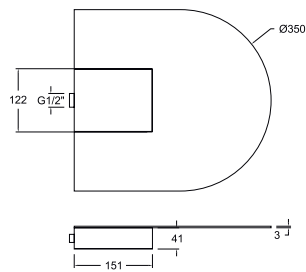
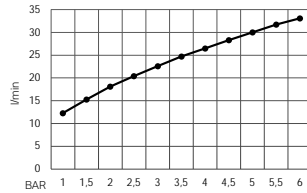
830,60 €



**RC**  
99Z300698

Rociador de pared con cascada.  
Wall showerhead with waterfall.

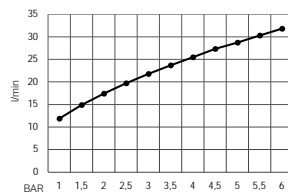
506,90 €

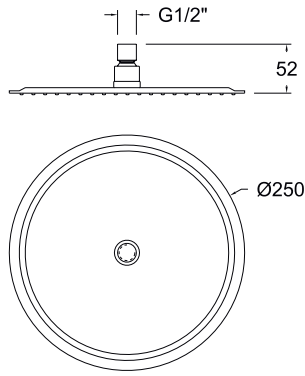


**RCEXT**  
99Z303345

Rociador de pared con cascada para exterior.  
Wall showerhead with exterior waterfall.

720,00 €





**RM250**  
255516

126,90 €



**RM250NM**  
99Z302136

190,30 €



**RM250NC**  
99Z302345

218,80 €



**RM250OC**  
99Z302162

218,80 €

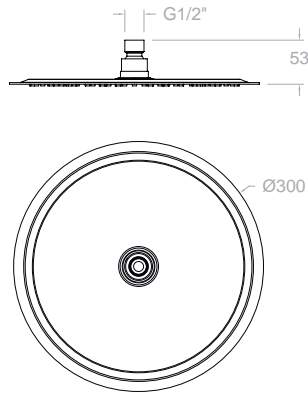




**RM250CUC**  
99Z307675

218,80 €



Rociador redondo de Ø250mm.  
Round Ø250mm showerhead.



**RM300ACS**  
99Z304574

173,60 €



**RM300NM**  
99Z305267

260,30 €



**RM300NC**  
99Z305266

299,30 €



**RM300OC**  
99Z305268

299,30 €



**RM300CUC**  
99Z307674

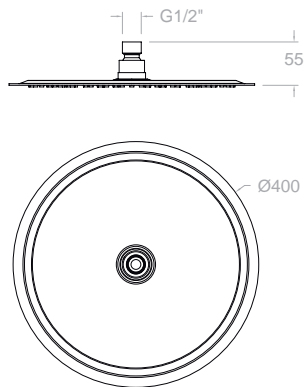
299,30 €

**RM300GR**  
99Z309090

299,30 €



Rociador redondo de Ø300mm.  
Round Ø300mm showerhead.



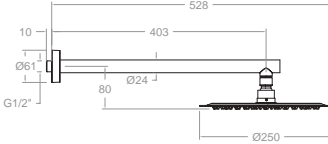
**RM400**  
255534

297,90 €



Rociador redondo de Ø400mm.  
Round Ø400mm showerhead.





**BH02RM250** 173,80 €  
99H309257  
B400-RM250 ●

**BH02RM250NM** 260,70 €  
99H309262  
B400NM-RM250NM ●

**BH02RM250OC** 286,80 €  
99H309263  
B400OC-RM250OC ●

Conjunto de brazo de pared con rociador redondo de Ø250mm.  
Set of wall arm with round Ø250mm showerhead.

**BH02RM300** 220,50 €  
99H309256  
B400-RM300 ●

**BH02RM300NM** 330,70 €  
99H309275  
B400NM-RM300NM ●

**BH02RM300OC** 380,10 €  
99H309272  
B400OC-RM300OC ●

**BH02RM300CUC** 380,10 €  
99H309464  
B400CUC-RM300CUC ●

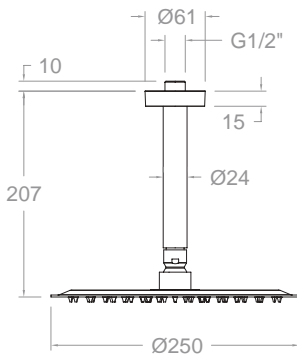
**BH02RM300GR** 380,10 € **N**  
99H309915  
B400GR-RM300GR ●

Conjunto de brazo de pared con rociador redondo de Ø300mm.  
Set of wall arm with round Ø300mm showerhead.



**BH02RM400** 344,80 €  
99H309258  
B400-RM400 ●

Conjunto de brazo de pared con rociador redondo de Ø400mm.  
Set of wall arm with round Ø400mm showerhead.



**BV02RM250** 153,90 €  
99H309279  
BV1502-RM250 ●

**BV02RM250NM** 230,80 €  
99H309284  
BV1502NM-RM250NM ●

**BV02RM250OC** 265,30 €  
99H309286  
BV1502OC-RM250OC ●

Conjunto de brazo de techo con rociador redondo de Ø250mm.  
Set of ceiling arm with round Ø250mm showerhead.

**BV02RM300** 200,60 €  
99H309281  
BV1502-RM300 ●

**BV02RM300NM** 300,80 €  
99H309287  
BV1502NM-RM300NM ●

**BV02RM300OC** 345,80 €  
99H309288  
BV1502OC-RM300OC ●

**BV02RM300CUC** 345,80 € **N**  
99H309916  
BV1502CUC-RM300CUC ●

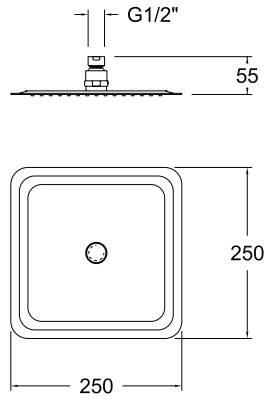
**BV02RM300GR** 345,80 € **N**  
99H309917  
BV1502GR-RM300GR ●

Conjunto de brazo de techo con rociador redondo de Ø300mm.  
Set of ceiling arm with round Ø300mm showerhead.



**BV02RM400** 324,90 €  
99H309280  
BV1502-RM400 ●

Conjunto de brazo de techo con rociador redondo de Ø400mm.  
Set of ceiling arm with round Ø400mm showerhead.



**RK250**  
255543

152,30 €



**RK250NM**  
99Z305261

228,40 €

**RK250NC**  
99Z305259

262,50 €

**RK250OC**  
99Z305262

262,50 €

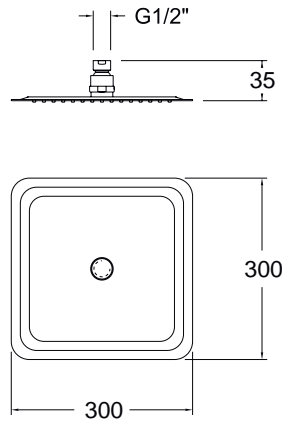

**RK250CUC**  
99Z309244

262,50 €

**RK250GR**  
99Z309680

262,50 € **N**

Rociador cuadrado de 250mm.  
Square 250mm showerhead.



**RK300**  
99Z310540

208,90 € **N**



**RK300NM**  
99Z305263

313,30 €

**RK300NC**  
99Z305264

360,20 €

**RK300OC**  
99Z305265

360,20 €

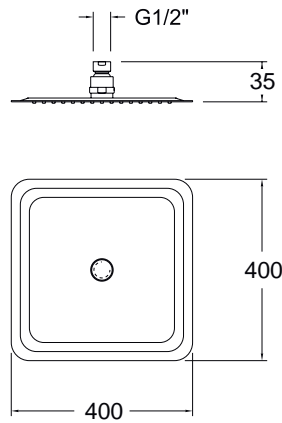

**RK300CUC**  
99Z309944

360,20 € **N**

**RK300GR**  
99Z309690

360,20 €

Rociador cuadrado de 300mm.  
Square 300mm showerhead.

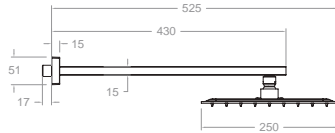


**RK400**  
255561

357,30 €



Rociador cuadrado de 400mm.  
Square 400mm showerhead.



**BH02RK250** 213,60 €  
99H309261  
BK400+RK250 ●

**BH02RK250NM** 320,30 €  
99H309267  
BK400NM+RK250NM ●

**BH02RK250OC** 368,20 €  
99H309268  
BK400OC+RK250OC ●

Conjunto de brazo de pared con rociador cuadrado de 250mm.  
Set of wall arm with square 250mm showerhead.

**BH02RK300N** 270,20 €  
99H309253  
BK400+RK300N ●

**BH02RK300NM** 405,30 €  
99H309269  
BK400NM+RK300NM ●

**BH02RK300OC** 465,90 €  
99H309271  
BK400OC+RK300OC ●

**BH02RK300CUC** 465,90 € **N**  
99H309912  
BK400CUC+RK300CUC ●

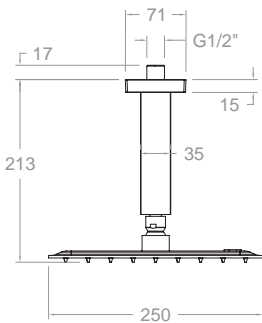
**BH02RK300GR** 465,90 €  
99H309695  
BK400GR+RK300GR ●

Conjunto de brazo de pared con rociador cuadrado de 300mm.  
Set of wall arm with square 300mm showerhead.



**BH02RK400** 418,60 €  
99H309254  
BK400+RK400 ●

Conjunto de brazo de pared con rociador cuadrado de 400mm.  
Set of wall arm with square 400mm showerhead.



**BVK02RK250** 191,80 €  
99H309296  
BVK1502+RK250 ●

**BVK02RK250NM** 287,70 €  
99H309291  
BVK1502NM+RK250NM ●

**BVK02RK250OC** 330,80 €  
99H309292  
BVK1502OC+RK250OC ●

Conjunto de brazo de techo con rociador cuadrado de Ø250mm.  
Set of ceiling arm with square Ø250mm showerhead.

**BVK02RK300N** 248,50 €  
99H309297  
BVK1502+RK300N ●

**BVK02RK300NM** 372,70 €  
99H309294  
BVK1502NM+RK300NM ●

**BVK02RK300OC** 428,40 €  
99H309295  
BVK1502OC+RK300OC ●

**BVK02RK300CUC** 428,40 € **N**  
99H309913  
BVK1502CUC+RK300CUC ●

**BVK02RK300GR** 428,40 € **N**  
99H309914  
BVK1502GR+RK300GR ●

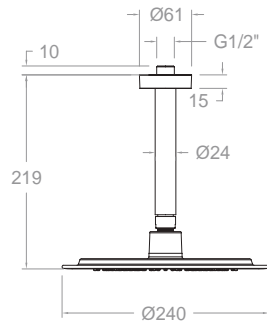
Conjunto de brazo de techo con rociador cuadrado de 300mm.  
Set of ceiling arm with square 300mm showerhead.



**BVK02RK400** 396,90 €  
99H309298  
BVK1502+RK400 ●

Conjunto de brazo de techo con rociador cuadrado de Ø400mm.  
Set of ceiling arm with square Ø400mm showerhead.





**BV02RP240**

99H309282  
BV1502+RP240

79,50 €

Conjunto de brazo de techo con rociador redondo de Ø240mm.  
Set of ceiling arm with round Ø240mm showerhead.

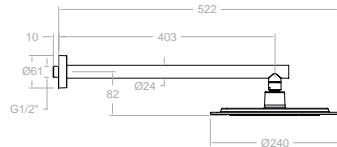


**BV02RP300**

99H309918  
BV1502+RP300

94,10 € **N**

Conjunto de brazo de techo con rociador redondo de Ø300mm.  
Set of ceiling arm with round Ø300mm showerhead.



**BH02RP240**

99H309259  
B400+RP240

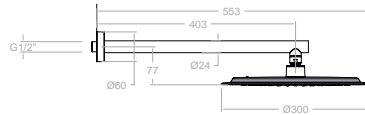
99,40 €

**BH02RP240NM**

99H309277  
B400NM+RP240NM

149,10 €

Conjunto de brazo de pared con rociador redondo de Ø240mm.  
Set of wall arm with round Ø240mm showerhead.



**BH02RP300**

99H309775  
B400+RP300

114,00 €

**BH02RP300NM**

99H309776  
B400NM+RP300NM

171,00 €

**BH02RP300OC**

99H309919  
B400OC+RP300OC

196,60 € **N**

**BH02RP300CUC**

99H309920  
B400CUC+RP300CUC

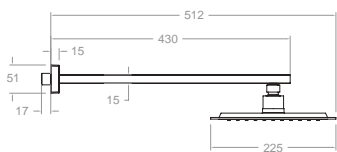
196,60 € **N**

**BH02RP300GR**

99H309921  
B400GR+RP300GR

196,60 € **N**

Conjunto de brazo de pared con rociador redondo de Ø300mm.  
Set of wall arm with round Ø300mm showerhead.



**BH02RPK225**

99H309260  
BK400+RPK225

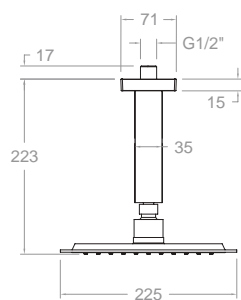
128,40 €

**BH02RPK225NM**

99H309276  
BK400NM+RPK225NM

192,60 €

Conjunto de brazo de pared con rociador cuadrado de Ø225mm.  
Set of wall arm with square Ø225mm showerhead.



**BVK02RPK225**

99H309299  
BVK1502+RPK225

106,70 €

**BVK02RPK225NM**

99H309300  
BVK1502NM+RPK225NM

160,10 €

Conjunto de brazo de techo con rociador cuadrado de Ø225mm.  
Set of ceiling arm with square Ø225mm showerhead.

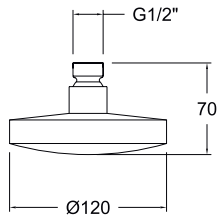




**RP120**  
242070

24,50 €

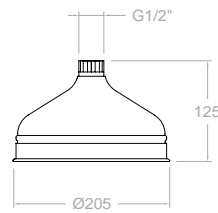
Rociador redondo de Ø120mm.  
Round Ø120mm showerhead.



**RG200**  
194352

227,10 €

Rociador redondo de Ø200mm.  
Round Ø200mm showerhead.

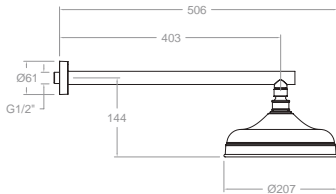


**BH02RG200**  
99H309252

273,90 €

B400+RG200

Conjunto de brazo de pared con  
rociador redondo de Ø200 mm.  
Set of wall arm with round Ø200mm  
showerhead.

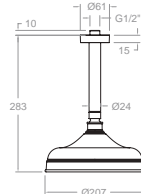


**BV02RG200**  
99H309278

254,10 €

BV1502+RG200

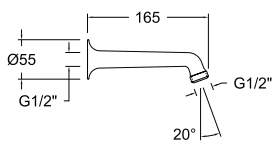
Conjunto de brazo de techo con  
rociador redondo de Ø200 mm.  
Set of ceiling arm with round Ø200mm  
showerhead.



**720**  
156146

28,10 €

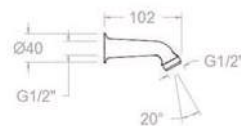
Brazo de ducha tubular para pared  
de 165 mm.  
Shower arm 165 mm.



**710**  
500684

17,50 €

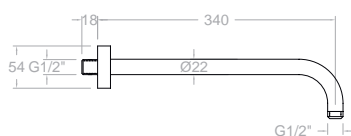
Brazo de ducha tubular para pared  
de 102 mm.  
Shower arm 100 mm.



**B350NC**  
99Z302339

94,70 €

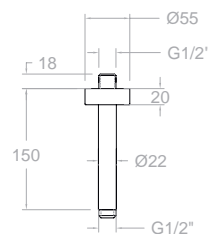
Brazo de pared de 350 mm.  
Wall shower arm 350 mm.



**BV15NC**  
99Z304435

64,00 €

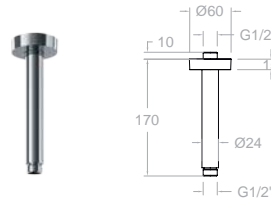
Brazo de ducha para techo de 150  
mm.  
Ceiling shower arm 150 mm.





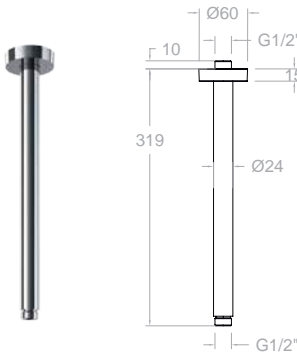
- B400** 99Z309001 46,90 € ●
- B400NM** 99Z309002 70,30 € ●
- B400OC** 99Z309003 80,90 € ●
- B400CUC** 99Z309005 80,90 € ●
- B400GR** 99Z309938 80,90 € ● **N**

Brazo de ducha para pared redondo de 400 mm.  
Round wall shower arm 400 mm.



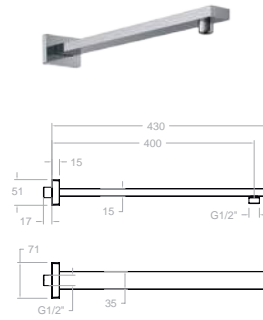
- BV1502** 99Z308992 27,00 € ●
- BV1502NM** 99Z308994 40,50 € ●
- BV1502OC** 99Z308993 46,60 € ●
- BV1502CUC** 99Z308996 46,60 € ●
- BV1502GR** 99Z309939 46,60 € ● **N**

Brazo de ducha para techo redondo de 150 mm.  
Round ceiling shower arm 150 mm.



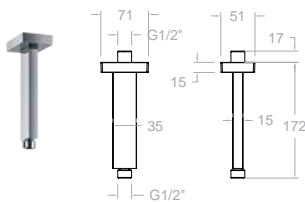
- BV300** 99Z308997 33,30 € ●
- BV300NM** 99Z308999 49,90 € ●
- BV300OC** 99Z308998 57,40 € ●
- BV300CUC** 99Z309000 57,40 € ●
- BV300GR** 99Z309942 57,40 € ● **N**

Brazo de ducha para techo redondo de 300 mm.  
Round ceiling shower arm 300 mm.



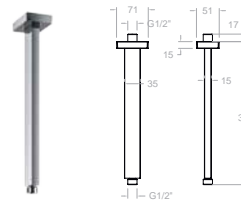
- BK400** 99Z309014 61,30 € ●
- BK400NM** 99Z309015 92,00 € ●
- BK400OC** 99Z309016 105,70 € ●
- BK400CUC** 99Z309017 105,70 € ●
- BK400GR** 99Z309692 105,70 € ● **N**

Brazo de ducha para pared cuadrado de 400 mm.  
Wall shower square arm 400 mm.



- BVK1502** 99Z309006 39,60 € ●
- BVK1502NM** 99Z309008 59,40 € ●
- BVK1502OC** 99Z309007 68,30 € ●
- BVK1502CUC** 99Z309009 68,30 € ●
- BVK1502GR** 99Z309941 68,30 € ● **N**

Brazo de ducha para techo cuadrado de 150 mm.  
Square ceiling shower arm 150 mm.



- BVK300** 99Z309010 43,60 € ●
- BVK300NM** 99Z309012 65,50 € ●
- BVK300OC** 99Z309011 75,30 € ●
- BVK300CUC** 99Z309013 75,30 € ●
- BVK300GR** 99Z309943 75,30 € ● **N**

Brazo de ducha para techo cuadrado de 300 mm.  
Square ceiling shower arm 300 mm.





**16602** 125,40 €  
AAZ305148  
CBA+FCB+MFCB



**16602NM** 188,10 €  
AAZ305150  
CBANM+FCBNM+MFCB



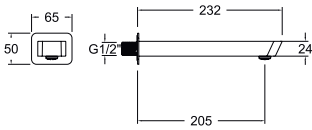
**16602NC** 222,30 €  
AAZ305149  
CBANC+FCBNC+MFCB

**16602OC** 222,30 €  
AAZ305151  
CBAOC+FCBOC+MFCB

**16602CUC** 222,30 €  
AAZ308920  
CBACUC+FCBCUC+MFCB

**16602GR** 222,30 € **N**  
AAZ309922  
CBAGR+FCBGR+MFCB

Caño de pared para bañera de 205mm.  
205mm wall-mounted bathtub spout.



**16702** 127,70 €  
AAZ305153  
CLEU+FCB+MFCB



**16702NM** 191,50 €  
AAZ305155  
CLEUNM+FCBNM+MFCB



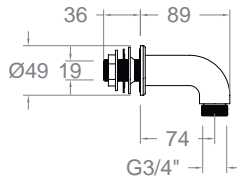
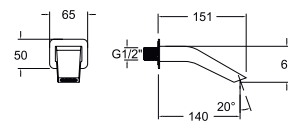
**16702NC** 226,50 €  
AAZ305154  
CLEUNC+FCBNC+MFCB

**16702OC** 226,50 €  
AAZ305156  
CLEUOC+FCBOC+MFCB

**16702CUC** 226,50 €  
AAZ308921  
CLEUCUC+FCBCUC+MFCB

**16702GR** 226,50 € **N**  
AAZ309923  
CLEUGR+FCBGR+MFCB

Caño de pared para bañera de 140mm.  
140mm wall-mounted bathtub spout.



**136002X1** 30,00 € **N**  
99Z311426

**136002X1NM** 45,00 € **N**  
99Z311428

**136002X1NC** 49,50 € **N**  
99Z311437

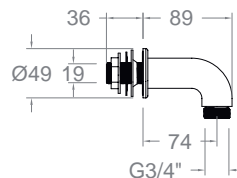
**136002X1OC** 49,50 € **N**  
99Z311430

**136002X1CUC** 49,50 € **N**  
99Z311432

**136002X1GR** 49,50 € **N**  
99Z311435

Columnita para baño G1/2" a G3/4" 70mm.  
Minicolumn for bath G1/2" a G3/4" 70mm.

Disponibilidad a consultar  
Availability on request



**136002X2** 60,00 € **N**  
99Z311425

**136002X2NM** 90,00 € **N**  
99Z311427

**136002X2NC** 99,00 € **N**  
99Z311436

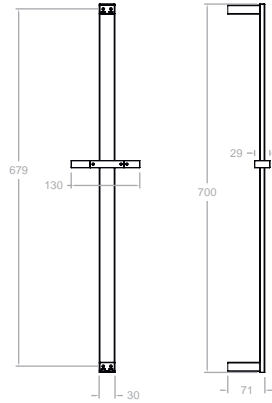
**136002X2OC** 99,00 € **N**  
99Z311429

**136002X2CUC** 99,00 € **N**  
99Z311431

**136002X2GR** 99,00 € **N**  
99Z311434

Columnita para baño G1/2" a G3/4" 70mm (x2).  
Minicolumn for bath G1/2" a G3/4" 70mm (x2).

Disponibilidad a consultar  
Availability on request



Disponibilidad a consultar  
Availability on request

**477303S**  
99Z310618

106,60 € **N**



**477303SNM**  
99Z310619

159,90 € **N**

**477303SNC**  
99Z310621

181,20 € **N**

**477303SOC**  
99Z310620

181,20 € **N**

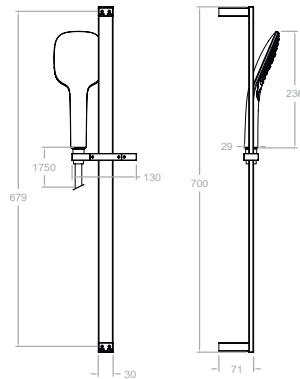
**477303SCUC**  
99Z310623

181,20 € **N**

**477303SGR**  
99Z310624

181,20 € **N**

Barra de ducha cuadrada 70cm sin accesorios.  
Square shower bar 70cm without accessories.



Disponibilidad a consultar  
Availability on request

**477303Q3**  
99H310625

160,90 € **N**



477303S+4914Q3+2471C

**477303Q3NM**  
99H310626

241,40 € **N**



477303SNM+47914Q3NM+2475CNM



**477303Q3NC**  
99H310628

273,50 € **N**

477303SNC+4914Q3NC+2475CNC

**477303 Q3OC**  
99H310627

273,50 € **N**

477303SOC+4914Q3OC+2475COC

**477303Q3CUC**  
99H310629

273,50 € **N**

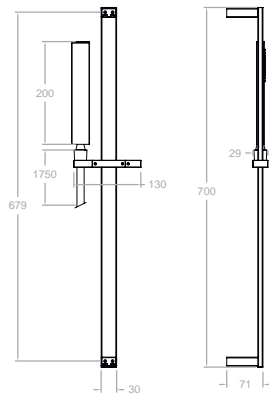
477303SCUC+47914Q3CUC+2475CCUC

**477303 Q3GR**  
99H310630

273,50 € **N**

477303SGR+47914Q3GR+2475CGR

Barra de ducha cuadrada 70cm con accesorios.  
Square shower bar 70cm with accessories.



Disponibilidad a consultar  
Availability on request

**477303MR**  
99H310632

171,90 € **N**



477303S+4716MR+2471C

**477303MRNM**  
99H310633

257,90 € **N**



477303SNM+4716MRNM+2475CNM



**477303MRNC**  
99H310635

292,20 € **N**

477303SNC+4716MRNC+2475CNC

**477303MROC**  
99H310634

292,20 € **N**

477303SOC+4716MROC+2475COC

**477303MRCUC**  
99H310636

292,20 € **N**

477303SCUC+4716MRCUC+2475CCUC

**477303MRGR**  
99H310637

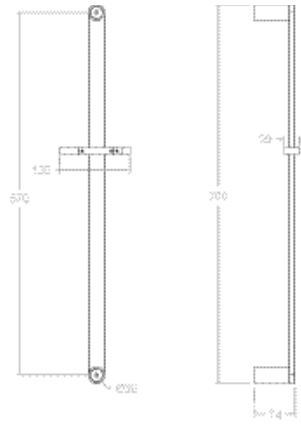
292,20 € **N**

477303SGR+4716MRGR+2475CGR

Barra de ducha cuadrada 70cm con accesorios.  
Square shower bar 70cm with accessories.



**Hidroterapia**  
hydrotherapy



Disponibilidad a consultar  
Availability on request

**776011S**  
99Z310599

106,60 € **N**



**776011SNM**  
99Z310600

159,90 € **N**

**776011SNC**  
99Z310603

175,80 € **N**

**776011SOC**  
99Z310601

175,80 € **N**

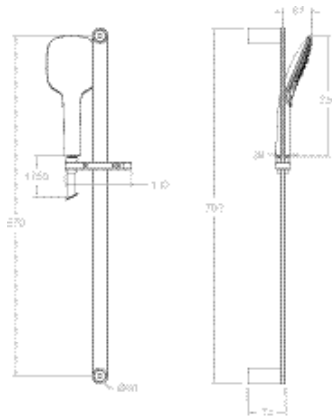
**776011SCUC**  
99Z310604

175,80 € **N**

**776011SGR**  
99Z310605

175,80 € **N**

Barra de ducha semi redonda 70cm sin accesorios.  
Semi round shower bar 70cm without accessories.



Disponibilidad a consultar  
Availability on request

**776011Q3**  
99H310606

159,30 € **N**



776011S+4914Q3+2472C

**776011Q3NM**  
99H310607

239,00 € **N**



776011SNM+4914Q3NM+2475CNM



**776011Q3NC**  
99H310609

262,80 € **N**

776011SNC+4914Q3NC+2475CNC

**776011Q3OC**  
99H310608

262,80 € **N**

776011SOC+4914Q3+2475COC

**776011Q3CUC**  
99H310610

262,80 € **N**

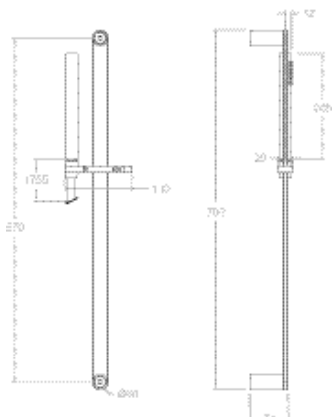
776011SCUC+4914Q3CUC+2475CCUC

**776011Q3GR**  
99H310611

262,80 € **N**

776011SGR+4914Q3GR+2475CGR

Barra de ducha semi redonda 70cm con accesorios.  
Semi round shower bar 70cm with accessories.



Disponibilidad a consultar  
Availability on request

**776011D**  
99H310612

170,50 € **N**



776011S+3714+2471C

**776011DNM**  
99H310613

255,70 € **N**



776011SNM+3714NM+2475CNM



**776011DNC**  
99H310614

261,30 € **N**

776011SNC+3714NC+2475CNC

**776011DOC**  
99H310615

261,30 € **N**

776011SOC+3714OC+2475COC

**776011DCUC**  
99H310616

261,30 € **N**

776011SCUC+3714CUC+2475CCUC

**776011DGR**  
99H310617

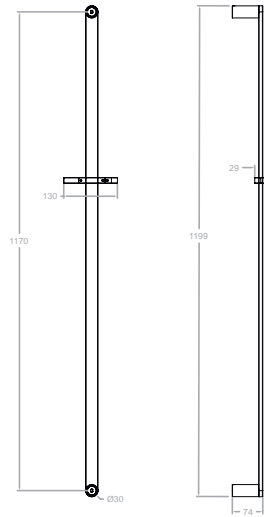
261,30 € **N**

776011SGR+3714GR+2475CGR

Barra de ducha semi redonda con accesorios.  
Semi round shower bar with accessories.



Disponibilidad a consultar  
Availability on request



**776012S**  
99Z311062

141,10 € **N**



**776012SNM**  
99Z311063

211,60 € **N**

**776012SNC**  
99Z311066

239,90 € **N**

**776012SOC**  
99Z311064

239,90 € **N**

**776012SCUC**  
99Z311067

239,90 € **N**

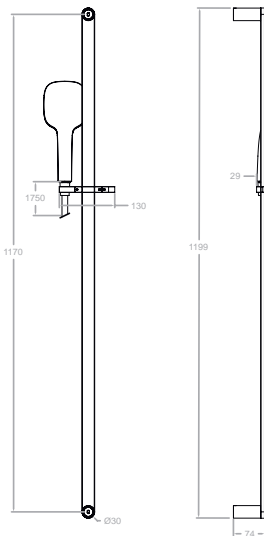
**776012SGR**  
99Z311068

239,90 € **N**

Barra de ducha semi redonda 120cm sin accesorios.  
Semi round shower bar 120cm without accessories.



Disponibilidad a consultar  
Availability on request



**776012Q3**  
99H311069

193,30 € **N**



776012S+4914Q3+2472C

**776012Q3NM**  
99H311070

290,00 € **N**



776012SNM+4914Q3NM+2475CNM



**776012Q3NC**  
99H311072

328,60 € **N**

776012SNC+4914Q3NC+2475CNC

**776012Q3OC**  
99H311071

328,60 € **N**

776012SOC+4914Q3+2475COC

**776012Q3CUC**  
99H311073

328,60 € **N**

776012SCUC+4914Q3CUC+2475CCUC

**776012Q3GR**  
99H311075

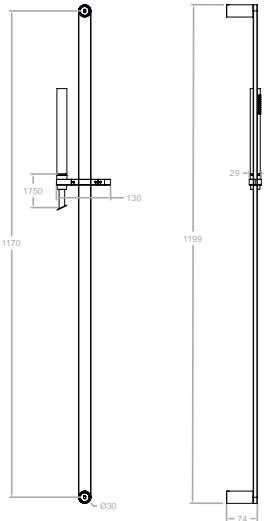
328,60 € **N**

776012SGR+4914Q3GR+2475CGR

Barra de ducha semi redonda 120cm con accesorios.  
Semi round shower bar 120cm with accessories.



Disponibilidad a consultar  
Availability on request



**776012D**  
99H311076

204,50 € **N**



776012S+4914Q3+2472C

**776012DNM**  
99H311077

306,70 € **N**



776012SNM+3714NM+2475CNM



**776012DNC**  
99H311078

347,70 € **N**

776012SNC+3714NC+2475CNC

**776012DOC**  
99H311079

347,70 € **N**

776012SOC+3714OC+2475COC

**776012DCUC**  
99H311080

347,70 € **N**

776012SCUC+3714CUC+2475CCUC

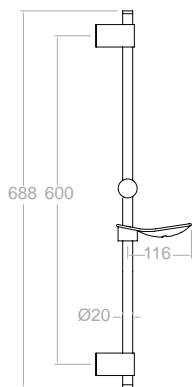
**776012DGR**  
99H311081

347,70 € **N**

776012SGR+3714GR+2475CGR

Barra de ducha semi redonda 120cm con accesorios.  
Semi round shower bar 120cm with accessories.

Zenit



**7750S**

227436

119,90 €



Barra de ducha de latón, soporte deslizante ABS sin accesorios.

Brass shower bar, without accessories

**7750MO**

256551

7750S-3714+2471C

185,10 €



**7750T1**

300133

7750S-3520T1+2471C

166,10 €



**7750T3**

256542

7750S-5840T3+2471C

172,40 €



**7750TR**

99H301347

7750S-2877TR+2471C

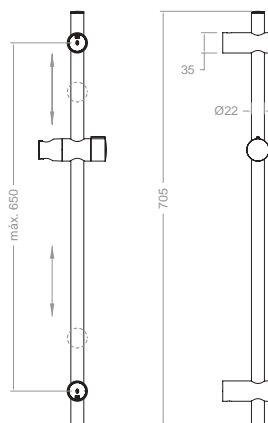
178,90 €



Barra de ducha con accesorios.

Shower bar with accessories.

Universal Plus



**377303S**

99Z309145

36,50 €



**377303SNM**

99Z309062

54,80 €



**377303SNC**

99Z309024

69,80 €



**377303SOC**

99Z309146

69,80 €



**377303SCUC**

99Z309147

69,80 €



**377303SGR**

99Z310531

69,80 €

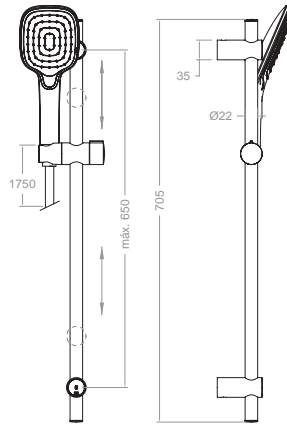


Barra de ducha con ambos soportes de fijación a pared adaptables sin accesorios.

Shower bar with both wall brackets adaptable without accessories.

Disponibilidad acabado grafito a consultar  
Availability graphite finish on request

Universal Plus



**377303Q3**  
99H309227

90,80 €



**377303Q3NM**  
99H309228

136,30 €

**377303Q3NC**  
99H309232

155,20 €

**377303Q3OC**  
99H309230

155,20 €

**377303Q3CUC**  
99H309231

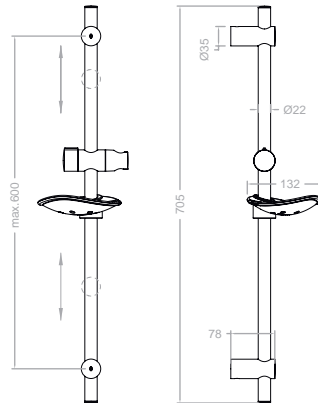
155,20 €

**377303Q3GR**  
99H310533

155,20 € **N**

Barra de ducha con ambos soportes de fijación a pared adaptables con accesorios Q3.  
Shower bar with both wall brackets adaptable with Q3 accessories.

Disponibilidad acabado cromo en Julio  
Chrome finish available in July

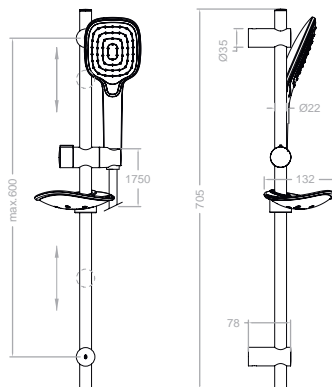


**377311S**  
99Z310638

40,50 € **N**

Barra de ducha con ambos soportes de fijación a pared adaptables con jabonera.  
Shower bar with both wall brackets adaptable with soap holder.

Disponibilidad a consultar  
Availability on request



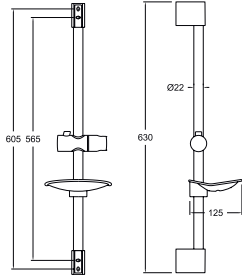
**377311Q3**  
99H310639

94,80 € **N**

Barra de ducha con ambos soportes de fijación a pared adaptables con accesorios Q3.  
Shower bar with both wall brackets adaptable with Q3 accessories.

Disponible en Julio  
Available in July

Polo



**982402S** 36,50 €  
300179

Barra de ducha con jabonera y sin accesorios.  
Shower bar with soap dish and without accessories.



**982402VP2** 49,50 €  
99H306236  
982402S+351502+245002C



**982402NL** 71,50 €  
99H306172  
982402S+3521NL+1128C

**982402T1** 73,80 €  
300182  
982402S+3520T1+1128C

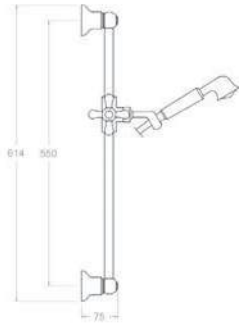
**982402BT** 75,80 €  
99H302061  
982402S+2876BT+1128C

**982402T3** 80,30 €  
300183  
982402S+5840T3+1128C

**982402AS** 87,80 €  
300180  
982402S+5811AS+1128C

Barra de ducha con accesorios ABS.  
Shower bar with accessories ABS.

Gaudí



**3086G** 184,10 €  
197097  
3086S+1224+1128C

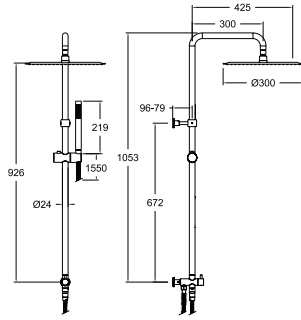
Barra de ducha con accesorios.  
Shower bar with accessories.



**3086S** 141,60 €  
197016

Barra de ducha sin accesorios.  
Shower bar without accessories





**T20002RM300**

99H302793

390,40 €

T100D+RD04M+IDP16+SFT24IDP16+RM300+3714+1122CHP+1128C ●

Barra de ducha adaptable con teleducha, flexo y rociador de metal Ø300mm.

Adaptable shower with spray shower.



**T20002RM250**

99H302792

331,90 €

T100D+RD04M+IDP16+SFT24IDP16+RM250+3714+1122CHP+1128C ●

Barra de ducha adaptable con teleducha, flexo y rociador de metal Ø250mm.

Adaptable shower with spray shower.



**T20002RP240**

99H302791

227,90 €

T100D+RD04M+IDP16+SFT24IDP16+RP240+3520T1+1122CHP+1128C ●

Barra de ducha adaptable con teleducha, flexo y rociador ABS Ø240mm.

Adaptable shower bar with hand shower, hose and ABS shower head Ø240mm.



**T20002RPK225**

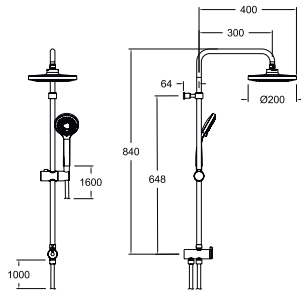
99H302794

231,20 €

T100D+RD04M+IDP16+SFT24IDP16+RPK225+4716PR+1122CHP+1128C ●

Barra de ducha adaptable con teleducha, flexo y rociador ABS cuadrado de 225mm.

Adaptable shower bar with hand shower, hose and 225mm square ABS shower head.



**T20003RP200**

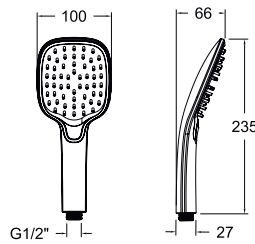
99H303260

186,80 €

T200D+IDP1/2P+RP200+2876BT+245002C+1122CHP ●

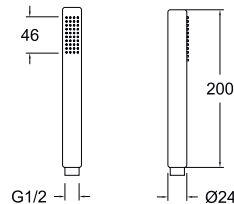
Barra de ducha adaptable con teleducha, flexo y rociador ABS de Ø200mm.

Adaptable shower bar with hand shower, hose and ABS shower head Ø200mm.



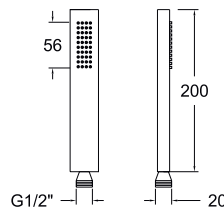
- 4914Q3** 99Z306272 30,30 € ●
- 4914Q3NM** 99Z306274 45,50 € ●
- 4914Q3NC** 99Z307382 52,20 € ●
- 4914Q3OC** 99Z306276 52,20 € ●
- 4914Q3CUC** 99Z309233 52,20 € ●
- 4914Q3GR** 99Z309091 52,20 € ●

Ducha de mano ABS de 3 funciones.  
ABS hand shower with 3 functions.



- 3714** 99Z309761 41,50 € ●
- 3714NM** 99Z302151 62,30 € ●
- 3714NC** 99Z302329 71,60 € ●
- 3714OC** 99Z302152 71,60 € ●
- 3714CUC** 99Z307560 71,60 € ●
- 3714GR** 99Z309089 71,60 € ●

Ducha de mano de latón con 1 función.  
Brass hand shower with 1 function.



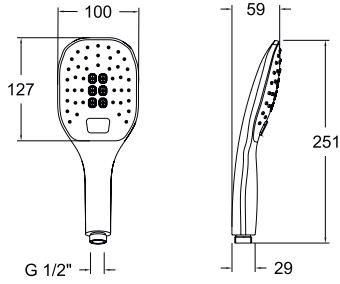
- 4716MR** 99Z305011 41,40 € ●
- 4716MRNM** 99Z305012 62,10 € ●
- 4716MRNC** 99Z304946 71,40 € ●
- 4716MROC** 99Z304947 71,40 € ●
- 4716MRCUC** 99Z309933 71,40 € ● **N**
- 4716MRGR** 99Z309675 71,40 € ●

Ducha de mano metálica rectangular con 1 función.  
Rectangular metallic hand shower with 1 function.





Hidroterapia  
hydrotherapy



**4913K3**  
99Z302621

39,70 €

Ducha de mano de ABS con 3 funciones.  
ABS hand shower with 3 functions.



**2876BT**  
261595

35,20 €

**2876BTNM**  
99Z303717

36,70 €

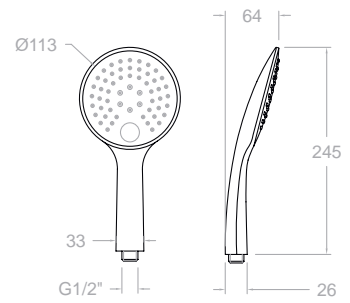
Ducha de mano de ABS con 3 funciones.  
ABS hand shower with 3 functions.



**2877TR**  
99Z300776

24,50 €

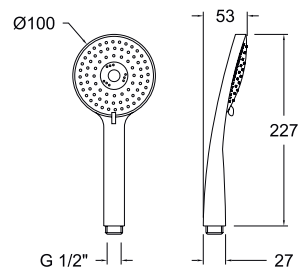
Ducha de mano de ABS con 3 funciones.  
ABS hand shower with 3 functions.



**5840T3**  
261594

28,70 €

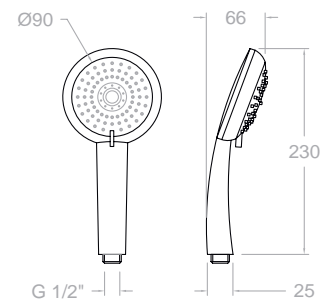
Ducha de mano de ABS con 3 funciones.  
ABS hand shower with 3 functions.



**5811AS**  
261592

36,30 €

Ducha de mano de ABS con 3 funciones.  
ABS hand shower with 3 functions.

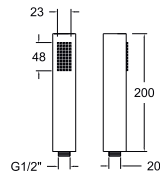




**4716PR** 25,90 €  
99Z305013 ●

**4716PRNM** 38,90 €  
99Z304945 ●

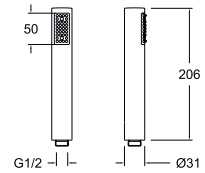
Ducha de mano de ABS con 1 función.  
ABS hand shower with 1 function.



**3713P** 14,30 €  
196674 ●

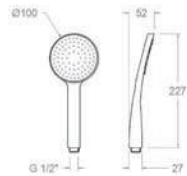
**3713PNM** 22,20 €  
99Z304939 ●

Ducha de mano de ABS con 1 función.  
ABS hand shower with 1 function.



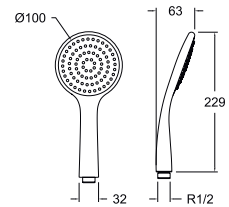
**3520T1** 22,30 €  
261593 ●

Ducha de mano de ABS con 1 función.  
ABS hand shower with 1 function.



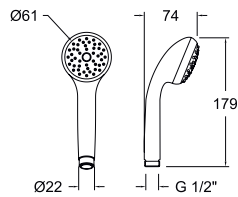
**3521NL** 20,00 €  
241377 ●

Ducha de mano de ABS con 1 función.  
ABS hand shower with 1 function.



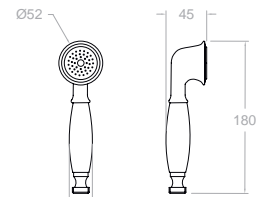
**351502** 5,60 €  
99Z305273 ●

Ducha de mano de ABS con 1 función.  
ABS hand shower with 1 function.



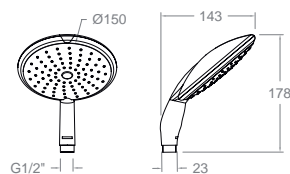
**1224** 27,60 €  
179232 ●

Ducha de mano de ABS con 1 función.  
ABS hand shower with 1 function.



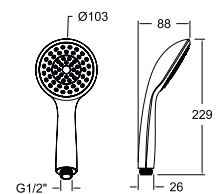
**3518** 24,60 €  
229722 ●

Ducha de mano de ABS con 1 función.  
ABS hand shower with 1 function.




**3524D1** 11,20 €  
99Z306239 ●

Ducha de mano de ABS con 1 función.  
ABS hand shower with 1 function.







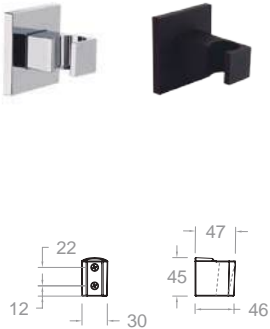
- 3726M** 261799 44,30 € ●
- 372602NM** 99Z302672 66,40 € ●
- 372602NC** 99Z302671 76,30 € ●
- 372602OC** 99Z302673 76,30 € ●
- 372602CUC** 99Z307677 76,30 € ●
- 372602GR** 99Z309088 76,30 € ●

Soporte metálico de pared para ducha.  
Metal shower wall support.



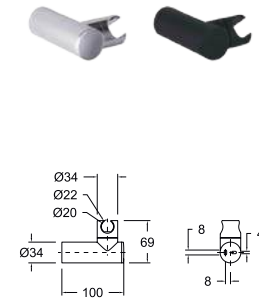
- 4726M** 261800 45,20 € ●
- 472602NM** 99Z302581 67,80 € ●
- 472602NC** 99Z304949 77,90 € ●
- 472602OC** 99Z304950 77,90 € ●
- 472602CUC** 99Z309950 77,90 € **N**
- 472602GR** 99Z309673 77,90 € ●

Soporte orientable de pared metálico rectangular para ducha.  
Metal shower wall square support.



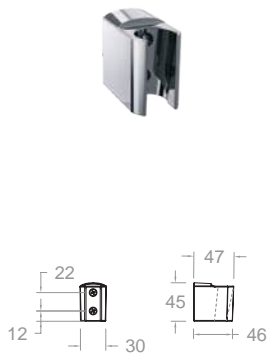
- 4741** 300152 34,40 € ●
- 4741NM** 99Z306003 51,70 € ●

Soporte metálico de pared para ducha.  
Metal shower wall support.



- 3726** 196701 8,20 € ●
- 3726NM** 99Z304940 12,70 € ●

Soporte ABS de pared para ducha.  
ABS shower wall support.



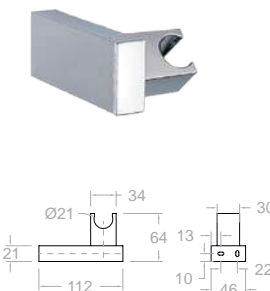
- 4727** 99Z309456 8,00 € ●
- 4727NM** 99Z309458 12,10 € ●
- 4727NC** 99Z309460 13,80 € ●
- 4727OC** 99Z309459 13,80 € ●
- 4727CUC** 99Z309461 13,80 € ●
- 4727GR** 99Z309949 13,80 € **N**

Soporte ABS de pared para ducha.  
ABS shower wall support.



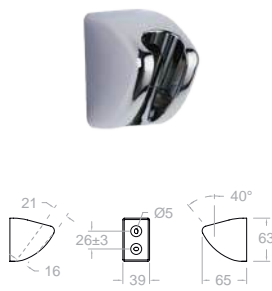
- 354802** 99Z302082 4,00 € ●
- 354802NM** 99Z309136 6,00 € ●
- 354802NC** 99Z309025 6,80 € ●
- 354802OC** 99Z309026 6,80 € ●
- 354802CUC** 99Z309027 6,80 € ●
- 354802GR** 99Z309951 6,80 € **N**

Soporte ABS de pared para ducha.  
ABS shower wall support.



- 4726** 212064 25,20 € ●
- 4726NM** 99Z304948 39,10 € ●

Soporte ABS de pared para ducha.  
ABS shower wall support.



- 3544** 99Z300793 4,00 € ●

Soporte ABS de pared para ducha.  
ABS shower wall support.



**655601Q3** 98,50 €

99H306293  
4914Q3+3726M+2471C

**655601Q3NM** 147,70 €

99H306294  
4914Q3NM+372602NM+2475CNM

**655601Q3OC** 172,70 €

99H306296  
4914Q3OC+372602OC+2475COC

**655601Q3CUC** 172,70 € **N**

99H309924  
4914Q3CUC+372602CUC+2475CCUC

**655601Q3GR** 172,70 € **N**

99H309925  
4914Q3GR+372602GR+2475CGR

Conjunto de ducha con ducha de mano y soporte de pared.  
Shower set with hand shower and wall bracket.



**3783Q3** 103,30 €

99H308108  
4914Q3+3796+2471C

**3783Q3NM** 155,00 €

99H308109  
4914Q3NM+3796NM+2475CNM

**3783Q3NC** 181,40 €

99H308110  
4914Q3NC+3796NC+2475CNC

**3783Q3OC** 181,40 €

99H308111  
4914Q3OC+3796OC+2475COC

**3783Q3CUC** 181,40 € **N**

99H309926  
4914Q3CUC+3796CUC+2475CCUC

**3783Q3GR** 181,40 € **N**

99H309927  
4914Q3GR+3796GR+2475CGR

Conjunto de ducha de pared con ducha de mano y codo con soporte.  
Wall mounted shower set with hand shower and elbow with bracket.



**4783Q3** 115,60 €

99H308117  
4914Q3+4796+2471C

**4783Q3NM** 173,50 €

99H308118  
4914Q3NM+4798NM+2475CNM

**4783Q3NC** 203,40 €

99H308119  
4914Q3NC+4798NC+2475CNC

**4783Q3OC** 203,40 €

99H308120  
4914Q3OC+4798OC+2475COC

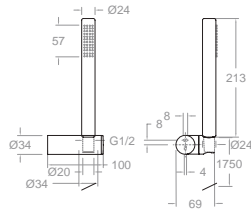
**4783Q3CUC** 203,40 € **N**

99H309928  
4914Q3CUC+4798CUC+2475CCUC

**4783Q3GR** 203,40 € **N**

99H309929  
4914Q3GR+4798GR+2475CGR

Conjunto de ducha de pared con ducha de mano y codo con soporte.  
Wall mounted shower set with hand shower and elbow with bracket.



**3749MO** 109,60 €

256344

3714+3726M+2471C ●

**3749DNM** 164,40 €

99H304941

3714NM+372602NM+2475CNM ●

**3749DNC** 194,10 €

99H304942

3714NC+372602NC+2475CNC ●

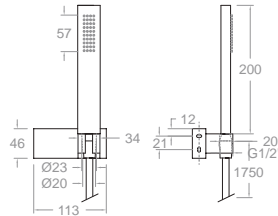
**3749DOC** 194,10 €

99H304943

3714OC+372602OC+2475COC ●

Conjunto de ducha con ducha de mano, flexible para ducha, y soporte de pared.

Shower set with handshower, flexible connection and wall bracket.



**4749MR** 110,30 €

99H305014

4716MR+4726M+2471C ●

**4759MRNM** 165,50 €

99H304951

4716MRNM+472602NM+2475CNM ●

**4759MRNC** 190,20 €

99H304952

4716MRNC+472602NC+2475CNC ●

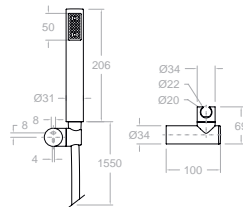
**4759MROC** 190,20 €

99H304956

4716MROC+472602OC+2475COC ●

Conjunto de ducha con ducha de mano, flexible para ducha, y soporte de pared.

Shower set with handshower, flexible connection and wall bracket.



**3349D** 37,40 €

218895

3713P+3726+1128C ●

**3349PONM** 77,60 €

99H304938

3713PNM+3726NM+2475CNM ●

Conjunto de ducha con ducha de mano, flexible para ducha, y soporte de pared.

Shower set with handshower, flexible connection and wall bracket.



**4950K3** 111,10 €  
99H302624  
4913K3+3726M+2472C

Conjunto de ducha con ducha de mano, flexible para ducha, y soporte de pared.  
Shower set with handshower, flexible connection and wall bracket.



**4949K1** 66,10 €  
99H302622  
4912K1+3726M+2472C

Conjunto de ducha con ducha de mano, flexible para ducha, y soporte de pared.  
Shower set with handshower, flexible connection and wall bracket.



**4781PR** 108,60 €  
99H308116  
4716PR+4796+2471C

Conjunto de ducha de pared con ducha de mano, flexible para ducha, codo con soporte y salida de agua.  
Wall mounted shower set with hand shower, shower hose, elbow with bracket and water outlet.



**4749PR** 66,10 €  
99H304957  
4716PR+4726+1128C

**4749PRNM** 99,20 €  
99H304958  
4716PRNM+4726NM+2475CNM

Conjunto de ducha con ducha de mano, flexible para ducha, y soporte de pared.  
Shower set with handshower, flexible connection and wall bracket.



**5812T3** 51,80 €  
257460  
5840T3+3726+1128C

Conjunto de ducha con ducha de mano, flexible para ducha, y soporte de pared.  
Shower set with handshower, flexible connection and wall bracket.



**3553T1** 45,50 €  
257451  
3520T1+3726+1128C

Conjunto de ducha con ducha de mano, flexible para ducha, y soporte de pared.  
Shower set with handshower, flexible connection and wall bracket.



**5813TR** 103,30 €  
99H300777  
2877TR+3726M+2472C

Conjunto de ducha con ducha de mano, flexible para ducha, y soporte de pared.  
Shower set with handshower, flexible connection and wall bracket.



**3551NL** 43,00 €  
241395  
3521NL+3726+1128C

Conjunto de ducha con ducha de mano, flexible para ducha, y soporte de pared.  
Shower set with handshower, flexible connection and wall bracket.



**3558MS** 47,50 €  
229902  
3518+3726+1128C

Conjunto de ducha con ducha de mano, flexible para ducha, y soporte de pared.  
Shower set with handshower, flexible connection and wall bracket.



**5849AS** 68,30 €  
241386  
5811AS+3726+2471C

Conjunto de ducha con ducha de mano, flexible para ducha, y soporte de pared.  
Shower set with handshower, flexible connection and wall bracket.



**3792M** 114,30 €  
 99H301349 ●  
 3714+3796+2471C

**3792DNM** 171,40 €  
 99H308112 ●  
 3796NM+3714NM+2475CNM

**3792DNC** 197,10 €  
 99H308114 ●  
 3796NC+3714NC+2475CNC

**3792DOC** 197,10 €  
 99H308115 ●  
 3796OC+3714OC+2475COC

Conjunto de ducha de pared con ducha de mano, flexible para ducha, codo con soporte y salida de agua.  
 Wall mounted shower set with hand shower, shower hose, elbow with bracket and water outlet.



**4792MR** 126,60 €  
 99H309234 ●  
 4716MR+4796+2471C

**4792MRNM** 189,90 €  
 99H302167 ●  
 4714KNM+4798NM+2475CNM

**4792MRNC** 218,20 €  
 99H308121 ●  
 4798NC+4716MRNC+2475CNC

**4792MROC** 218,20 €  
 99H308123 ●  
 4798OC+4716MROC+2475COC

Conjunto de ducha de pared con ducha de mano, flexible para ducha, codo con soporte y salida de agua.  
 Wall mounted shower set with hand shower, shower hose, elbow with bracket and water outlet.



**3782BT** 97,40 €  
 99H308106 ●  
 2876BT+3796+2471C

**3782BTNM** 146,20 €  
 99H308107 ●  
 2876BTNM+3796NM+2475CNM

Conjunto de ducha de pared con ducha de mano, flexible para ducha, codo con soporte y salida de agua.  
 Wall mounted shower set with hand shower, shower hose, elbow with bracket and water outlet.



**3981P** 87,30 €  
 99H308105 ●  
 3713P+3796+2471C

Conjunto de ducha de pared con ducha de mano, flexible para ducha, codo con soporte y salida de agua.  
 Wall mounted shower set with hand shower, shower hose, elbow with bracket and water outlet.



**655402VM2** 25,50 €  
 99H305276 ●  
 351502+3544+1128C

Conjunto de ducha con ducha de mano, flexible para ducha, y soporte de pared.  
 Shower set with handshower, flexible connection and wall bracket.



**655302VP2** 17,00 €  
 99H305275 ●  
 351502+3544+245002C

Conjunto de ducha con ducha de mano, flexible para ducha, y soporte de pared.  
 Shower set with handshower, flexible connection and wall bracket.



**3049G** 69,40 €  
 197043 ●  
 1224+1126+1128C

Conjunto de ducha con ducha de mano, flexible para ducha, y soporte de pared.  
 Shower set with handshower, flexible connection and wall bracket.

---

## Características Técnicas

Instalación sistema dual

### FIJACIÓN MECÁNICA

- Posicionar los puntos donde taladrar.
- Atornillar la pieza de unión fuertemente en cada taco.
- Introducir el accesorio en las piezas de unión y fijar fuertemente con el tornillo prisionero.

### FIJACIÓN ADHESIVA

Sealant fix: ¡Olvídate de agujerear las paredes con el pegamento Sealant fix!

- Fácil de aplicar, fácil de retirar.
- Resistente al agua.
- No tóxico.

OPCIONAL: Se pueden aplicar ambos sistemas de fijación a la vez.

## Technical Characteristics

Dual System: installation by Mechanical fixing or adhesive.

### MECHANICAL FIXING

- Mark the points where to drill.
- Screw the connecting piece tightly into each anchor.
- Insert the accessory in the connecting pieces and fix it with the screw.


### ADHESIVE FIXATION

Sealant fix: Forget about drill the walls using Sealant Fix glue!

- Easy to apply, easy to remove.
- Waterproof.
- Non toxic.

OPTIONAL: Both fixing systems can be applied at the same time.

---



CR

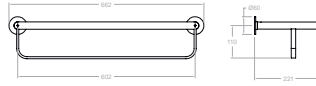
NM

IC

OC

CUC

GR



**TOAL03**  
99Z306201

171,40 €

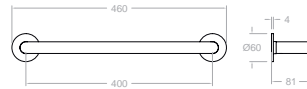
Ergos, toallero estante tamaño XL para baño con Sistema de Instalación Dual.  
Ergos, towel rack shelf (XL) with Dual Installation System.



**TOAL02**  
99Z306197

77,10 €

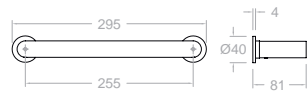
Ergos, toallero tamaño XL para baño con Sistema de Instalación Dual.  
Ergos, towel rack (XL) with Dual Installation System.



**TOAL04**  
99Z307448

66,60 €

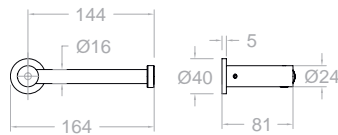
Ergos, toallero tamaño L para baño con Sistema de Instalación Dual.  
Ergos, towel rack (L) with Dual Installation System.



**TOAL01**  
99Z306193

58,70 €

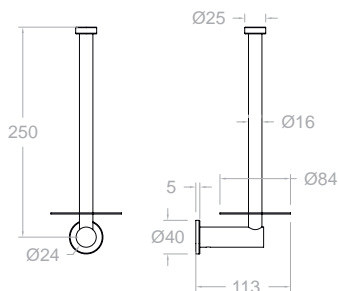
Ergos, toallero tamaño M para baño con Sistema de Instalación Dual.  
Ergos, towel rack (M) with Dual Installation System.



**PORT11**  
99Z311238

40,70 € **N**

Ergos, portarrollos de papel para baño con Sistema de Instalación Dual.  
Ergos, paper holder with Dual Installation System.

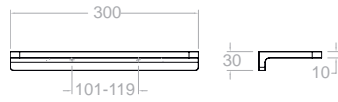


**PORT02**  
99Z310924

39,70 € **N**

Ergos, portarrollos de pared vertical para baño con sistema de instalación dual.  
Ergos, vertical paper holder with Dual Installation System.

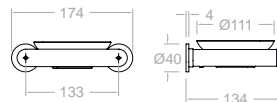
Disponibilidad a consultar  
Availability on request



**ESTA01**  
99Z308819

152,10 €

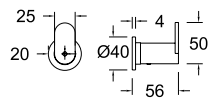
Ergos, estante de pared para baño.  
Ergos, wall shelf.



**SOP02**  
99Z306209

75,00 €

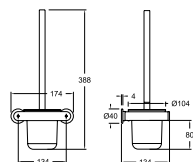
Ergos, jabonera de pared de pared para baño con Sistema de Instalación Dual.  
Ergos, soap dish with Dual Installation System.



**COLG01**  
99Z306189

25,20 €

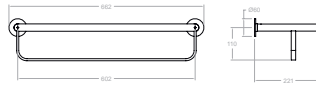
Ergos, colgador para baño con Sistema de Instalación Dual.  
Ergos, hook with Dual Installation System.



**ESCO01**  
99Z306213

88,00 €

Ergos, escobillero de pared para baño con Sistema de Instalación Dual.  
Ergos, toilet brush with Dual Installation System.



**TOAL03NM**

99Z306202

257,10 €

Ergos, toallero estante tamaño XL para baño con Sistema de Instalación Dual.

Ergos, towel rack shelf (XL) with Dual Installation System.



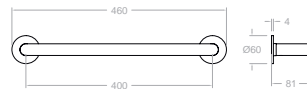
**TOAL02NM**

99Z306198

115,70 €

Ergos, toallero tamaño XL para baño con Sistema de Instalación Dual.

Ergos, towel rack (XL) with Dual Installation System.



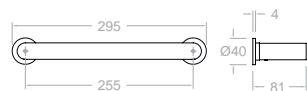
**TOAL04NM**

99Z307449

99,90 €

Ergos, toallero tamaño L para baño con Sistema de Instalación Dual.

Ergos, towel rack (L) with Dual Installation System.



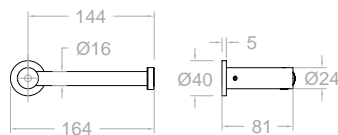
**TOAL01NM**

99Z306194

88,10 €

Ergos, toallero tamaño M para baño con Sistema de Instalación Dual.

Ergos, towel rack (M) with Dual Installation System.



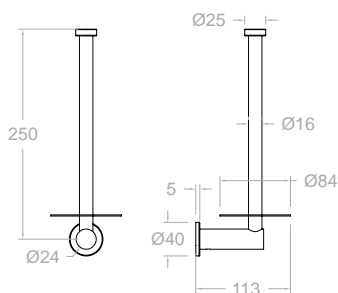
**PORT11NM**

99Z311240

60,80 € **N**

Ergos, portarrollos de papel para baño con Sistema de Instalación Dual.

Ergos, paper holder with Dual Installation System.



**PORT02NM**

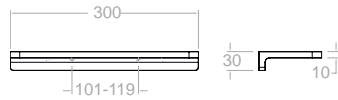
99Z310925

59,60 €

Ergos, portarrollos de pared vertical para baño con sistema de instalación dual.

Ergos, vertical paper holder with Dual Installation System.

Disponibilidad a consultar  
Availability on request

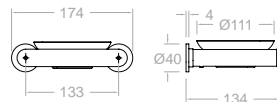


### ESTA01NM

99Z308822

228,30 €

Ergos, estante de pared para baño.  
Ergos, wall shelf.

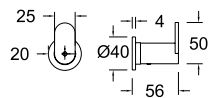


### SOP02NM

99Z306210

112,50 €

Ergos, jabonera de pared de pared para baño con Sistema de Instalación Dual.  
Ergos, soap dish with Dual Installation System.

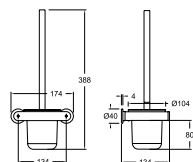


### COLG01NM

99Z306190

37,80 €

Ergos, colgador para baño con Sistema de Instalación Dual.  
Ergos, hook with Dual Installation System.

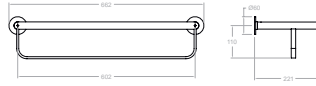


### ESCO01NM

99Z306214

132,00 €

Ergos, escobillero de pared para baño con Sistema de Instalación Dual.  
Ergos, toilet brush with Dual Installation System.



**TOAL03IC**

99Z306204

112,80 €

Ergos, toallero estante tamaño XL para baño con Sistema de Instalación Dual.

Ergos, towel rack shelf (XL) with Dual Installation System.



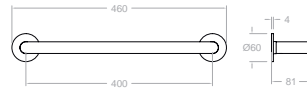
**TOAL02IC**

99Z306200

63,00 €

Ergos, toallero tamaño XL para baño con Sistema de Instalación Dual.

Ergos, towel rack (XL) with Dual Installation System.



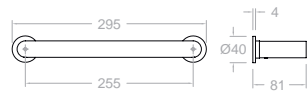
**TOAL04IC**

99Z307450

54,50 €

Ergos, toallero tamaño L para baño con Sistema de Instalación Dual.

Ergos, towel rack (L) with Dual Installation System.



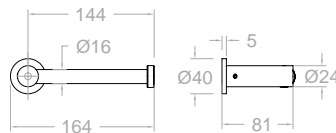
**TOAL01IC**

99Z306196

48,10 €

Ergos, toallero tamaño M para baño con Sistema de Instalación Dual.

Ergos, towel rack (M) with Dual Installation System.



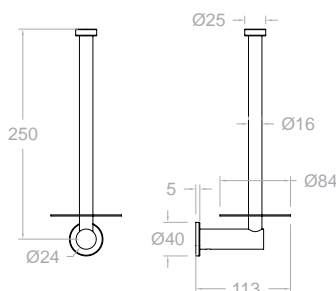
**PORT11IC**

99Z311239

30,10 € **N**

Ergos, portarrollos de papel para baño con Sistema de Instalación Dual.

Ergos, paper holder with Dual Installation System.



**PORT02IC**

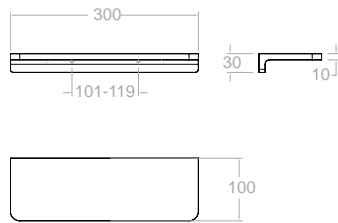
99Z310927

33,10 € **N**

Ergos, portarrollos de pared vertical para baño con sistema de instalación dual.

Ergos, vertical paper holder with Dual Installation System.

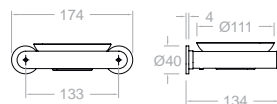
Disponibilidad a consultar  
Availability on request



**ESTA01IC**  
99Z308824

127,20 €

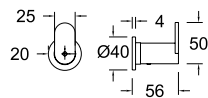
Ergos, estante de pared para baño.  
Ergos, wall shelf.



**SOP02IC**  
99Z306212

61,60 €

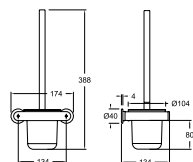
Ergos, jabonera de pared de pared para baño con Sistema de Instalación Dual.  
Ergos, soap dish with Dual Installation System.



**COLG01IC**  
99Z306192

21,80 €

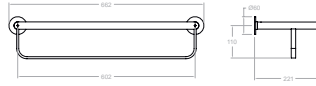
Ergos, colgador para baño con Sistema de Instalación Dual.  
Ergos, hook with Dual Installation System.



**ESCO01IC**  
99Z306216

73,70 €

Ergos, escobillero de pared para baño con Sistema de Instalación Dual.  
Ergos, toilet brush with Dual Installation System.



**TOAL030C**

99Z306203

257,10 €

Ergos, toallero estante tamaño XL para baño con Sistema de Instalación Dual.

Ergos, towel rack shelf (XL) with Dual Installation System.



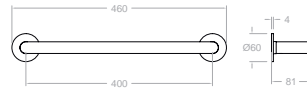
**TOAL020C**

99Z306199

115,70 €

Ergos, toallero tamaño XL para baño con Sistema de Instalación Dual.

Ergos, towel rack (XL) with Dual Installation System.



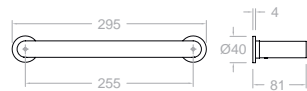
**TOAL040C**

99Z307451

99,90 €

Ergos, toallero tamaño L para baño con Sistema de Instalación Dual.

Ergos, towel rack (L) with Dual Installation System.



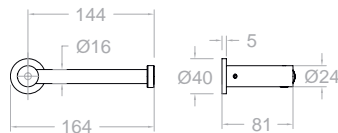
**TOAL010C**

99Z306195

88,10 €

Ergos, toallero tamaño M para baño con Sistema de Instalación Dual.

Ergos, towel rack (M) with Dual Installation System.



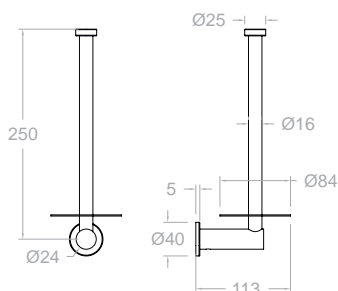
**PORT110C**

99Z311241

60,80 € **N**

Ergos, portarrollos de papel para baño con Sistema de Instalación Dual.

Ergos, paper holder with Dual Installation System.



**PORT020C**

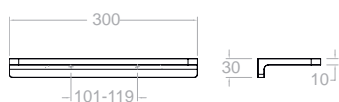
99Z310926

59,60 € **N**

Ergos, portarrollos de pared vertical para baño con sistema de instalación dual.

Ergos, vertical paper holder with Dual Installation System.

Disponibilidad a consultar  
Availability on request

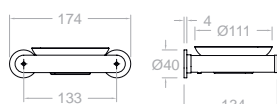


### ESTA010C

99Z308823

228,30 €

Ergos, estante de pared para baño.  
Ergos, wall shelf.

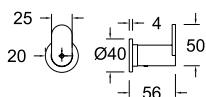


### SOP020C

99Z306211

112,50 €

Ergos, jabonera de pared de pared para baño con Sistema de Instalación Dual.  
Ergos, soap dish with Dual Installation System.

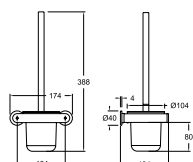


### COLG010C

99Z306191

37,80 €

Ergos, colgador para baño con Sistema de Instalación Dual.  
Ergos, hook with Dual Installation System.

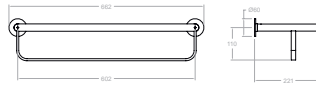


### ESCO010C

99Z306215

132,00 €

Ergos, escobillero de pared para baño con Sistema de Instalación Dual.  
Ergos, toilet brush with Dual Installation System.



**TOAL03CUC**

99Z308449

257,10 €

Ergos, toallero estante tamaño XL para baño con Sistema de Instalación Dual.  
Ergos, towel rack shelf (XL) with Dual Installation System.

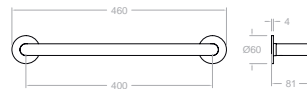


**TOAL02CUC**

99Z308448

115,70 €

Ergos, toallero tamaño XL para baño con Sistema de Instalación Dual.  
Ergos, towel rack (XL) with Dual Installation System.

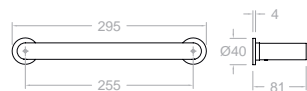


**TOAL04CUC**

99Z308450

99,90 €

Ergos, toallero tamaño L para baño con Sistema de Instalación Dual.  
Ergos, towel rack (L) with Dual Installation System.

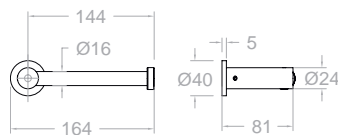


**TOAL01CUC**

99Z308447

88,10 €

Ergos, toallero tamaño M para baño con Sistema de Instalación Dual.  
Ergos, towel rack (M) with Dual Installation System.

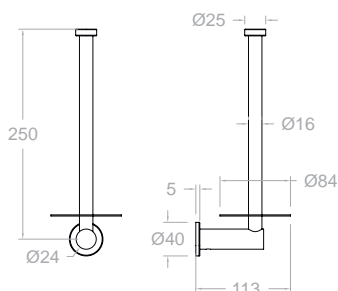



**PORT11CUC**

99Z311242

60,80 € **N**

Ergos, portarollos de papel para baño con Sistema de Instalación Dual.  
Ergos, paper holder with Dual Installation System.



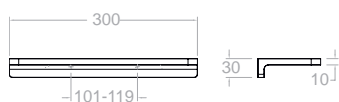

**PORT02CUC**

99Z310928

59,60 € **N**

Ergos, portarollos de pared vertical para baño con sistema de instalación dual.  
Ergos, vertical paper holder with Dual Installation System.

Disponibilidad a consultar  
Availability on request

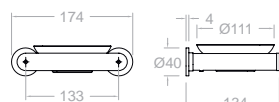



### ESTA01CUC

228,30 €

99Z308825

Ergos, estante de pared para baño.  
Ergos, wall shelf.

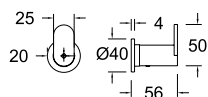


### SOP02CUC

112,50 €

99Z308452

Ergos, jabonera de pared de pared para baño con Sistema de Instalación Dual.  
Ergos, soap dish with Dual Installation System.

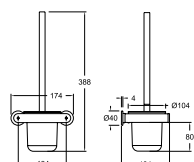


### COLG01CUC

37,80 €

99Z308451

Ergos, colgador para baño con Sistema de Instalación Dual.  
Ergos, hook with Dual Installation System.

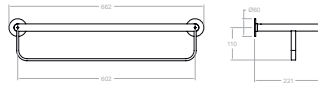


### ESCO01CUC

132,00 €

99Z308454

Ergos, escobillero de pared para baño con Sistema de Instalación Dual.  
Ergos, toilet brush with Dual Installation System.



**TOAL03GR**

99Z308457

257,10 €

Ergos, toallero estante tamaño XL para baño con Sistema de Instalación Dual.

Ergos, towel rack shelf (XL) with Dual Installation System.



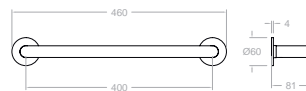
**TOAL02GR**

99Z308456

115,70 €

Ergos, toallero tamaño XL para baño con Sistema de Instalación Dual.

Ergos, towel rack (XL) with Dual Installation System.



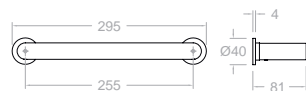
**TOAL04GR**

99Z308458

99,90 €

Ergos, toallero tamaño L para baño con Sistema de Instalación Dual.

Ergos, towel rack (L) with Dual Installation System.



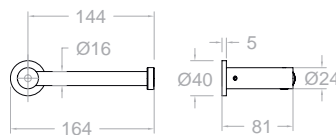
**TOAL01GR**

99Z308455

88,10 €

Ergos, toallero tamaño M para baño con Sistema de Instalación Dual.

Ergos, towel rack (M) with Dual Installation System.



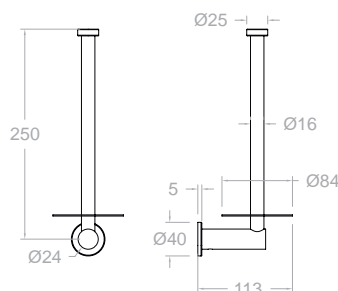
**PORT11GR**

99Z311243

60,80 € **N**

Ergos, portarrollos de papel para baño con Sistema de Instalación Dual.

Ergos, paper holder with Dual Installation System.



**PORT02GR**


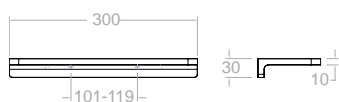
99Z310929

59,60 € **N**

Ergos, portarrollos de pared vertical para baño con sistema de instalación dual.

Ergos, vertical paper holder with Dual Installation System.

Disponibilidad a consultar  
Availability on request

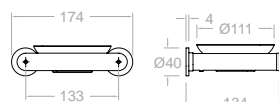


### ESTA01GR

99Z308826

228,30 €

Ergos, estante de pared para baño.  
Ergos, wall shelf.

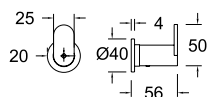


### SOP02GR

99Z308463

112,50 €

Ergos, jabonera de pared de pared para baño con Sistema de Instalación Dual.  
Ergos, soap dish with Dual Installation System.

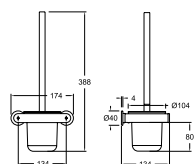


### COLG01GR

99Z308460

37,80 €

Ergos, colgador para baño con Sistema de Instalación Dual.  
Ergos, hook with Dual Installation System.



### ESCO01GR

99Z308466

132,00 €

Ergos, escobillero de pared para baño con Sistema de Instalación Dual.  
Ergos, toilet brush with Dual Installation System.

---

### Características Técnicas

- Montura ceràmica 1/2" para regulación de caudal.
- Cartuchos monomando cerámicos Ø25 mm y Ø35 mm.
- Cartuchos monomando Ø35 mm con Sistema Termostop Block de limitación de la temperatura máxima del agua caliente, Sistema de ahorro de agua S2 mediante la apertura de la manecilla en dos fases.
- Caudal a 3 bar: WC Magnet 8 l/min. WC Mural 12 l/min. Nivel acústico a 3 bar: < 20 dB.
- Previene los escapes por presión estática en flexo y ducha.
- Evita siniestros por inundaciones.
- Evita recirculación del agua.
- Garantía de 5 años en grifería y 2 años en complementos.
- Cromado latón: 15 micras de espesor de níquel, 0.3 micras de cromo.
- Prestaciones de confort a nivel de fidelidad, sensibilidad y constancia en la selección de la temperatura.
- Resiste presiones estáticas ≤ 10 bar y golpes de ariete de 25 bar.
- Temperatura recomendada de agua caliente 55°C. Temperatura máxima de uso 65°C. Máximo 1h a 90°C.
- Presión de uso entre 1-5 bar. Recomendada 3 bar.
- Resistente al choque térmico y químico anti legionela.
- Ánodo de sacrificio anticorrosión de zinc-magnesio.

### Technical Characteristics

- Ceramic valve 1/2" for flow regulation.
  - Single-lever ceramic cartridge Ø25 mm and Ø35 mm.
  - Single-lever mixer cartridges Ø35 mm with Thermostop Block system for limiting the maximum hot water temperature, S2 water-saving system by opening the handle in two phases.
  - Flow rate at 3 bar: WC Magnet 8 l/min. WC Mural 12 l/min.
  - Acoustic level at 3 bar: < 20 dB.
  - Prevents leakage by static pressure in the flexible and shower.
  - Avoid damages by floods.
  - Avoid water recirculation.
  - 5-year guarantee on taps and 2-year guarantee on accessories.
  - Chrome-plated brass: 15 microns thick of nickel, 0.3 microns of chrome.
  - Comfortable performance as regards reliability, sensitivity and steadiness in the temperature selection.
  - It resists static pressures ≤ 10 bars and water hammers at 25 bars.
  - Recommended temperature for the hot water: 55°C. Maximum working temperature: 65°C. Maximum: 1h at 90°C.
  - Working pressure between 1-5 bars, recommended: 3 bars.
  - Resistant to thermal shock and chemical anti legionella.
  - Zinc-magnesium anti-corrosion sacrificial anode.
-



WC



CR



NM



NC



OC

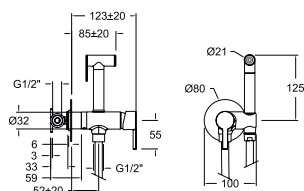


CUC



GR



**336801WC**

99F302081

336801S+9552+247903C

205,10 €

**336801WCNM**

99F305564

336801SNM+9552NM+1121CNM

307,70 €

**336801WCNC**

99F305571

336801SNC+9552NC+1121CNC

332,30 €

**336801WCOC**

99F305569

336801SOC+9552OC+1121COC

332,30 €

**336801WCCUC**

99F309964

336801SCUC+9552CUC+1121CCUC

332,30 € **N****336801WCGR**

99F309965

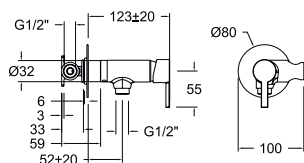
336801SGR+9552GR+1121CGR

332,30 € **N**

Monomando empotrado de WC Magnet con cierre doble cierre de seguridad y ducha.

Single lever WC Magnet with double closing safety lock and shower.

Cartucho Cartridge: 25000-2

**336801S**

99F302575

XX6801+3300-25

160,40 €

**336801SNM**

99F305561

XX6801NM+3300-25NM

240,60 €

**336801SNC**

99F305570

XX6801NC+3300-25NC

276,50 €

**336801SOC**

99F305568

XX6801OC+3300-25OC

276,50 €

**336801SCUC**

99F309956

XX6801CUC+3300-25CUC

276,50 € **N****336801SGR**

99F309957

XX6801CUC+3300-25CUC

276,50 € **N**

WC Magnet, monomando empotrado de WC con cierre doble cierre de seguridad sin accesorios, cobre cepillado

Cartucho Cartridge: 25000-2

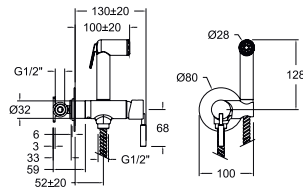
**PME01**

AAZ302651

38,10 €



Placa necesaria para montaje en pladur.  
Plate needed for mounting in plasterboard.



**756801WC**

99F302574

756801S+955102+247903C

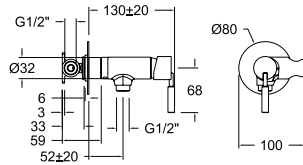
170,90 €

Monomando empotrado de WC Magnet con cierre doble cierre de seguridad y duchita.

Single lever WC magnet with double closing safety lock and shower.



Cartucho Cartridge: 25000-2



**756801S**

99F302573

XX6801+7500-25

149,70 €

Monomando empotrado de WC Magnet con cierre doble cierre de seguridad sin accesorios.

Single lever WC Magnet with double closing safety lock without accessories.



Cartucho Cartridge: 25000-2

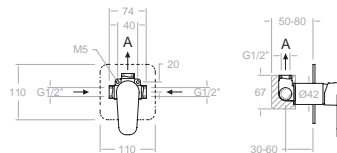


**PME01**

AAZ302651

38,10 €

Placa necesaria para montaje en pladur.  
Plate needed for mounting in plasterboard.



**364502**

36F308298

361801S+3796+9560+247903C

196,50 €

**364502NM**

36F308300

361801SNM+3796NM+9560NM+1121CNM

294,80 €

**364502NC**

36F308299

361801SNC+3796NC+9560NC+1121CNC

338,80 €

**364502OC**

36F308301

361801SOC+3796OC+9560OC+1121COC

338,80 €

**364502CUCWC**

36F309966

361801SCUC+3796CUC+9560CUC+1121CCUC

338,80 € **N**

**364502GRWC**

36F309967

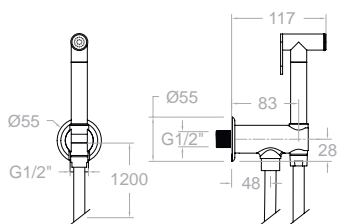
361801SGR+3796GR+9560GR+1121CGR

338,80 € **N**

Monomando empotrado de WC con duchita.  
Single lever WC with shower.



Cartucho Cartridge: 35100 (6689-2)



**114604WC**

99F308833  
379802+9552+1120CHP

121,80 €



**114604WCNM**

99F308834  
379802NM+9552NM+1121CNM

182,70 €



**114604WCOC**

99F308835  
379802OC+9552OC+1121COC

210,00 €



**114604WCCUC**

99F304705

210,00 € **N**

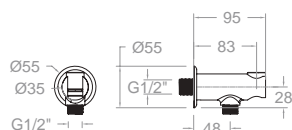
**114604WCGR**

99F304706

210,00 € **N**

Conjunto con llave de paso de cierre automático Magnet con duchita para WC de 1 agua.

Shower set with automatic shut-off Magnet valve with hand shower for single water WC.



**379802**

99Z308830

56,80 €



**379802NM**

99Z308831

85,30 €

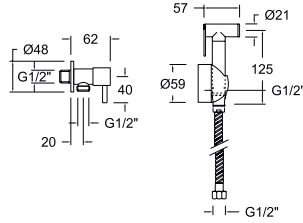
**379802OC**

99Z308832

98,00 €

Llave de paso con cierre automático y racor integrado.  
Stopcock with automatic shut-off and integrated fitting.

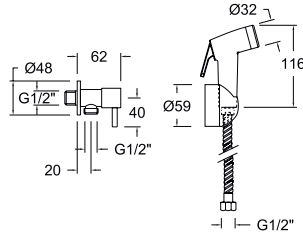




**114102**  
99F301561  
3797+9552+354802+247903C

64,90 €

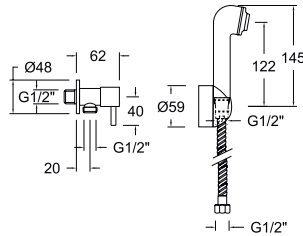
Conjunto para WC con duchita de latón.  
WC set with brass shattaf.



**114202**  
99F301562  
3797+955102+354802+247902C

41,30 €

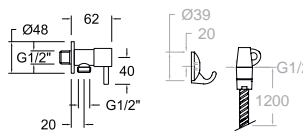
Conjunto para WC con duchita de ABS.  
WC set with ABS shattaf.



**114902**  
99F301565  
3797+9553+354802+247902C

44,20 €

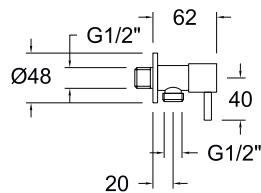
Conjunto para WC.  
WC set.



**114702**  
99F301563  
3797+3799+247902C

29,00 €

Conjunto para WC.  
WC set.



**3797**  
230514

16,10 €

**3797NM**  
99Z306002

24,30 €

**3797NC**  
99Z308649

27,80 €

**3797OC**  
99Z308648

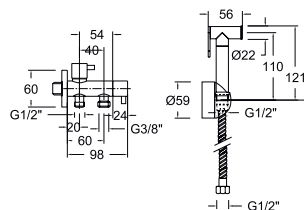
27,80 €

**3797CUC**  
99Z308650

27,80 €

Llave de paso cerámica de 1/2".  
1/2" ceramic angle valve.





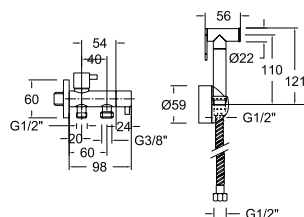
**113702**

99F301567

3793+9552+354802+247903C

Conjunto de WC para ducha metálica y cisterna de WC.  
WC set for shattaf and WC tank.

95,30 €



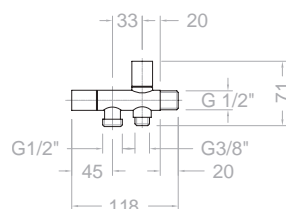
**113502**

99F301566

3793+955102+354802+247902C

Conjunto de WC para ducha ABS y cisterna de WC.  
WC set for shattaf and WC tank.

68,90 €



**3793**

99Z303339

46,60 €



**3793NM**

99Z304695

69,90 € **N**



**3793NC**

99Z304700

79,20 € **N**



**3793OC**

99Z304697

79,20 € **N**



**3793CUC**

99Z304701

79,20 € **N**



**3793GR**

99Z304702

79,20 € **N**



Llave de paso cerámica con dos salidas (cisterna WC+duchita WC).

Ceramic angle valve with 2 outlets (WC tank + shattaf).

**3795**

300150

64,60 €

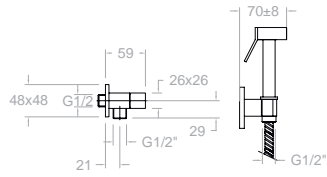


Llave de paso cerámica con dos salidas (cisterna WC+duchita WC).

Ceramic angle valve with 2 outlets (WC tank + shattaf).

WC

Disponibilidad a consultar  
Availability on request

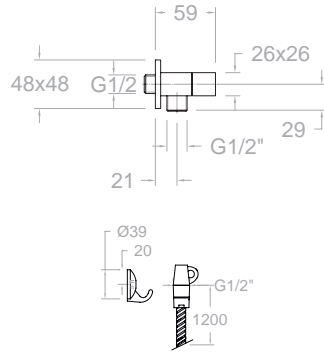


**411902**

99F301571  
4797-4552-4741-247903C

Conjunto para WC.  
WC set.

123,90 €

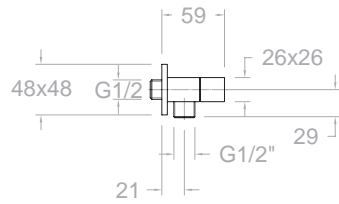


**411702**

99F301569  
4797-3799-247903C

Conjunto para WC.  
WC set.

52,80 €

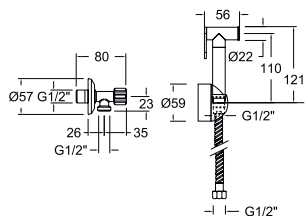


**4797**  
242304

Llave de paso cerámica de 1/2".  
Ceramic angle valve 1/2"..

37,00 €



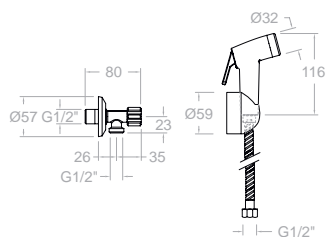


**115701**

99F301559  
1289+9552+354802+247903C

Conjunto para WC.  
WC set.

59,60 €

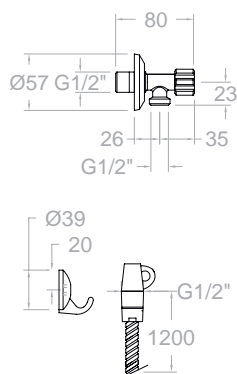


**115601**

99F301558  
1289+955102+354802+247902C

Conjunto para WC.  
WC set.

33,20 €

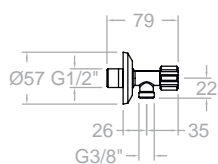


**115801**

99F301560  
1289+3799+247902C

Conjunto para WC.  
WC set.

23,80 €

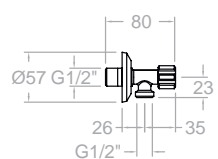


**1288**

AAZ301266

Llave de paso de 1/2" y 3/8".  
Standard angle valve 1/2" and 3/8".

11,00 €

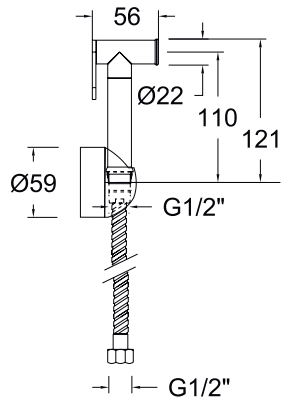


**1289**

AAZ301267

Llave de paso de 1/2" y 1/2".  
Standard angle valve 1/2" - 1/2".

10,90 €



**115202**

99F301574  
9552+354802+247903C

48,70 €



**115202NM**

99F311053  
9552NM+354802NM+1121CNM

73,10 € **N**

**115202NC**

99F311054  
9552NC+354802NC+1121CNC

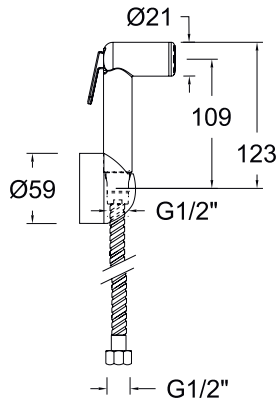
84,00 € **N**

**115202OC**

99F311055  
9552OC+354802OC+1121COC

84,00 € **N**

Conjunto WC sin llave de paso.  
WC set without angle valve.



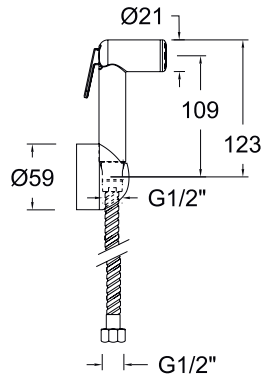
**115103**

99F303323  
955102+354802+1122CHP

26,30 €



Conjunto WC sin llave de paso.  
WC set without angle valve.



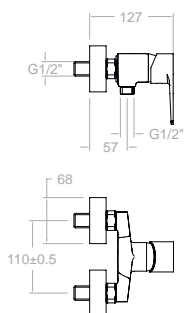
**115102**

99F301572  
955102+354802+247902C

22,30 €



Conjunto WC sin llave de paso.  
WC set without angle valve.

**3643S**

36F301692

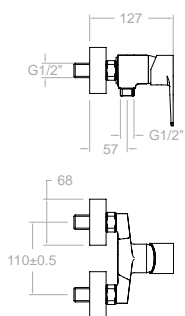
XX43+3600-35

70,60 €



Monomando mural para WC New Fly 110 mm.  
Single lever mixer for shattaf 110 mm.

Cartucho Cartridge: 35100-3

**3343S**

33F301581

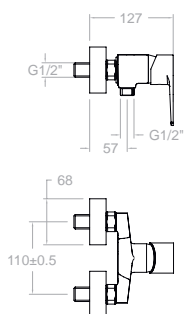
XX43+3300-35

70,60 €



Monomando mural para WC.  
Single lever mixer for WC.

Cartucho Cartridge: 35100-3

**574301S**

57F304992

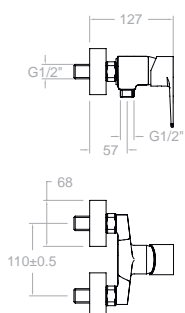
XX43+5700-35

65,00 €



Monomando mural para WC.  
Single lever mixer for WC.

Cartucho Cartridge: 35100-3

**6443S**

64F301580

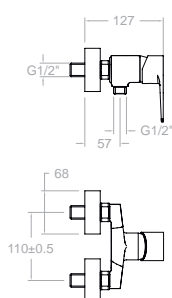
XX43+6400-35

66,00 €



Monomando mural para WC.  
Single lever mixer for WC.

Cartucho Cartridge: 35100-3

**1843S**

18F301575

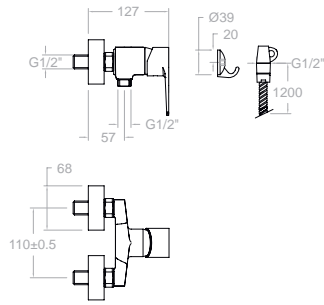
XX43+1800-35

63,90 €



Monomando mural para WC Titanium 110 mm.  
Single lever mixer for shattaf 110 mm.

Cartucho Cartridge: 35100-3



**3643WC**

36F301693

3643S+3799+247902C

83,50 €

Monomando mural para WC con accesorios de ABS.  
Single lever wall mounted WC mixer with ABS accessories.



**334302WC**

33F301342

3343S+3799+247902C

83,50 €

Monomando mural para WC con accesorios de ABS.  
Single lever wall mounted WC mixer with ABS accessories.



**574301WC**

57F304993

574301S+3799+247902C

77,90 €

Monomando mural para WC con accesorios de ABS.  
Single lever wall mounted WC mixer with ABS accessories.



**6443WC**

99F300600

6443S+3799+247902C

78,90 €

Monomando mural para WC con accesorios de ABS.  
Single lever wall mounted WC mixer with ABS accessories.



**1843WC**

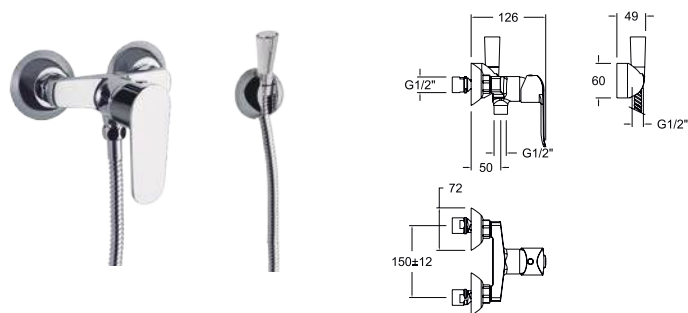
99F300597

1843S+3799+247902C

76,80 €

Monomando mural para WC con accesorios de ABS.  
Single lever wall mounted WC mixer with ABS accessories.

Cartucho Cartridge: 35000-3

**364403WC**

36F305172

3643S-9559+354802+247902C

Monomando mural para WC con ducha de metal.  
Single lever mixer 110 mm with shattaf set.

134,60 €

**334403WC**

33F305171

3343S-9559+354802+247903C

Monomando mural para WC con ducha de metal.  
Single lever mixer 110 mm with shattaf set.

134,60 €

**574403WC**

57F305173

574301S-9559+354802+247902C

Monomando mural para WC con ducha de metal.  
Single lever mixer 110 mm with shattaf set.

128,90 €

**644403WC**

64F305174

6443S-9559+354802+247902C

Monomando mural para WC con ducha de metal.  
Single lever mixer 110 mm with shattaf set.

129,90 €

**184403WC**

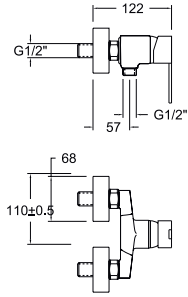
18F305170

1843S-9559+354802+247902C

Monomando mural para WC con ducha de metal.  
Single lever mixer 110 mm with shattaf set.

127,90 €

Cartucho Cartridge: 35000-3



**4943S**

49F301576

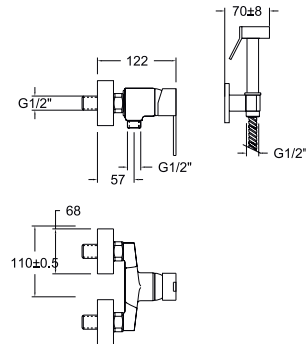
XX43+1329+4900-35

113,50 €

Monomando mural para WC.  
Single lever wall mounted WC mixer.



Cartucho Cartridge: 35100-3



**4944WC**

99F300800

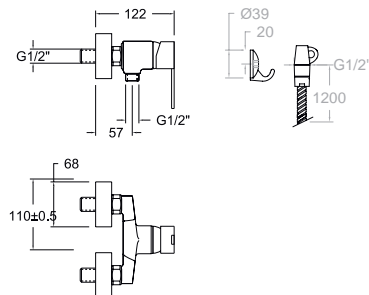
4943S+4552+4741+247903C

201,60 €

Monomando mural para WC con accesorios.  
Single lever wall mounted WC mixer with accessories.



Cartucho Cartridge: 35000-3



**4943WC**

99F300602

4943S+3799+247903C

130,60 €

Monomando mural para WC con accesorios.  
Single lever wall mounted WC mixer with accessories.



Cartucho Cartridge: 35000-3

**1121CNM**

99Z302172

25,80 €

**1121CNC**

99Z302323

28,40 €

**1121COC**

99Z302324

28,40 €

**1121CCUC**

99Z309155

28,40 € **N****1121CGR**

99Z309962

28,40 € **N**

Flexible 1,2 m.  
High pressure flexible hose 1,2 m.

**1122CHP**

AAZ302809

14,30 €



Flexible de alta presión para Wc 1 m.  
High pressure flexible hose for  
shataff 1 m.

**247902C**

99Z305409

10,40 €



Flexible de alta presión para Wc 1 m.  
High pressure flexible hose for Wc 1 m.

**247903C**

99Z307905

13,20 €



Flexible de alta presión para Wc 1,2 m.  
High pressure flexible hose for  
shataff 1,2 m.

**3796**

227490

49,00 €

**3796NM**

99Z302357

73,60 €

**3796NC**

99Z302356

84,50 €

**3796OC**

99Z302358

84,50 €

**3796CUC**

99Z307678


84,50 €

**3796GR**

99Z309910

84,50 € **N**

Codo de salida de agua y soporte fijo.  
Metallic water outlet with  
handshower support.

**354802**

99Z302082

4,00 €

**354802NM**

99Z309136

6,00 €

**354802NC**

99Z309025

6,80 €

**354802OC**

99Z309026

6,80 €

**354802CUC**

99Z309027

6,80 €

**354802GR**

99Z309951

6,80 € **N**

Soporte de pared para ducha.  
Shower support.

**4727**

99Z309456

8,00 €

**4727NM**

99Z309458

12,10 €

**4727NC**

99Z309460

13,80 €

**4727OC**

99Z309459

13,80 €

**4727CUC**

99Z309461

13,80 €

**4727GR**

99Z309949

13,80 € **N**

Soporte de ABS de pared para ducha.  
ABS shower wall support.

**4741**

300152

34,40 €

**4741NM**

99Z306003

51,70 €



Soporte metálico de pared para  
ducha.  
Metal shower wall support.



- 9560**  
99Z308292 29,40 € ●
- 9560NM**  
99Z308294 44,20 € ●
- 9560NC**  
99Z308297 50,80 € ●
- 9560OC**  
99Z308295 50,80 € ●
- 9560CUC**  
99Z309960 50,80 € ● **N**
- 9560GR**  
99Z309961 50,80 € ● **N**

Ducha WC sin pulsador, cobre cepillado  
WC handheld shower without push button, brushed copper.



- 9552**  
230037 31,60 € ●
- 9552NM**  
99Z304159 47,30 € ●
- 9552NC**  
99Z304161 54,40 € ●
- 9552OC**  
99Z304160 54,40 € ●
- 9552CUC**  
99Z309958 54,40 € ● **N**
- 9552GR**  
99Z309959 54,40 € ● **N**

Ducha de latón de mano para WC.  
Brass shataff for WC.



- 9553**  
199833 13,70 € ●
- Ducha de mano para WC.  
Handshower for WC.



- 4552**  
300151 39,30 € ●
- Ducha de mano para WC.  
Handshower for WC.



- 955102**  
99Z304035 8,00 € ●
- Ducha de mano para WC.  
Handshower for WC.



- 3799**  
240621 2,50 € ●
- Director de chorro M1/2.  
Chrome spray shower M1/2.



- 9559**  
99Z304408 46,80 € ●
- Ducha de mano para WC de latón.  
Brass WC hand shower.



# COCINAS

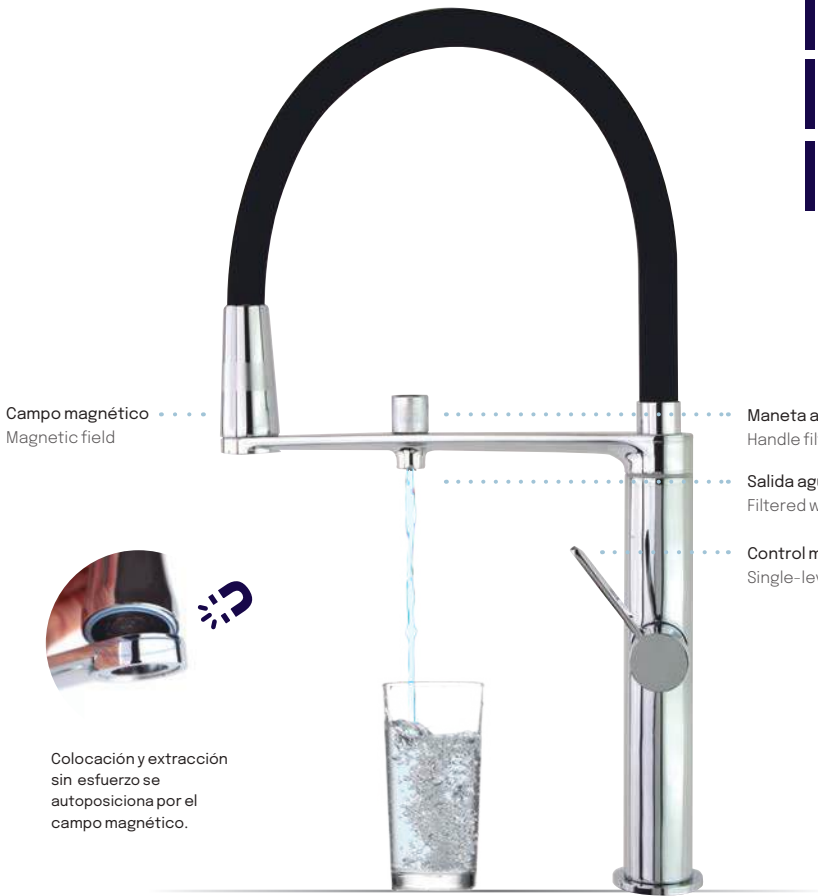
## KITCHEN





Author of  
**THE HOW NOT TO  
COOKBOOK**  
Lesson Learned the Hard Way

With an afterword  
from the author



Campo magnético  
Magnetic field



Colocación y extracción  
sin esfuerzo se  
auto posiciona por el  
campo magnético.

Maneta agua filtrada  
Handle filtered water

Salida agua filtrada  
Filtered water output

Control monomando  
Single-lever control

**898801MC**  
38E306084

343,00 €

**898801MCNM**  
38E306085

514,30 €

**898801MCNC**  
38E306086

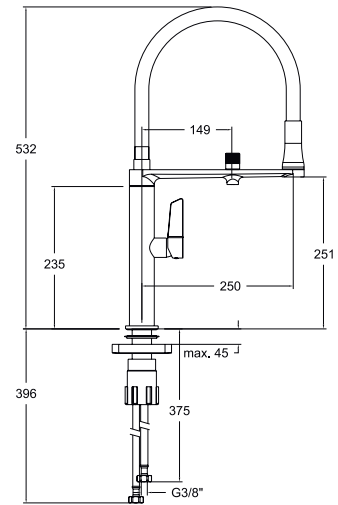
583,10 €

**898801MCCU**  
38E310744

583,10 € **N**

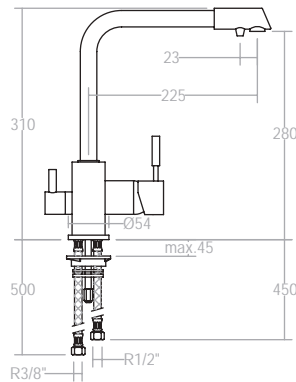


Kitchen Pure Water, monomando de cocina profesional con caño giratorio flexible y circuito para agua purificada.  
Kitchen Pure Water, professional kitchen single-lever mixer with circuit for purified water.



Cartucho Cartridge: 25001-2 + 8991

Kitchen



**7589**  
255336

265,90 €

Monomando de cocina con caño alto giratorio y circuito para agua purificada.  
Kitchen single-lever mixer with high swivel spout and purified water circuit.

Montura Mount: 35000 + 7591

**3785**  
220101

140,90 €

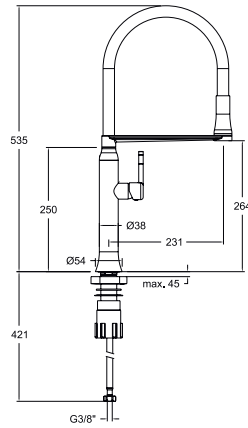
Kit de filtración con filtro de carbono activo.  
Filter system with activated carbon.

**3786**  
220110

90,60 €

Cartucho de filtro de carbono activo para grifo de agua purificada.  
Cartridge of activated carbon filter for purified water faucet.





**386801MA**  
38E303484

270,60 €



**386801MACU**  
38E304205

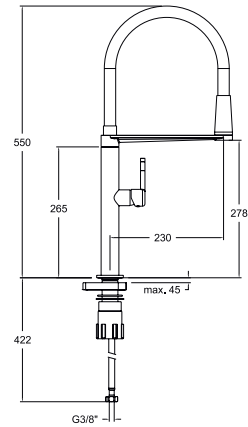
462,00 €



Monomando de cocina giratorio y flexible con Sistema de imanes.

Kitchen single-lever mixer, swivel and flexible with magnet system.

Cartucho Cartridge: 25001-2



**388801MA**  
38E303469

244,30 €



**388801MACU**  
38E305118

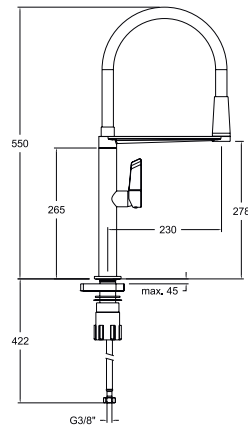
417,00 €



Monomando de cocina giratorio y flexible con Sistema de imanes.

Kitchen single-lever mixer, swivel and flexible with magnet system.

Cartucho Cartridge: 25001-2



**388801MC**  
38E303421

244,30 €



**388801MCNM**  
38E303481

366,40 €



**388801MCNC**  
38E304206

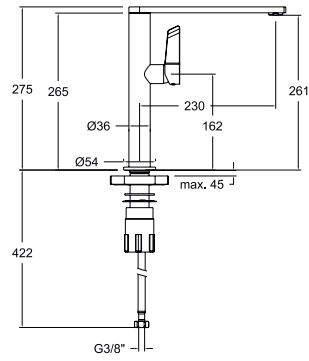
417,00 €



Monomando de cocina minimalista giratorio y flexible con Sistema de imanes.

Minimalist kitchen single-lever mixer, swivel and flexible with magnet system.

Cartucho Cartridge: 25001-2



**388401MC**  
38E303408

262,70 €



**388401MCNM**  
38E303420

394,10 €



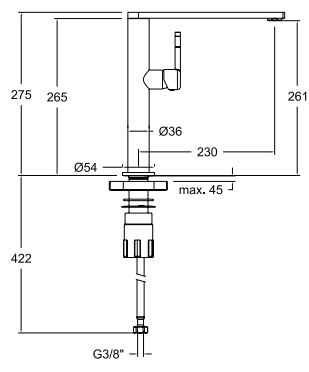
**388401MCNC**  
38E303600

448,50 €



Monomando de cocina con caño alto giratorio.  
Kitchen single-lever mixer with high swivel spout.

Cartucho Cartridge: 25001-2



**388401MA**  
38E303410

262,70 €



**388401MACU**  
38E305119

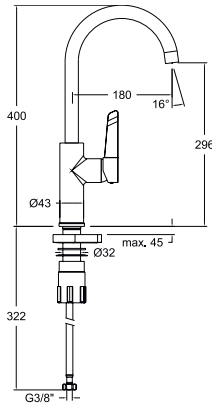
448,50 €



Monomando de cocina con caño alto giratorio.  
Kitchen single-lever mixer with high swivel spout.

Cartucho Cartridge: 25001-2





**380602MC**  
38E304233

133,50 €

Monomando de cocina con caño giratorio con caudal limitado 8 l/min.  
Kitchen single-lever mixer with swivel spout.



Cartucho Cartridge: 35100 (6689-2)



**330612**  
33E308974

143,50 €

**330612NM**  
33E308953

215,30 €

**330612OC**  
33E310745

244,80 €

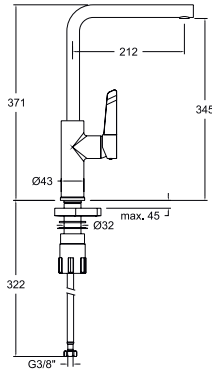
**330612CUC**  
33E308952

244,80 €

Drako, monomando de cocina con caño giratorio.  
Drako, kitchen single-lever mixer with swivel spout.



Cartucho Cartridge: 35100-2



**382902MC**  
38E304204

191,90 €

Monomando de cocina con caño alto.  
Kitchen single-lever mixer with high spout.



Cartucho Cartridge: 35100 (6689-2)



**332912**  
33E308975

192,50 €

**332912NM**  
33E308955

288,70 €

**332912OC**  
33E310747

317,60 €

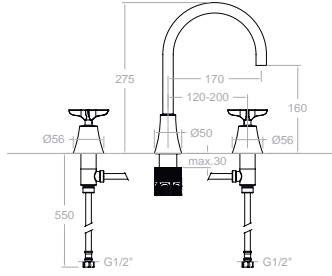
**332912CUC**  
33E308954

317,60 €

Drako, monomando de cocina con caño alto giratorio.  
Drako, kitchen single-lever mixer with high swivel spout.



Cartucho Cartridge: 35100-2



**914901**

91E309156

372,70 €



**914901NM**

91E309157

559,00 €



**914901OC**

91E309158

636,30 €



**914901GR**

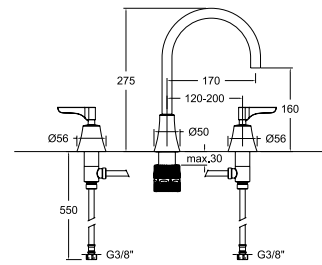
91E309159

636,30 €



Adagio, fregadero de repisa con caño giratorio de 170mm.  
Adagio, shelf sink with 170mm swivel spout.

Montura 1702C 1/2 (RED) +1702C 1/2 (BLUE)



**914901ML**

91E309160

372,70 €



**914901MLNM**

91E309161

559,00 €



**914901MLOC**

91E309162

636,30 €



**914901MLGR**

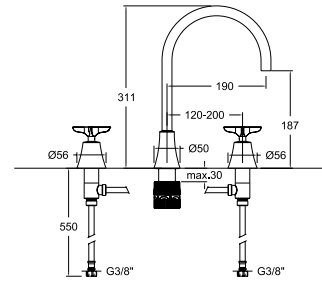
91E309163

636,30 €



Adagio, fregadero de repisa con caño giratorio de 170mm.  
Adagio, shelf sink with 170mm swivel spout.

Montura 1702C 1/2 (RED) +1702C 1/2 (BLUE)



**914902**

91E309164

384,30 €



**914902NM**

91E308072

576,50 €



**914902OC**

91E308198

656,10 €



**914902GR**

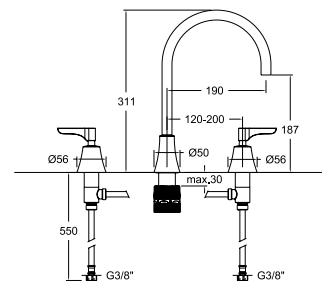
91E308199

656,10 €



Adagio, fregadero de repisa con caño giratorio de 190mm.  
Adagio, shelf sink with 190mm swivel spout.

Montura 1702C 1/2 (RED) +1702C 1/2 (BLUE)



**914902ML**

91E308200

384,30 €



**914902MLNM**

91E309060

576,50 €



**914902MLOC**

91E309063

656,10 €



**914902MLGR**

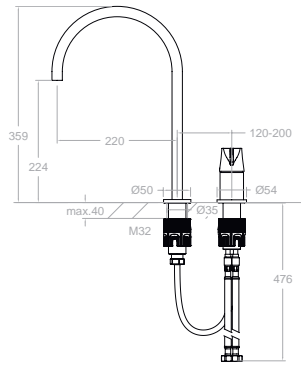
91E309098

656,10 €



Adagio, fregadero de repisa con caño giratorio de 190mm.  
Adagio, shelf sink with 190mm swivel spout.

Montura 1702C 1/2 (RED) +1702C 1/2 (BLUE)



**914003**  
91E311424

256,30 € **N**

**914003NM**  
91E311438

384,40 € **N**

**914003OC**  
91E311439

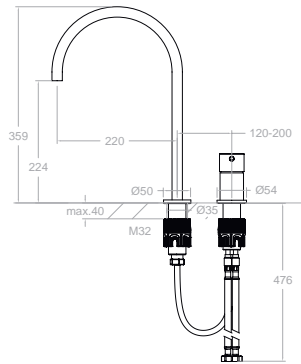
435,70 € **N**

**914003GR**  
91E311440

435,70 € **N**

Adagio, fregadero de repisa sin duchita y caño de 220mm.  
Adagio, sink without hand shower and 220mm spout.

Cartucho Cartridge: 35100-3



**394003**  
39E311446

256,30 € **N**

**394003NM**  
39E311447

384,40 € **N**

**394003OC**  
39E311448

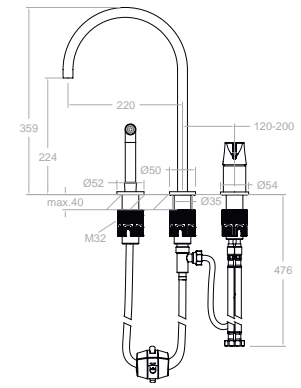
435,70 € **N**

**394003CUC**  
39E311449

435,70 € **N**

Odisea, fregadero de repisa sin duchita y caño de 220mm.  
Odisea, sink without hand shower and 220mm spout.

Cartucho Cartridge: 35100-3



**914103**  
91E311441

281,90 € **N**

**914103NM**  
91E311442

422,80 € **N**

**914103OC**  
91E311443

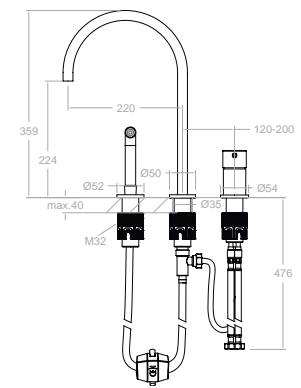
479,20 € **N**

**914103GR**  
91E311445

479,20 € **N**

Adagio, fregadero de repisa con duchita y caño alto de 220mm.  
Adagio, sink with hand shower and 220mm spout.

Cartucho Cartridge: 35100-3



**394103**  
39E311450

281,90 € **N**

**394103NM**  
39E311451

422,80 € **N**

**394103OC**  
39E311452

479,20 € **N**

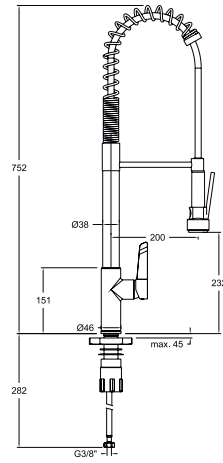
**394103CUC**  
39E311453

479,20 € **N**

Odisea, fregadero de repisa con duchita y caño alto de 220mm.  
Odisea, sink with hand shower and 220mm spout.

Cartucho Cartridge: 35100-3





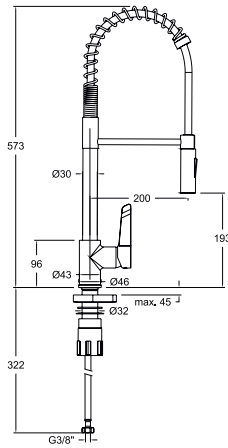
**386701MC**  
38E303480

484,10 €

Monomando de cocina profesional, altura 752mm.  
Professional kitchen single-lever mixer, height 752mm.



Cartucho Cartridge: 35100 (6689-2)



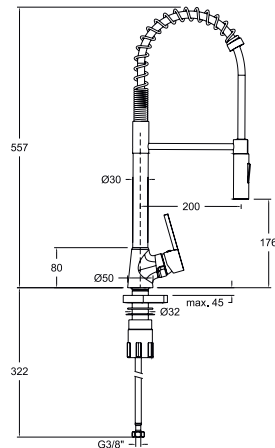
**386601MC**  
38E303479

277,20 €

Monomando de cocina profesional, altura 573mm.  
Professional kitchen single-lever mixer, height 573mm.



Cartucho Cartridge: 35100 (6689-2)



**386501MD**  
38E303603

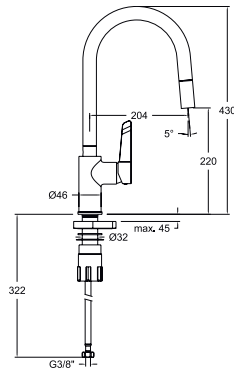
250,80 €

Monomando de cocina profesional, altura 557mm.  
Professional kitchen single-lever mixer, height 557mm.



Cartucho Cartridge: 35100 (6689-2)



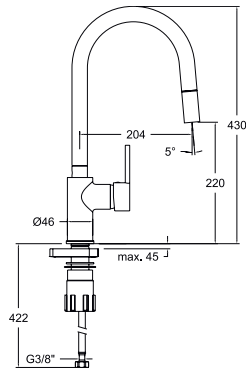


**387901V1MC**  
38E304200

324,10 €

Monomando de cocina con caño alto metálico y 2 jets extraíbles, minimalista.  
Kitchen single-lever mixer, metallic high spout with 2 extractable jets, minimalist.

Cartucho Cartridge: 35100-2

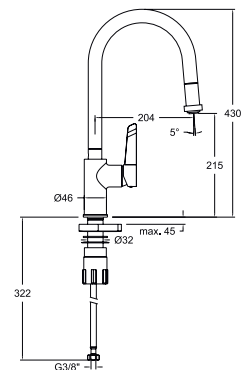


**337902V1**  
33E301598

328,70 €

Monomando de cocina, caño alto metálico con 2 jets extraíbles.  
Kitchen single-lever mixer, metallic high spout with 2 extractable jets.

Cartucho Cartridge: 35100-2

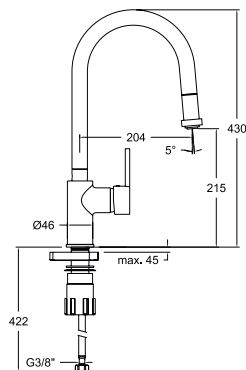


**387901V2MC**  
38E304201

353,70 €

Monomando de cocina con caño alto metálico y 2 jets extraíbles.  
Kitchen single-lever mixer, metallic high spout with 2 extractable jets.

Cartucho Cartridge: 35100-2

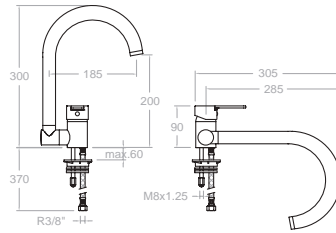


**337902V2**  
33E301599

358,10 €

Monomando de cocina, caño alto metálico con 2 jets extraíbles.  
Kitchen single-lever mixer, metallic high spout with 2 extractable jets.

Cartucho Cartridge: 35100-2



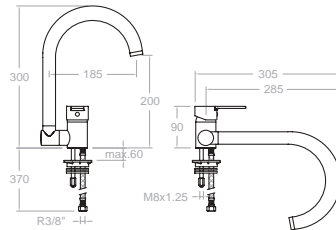
**9369**  
227346

222,90 €

Monomando de fregadero con caño abatible.  
Sink mixer with swivel and folding spout.



Cartucho Cartridge: 40100-2 (3388-2)



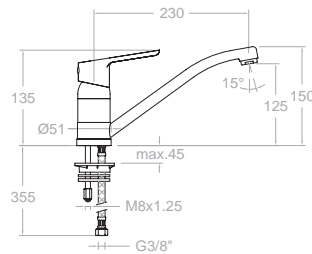
**3369**  
221676

218,40 €

Drako, monomando de fregadero con caño abatible.  
Drako, single-lever sink mixer with swivel spout..



Cartucho Cartridge: 40100-2 (3388-2)



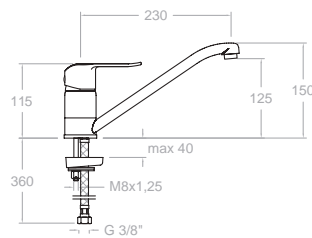
**1809**  
18E300516

61,40 €

Titanium, monomando de fregadero con caño bajo giratorio.  
Titanium, single lever sink tap with cart spout.



Cartucho Cartridge: 40200-2 (3388-2 K C2)



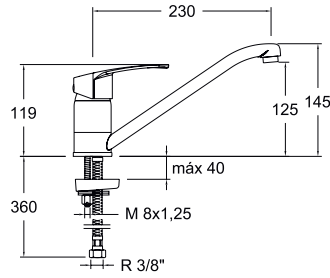
**6499**  
261762

99,50 €

Ypsilon Plus, monomando de fregadero con caño bajo giratorio  
y sistema de apertura en agua fría.  
Ypsilon Plus, sink mixer with low swivel spout and cold water  
opening system.



Cartucho Cartridge: 40300-2 (3388-2 K C3)



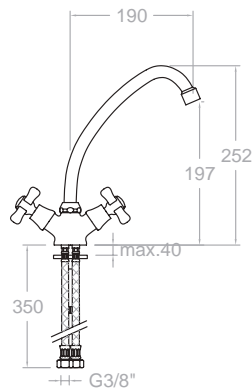
**579901**  
57E303578

89,80 €

New Fly, monomando de fregadero con caño bajo giratorio, apertura en frío.  
New Fly, sink single-lever mixer with low swivel spout, cold opening.



Cartucho Cartridge: 40300-2 (3388-2 K C3)



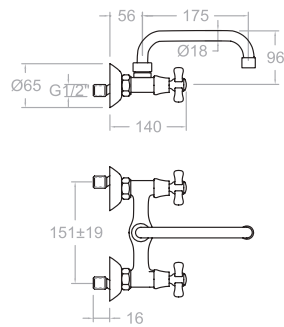
**3109C**  
261867

214,60 €

Gaudí, bimando de fregadero con caño giratorio altura L.  
Gaudí, sink dual-handle with swivel spout, height L.



Montura Head: 1700C 1/2"



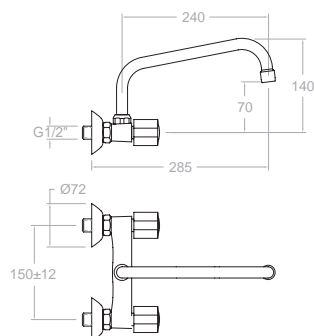
**3117C**  
300156

215,10 €

Gaudí, bimando de fregadero mural con caño giratorio.  
Gaudí, wall-mounted kitchen dual-handle with swivel spout.



Montura Head: 1700C 1/2"



**7009CAI30E4**  
803287

103,40 €

Eco, bimando de fregadero mural con caño largo superior inclinado giratorio.  
Eco, wall-mounted sink mixer with upper inclined swivel spout..



Montura Head: 5000

BREEAM · HOTELES

BREEAM · HOTELS



# PROYECTOS EN TODO EL MUNDO

## PROJECTS AROUND THE WORLD


Las griferías y duchas de **ramonsoler** han sido certificadas con las normativas más exigentes y sus redes comerciales se extienden a más de 40 países. Con numerosas referencias hoteleras internacionales, la firma está presente en cadenas hoteleras. Millones de usuarios utilizan diariamente nuestros productos, renovando día a día su confianza. **ramonsoler** se encuentran en las instalaciones más importantes: cadenas hoteleras internacionales, grandes hospitales, transatlánticos, grandes yates, hoteles con encanto, promociones de prestigio e incluso en promociones pioneras y sensibles al ahorro de agua y al medio ambiente.

The faucets and showers of **ramonsoler** have been certified with the most restrictive standards and its commercial networks span more than 40 countries. With numerous International hotel references, the firm is present in hotel chains.

Millions of consumers use our products every day, constantly confirming their confidence in us. **ramonsoler** systems can be found at countless leading establishments: international hotel chains, large hospitals, ocean liners, super yachts, hotels with charm and even pioneering ecofriendly developments where water saving systems are installed.



SHERATON AIRPORT  
Frankfurt (Germany)



BALEARIA




POLICE HEADQUARTERS  
Frankfurt (Germany)



RESIDENCIA UNIV. ALEU  
Barcelona (Spain)



HOSPITAL ALGARVE  
Algarve (Portugal)



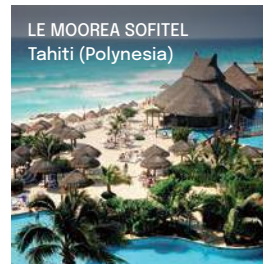
HOTEL USHUAIA TOWER  
Ibiza (Spain)




HOTEL INTERCONTINENTAL  
Tahiti (Polynesia)



HOTEL FERGUS  
Conil de la frontera (Spain)



LE MOOREA SOFITEL  
Tahiti (Polynesia)




WINSTONFIELD APPARTAMENTS  
Germasogeia (Chipre)




HARD ROCK CAFE  
Ibiza (Spain)



WALDORF ASTORIA  
Dubai



HOTEL HILTON ALEXANDRIA  
Alexandria (Egypt)



HOTEL RADISSON  
Barcelone (Spain)




BAWABAT ALSHARQ  
Abu Dhabi (UAE)



HOTEL 2122  
Punta del Este



GRAND PALLADIUM  
Lucea (Jamaica)



MARRIOT LOS SUEÑOS  
Costa Rica




ASIA RESORT LINSBERG  
Austria




LE STADE DES LUMIÈRES  
Lyon (France)



DIAGONAL 640  
Barcelona (Spain)




SEDE CUATRECASAS  
Barcelone (Spain)



PRIVATE VILLAS  
Saleh al Kameskhi (Bahrein)



SERENADE PUNTA CANA  
República Dominicana



PALLADIUM HOTEL  
Ibiza (Spain)



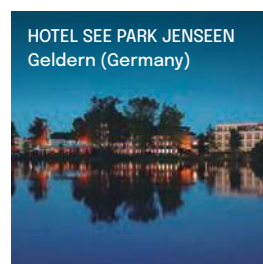
CLÍNICA GIRONA  
Girona (Spain)



HARD ROCK IBIZA  
Ibiza (Spain)



HOTEL BRISAS IRAPUATO  
México



HOTEL SEE PARK JENSEN  
Geldern (Germany)



CITÉE INTERNATIONALE LYON  
Lyon (France)

# GRIFERÍA EXCLUSIVA PARA HOTELES

## EXCLUSIVE TAPWARE FOR HOTELS



**IKOS PORTO PETRO RESORT**  
MALLORCA

**ramonsoler** es uno de los principales suministradores de la industria hotelera, que desde hace más de 25 años se supera día a día perfeccionando sus productos para sus específicas exigencias, tanto en ahorro de agua, como en seguridad, salud y pleno confort para las personas. Una buena grifería para HOTEL tiene que presentar no solo una estética depurada y de diseño, sino que también es necesario que reúna un conjunto de características técnicas que hagan de todo el conjunto una pieza idónea para proyectos del sector hotelero.

Las griferías de **ramonsoler** especialmente diseñadas para HOTELES están cuidadosamente creadas con una gran cantidad de ventajas, que beneficiarán tanto al huésped como al propietario del HOTEL.

**ramonsoler** is one of the foremost suppliers of tapware for the hotel industry. For more than 25 years the daily needs of these clients have been covered, including water saving, security, health and comfort for the hotel guests. A good hotel tapware not only enhances the aesthetic quality of the room but must also have a number of technical characteristics which make it ideal for this type of use.

**ramonsoler** brassware has been especially designed for Hotels and takes into account the needs of both the guest and hotel chain.



**HOTEL SHERATON**  
FRANKFURT



SERENADE BEACH&SPA RESORT  
PUNTA CANA



CLARA SERVERA PROJECT  
BARCELONA



WALDORF ASTORIA  
DUBAI



HOTEL PEDRO I ARAGÓN  
HUESCA



NEVA TOWERS  
MOSCÚ



HOUSE BY SCENA INTERIORDESIGN  
ALEMANIA



# HOTEL PREMIUM

## PREMIUM HOTEL

Momentos de relajación y confort entre altas dosis de diseño y espectacularidad. El Hotel Premium ha sido ideado para los clientes con gusto urbano y cosmopolita. Destaca por su amplio catálogo de series que aúnan diseño, calidad y tecnología.

Además, ofrece diseño sostenible en sus series de alta gama que han sido creadas bajo un principio de consumo responsable e integran sistemas de ahorro de agua y limitadores de caudal en sus componentes internos.

Moments of relaxation and comfort between high doses of design and beauty. Our premium series have been designed for customers with urban and cosmopolitan taste, and **ramonsoler** stands out for its wide range of series that combine design, quality and technology.

It offers sustainable design in its high-end series, which have been created under a principle of responsible water consumption and integration of water-saving systems in its internal components.



Adagio



Urban Chic



Alexia



Tzar



# HOTEL CON ENCANTO

## CHARMING HOTEL

Cuando el cuidado por cada detalle y la calidad se encuentran en un hotel, su encanto es indiscutible. Encontrar elegancia y despertar sensaciones de serenidad en un hotel con encanto es un hecho, por su puesta en escena, su estilo sutil y su marcado carácter.

The beauty of a hotel is defined by its detail and features. A hotelier not only sells a room, but a series of sensations which clients look forward to, and these expectations must be fulfilled with a complete wellness programme.



Gaudí

# HOTEL MEDIUM

## MEDIUM HOTEL



Drako



New fly



Ypsilon Plus

Las líneas básicas y el cuidado por el medio ambiente se respiran en el hotel MEDIUM. **ramonsoler** ofrece para estos espacios series de líneas sencillas que no renuncian a la calidad, completándolos con el carácter ecofriendly y económico que los caracterizan. Con **ramonsoler**, el hotel MEDIUM se viste de modernidad y funcionalidad

MEDIUM HOTEL are **ramonsoler** basic lines, designed with simple lines bringing high quality, environmentally friendly and economic mixers for all the hotel industry. With **ramonsoler**, MEDIUM hotel brings to the hotels modernity and functionality.



# SERVICIO Y ESTUDIOS PERSONALIZADOS DE AHORRO PARA HOTELES

## PERSONALISED HOTEL WATER EFFICIENCY STUDIES

Asesoramiento Técnico Pre-Venta. A petición del establecimiento hotelero nuestro equipo de análisis y estudios realizará un plan de gestión global para minimizar los costes en el suministro de agua.

Servicio Post Venta y Calidad. La calidad de **ramonsoler** va mucho más allá del ciclo de vida de un producto, cuando ese producto deja de fabricarse, sus recambios permanecen disponibles durante un periodo de diez años.

Ofrecemos anualmente más de 2.000 productos que cumplen con los estándares de calidad y las normativas europeas más exigentes.

We offer the possibility of evaluating the water use and saving which can be undertaken by implementing our systems in any hotel.

Pre-sales and Post sales service and quality control.

We currently offer more than 2.000 products which comply with the highest european quality standards.

**ramonsoler** quality exceeds the life cycle of the product, as we maintain a ten year stock in spare parts.

## CÁLCULO HOTEL CALCULATION

Cálculo ocupación media hoteles 175 habitaciones.

Calculation average hotel occupancy 175 rooms.

HOTEL	
Datos usuario User data	Variables
Ocupación media (pax) Average occupancy (pax)	175
Características grifería Fittings features	Variables
Consumo lavado standard Standard wash consumption	10,00 L/min
Consumo ducha standard Standard shower consumption	15,00 L/min
Consumo lavado RS versión Hotel Sistema S2-C2 Consumption washing RS Hotel version S2-C2 System	3,75L/min
Consumo lavado RS versión Hotel Sistema C3 Consumption washing RS Hotel version C3 System	3,75L/min
Consumo ducha RS versión Hotel Sistema S2-C2 Shower consumption RS Hotel version S2-C2 System	6,00 L/min
Hipótesis Hypothesis	Variables
Tiempo ducha - media de uso Shower time - average use	7 minutos
Tiempo lavado/bidé - media uso Washing/bidet time - average use	3 minutos
Coste agua m3 - Zona - Valor medio estadístico Water cost m3 - average statistical value	1,39 €/m3
Coste KWh energía - Zona - Valor medio estadístico (Gas) KWh energy cost - statistical average value (Gas)	0,053 €/KWh
Resultado Results	Variables
Coste agua Cost of water	0,0014 €/L
Coste energía por litro agua caliente Energy cost per litre hot water	0,0033 €/L
Coste Energía + Agua Energy + Water Cost	0,0046 €/L
Coef. Usos K - según NF P 40-202 - DTU 60.11(*) Usage Coef. K - according to NF P 40-202 - DTU 60.11(*)	0,22
Consumo instantaneo Grifería estandar Instantaneous consumption Standard fittings	1222 L/min
Consumo instantaneo Grifería <b>ramonsoler</b> versión Hotel Instantaneous consumption faucet Hotel version	574 L/min
Consumo Grifería estandar Consumption Standard faucet	23.625L/día
Consumo Grifería <b>ramonsoler</b> Consumption <b>ramonsoler</b> faucet	11,769 L / día
Ahorro con Sistema S2-C2 <b>ramonsoler</b> Savings with S2-C2 <b>ramonsoler</b> System	-11,856 L / día
Ahorro con Sistema S2-C2 <b>ramonsoler</b> Savings with S2-C2 <b>ramonsoler</b> System	-50,2%
Ahorro medio energía [kWh/h/año] - norma UNE 94002:2005 Average energy savings [kWh/h/year] - UNE 94002:2005 Standard	-265.761 kWh/año
Ahorro económico lavabo y ducha sistema S2-C2 S2-C2 economic saving in washbasin and shower system	-20.101 €/año
Ahorro económico lavabo C3 y ducha S2-C2 Economical saving C3 basin and S2-C2 shower	-25.485 €/año

# LOS GRIFOS DEBEN CUMPLIR LAS SIGUIENTES CARACTERÍSTICAS FUNCIONALES

## MIXERS & STANDARDS

La grifería sanitaria de **ramonsoler** cumple con la más estricta normativa europea del sector, sobre la que realizamos ensayos en nuestros laboratorios que se encuentran técnicamente preparados para ello:

Los grifos o mezcladores mecánicos se ensayan conforme a la norma UNE-EN817:2009 y a la norma UNE 19703:2016.

Los grifos simples y los mezcladores cumplen con la norma UNE-EN 200:2008

Los materiales en contacto con el agua no han de constituir ningún peligro para la salud a una temperatura de 90°C. No deben producir alteración alguna en el agua a nivel cualitativo, de aspecto, de olor o del gusto. Los materiales susceptibles a la corrosión serán tratados para evitarla.

Los revestimientos y las superficies significativas de los productos deben cumplir la norma UNE-EN 248:2003.

Reguladores de chorro, conexiones flexibles, flexibles de ducha, mangos de ducha y rociadores, válvulas,... todos los productos pasan por un proceso de homologación interna en base a la normativa europea aplicable, garantizando tanto los niveles de calidad como la intercambiabilidad de los mismos.

**ramonsoler** complies with the strictest European Standards in the sector. Our Quality Lab is technically prepared to conduct tests according such standards:

· **ramonsoler** complies with the strictest European Standards in the sector. Our Quality Lab is technically prepared to conduct tests according such standards:

· Mixers are tested in accordance with UNE-EN817: 2009

· Mixers are tested in accordance with UNE-EN 200: 2008

· Materials in contact with water must not constitute a health hazard at a temperature of 90°C. They should not produce any alteration in water quality level, appearance, odor or taste. The materials used by **ramonsoler** are hazardous free.

· Chromate process is tested in accordance with UNE-EN 248: 2003.

· Regulators jet, flexible connections, flexible shower, shower handles and sprinklers, valves, ... all products go through a process of internal approval based on the applicable European regulations, guaranteeing both the levels of quality and interchangeability same.

## NUESTRO COMPROMISO OUR ENGAGEMENT

**ramonsoler**, consciente de la importancia de la grifería no sólo en la higiene sino en el ahorro de agua y energía, se ha asociado con la organización European Water Label, con el objetivo de ofrecer una gama de productos eco eficientes, que respeten el medioambiente.

Todos los productos registrados en esta entidad se identifican con la siguiente etiqueta:



### SIGNIFICADO DE LA ETIQUETA

Se muestra claramente el volumen máximo de agua, si el producto se ha instalado correctamente y de acuerdo con las instrucciones del fabricante

- Bandas de rendimiento de color
- La capacidad real / rendimiento

At **ramonsoler**, we are not only aware of the importance of the tapware in hygiene but also in water saving and energy issues. This in turn has enabled us to become associated with the European Water Label organization, with the aim of offering a range of eco-efficient products that respect the environment.

All these registered products are identified with the following label:

### LABEL DEFINITION

It clearly shows the maximum volume of water if the product has been installed correctly and according to the manufacturer's instructions

- Coloured performance bands
- Actual capacity/performance

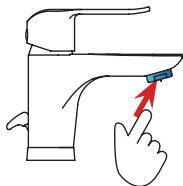
# CARACTERÍSTICAS ESPECIALES

## SPECIAL FEATURES

### LAVABO MIXER



#### LIMITADOR Anti-retorno LIMITER Non-return



- Standard flow: 12 l/min.
- Flow limiter: 3,75 l/min
- SAVING: 68 %

OTRAS OPCIONES DE LIMITACIÓN DE CAUDAL			
	REF	CAUDAL FLOW	AHORRO SAVING
Lavabos Mixers	1526	8 L/min	33 %
	1517	8 L/min	33 %
	1525	8 L/min	50 %
	1528	5 L/min	58 %
Standard	1527	3,5 L/min	68 %
Spray	1529	1,7 L/min	85 %

### 1 Sistema de ahorro de agua y energía C2/S2 o C3/S3 Water & energy saving systems C2/S2 o C3/S3



C2/S2. Apertura en dos fases, con un tope intermedio para obtener un ahorro de agua del 50%.

C2/S2. Step two-phase opening, with an intermediate stop for saving 50% of water.



C3/S3. Apertura escalonada en frío. Ahorro de agua y energía.

C3/S3 Gradual opening cold. water and energy saving.

### 2 Aireadores. Limitadores de caudal Aerators with flow limiter



Limitador de caudal de 3,5 l/min. Disponemos además de un amplio abanico de limitadores (1,7 l/min a 8 l/min.) adaptados a las necesidades del cliente.

Sistema de limitación NO removable, solo bajo control técnico.

Flow Limiter 3,5 l/min. We have also a wide range of limiters (1,7 l/min to 8 l/min ) according our customer needs.

NON-removable limitation system, only under technical control.

### 3 Ánodo de sacrificio Sacrificial anode



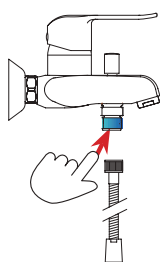
Protegemos de la corrosión las superficies de la grifería con un ánodo de sacrificio de zinc-magnesio el cual se coloca en todas nuestras series, tanto en los anclajes verticales como en los murales, asimismo nuestras manetas están también protegidas. Este sistema patentado por **ramonsoler** triplica la vida de nuestros recubrimientos por corrosión externa.

In **ramonsoler** we protect the surfaces of the faucet from corrosion with a zinc-magnesium sacrificial anode which is placed in all our series, both in vertical anchors and murals, our handles are also protected. This system patented by **ramonsoler** triples the life of our external corrosion coatings.

LAVABO  
MIXER



LIMITADOR Anti-retorno  
LIMITER Non-return



- Caudal standard: 15 l/min.
- Caudal reducido: 8l/min
- AHORRO: 45%
- Standard flow: 15 l/min.
- Flow limiter: 8l/min
- SAVING: 45 %

1 Sistema de ahorro de agua y energía S2  
Water & energy saving systems S2



Ofrece una alta resistencia al uso frecuente y a los productos de limpieza.

Have this piece in order to get strength and durability.

2 Limitador caudal con antiretorno 6 l/min ARD+C6  
Flow limited with antiretorno 6 l/min ARD+C6



Limitador de caudal de 6 l/min. Disponemos además de un amplio abanico de limitadores (3 l/min a 8 l/min.) adaptados a las necesidades del cliente.

Flow Limiter 6 L/min. We have also a wide range of limiters (3 l / min to 8 l / min) according our customer needs.

3 Distribuidor metálico  
Metal diverter



Ofrece una alta resistencia al uso frecuente y a los productos de limpieza.

It is highly resistant to frequent use and cleaning products.

4 Anodo de sacrificio  
Sacrificial anode



Protegemos de la corrosión las superficies de la grifería con un ánodo de sacrificio de zinc-magnesio el cual se coloca en todas nuestras series, tanto en los anclajes verticales como en los murales, asimismo nuestras manetas están también protegidas. Este sistema patentado por ramonsoler triplica la vida de nuestros recubrimientos por corrosión externa.

In ramonsoler we protect the surfaces of the faucet from corrosion with a zinc-magnesium sacrificial anode which is placed in all our series, both in vertical anchors and murals, our handles are also protected. This system patented by ramonsoler triples the life of our external corrosion coatings.

OTRAS OPCIONES DE LIMITACIÓN DE CAUDAL			
	REF	CAUDAL FLOW	AHORRO SAVING
Teleducha Handshower	JLC 10	10 L/min	80 %
	JLC 8	8 L/min	45 %
	JLC 6	6 L/min	60 %
	JLC 3	3 L/min	80 %
	ARD+C8 	8 L/min	45 %
Standard	ARD+C8	8 L/min	60 %



- BRE3602** 206,20 € Caudal Flow 5 l/min  
36A305908 ●
- BRE3602NM** 321,20 € Caudal Flow 5 l/min  
36A305909 ●
- BREH3602** 206,20 € Caudal Flow 3.5 l/min  
36A306989 ●
- BREH3602NM** 321,20 € Caudal Flow 3.5 l/min  
36A306990 ●

Alexia Breeam, monomando de lavabo XL.  
Alexia Breeam, washbasin mixer XL.



- BRE360302** 102,60 € Caudal Flow 5 l/min  
36B306985 ●
- BREH360302** 102,60 € Caudal Flow 3.5 l/min  
36B306991 ●

Alexia Breeam, monomando de bidé.  
Alexia Breeam, bidet mixer.



- BRE3604** 125,30 € Caudal Flow 5 l/min  
36A305904 ●
- BRE3604NM** 195,10 € Caudal Flow 5 l/min  
36A305905 ●
- BREH3604** 125,40 € Caudal Flow 3.5 l/min  
36A306992 ●
- BREH3604NM** 195,10 € Caudal Flow 3.5 l/min  
36A306995 ●

Alexia Breeam, monomando de lavabo.  
Alexia Breeam, washbasin mixer.



- BRE360403** 131,10 € Caudal Flow 5 l/min  
36A306986 ●
- BRE360403NM** 200,00 € Caudal Flow 5 l/min  
36A306987 ●
- BREH360403** 131,10 € Caudal Flow 3.5 l/min  
36A306993 ●
- BREH360403NM** 200,00 € Caudal Flow 3.5 l/min  
36A306994 ●

Alexia Breeam, monomando de lavabo con apertura en frío.  
Alexia Breeam, washbasin mixer, cold opening.



- BRE360612** 147,50 € Caudal Flow 5 l/min  
36E308978 ●
- Alexia, monomando de fregadero.  
Alexia Breeam, sink mixer.



- BRE3605T1** 203,20 € Caudal Flow 8 l/min  
36C305900 ●  
BRE3605S+3520T1+3726M+2472C ●
- BREH3605T1** 203,20 € Caudal Flow 6 l/min  
36C307000 ●  
BREH3605S+3520T1+3726M+2472C ●

Alexia Breeam, conjunto monomando de baño-ducha con equipo de ducha.  
Alexia Breeam, bath and shower mixer with shower set.



- BRE3605BTNM** 396,20 € Caudal Flow 8 l/min  
36C305902 ●  
BRE360501SNM+2876BTNM+372602NM+2475CNM ●
- BREH360501BTNM** 445,10 € Caudal Flow 6 l/min  
36C306998 ●  
BREH360501SNM+2876BTNM+372602NM+2475CNM ●

Alexia Breeam, conjunto monomando de baño-ducha con equipo de ducha.  
Alexia Breeam, bath and shower mixer with shower set



- BRE3608S** 125,30 € Caudal Flow 8 l/min  
36D305898 ●
- BRE360801SNM** 188,00 € Caudal Flow 8 l/min  
36D305895 ●
- BREH3608S** 125,30 € Caudal Flow 6 l/min  
36D307003 ●
- BREH360801SNM** 227,60 € Caudal Flow 6 l/min  
36D307001 ●

Alexia Breeam, conjunto monomando de ducha sin equipo de ducha.  
Alexia Breeam, shower mixer with shower set



**BRE360801BTNM** 351,60 €  
 36D305896  
 BRE360801SNM+2876BTNM+372602NM+2475CNM ●

Caudal Flow 8l/min

**BREH360801BTNM** 391,30 €  
 36D307002  
 BREH360801SNM+2876BTNM+372602NM+2475CNM ●

Caudal Flow 6l/min

Alexia Breeam, conjunto monomando de ducha con equipo de ducha.

Alexia Breeam, shower mixer with shower set



**BRE3608T1** 173,40 €  
 36D305897  
 BRE3608S+3520T1+3726M+2472C ●

Caudal Flow 8l/min

**BREH3608T1** 173,40 €  
 36D307004  
 BREH3608S+3520T1+3726M+2472C ●

Caudal Flow 6l/min

Alexia Breeam, conjunto monomando de ducha con equipo de ducha.

Alexia Breeam, shower mixer with shower set.



**BRE363402S** 242,40 €  
 36D309678 ●

Caudal Flow 8l/min

Alexia, termostático de ducha, sin equipo de ducha.  
 Alexia Breeam, thermostatic shower mixer, without shower kit.



**BRE362103** 199,20 €  
 36A305893 ●

Caudal Flow 5l/min

**BRE362103NM** 298,80 €  
 36A305894 ●

Caudal Flow 5l/min

**BREH362103** 199,20 €  
 36A307005 ●

Caudal Flow 3.5l/min

**BREH362103NM** 298,80 €  
 36A307007 ●

Caudal Flow 3.5l/min

Alexia Breeam, monomando de lavabo empotrado mural con caño de 24 cm.

Alexia Breeam, wall washbasin mixer with 24 cm spout.



**BRE363402TR** 352,00 €  
 36D309679  
 BRE363402S+2877TR+3726M+2472C ●

Caudal Flow 8l/min

Alexia Breeam, termostático de ducha, con equipo de ducha.  
 Alexia Breeam, thermostatic shower mixer, with shower set.



**BRE363901TR** 386,10 €  
 36C305889  
 BRE363901S+2877TR+3726M+2472C ●

Caudal Flow 8l/min

**BREH363901TR** 386,10 €  
 36C307011  
 BREH363901S+2877TR+3726M+2472C ●

Caudal Flow 6l/min

Alexia Breeam, termostático de baño- ducha, con equipo de ducha.

Alexia Breeam, thermostatic bath shower mixer, with shower set.



**BRE363901S** 276,50 €  
 36C305890 ●

Caudal Flow 8l/min

**BREH363901S** 276,50 €  
 36C307010 ●

Caudal Flow 6l/min

Alexia Breeam, termostático de baño- ducha salida cascada.  
 Alexia Breeam, thermostatic bath shower mixer with cascade spout.



**BRE3304** 120,00 €  
 33A307013 ●

Caudal Flow 5l/min

**BREH3304** 120,00 €  
 33A307024 ●

Caudal Flow 3.5l/min

Drako Breeam, monomando de lavabo.

Drako Breeam, single lever washbasin mixer.



**BRE3304VA1169** 141,30 € Caudal Flow 5l/min  
33A307018

**BREH3304VA1169** 141,30 € Caudal Flow 3.5l/min  
33A307028

Drako Breeam, monomando de lavabo, con válvula automática 1/4".  
Drako Breeam, washbasin mixer with stainless steel pop-up waste 1/4".



**BRE330403** 125,70 € Caudal Flow 5l/min  
33A307016

**BREH330403** 125,70 € Caudal Flow 3.5l/min  
33A307025

Drako Breeam, monomando de lavabo, apertura en frío.  
Drako Breeam, single-lever basin mixer, cold opening



**BRE330403VA1169** 147,20 € Caudal Flow 5l/min  
33A307017

**BREH330403VA1169** 147,20 € Caudal Flow 3.5l/min  
33A307026

Drako Breeam, monomando de lavabo con válvula automática de inox 1/4", apertura en frío.  
Drako Breeam, single-lever basin mixer with automatic 1/4" stainless steel valve, cold opening.



**BRE3310** 226,00 € Caudal Flow 5l/min  
33A308820

**BRE3310NM** 339,10 € Caudal Flow 5l/min  
33A308821

Drako Breeam, monomando de lavabo L.  
Drako Breeam, single lever tall washbasin.



**BRE330302** 120,00 € Caudal Flow 5l/min  
33B307012

**BREH330302** 120,00 € Caudal Flow 3.5l/min  
33B307023

Drako Breeam, monomando de bidé.  
Drako Breeam, single lever bidet mixer.



**BRE3305S** 174,90 € Caudal Flow 8l/min  
33C307019

**BREH3305S** 174,90 € Caudal Flow 6l/min  
33C307029

Drako Breeam, monomando de baño-ducha.  
Drako Breeam, single lever bath-shower mixer.



**BRE3305T3** 229,90 € Caudal Flow 8l/min  
33C307020  
BRE3305S+5840T3+3726+1128C

**BREH3305T3** 229,90 € Caudal Flow 6l/min  
33C307030  
BREH3305S+5840T3+3726+1128C

Drako Breeam, conjunto monomando de baño-ducha con equipo de ducha.  
Drako Breeam, bath-shower mixer with shower set.



**BRE3308S** 138,80 € Caudal Flow 8l/min  
33D307021

**BREH3308S** 138,80 € Caudal Flow 6l/min  
33D307031

Drako Breeam, monomando de ducha.  
Drako Breeam, single lever shower mixer.



**BRE3308T3** 193,60 € Caudal Flow 8l/min  
 33D307022  
 BRE3308S-5840T3-3726-1128C

**BREH3308T3** 193,60 € Caudal Flow 6l/min  
 33D307032  
 BREH3308S-5840T3-3726-1128C

Drako Breeam, monomando de ducha con equipo de ducha.  
 Drako Breeam, shower mixer with shower set.



**BRE330602** 150,80 € Caudal Flow 5l/min  
 33E308726

**BRE330602NM** 230,30 € Caudal Flow 5l/min  
 33E308483

Drako Breeam, monomando de cocina con caño giratorio.  
 Drako Breeam, kitchen single-lever mixer with swivel spout.



**BRE570223** 70,70 € Caudal Flow 5l/min  
 57A309744

**BREH570223** 70,70 € Caudal Flow 3.5l/min  
 57A309750

New Fly Breeam, monomando de lavabo con apertura en frío.  
 New Fly Breeam, washbasin mixer, cold opening.



**BRE570223VA9065** 82,10 € Caudal Flow 5l/min  
 57A309746

New Fly Breeam, monomando de lavabo, apertura en frío con válvula automática 1/4".  
 New Fly Breeam, washbasin mixer cold opening with stainless steel pop-up waste 1/4".



**BRE570123** 74,30 € Caudal Flow 5l/min  
 57A309689

**BREH570123** 74,30 € Caudal Flow 3.5l/min  
 57A309708

New Fly Breeam, monomando de lavabo inclinado, apertura en frío.  
 New Fly Breeam, inclined washbasin single-lever mixer, cold opening.



**BREH570123VA1169** 95,30 € Caudal Flow 3.5l/min  
 57A309710

New Fly Breeam, monomando de lavabo inclinado, con válvula automática de inox 1/4" y sistema S3 apertura en frío.  
 New Fly Breeam, single lever basin mixer with 1/4" automatic stainless steel valve and S3 cold opening system.



**BREH570123VA9065** 85,90 € Caudal Flow 3.5l/min  
 57A309711

New Fly Breeam, monomando de lavabo inclinado, con válvula automática de ABS 1/4" y sistema S3 apertura en frío.  
 New Fly Breeam, inclined washbasin single-lever mixer with 1/4" automatic ABS valve and S3 system cold opening.



**BRE570121** 74,30 € Caudal Flow 5l/min  
 57A309681

**BRE570121NM** 114,20 € Caudal Flow 5l/min  
 57A309684

New Fly Breeam, monomando de lavabo inclinado.  
 New Fly Breeam, inclined washbasin mixer



**BRE570121VA1169** 95,30 €  
57A309714

Caudal Flow 5l/min

**BRE570121VA9065** 85,90 €  
57A309683

Caudal Flow 5l/min

New Fly Breeam, monomando de lavabo inclinado con válvula automática de ABS 1/4".  
New Fly Breeam, inclined washbasin mixer with ABS pop-up waste 1/4".



**BREH570221MED** 83,00 €  
57A309676

Caudal Flow 3.5l/min

New Fly Breeam, monomando de lavabo con maneta medica.  
New Fly Breeam, single-lever basin mixer with medicated handle.



**BREH570221MEDVA1169** 108,20 €  
57A309677

Caudal Flow 3.5l/min

New Fly Breeam, monomando de lavabo con maneta medica y válvula automática de inox 1/4".  
New Fly Breeam, single-lever basin mixer with medical handle and automatic 1/4" stainless steel valve.



**BRE570321** 72,90 €  
57B309691

Caudal Flow 5l/min

**BRE570321NM** 112,10 €  
57B309696

Caudal Flow 5l/min

**BREH570321** 72,90 €  
57B309712

Caudal Flow 3.5l/min

**BREH570321NM** 115,70 €  
57B309713

Caudal Flow 3.5l/min

New Fly Breeam, monomando de bidé.  
New Fly Breeam, bidet single-lever mixer.



**BRE570321VA1169** 93,90 €  
57B309693

Caudal Flow 5l/min

**BRE570321VA9065** 84,70 €  
57B309694

Caudal Flow 5l/min

New Fly Breeam, monomando de bidé con válvula automática de ABS 1/4".  
New Fly Breeam, bidet single-lever mixer with 1/4" automatic ABS valve.



**BRE570502S** 103,80 €  
57C305883

Caudal Flow 5l/min

**BRE570502SNM** 187,00 €  
57C305888

Caudal Flow 5l/min

**BREH570502S** 103,80 €  
57C307052

Caudal Flow 3.5l/min

**BREH570502SNM** 187,00 €  
57C307054

Caudal Flow 3.5l/min

New Fly Breeam, monomando de baño-ducha.  
New Fly Breeam, bath-shower single-lever mixer.



**BREH570502SMED** 107,40 €  
57C307459

Caudal Flow 3.5l/min

New Fly Breeam, monomando de baño-ducha con maneta medica.  
New Fly Breeam, bath-shower single-lever mixer with medical handle.



**BRE570502BTNM** 323,00 €  
57C305884

Caudal Flow 5l/min

BRE570502SNM+2876BTNM+372602NM+2475CNCM

**BREH570502BTNM** 323,00 €  
57C307050

Caudal Flow 3.5l/min

BREH570502SNM+2876BTNM+372602NM+2475CNCM

New Fly Breeam, conjunto monomando de baño con equipo de ducha.  
New Fly Breeam, bath single-lever mixer set with shower kit.



**BRE570502T1** 151,50 €  
57C305882  
BRE570502S+3520T1+3726+1128C ●

Caudal Flow 5l/min

**BREH570502T1** 151,50 €  
57C307057  
BREH570502S+3520T1+3726+1128C ●

Caudal Flow 3,5l/min

New Fly Breeam, conjunto monomando de baño- ducha con equipo de ducha.  
New Fly Breeam, bath-shower single-lever mixer set with shower kit.



**BREH570812SMED** 115,80 €  
57D307461 ●

Caudal Flow 3,5l/min

New Fly Breeam, monomando de ducha con maneta medica.  
New Fly Breeam, single lever shower mixer with medical handle.



**BRE570802S** 82,50 €  
57D305879 ●

Caudal Flow 5l/min

**BRE570802SNM** 149,90 €  
57D307035 ●

Caudal Flow 5l/min

**BREH570802S** 82,50 €  
57D307059 ●

Caudal Flow 3,5l/min

**BREH570802SNM** 149,90 €  
57D307061 ●

Caudal Flow 3,5l/min

New Fly Breeam, monomando de ducha.  
New Fly Breeam, shower single-lever mixer.



**BRE570802T1** 130,20 €  
57D305910 ●

Caudal Flow 5l/min

BRE570802S+3520T1+3726+1128C ●

**BREH570802T1** 130,20 €  
57D307062 ●

Caudal Flow 3,5l/min

BREH570802S+3520T1+3726+1128C ●

New Fly Breeam, conjunto monomando de ducha con equipo de ducha.  
New Fly Breeam, shower mixer set with shower kit.



**BREH570802BTNM** 286,10 €  
57D307058 ●

Caudal Flow 3,5l/min

BREH570802SNM+2876BTNM+372602NM+2475CNM ●

New Fly Breeam, conjunto monomando de ducha con equipo de ducha.  
New Fly Breeam, shower mixer set with shower kit.



**BRE571701CC** 106,30 €  
57E308728 ●

Caudal Flow 5l/min

New Fly Breeam, monomando de fregadero con caño alto 5L.  
New Fly Breeam, sink single-lever mixer with 5L high spout.



**BREH570701CCMED** 121,70 €  
57E307460 ●

Caudal Flow 3,5l/min

New Fly Breeam, monomando de fregadero mural con caño giratorio y maneta medica.  
New Fly Breeam, wall-mounted single-lever sink mixer with swivel spout and medicated handle.



**BRE570901** 92,60 €  
57E308727 ●

Caudal Flow 5l/min

New Fly Breeam, monomando de fregadero con caño giratorio 5L.  
New Fly Breeam, sink single-lever mixer with 5L swivel spout.



**BREH570901MED** 92,60 €  
57E307462

Caudal Flow 5l/min

New Fly Breeam, monomando de cocina con palanca gerontológica.  
New Fly Breeam, kitchen single-lever mixer with gerontological lever.



**BRE571011** 158,00 €  
57A307036

Caudal Flow 5l/min

**BRE571011NM** 236,90 €  
57A307037

Caudal Flow 5l/min

**BREH571011** 158,00 €  
57A307063

Caudal Flow 3,5l/min

**BREH571011NM** 236,90 €  
57A307064

Caudal Flow 3,5l/min

New Fly Breeam, monomando de lavabo alto.

New Fly Breeam, tall washbasin single-lever mixer.



**BRE510101** 57,10 €  
51A308307

Caudal Flow 5l/min

**BREH510101** 57,10 €  
51A308308

Caudal Flow 3,5l/min

Civic Breeam, monomando de lavabo.  
Civic Breeam, basin mixer.



**BRE511001** 139,00 €  
51A308729

Caudal Flow 5l/min

Civic Breeam, monomando de lavabo alto.  
Civic Breeam, tall basin mixer.



**BRE510103** 57,10 €  
51A308312

Caudal Flow 5l/min

Civic Breeam, monomando de lavabo con apertura en frío.  
Civic Breeam, basin mixer with cold opening.



**BRE510103VA9065** 68,70 €  
51A308315

Caudal Flow 5l/min

Civic Breeam, monomando de lavabo con apertura en frío y válvula automática de 1/4.  
Civic Breeam, basin mixer with cold opening and automatic 1/4" valve.



**BRE510103MED** 68,10 €  
51A308708

Caudal Flow 5l/min

Civic Breeam, monomando de lavabo con apertura en frío.  
Civic Breeam, basin mixer with cold opening.



**BRE510301** 58,60 €  
51B308317

Caudal Flow 5l/min

**BREH510301** 58,60 €  
51B308318

Caudal Flow 3,5l/min

Civic Breeam, monomando de bidé.  
Civic Breeam, bidet mixer.



**BRE510501S** 85,20 € Caudal Flow 8l/min  
51C308319

**BREH510501S** 85,20 € Caudal Flow 6l/min  
51C308322

Civic Breeam, monomando de baño-ducha.  
Civic Breeam, bath-shower mixer.



**BRE510501VM2** 110,80 € Caudal Flow 8l/min  
51C308321  
BRE510501S+351502+3544+1128C

**BREH510501VM2** 110,80 € Caudal Flow 6l/min  
51C308323  
BRE510501S+351502+3544+1128C

Civic Breeam, conjunto monomando baño-ducha con equipo de ducha de 8L.  
Civic Breeam, 8L bath-shower single-lever set with shower kit.



**BRE510801S** 66,90 € Caudal Flow 8l/min  
51D308324

**BREH510801S** 66,90 € Caudal Flow 6l/min  
51D308326

Civic Breeam, monomando de ducha.  
Civic Breeam, shower mixer.



**BRE510801VM2** 92,60 € Caudal Flow 8l/min  
51D308325  
BRE510801S+351502+3544+1128C

**BREH510801VM2** 92,60 € Caudal Flow 6l/min  
51D308327  
BRE510801S+351502+3544+1128C

Civic Breeam, monomando de ducha.  
Civic Breeam, shower mixer.



**BRE510901** 70,50 € Caudal Flow 5l/min  
51E308329

Civic Breeam, monomando de cocina con caño giratorio de 5L.  
Civic Breeam, 5L kitchen single-lever mixer with swivel spout.



**BRE511701CC** 101,90 € Caudal Flow 5l/min  
51E308730

Civic Breeam, monomando de cocina a pared con caño alto giratorio de 5L.  
Civic Breeam, wall-mounted kitchen single-lever mixer with high swivel spout of 5L.



**BRE180102** 51,30 € Caudal Flow 5l/min  
18A306739

**BREH180102** 51,30 € Caudal Flow 3.5l/min  
18A306968

Titanium Breeam, monomando de lavabo.  
Titanium Breeam, single-lever basin mixer.



**BRE180102VA9065** 62,20 € Caudal Flow 5l/min  
18A307066

**BREH180102VA9065** 62,20 € Caudal Flow 3.5l/min  
18A307068

Titanium Breeam, monomando de lavabo con válvula automática de ABS 1/4".  
Titanium Breeam, single-lever basin mixer with ABS automatic valve 1/4".



**BRE189102** 62,00 €  
18A305911

**BREH189102** 62,00 €  
18A307075

Caudal Flow 5 l/min

Caudal Flow 3,5 l/min

Titanium Breeam, monomando de lavabo con apertura en frío.  
Titanium Breeam, washbasin mixer, cold opening.



**BRE189102VA9065** 73,00 €  
18A307074

**BREH189102VA9065** 73,00 €  
18A307076

Caudal Flow 5 l/min

Caudal Flow 3,5 l/min

Titanium Breeam, monomando de lavabo con válvula automática de ABS 1/4".  
Titanium Breeam, single-lever basin mixer with ABS automatic valve 1/4".



**BRE180302** 53,00 €  
18B307067

**BREH180302** 53,00 €  
18B306969

Caudal Flow 5 l/min

Caudal Flow 3,5 l/min

Titanium Breeam, monomando de bidé.  
Titanium Breeam, bidet single-lever mixer.



**BRE1805S** 77,40 €  
18C305918

**BREH1805S** 77,40 €  
18C307069

Caudal Flow 8 l/min

Caudal Flow 6 l/min

Titanium Breeam, monomando de baño-ducha.  
Titanium Breeam, bath-shower mixer.



**BRE1805VM2** 102,50 €  
18C305917  
BRE1805S+351502+3544+1128C

**BREH1805VM2** 102,50 €  
18C307071  
BREH1805S+351502+3544+1128C

Caudal Flow 8 l/min

Caudal Flow 6 l/min

Titanium Breeam, conjunto monomando de baño-ducha con equipo de ducha.  
Titanium Breeam, bath-shower single-lever mixer set with shower kit.



**BRE1808S** 60,70 €  
18D305916

Titanium Breeam, monomando de ducha.  
Titanium Breeam, shower mixer.

Caudal Flow 8 l/min



**BRE1808VM2** 85,80 €  
18D306740  
BRE1808S+351502+3544+1128C

**BREH1808VM2** 85,80 €  
18D306972  
BRE1808S+351502+3544+1128C

Caudal Flow 8 l/min

Caudal Flow 6 l/min

Titanium Breeam, monomando de ducha.  
Titanium Breeam, shower mixer.



**BRE183611** 96,20 €  
18E308980

Titanium Breeam, monomando de fregadero con caño cisne giratorio.  
Titanium Breeam, single lever sink mixer with swivel swan spout.

Caudal Flow 8 l/min



**BRE180621** 76,80 €  
18E308979

Caudal Flow 8l/min

Titanium Breeam, monomando de fregadero vertical con caño cisne. Titanium Breeam, vertical sink single-lever mixer with swan-neck spout.



**BRE1809** 64,50 €  
18E307073

Caudal Flow 8l/min

Titanium Breeam, monomando de fregadero con caño bajo giratorio. Titanium Breeam, single lever sink tap with cart spout



**BRE187402RP240** 370,20 €  
18D305913

Caudal Flow 8l/min

BRE1838S+DN130+IDH1/2+RP240+2876BT+1128C  
Titanium Breeam, columna de ducha telescópica monomando con rociador Ø240 mm  
Titanium Breeam, telescopic single-lever shower column with Ø240 mm shower.



**BRE187802P230** 342,50 €  
18D305912

Caudal Flow 8l/min

BRE1838S+T101+IDH1/2+RP240+2876BT+1128C  
Titanium Breeam, columna de ducha fija monomando, rociador Ø240 mm  
Titanium Breeam, fixed single-lever shower column, Ø240 mm shower.



**BRE932805S** 198,00 €  
94D309697

Caudal Flow 8l/min

**BRE932805SNM** 297,10 €  
94D309698

Caudal Flow 8l/min

Blautherm Breeam, monomando de ducha.  
Blautherm Breeam, shower mixer.



**BRE937415RP300** 460,20 €  
94D309699

Caudal Flow 8l/min

BRE932805S+BREDN132D+RP300+2876BT+1128C

**BRE937415RP300NM** 690,20 €  
94D309703

Caudal Flow 8l/min

BRE932805SNM+BREDN132DNM+RP300NM+4914Q3NM+2475CNM

Blautherm Breeam, columna de ducha telescópica monomando, rociador de Ø300 mm.  
Blautherm Breeam, telescopic shower column mixer shower head Ø300mm.



**BRE941202S** 240,40 €  
94D305867

Caudal Flow 8l/min

**BRE941202SNM** 360,50 €  
94D305868

Caudal Flow 8l/min

Blautherm Breeam, termostático de ducha.  
Blautherm Breeam, shower thermostat.



**BRE945412Q3RP300** 562,90 €  
94D309705

Caudal Flow 8l/min

BRE941202S+BREDN132D+RP300+4914Q3+2478C

**BRE945412Q3RP300NM** 844,40 €  
94D309707

Caudal Flow 8l/min

BRE941202SNM+BREDN132DNM+RP300NM+4914Q3NM+2475CNM

Blautherm Breeam, columna de ducha telescópica termostática con rociador de Ø300 mm.  
Blautherm Breeam, telescopic shower column thermostat with Ø300 mm shower head.



**BRE943402S**  
94D305863

165,40 €

Caudal  
Flow  
8l/min

Blautherm Breeam, termostático de ducha.  
Blautherm Breeam, thermostatic shower mixer without shower kit.



**BRE943402T1**  
94D305861

219,80 €

Caudal  
Flow  
8l/min

BRE943402S+3520T1+3726+2471C

Blautherm Breeam, termostático de ducha con equipo de ducha.  
Blautherm Breeam, thermostatic shower mixer with shower kit.



**BRE941512RP300**

319,30 €

**N** Caudal  
Flow  
8l/min

94D311131

941512S+BREB400+RP300+4914Q3+BRE3796+2471C

**BRE941512RP300NM**

479,00 €

**N** Caudal  
Flow  
8l/min

94D311132

941512SNM+BREB400NM+RP300NM+4914Q3NM+BRE3796NM+2475CNM

**BRE941512RP300OC**

542,80 €

**N** Caudal  
Flow  
8l/min

94D311133

941512SOC+BREB400OC+RP300OC+4914Q3OC+BRE3796OC+2475COC

**BRE941512RP300CUC**

542,80 €

**N** Caudal  
Flow  
8l/min

94D311134

941512SCUC+BREB400CUC+RP300CUC+4914Q3CUC+BRE3796CUC+2475CCUC

**BRE941512RP300GR**

526,90 €

**N** Caudal  
Flow  
8l/min

94D311135

941512SGR+BREB400GR+RP300GR+4914Q3GR+BRE3796GR+2475CGR

Blautherm Breeam, conjunto termostático empotrado metálico 2 vías con soporte, toma de agua, teleducha y rociador redondo ABS de Ø300 mm.

Blautherm Breeam, embedded metallic 2-way mixer set with support, water intake, hand shower, and round shower head ABS Ø300 mm.



**BRE941512RPK300**

359,40 €

**N** Caudal  
Flow  
8l/min

94D311136

941512KS+BREBK400+RPK300+4914Q3+BR4796+2471C

**BRE941512RPK300NM**

539,10 €

**N** Caudal  
Flow  
8l/min

94D311138

941512KSNM+BREBK400NM+RPK300NM+4914Q3NM+BRE4796NM+2475CNM

**BRE941512RPK300OC**

593,00 €

**N** Caudal  
Flow  
8l/min

94D311139

941512KSOC+BREBK400OC+RPK300OC+4914Q3OC+BRE4796OC+2475COC

**BRE941512RPK300CUC**

593,00 €

**N** Caudal  
Flow  
8l/min

94D311140

941512KSCUC+BREBK400CUC+RPK300CUC+4914Q3CUC+BRE4796CUC+2475CCUC

**BRE941512RPK300GR**

593,00 €

**N** Caudal  
Flow  
8l/min

94D311141

941512KSGR+BREBK400GR+RPK300GR+4914Q3GR+BRE4796GR+2475CGR

Blautherm Breeam, conjunto termostático empotrado metálico 2 vías con soporte, toma de agua, teleducha y rociador cuadrado ABS de 300 mm.

Blautherm Breeam, embedded metallic 2-way mixer set with support, water intake, hand shower, and square shower head ABS 300 mm.



**BRE941512RM300** 450,60 €

**N** Caudal Flow 8 l/min

94D311142  
941512S+BREB400+RM300+4914Q3  
+BRE3796+2471C

Blautherm Breeam, conjunto termostático empotrado metálico 2 vías con soporte, toma de agua, teleducha y rociador redondo ultraslim de Ø300 mm.

Blautherm Breeam, embedded metallic 2-way mixer set with support, water intake, hand shower, and round ultraslim shower head Ø300 mm.



**BRE941512RK300** 452,70 €

**N** Caudal Flow 8 l/min

94D311143  
941512KS+BREB400+RK300+4914Q3  
+BRE4796+2471C

Blautherm Breeam, conjunto termostático empotrado metálico 2 vías con soporte, toma de agua, teleducha y rociador cuadrado ultraslim de Ø300 mm.

Blautherm Breeam, embedded metallic 2-way mixer set with support, water intake, hand shower, and square ultraslim shower head Ø300 mm.



**BRE948722RP300**

457,40 € **N** Caudal Flow 8 l/min

94D311172  
948722S+BREB400+RP300+4914Q3+BRE3796+2471C

**BRE948722RP300NM**

686,10 € **N** Caudal Flow 8 l/min

94D311173  
948722SNM+BREB400NM+RP300NM+4914Q3NM+BRE3796NM+2475CNM

**BRE948722RP300OC**

777,60 € **N** Caudal Flow 8 l/min

94D311174  
948722SOC+BREB400OC+RP300OC+4914Q3OC+BRE3796OC+2475COC

**BRE948722RP300CUC**

777,60 € **N** Caudal Flow 8 l/min

94D311175  
948722SUC+BREB400CUC+RP300CUC+4914Q3CUC+BRE3796CUC+2475CUC

**BRE948722RP300GR**

754,70 € **N** Caudal Flow 8 l/min

94D311176  
948722SGR+BREB400GR+RP300GR+4914Q3GR+BRE3796GR+2475CGR

Blautherm Breeam, conjunto termostático empotrado metálico 2 vías con soporte, toma de agua, teleducha y rociador de Ø300mm.

Blautherm Breeam, embedded metallic 2-way mixer set with support, water intake, hand shower, and Ø300mm shower head.



**BRE948722RPK300**

484,20 € **N** Caudal Flow 8 l/min

94D311178  
948722KS+BREB400+RPK300+4914Q3+BRE4796+2471C

**BRE948722RPK300NM**

726,30 € **N** Caudal Flow 8 l/min

94D311179  
948722KSNM+BREB400NM+RPK300NM+4914Q3NM+BRE4798NM+2475CNM

**BRE948722RPK300OC**

798,90 € **N** Caudal Flow 8 l/min

94D311180  
948722KSOC+BREB400OC+RPK300OC+4914Q3OC+BRE4798OC+2475COC

**BRE948722RPK300CUC**

798,90 € **N** Caudal Flow 8 l/min

94D311181  
948722KSUC+BREB400CUC+RPK300CUC+4914Q3CUC+BRE4798CUC+2475CUC

**BRE948722RPK300GR**

798,90 € **N** Caudal Flow 8 l/min

94D311182  
948722KSGR+BREB400GR+RPK300GR+4914Q3GR+BRE4798GR+2475CGR

Blautherm Breeam, conjunto termostático empotrado metálico 2 vías con soporte, toma de agua, teleducha y rociador de 300mm.

Blautherm Breeam, embedded metallic 2-way mixer set with support, water intake, hand shower, and 300mm shower head.





**BRE948722RM300** 591,80 €

94D311183  
948722S-BREB400-RM300-4914Q3  
+BRE3796+2471C

**N**  
Caudal  
Flow  
8l/min

Blautherm Breeam, conjunto termostático empotrado metálico 2 vías con soporte, toma de agua, teleducha y rociador de Ø300mm.

Blautherm Breeam, embedded metallic 2-way mixer set with support, water intake, hand shower, and Ø300mm shower head.



**BRE948722RK300** 630,70 €

94D311184  
948722KS-BREB400-RK300-4914Q3  
+BRE4796+2471C

**N**  
Caudal  
Flow  
8l/min

Blautherm Breeam, conjunto termostático empotrado metálico 2 vías con soporte, toma de agua, teleducha y rociador de 300mm.

Blautherm Breeam, embedded metallic 2-way mixer set with support, water intake, hand shower, and 300mm shower head.



**BRE945612RP300** 931,60 €

94C309704  
BRE9446S-BREDN132D02-T18-  
IDP16-RP300+2876BT+2471

Caudal  
Flow  
8l/min

Blautherm Breeam, columna de baño-ducha telescópica termostática, rociador de Ø300 mm. Blautherm Breeam, telescopic bath-shower column thermostatic, Ø300 mm shower head.



**BRE9446S** 369,20 €

94C307909

Caudal  
Flow  
8l/min

Blautherm Breeam, termostático de baño-ducha.

Blautherm Breeam, thermostatic bath-shower mixer.



**BRE943801S** 216,90 €

94C305860

Caudal  
Flow  
8l/min

Blautherm Breeam, termostático de baño-ducha.

Blautherm Breeam, thermostatic bath-shower mixer.



**BRE943801T1** 264,60 €

94C305859

Caudal  
Flow  
8l/min

Blautherm Breeam, termostático de baño-ducha.

Blautherm Breeam, thermostatic bath-shower mixer.



**BRE943901S** 252,50 €

94C306973

Caudal  
Flow  
8l/min

Blautherm Breeam, termostático de baño-ducha.

Blautherm Breeam, thermostatic bath-shower mixer.



**BRE943901T1** 300,10 €

94C306962

Caudal  
Flow  
8l/min

Blautherm Breeam, termostático de baño-ducha.

Blautherm Breeam, thermostatic bath-shower mixer.



**BRE963402S** 162,50 €  
96D306976

Caudal  
Flow  
8l/min

Termotech Breeam, termostático de ducha.  
Termotech Breeam, thermostatic shower.



**BRE963401T1** 198,30 €  
96D306965

Caudal  
Flow  
8l/min

Termostático de ducha con equipo de ducha.  
Thermostatic shower mixer with shower kit.



**BRE963402BT** 202,40 €  
96D307065

Caudal  
Flow  
8l/min

Termotech Breeam, termostático de ducha con equipo de ducha.  
Termotech Breeam, thermostatic shower with shower set.



**BRE963901S** 214,90 €  
96C306974

Caudal  
Flow  
8l/min

Termotech Breeam, termostático de baño-ducha.  
Termotech Breeam, thermostatic bath-shower mixer.



**BRE963901NL** 260,00 €  
96C306966

Caudal  
Flow  
8l/min

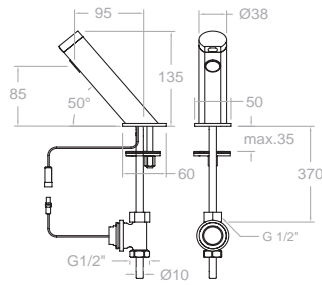
Termotech Breeam, termostático de baño-ducha con equipo de ducha.  
Termotech Breeam, thermostatic bath-shower mixer with shower equipment.

COLECTIVIDADES

COLECTIVITIES







Caudal l/M Flow	6 l/min
Temperature	65°
Presión Pressure	1-5 bar (3 recom)

**8119B**  
81A301495

353,50 €

Soltronic, lavabo electrónico inclinado de un agua o premezclada.  
Soltronic, electronic 1-water wash basin (or premixed).

**8119TB**  
81A301496

366,80 €

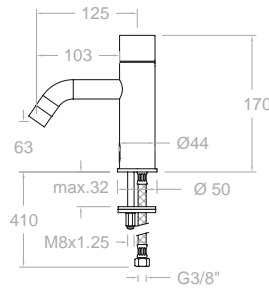
Soltronic, lavabo electrónico inclinado de un agua o premezclada con transformador más baterías.  
Soltronic, electronic 1-water wash basin (or premixed).



**MD01**  
AAZ301995

198,00 €

Soltronic, control remoto para electrónicos grifería.  
Soltronic, remote control for electronic taps.



Caudal l/M Flow	6 l/min
Temperature	65°
Presión Pressure	1-5 bar (3 recom)

**8116B**  
81A301490

480,20 €

Soltronic, lavabo electrónico de un agua o premezclada.  
Soltronic, electronic 1-water wash basin (or premixed).

**8116TB**  
81A301491

504,40 €

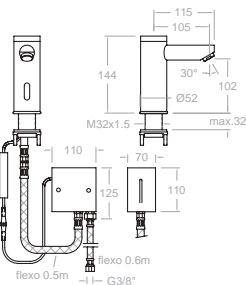
Soltronic, lavabo electrónico de un agua o premezclada con transformador más baterías.  
Soltronic, electronic 1-water wash basin (or premixed).



**MD01**  
AAZ301995

198,00 €

Soltronic, control remoto para electrónicos grifería.  
Soltronic, remote control for electronic taps.



Timing	15 ± 5 seg
Caudal l/M Flow	regulable
Temperature	40°
Presión Pressure	1-5 bar (3 recom)

**8102**  
231315

326,70 €

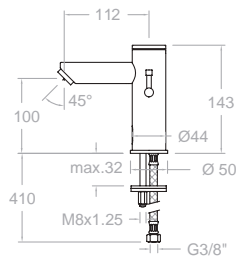
Soltronic, lavabo electrónico de un agua o premezclada con transformador más baterías.  
Soltronic, electronic washbasin tap mixer powered by 1.5 V batteries. (not included)



**3794**  
AAZ301450

18,90 €

Llave de paso con filtro.  
Stopcock with filter.



Caudal l/M Flow	6 l/min
Temperature	65°
Presión Pressure	1-5 bar (3recom)

**8115B**  
81A301488

480,20 €

Soltronic, lavabo electrónico de dos aguas fría y caliente.  
Soltronic, washbasin sensor mixer for 2 waters (cold and hot).



**8115TB**  
81A301489

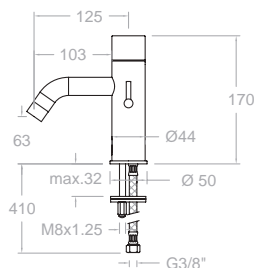
504,40 €

Soltronic, lavabo electrónico de dos aguas fría y caliente con transformador más baterías.  
Soltronic, electronic 2-water washbasin (cold and hot).

**MD01**  
AAZ301995

198,00 €

Soltronic, control remoto para electrónicos grifería.  
Soltronic, remote control for electronic taps.



Caudal l/M Flow	6 l/min
Temperature	65°
Presión Pressure	1-5 bar (3recom)

**8118B**  
81A301492

520,40 €

Soltronic, lavabo electrónico de dos aguas fría y caliente.  
Soltronic, electronic 2-water washbasin (cold and hot).



**8118TB**  
81A301493

544,30 €

Soltronic, lavabo electrónico de dos aguas fría y caliente con transformador más baterías.  
Soltronic, electronic 2-water washbasin (cold and hot).

**MD01**  
AAZ301995

198,00 €

Soltronic, control remoto para electrónicos grifería.  
Soltronic, remote control for electronic taps.



Caudal l/M Flow	6 l/min
Temperature	65°
Presión Pressure	1-5 bar (3recom)

**8120B**  
81A301497

565,70 €

Soltronic, lavabo electrónico mural de un agua o premezclada.  
Soltronic, concealed wall washbasin sensor mixer for 1 water (cold or premixed).



**8120TB**  
81A301499

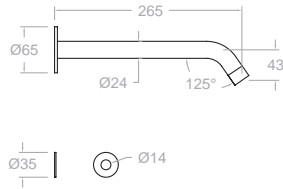
589,60 €

Soltronic, lavabo electrónico mural de un agua o premezclada con transformador más baterías.  
Soltronic, concealed electronic 1-water wash basin (or premixed).

**MD01**  
AAZ301995

198,00 €

Soltronic, control remoto para electrónicos grifería.  
Soltronic, remote control for electronic taps.



Caudal l/M Flow	6 l/min
Temperature	65°
Presión Pressure	1-5 bar (3 recom)

**8121B**  
81A301500

480,20 €

Soltronic, lavabo electrónico mural de un agua o premezclada.  
Soltronic, concealed electronic 1-water wash basin (or premixed).



**8121TB**  
81A301501

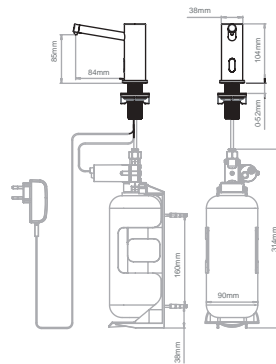
493,40 €

Soltronic, lavabo electrónico mural de un agua o premezclada con transformador más baterías.  
Soltronic, concealed electronic 1-water wash basin (or premixed) with transformer and batteries.

**MD01**  
AAZ301995

198,00 €

Soltronic, control remoto para electrónicos grifería.  
Soltronic, remote control for electronic taps.



**8130B**  
81Z301762

353,50 €

Soltronic, dispensador de jabón electrónico.  
Soltronic, electronic soap dispenser.



**8130TB**  
81Z301763

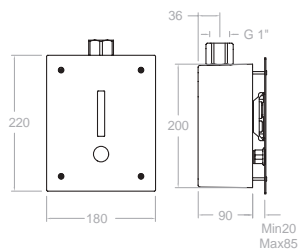
366,80 €

Soltronic, dispensador de jabón electrónico con transformador más baterías.  
Soltronic, electronic soap dispenser with transformer and batteries.

**MD01**  
AAZ301995

198,00 €

Soltronic, control remoto para electrónicos grifería.  
Soltronic, remote control for electronic taps.



Timing	6 seg
Caudal l/M Flow	12 l/min regulable
Temperature	65°
Presión Pressure	1-5 bar (3 recom)

**8124B**  
81F301505

707,00 €

Soltronic, WC empotrado electrónico.  
Soltronic, wall-mounted electronic flushometer for urinals.



**8124TB**  
81F301506

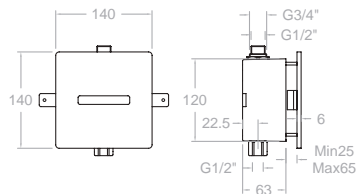
731,10 €

Soltronic, WC empotrado electrónico con transformador más baterías.  
Soltronic, wall-mounted electronic flushometer for urinals with transformer and batteries.

**MD01**  
AAZ301995

198,00 €

Soltronic, control remoto para electrónicos grifería.  
Soltronic, remote control for electronic taps.



**8122B**  
81F301502

507,10 €

Soltronic, urinario empotrado electrónico cuadrado.  
Soltronic, wall-mounted electronic flushometer for urinals.



**8122TB**  
81F301503

530,90 €

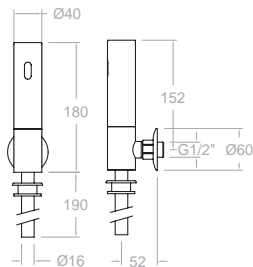
Soltronic, urinario empotrado electrónico cuadrado con transformador más baterías.  
Soltronic, wall-mounted electronic flushometer for urinals.

Timing	6 seg
Caudal l/M Flow	20 l/min regulable
Temperature	65°
Presión Pressure	1-5 bar (3 recom)

**MD01**  
AAZ301995

198,00 €

Soltronic, control remoto para electrónicos grifería.  
Soltronic, remote control for electronic taps.



**8123**  
81F301504

433,50 €

Soltronic, urinario electrónico.  
Soltronic, electronic flushing system for urinals.



Timing	6 seg
Caudal l/M Flow	12 l/min regulable
Temperature	65°
Presión Pressure	1-5 bar (3 recom)

**MD01**  
AAZ301995

198,00 €

Soltronic, control remoto para electrónicos grifería.  
Soltronic, remote control for electronic taps.

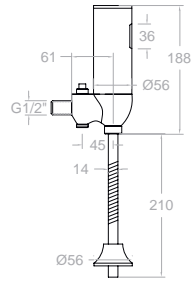


**MD01**  
AAZ301995

198,00 €

Permite el ajuste de distintas funciones:  
El cambio de cualquier definición afecta el funcionamiento del sistema por lo cual este control remoto debe ser utilizado solamente por personal autorizado.  
Para operar las funciones del control remoto, ud. Deberá tener productos cuyos modelos sean compatibles.  
Cualquier ajuste que sea haga será guardado en la memoria de la unidad electrónica del grifo incluso si hay un corte de energía o desgaste en las baterías.  
Allows adjustment of various functions:  
Changing any definition affects the operation of the system so this remote control should only be used by authorized personnel.  
To operate the remote control functions, you. You must have products whose models are compatible.  
Any adjustments made will be saved in the memory of the electronic faucet unit even if there is a power outage or battery wear.

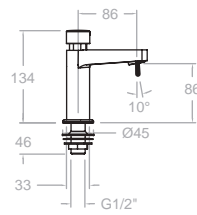




**811702TB**  
81F308048

293,00 €

Soltronic, urinario empotrado de una agua.  
Soltronic, single-water concealed urinal.



\* **745103**  
74A303248

64,00 €

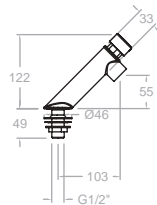
**BRES745103**  
74A306458

Solestop, lavabo recto temporizado de un agua con regulación de tiempo y caudal.

Solestop, self-closing washbasin mixer with time and flow regulation.



* Tiempo Timing	5 seg
Caudal l/M Flow	6 l/min
Descarga total Waterflow discharge	0,45 l



\* **745803**  
74A303247

57,60 €

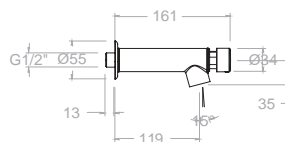
**BRES745803**  
74A306459

Solestop, lavabo inclinado temporizado de un agua con regulación de tiempo y caudal.

Solestop, self-closing washbasin mixer with time and flow regulation.



* Tiempo Timing	5 seg
Caudal l/M Flow	6 l/min
Descarga total Waterflow discharge	0,5 l



\* **745203**  
74A303249

56,30 €

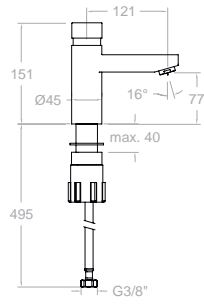
**BRES745203**  
74A306460

Solestop, lavabo mural temporizado de un agua con regulación de tiempo y caudal.

Solestop, self-closing wall washbasin mixer with time and flow regulation.



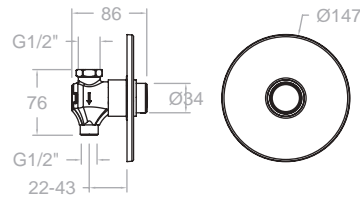
* Tiempo Timing	5 seg
Caudal l/M Flow	6 l/min
Descarga total Waterflow discharge	0,5 l



**749002**  
74A308049

194,70 €

Solestop, lavabo temporizado mezclador (fría y caliente).  
Solestop, self closing washbasin mixer (cold and hot).



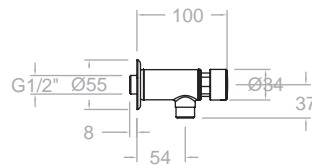
**745503**  
74D303252

59,30 €

Solestop, ducha empotrada con regulación de tiempo y caudal de un agua con florón Ø147mm.  
Solestop, recessed shower with time and flow rate regulation of one water with Ø147mm..



Tiempo Timing	22 seg
Caudal l/M Flow	9 l/min
Descarga total Waterflow discharge	3,3 l



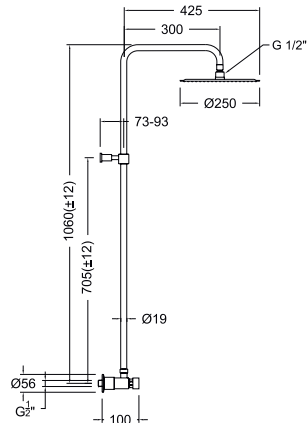
**745303**  
74F303250

43,30 €

Solestop, urinario visto con regulación de tiempo y caudal de un agua.  
Solestop, urinal with time and flow regulation of one water.



Tiempo Timing	5 seg
Caudal l/M Flow	6,5 l/min
Descarga total Waterflow discharge	0,55 l



\* **745403RM250**

74D303890

745303+T101+RM250+RGD

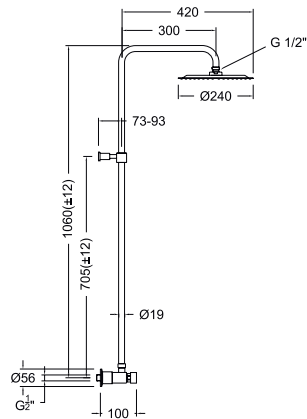
443,40 €

Solestop, gran ducha para exterior con regulación de tiempo y caudal, rociador Ø250 de acero inoxidable.

Solestop, outdoor shower with time and flow regulation, Ø250 stainless steel shower head.



* Tiempo Timing	9 seg
Caudal l/M Flow	9 l/min
Descarga total Waterflow discharge	1,35 l



\* **745403RP240**

74D303891

745303+T101+RP240+RGD

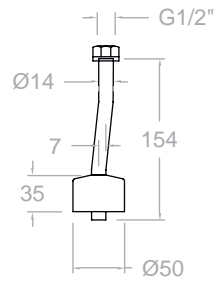
312,30 €

Solestop, gran ducha para exterior con regulación de tiempo y caudal, rociador Ø240 ABS.

Solestop, outdoor shower with time and flow regulation, Ø240 ABS shower head.



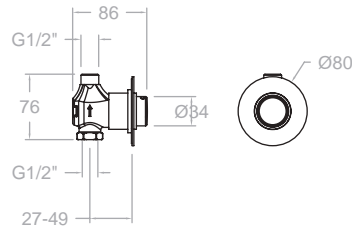
* Tiempo Timing	9 seg
Caudal l/M Flow	9 l/min
Descarga total Waterflow discharge	1,35 l



**755**  
500737

14,70 €

Solestop, enlace para urinario de 1/2" x Ø 14x radio 7 mm para 7453.  
Solestop, urinal flushing pipe 1/2" x Ø 14x 240mm y radius 7 mm for 7453.



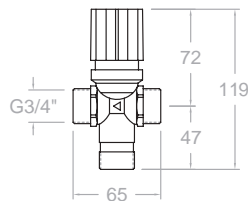
**745903**  
74F303585

56,20 €

Solestop, urinario empotrado con regulación de tiempo y caudal de un agua con florón Ø80mm.  
Solestop, self-closing concealed urinal with time and flow rate regulation of one water with Ø80mm.



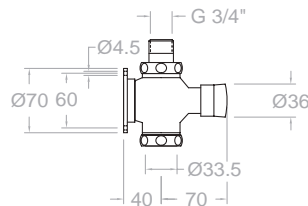
Tiempo Timing	9 seg
Caudal l/M Flow	10 l/min
Descarga total Waterflow discharge	1,5 l



**733**  
501157

151,20 €

Solestop, válvula termostática con válvula antirretorno de hasta 30l/min a 3 bar, para el suministro a varios equipos.  
Solestop, thermostatic valve with non-return valve up to 30 l/min at 3 bar, for supplying several units.



**745603**  
74F306957

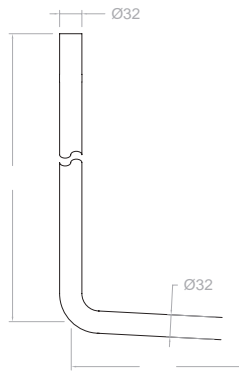
79,50 €

Solestop, WC de un agua o premezclado.  
Solestop, one-water WC or premixed.



Tiempo Timing	15 ± 5 aseg
Caudal l/M Flow	≈ 25 l/min
Temperature	65°
Bar	1-5 Bar (3 recom)

Cartucho Cartridge: 7406



**746901**

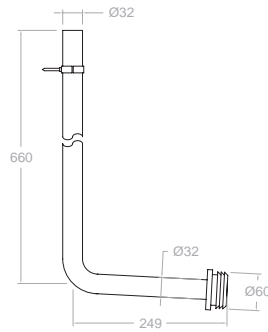
74F306321

745603-T766+705

Solestop, Conjunto de wc 745603+T76602+705.

Solestop, WC 745603+T76602+705.

126,00 €



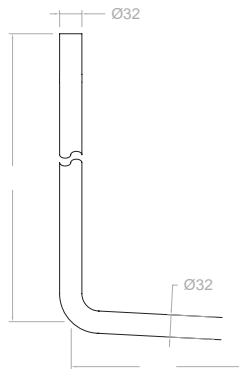
**T766**

74F306321

Solestop, tubo ø32 500x150 para ref. 745603.

Solestop, WC connection tube ø32 500x150 for ref. 745603.

76,90 €



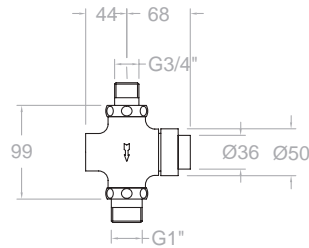
**T766**

500782

Solestop, Cromo tubo ø32 500x150 para ref. 745602.

Solestop, WC connection tube ø32 500x150 for ref. 745602.

80,10 €



**745703**

74F306958

Solestop, WC empotrado de un agua o premezclado.

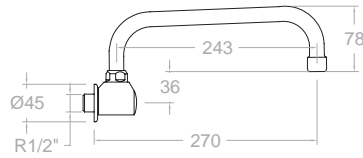
Solestop, single flush or pre-mixed WC.

107,10 €



Tiempo Timing	15 ± 5 aseg
Caudal l/M Flow	≈ 25 l/min
Temperature	65°
Bar	1-5 Bar (3 recom)

Cartucho Cartridge: 7407



**748X1CAI30**  
190347

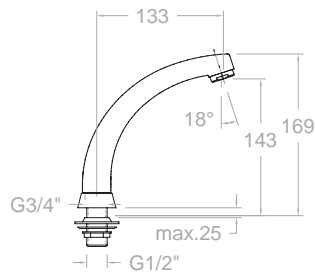
57,80 €

Solestop, cuerpo con caño mural para comandos a pedal.  
Solestop, body with wall spout for pedal controls.

**748X1SCA**  
190356

30,50 €

Solestop, cuerpo sin caño para comandos a pedal.  
Solestop, body without spout for pedal commands.



**74302**  
74Z301675

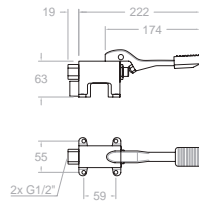
85,00 €

Solestop, manguito con caño giratorio.  
Solestop, swivel spout.

**74302S**  
74Z301676

33,50 €

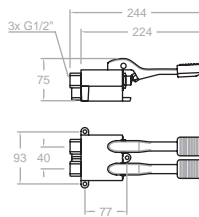
Solestop, cuerpo giratorio para caño.  
Solestop, swivel spout.



**7238**  
261522

162,80 €

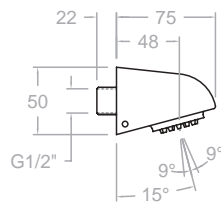
Solestop, pedal de suelo para una agua.  
Solestop, floor mixer pedal for one water.



**7239**  
261523

257,50 €

Solestop, pedal mezclador de suelo para dos aguas.  
Solestop, floor mixer pedal for two waters.



**712N**  
240180

166,00 €

Solestop, rociador ducha antivandálica.  
Solestop, anti-vandal shower head.



RENOVE

ALEXIA

DRAKO

NEW FLY

YPSILON PLUS

CIVIC

TITANIUM

TERMOTECH

BLAUTHERM

HIDROTERAPIA

ERGOS



**360602** 140,50 €  
 36E301593 ●  
 Alexia, monomando de fregadero.  
 Alexia, sink mixer.



**BRE360602** 147,50 €  
 36E305899 ●  
 Alexia, monomando de fregadero.  
 Alexia Breeam, sink mixer.



**SA572301** 110,00 €  
 57B303554 ●  
**SA572301NM** 165,00 €  
 57B306752 ●  
 New Fly, monomando para bidé de repisa con ducha.  
 New Fly, deck-mounted bidet single-lever mixer with shower.



**571502S** 165,60 €  
 57C303552 ●  
 XX1502+KX2+945100+5700N-35  
**571502SNM** 248,50 €  
 57C303570 ●  
 XX1502NM+KX2NM+945100NM+5700N-35NM  
 New Fly, monomando de ducha empotrado metálico 2 vías con placa ultraslim.  
 New Fly, 2-way built-in metal shower mixer with ultraslim plate.



**K5718012** 179,10 €  
 57D304228 ●  
 571801S+BHRP240  
**K5718012NM** 268,60 €  
 57D304229 ●  
 571801SNM+BHRP240NM  
 New Fly, conjunto monomando empotrado metálico 1 vía con rociador Ø240mm.  
 New Fly, 1-way built-in metal shower mixer with Ø240mm showerhead.



**K5715021** 334,40 €  
 57C304225 ●  
 571502S+BHRP240+2876BT+3796+2471C  
**K5715021NM** 501,60 €  
 57D304226 ●  
 571502SNM+BHRP240NM+2876BTNM+3796NM+2475CNM  
 New Fly, conjunto monomando empotrado metálico 2 vías con soporte, toma de agua, teleducha y rociador Ø240mm.  
 New Fly, 2-way built-in metal shower mixer set with support, water intake, hand shower, and Ø240mm showerhead.



 **570611** 107,40 €  
 57E303548 ●  
**570611NM** 161,10 €  
 57E306167 ●  
 New Fly, monomando de fregadero con caño alto giratorio.  
 New Fly, sink single-lever mixer with high swivel spout.



**BRE570611** 112,80 €  
 57E305881 ●  
 New Fly Breeam, monomando de fregadero con caño alto giratorio.  
 New Fly Breeam, sink single-lever mixer with high swivel spout.



**SA6423** 110,00 €  
300270

Ypsilon Plus, monomando para bidé de repisa con ducha.  
Ypsilon Plus, bidet deck-mounted mixer with shower.



**641502S** 180,40 €  
64C300677

XX1502-KX2+945100-6400N-35

Ypsilon Plus, monomando de baño-ducha empotrado metálico 2 vías con placa ultraslim.  
Ypsilon Plus, metallic 2-way embedded bath-shower mixer with ultraslim plate.



**641503S** 198,20 €  
64C300678

XX1503-KX3+945100-6400N-35

Ypsilon Plus, monomando de baño-ducha empotrado metálico 3 vías con placa ultraslim.  
Ypsilon Plus, metallic 3-way embedded bath-shower mixer with ultraslim plate.



**SK6418011** 120,10 €  
64D301437

641801S+9990ARD

Ypsilon Plus, conjunto monomando empotrado teleducha 1 vía.  
Ypsilon Plus, 1-way embedded hand shower mixer.



**SK6415021** 267,60 €  
64C301438

641502S+3713P+3796+2471C

Ypsilon Plus, conjunto monomando empotrado de 2 vías con soporte, toma de agua, teleducha.  
Ypsilon Plus, 3-way concealed single-lever mixer with bracket, water inlet, hand shower.



**SK6415031** 285,40 €  
64C301439

641503S+3713P+3796+2471C

Ypsilon Plus, conjunto monomando empotrado de 3 vías con soporte, toma de agua, teleducha.  
Ypsilon Plus, 3-way concealed single-lever mixer with bracket, water inlet, hand shower.



**K6418012** 186,30 €  
64D301395

641801S+BHRP240

Ypsilon Plus, conjunto monomando empotrado de ABS 1 vía con rociador Ø240mm.  
Ypsilon Plus, ABS wall-mounted 1-way single-lever mixer with Ø240mm shower head.



**K6418013** 199,50 €  
64D301396

641801S+BNRPK225

Ypsilon Plus, conjunto monomando empotrado de ABS 1 vía con rociador cuadrado de 225mm.  
Ypsilon Plus, 1-way ABS wall-mounted single-lever mixer with 225mm square shower head.





**K6415021** 338,50 €  
64C301397  
641502S-BHRP240+3713P+3796+2471C ●

Ypsilon Plus, conjunto monomando empotrado de ABS 2 vías con rociador Ø240mm.  
Ypsilon Plus, ABS wall-mounted 2-way single-lever mixer with Ø240mm shower head.



**K6415022** 351,70 €  
64C301487  
641502S-BNRPK225-3713P+3796+2471C ●

Ypsilon Plus, conjunto monomando empotrado de ABS 2 vías con rociador cuadrado 225mm.  
Ypsilon Plus, 2-way ABS wall-mounted single-lever mixer with 225mm square shower head.



**640602** 127,10 €  
64E301620 ●

Ypsilon Plus, monomando de fregadero con caño alto giratorio.  
Ypsilon Plus, sink mixer with high swivel spout.



**SA512301** 110,00 €  
51B308221 ●

Civic, monomando para bidé de repisa con ducha.  
Civic, deck-mounted bidet single-lever mixer with shower.



**K5118012** 173,70 €  
51D307390  
511801S-BHRP240 ●

Civic, conjunto monomando empotrado metálico de 1 vía con rociador de Ø240mm.  
Civic, metal built-in single-lever set with Ø240mm showerhead.



**K5115021** 300,60 €  
51D307391  
511512S-BHRP240+3713P+3796+2471C ●

Civic, conjunto monomando empotrado metálico de 2 vías con soporte toma de agua, ducha de mano y rociador de Ø240mm.  
Civic, metal built-in single-lever set with 2-way diverter, water inlet support, hand shower, and Ø240mm showerhead.



**510602** 79,40 €  
51E307385 ●

Civic, monomando de cocina vertical cónico con caño giratorio de cisne.  
Civic, vertical conical kitchen single-lever mixer with swivel spout.



**BRE510602** 83,30 €  
51E308328 ●

Civic, monomando de cocina vertical cónico con caño giratorio de cisne de 5L.  
Civic, vertical conical kitchen single-lever mixer with swivel spout of 5L.



**SA1823** 110,00 €  
300320

Titanium, monomando para bidé de repisa con duchita.  
Titanium, bidet single-lever mixer for deck mounting with hand shower.



**181502S** 123,90 €  
18C300668

XX1502+R2+945100+1800N-35

Titanium, monomando de baño-ducha empotrado metálico 2 vías con placa ultraslim.  
Titanium, metallic built-in bath-shower single-lever mixer 2 ways with ultraslim plate.



**K1818013** 165,80 €  
18D301862

181801S+BHRP240

Titanium, conjunto monomando empotrado metálico 1 vía con rociador ABS de Ø240mm.  
Titanium, 1-way metal wall-mounted single-lever mixer with Ø240mm ABS shower head.



**K1815025** 252,60 €  
18C309405

181502S+BHRP240+168

Titanium, conjunto monomando empotrado metálico 2 vías con brazo y rociador ABS de 240 mm y caño de bañera.  
Titanium, 2-way metal wall-mounted single-lever mixer with 240 mm ABS arm and shower head and bath spout.



**K1815024** 203,20 €  
18C309404

181502S+720+RP120+168

Titanium, conjunto monomando empotrado metálico 2 vías con brazo y rociador ABS 120 mm y caño de bañera.  
Titanium, 2-way metal wall-mounted single-lever mixer with ABS 120 mm arm and shower head and bath spout.



**K1815021** 287,50 €  
18C301864

181502S+BHRP240+3713P+3796+2471C

Titanium, conjunto monomando empotrado metálico 1 vía con rociador ABS de Ø240mm.  
Titanium, 1-way metal wall-mounted single-lever mixer with Ø240mm ABS shower head.



**963402NL** 188,40 €

96D303911  
963402S+3521NL+3726+1128C ●

**963402BT** 192,70 €

96D304395  
963402S+2876BT+3726+1128C ●

**CX963402BTX6** 1.121,80 €

96G304396  
(963402S+2876BT+3726+1128C)x6 ●

Termotech, termostático de ducha con equipo de ducha.  
Termotech, thermostatic shower with shower set.



**963901NL** 247,70 €

96C302566  
963901S+3521NL+3726+1128C ●

Termotech, termostático de baño- ducha con equipo de ducha.  
Termotech, thermostatic bath- shower mixer with shower equipment.



**969402BT** 221,30 €

96D305382  
963402S+982402BT ●

**BX969402BT** 1.287,80 €

96G305383 ●

Termotech, termostático de ducha con equipo de ducha.  
Termotech, thermostatic shower with shower set.



**965402RP230** 458,60 €

96D306604  
961202S+DN132D  
+RP230+3525P1+1125C ●

**965402RP230NM** 687,90 €

96D306654 ●  
961202SNM+DN132DNM-  
RP230NM+2879D3NM+2476CNM

Termotech, columna de ducha telescópica termostática con rociador ABS de Ø 230 mm.  
Termotech, thermostatic telescopic shower head with ABS shower head Ø 230 mm.



**BX965402RP230** 2.224,10 €

96G306603 ●

**BX965402RP230NM** 3.336,10 €

96G306656 ●

Termotech, BOX PALET, 5 unidades  
Termotech, BOX PALETTE, 5 units



**935612RP300** 825,10 €

94C308565 ●  
9346S+DN132D02+T18+  
IDP16+RP300+2876BT-2471C

**935612RP300NM** 1.237,90 €

94C308567 ●  
9346SNM+DN132D02NM+T18NM+  
IDP16NM+RP300NM+2876BTNM  
+2475CNM

Blautherm, columna de baño- ducha telescópica monomando, rociador de Ø300 mm.  
Blautherm, telescopic bath- shower column mixer shower head Ø300mm.



**941502KS** 134,30 €  
**94C301700**  
 XXI1502+K2+945100+940001N-35 ●

Blautherm, monomando de ducha empotrado metálico 2 vías con placa cuadrada ultraslim.  
 Blautherm, embedded metallic 2-way shower mixer with ultraslim square plate.



**941502RK250** 431,20 €  
**94D302558**  
 941502KS+B350+RK250+4796+4713P+2471C ●

**BRE941502RK250** 452,70 €  
**94D305866**  
 941502KS+BREB350+RK250+BRE4796+2876BT+2471C ●

Blautherm, conjunto monomando metálico empotrado 2 vías con soporte, toma de agua, teleducha y rociador metálico cuadrado de 250 mm.  
 Blautherm, embedded metallic 2-way mixer set with support, water intake, hand shower, and square metal shower head 250mm.



**941502RM250** 429,10 €  
**94D302556**  
 941502S+B350+RM250+3796+2876BT+2471C ●

**941502RM250NM** 643,60 €  
**94D303678** ●

Blautherm, conjunto monomando metálico empotrado 2 vías con soporte, toma de agua, teleducha y rociador metálico de Ø250 mm.  
 Blautherm, embedded metallic 2-way mixer set with support, water intake, hand shower, and metal shower head Ø250mm.



**941502RP240** 304,10 €  
**94C301586**  
 941502S+B350+RP240+3796+2876BT+2471C ●

**941502RP240NM** 456,00 €  
**94D303675**  
 941502SNM+B350NM+RP240NM+3796NM+2876BTNM+2475CNM ●

Blautherm, conjunto monomando metálico empotrado 2 vías con soporte, toma de agua, teleducha y rociador ABS de Ø240 mm.  
 Blautherm, 2-way concealed metal wall-mounted single-lever mixer with bracket, water inlet, hand shower and Ø240 mm ABS shower head.



**BRE941502RP240** 319,30 €  
**94D305864**  
 941502S+BREB350+RP240+BRE3796+2876BT+2471C ●

**BRE941502RP240NM** 478,90 €  
**94D305865** ●  
 941502SNM+BREB350NM+RP240NM+BRE3796NM+2876BTNM+2475CNM ●

Blautherm Breeam, conjunto monomando metálico empotrado 2 vías con soporte, toma de agua, teleducha y rociador de Ø240 mm.  
 Blautherm Breeam, embedded metallic 2-way mixer set with support, water intake, hand shower, and shower head Ø240mm.



**941502RPK225** 342,30 €  
**94C301587**  
 941502KS+B350+RPK225+4796+4713P+2471C ●

**BRE941502RPK225** 359,30 €  
**94D307452**  
 941502KS+BREB350+RPK225+BRE4796+2876BT+2471C ●

Blautherm, conjunto monomando metálico empotrado 2 vías con soporte, toma de agua, teleducha y rociador ABS cuadrado de 225 mm.  
 Blautherm, 2-way concealed metal wall-mounted single-lever mixer with bracket, water inlet, hand shower and 225 mm square ABS shower head.



**941502S** 122,10 €

94C301585  
XX1502+KX2+945100+940001N-35 ●

**941502SNM** 183,10 €

94C303682  
XX1502NM+KX2NM+945100NM  
+940001N-35NM ●

Blautherm, monomando de ducha empotrado 2 vías con placa metálica.

Blautherm, embedded 2-way shower mixer with metallic plate.



**948712KS** 254,40 €

94D302915  
XX8712+KT2+945000+945100 ●

Blautherm, termostático de baño-ducha empotrado metálico 2 vías con placa metálica cuadrada ultraslim.

Blautherm, embedded metallic 2-way bath-shower thermostatic mixer with ultraslim square plate.



**948712S** 241,50 €

94D302546  
XX8712+KTX2+945000+945100 ●

**948712SNM** 362,20 €

94D303683  
XX8712NM+KTX2NM+945000NM  
+945100NM ●

Blautherm, termostático de ducha empotrado metálico 2 vías con placa ultraslim.

Blautherm, embedded 2-way thermostatic shower mixer with ultraslim plate.



**948712RK250** 600,70 €

94D302553  
948712KS-RK250+B350+4716PR+4796-2471C ●

**BX948712RK250** 2.825,90 €

94G302555 ●

Blautherm, conjunto termostático empotrado metálico 2 vías con soporte, toma de agua, teleducha y rociador metálico cuadrado de 250 mm.

Blautherm, embedded metallic 2-way mixer set with support, water intake, hand shower, and square metal shower head 250 mm.



**948712RM250** 563,60 €

94D302551  
948712S-BHRM250+2876BT+3796+2471C ●

**948712RM250NM** 845,30 €

94D303673 ●

Blautherm, conjunto termostático empotrado metálico 2 vías con soporte, toma de agua, teleducha y rociador metálico de Ø250 mm.

Blautherm, embedded metallic 2-way mixer set with support, water intake, hand shower, and metal shower head Ø250 mm.



**948712RP240** 435,60 €

94D302547  
948712S-BHRP240+2876BT+3796+2471C ●

**948712RP240NM** 653,40 €

94D303671  
948712SNM-BHRP240NM+2876BTNM+3796NM+2475CNM ●

Blautherm, conjunto termostático empotrado metálico 2 vías con soporte, toma de agua, teleducha y rociador ABS de Ø240 mm.

Blautherm, 2-way metal thermostatic wall-mounted set with bracket, water inlet, hand shower and ABS shower head Ø240 mm.



**BRE948712RP240** 457,40 €

94D305853

948712S+BRE350+RP240+2876BT  
+BRE3796+2471C ●

**BRE948712RP240NM** 686,10 €

94D305854

948712SNM+BRE350NM+RP240NM  
+2876BTNM+BRE3796NM+2475CNM ●

Blautherm Breeam, conjunto termostático empotrado metálico 2 vías con soporte, toma de agua, teleducha y rociador de Ø240 mm. Blautherm Breeam, embedded metallic 2-way mixer set with support, water intake, hand shower, and shower head Ø240 mm.



**948712RPK225** 461,10 €

94D302549

948712KS+BNRPK225  
+4716PR+4796+2471 ●

**BRE948712RPK225** 484,30 €

94D305846

948712KS+BRE350+RPK225  
+4713P+BRE4796+2471C ●

Blautherm, conjunto termostático empotrado metálico 2 vías con soporte, toma de agua, teleducha y rociador ABS cuadrado de 225 mm. Blautherm, 2-way metal thermostatic wall-mounted set with bracket, water inlet, hand shower and 225 mm square ABS shower head.



**477302Q3** 171,70 €

99H309235

477302S+4914Q3+2471C ●

**477302Q3NM** 257,60 €

99H309236

477302SNM+4914Q3NM+2475CNM ●

**477302Q3NC** 296,10 €

99H309239

477302SNC+4914Q3RNC+2475CNC ●

**477302Q3OC** 296,10 €

99H309237

477302SOC+4914Q3OC+2475COC ●

Barra de ducha cuadrada con accesorios. Square shower bar with accessories.



**477302S** 117,40 €

99Z302192 ●

**477302SNM** 176,20 €

99Z304953 ●

**477302SNC** 202,50 €

99Z304954 ●

**477302SOC** 202,50 €

99Z304955 ●

Barra de ducha cuadrada de 70 cm sin accesorios. Square shower bar 70 cm without accessories.



**477302MR** 182,80 €

99H305015

477302S+4716MR+2471C ●

**477302MRNM** 274,30 €

99H304959

477302SNM+4716MRNM+2475CNM ●

**477302MRNC** 315,20 €

99H304960

477302SNC+4716MRNC+2475CNC ●

**477302MROC** 315,20 €

99H304961

477302SOC+4716MROC+2475COC ●

Barra de ducha cuadrada con accesorios. Square shower bar with accessories.



**776001MO** 188,60 €

99H304971

776001S+3714+2471C ●

**776001DNM** 282,90 €

99H304968

776001SNM+3714NM+2475CNM ●

**776001DNC** 325,20 €

99H304969

776001SNC+3714NC+2475CNC ●

**776001DOC** 325,20 €

99H304970

776001SOC+3714OC+2475COC ●

Barra de ducha semi redonda con accesorios. Semi round shower bar with accessories.



**776001MRNM** 339,20 €  
 99Z302143  
 776001SNM+4714KNM+2475CNM ●

Barra de ducha semi redonda con accesorios.  
 Semi round shower bar with accessories.



**776001Q3** 177,70 €  
 99H309240  
 776001S+4914Q3+2472C ●

**776001Q3NM** 266,60 €  
 99H309241  
 776001SNM+4914Q3NM+2475CNM ●

**776001Q3NC** 306,40 €  
 99H309243  
 776001SNC+4914Q3NC+2475CNC ●

**776001Q3OC** 306,40 €  
 99H309242  
 776001SOC+4914Q3+2475COC ●

Barra de ducha semi redonda con accesorios.  
 Semi round shower bar with accessories.



**776001S** 123,40 €  
 99Z302193 ●

**776001SNM** 185,10 €  
 99Z302158 ●

**776001SNC** 212,80 €  
 99Z303565 ●

**776001SOC** 212,80 €  
 99Z303547 ●

Barra de ducha semi redonda 70 cm sin accesorios.  
 Semi round shower bar 70 cm without accessories.



**778002T1** 72,40 €  
 99H307820 ●  
 778002S+3520T1+1128C ●

Barra de ducha con accesorios.  
 Shower bar with accessories.



**778002BT** 74,40 €  
 99H307774 ●  
 778002S+2876BT+1128C ●

**778002BTNM** 111,70 €  
 99H307775 ●  
 778002SNM+2876BTNM+2475CNM ●

Barra de ducha con accesorios.  
 Shower bar with accessories.



**778002S** 35,80 €  
 99Z307769 ●

**778002SNM** 53,80 €  
 99Z307770 ●

Barra de ducha sin accesorios, con un soporte de fijación a pared adaptable.  
 Shower bar without accessories, with adaptable wall bracket.



**778002VP** 48,50 €  
 99H307776  
 778002S-351502-245002C

Barra de ducha con accesorios.  
 Shower bar with accessories.



**168** 48,60 €  
 227409

Caño de pared para bañera de 130 mm.  
 Wall spout for bathtub 175mm.



**1360X1** 31,50 €  
 147512

Columnita para baño G1/2" a G3/4" 70mm.  
 Minicolumn for bath G1/2" a G3/4" 70mm.



**1360X2** 63,20 €  
 227949

Columnita para baño G1/2" a G3/4" 70mm (x2).  
 Minicolumn for bath G1/2" a G3/4" 70mm (x2).



**121603PNM** 26,40 €  
 AAZ307805

**121603P** 13,30 €  
 AAZ307804

Válvula de ABS para desagüe sistema Click Clack.  
 Drain valve ABS with Click Clack system.



**94071/2X1** 98,30 €  
 94F305427

**94071/2X1NM** 147,40 €  
 94F305429

**94071/2X1NC** 169,30 €  
 94F305432

**94071/2X1OC** 169,30 €  
 94F305430

**94071/2X1CUC** 162,10 €  
 94F309989

Llave de paso de 1/2".  
 1/2" shut-off valve.



**PORT01** 40,70 €  
 99Z306217

**PORT01NM** 60,80 €  
 99Z306218

**PORT01IC** 30,10 €  
 99Z306220

**PORT01OC** 64,60 €  
 99Z306219

**PORT01CUC** 60,80 €  
 99Z308453

**PORT01GR** 60,80 €  
 99Z308465

Ergos, portarollos de pared para baño con Sistema de Instalación Dual.  
 Ergos, paper holder with Dual Installation System.

CONDICIONES  
DE VENTA

GENERAL SALE  
CONDITIONS



# CONDICIONES DE VENTA

## 1. Generalidades

La aceptación de un pedido implica por parte del comprador la aceptación de las presentes condiciones generales de venta, salvo acuerdo particular entre ambos mediante estipulaciones precisas incluidas en el texto de aceptación del pedido. Nuestros modelos reflejados en esta Tarifa, podrán ser modificados o eliminados sin previo aviso y sin incurrir en ninguna responsabilidad o indemnización, así como sus precios.

## 2. Precios

Los precios de esta Tarifa se entienden sin impuestos y considerando la mercancía puesta en nuestros almacenes. Los impuestos en vigor se establecerán en cada factura. Los pedidos cuyo importe neto sea superior a 150 € se enviarán a portes pagados dentro del territorio de España (excepto Canarias, Ceuta y Melilla, donde el importe deberá ser superior a 300 €). Los P.V.P. son precios recomendados.

## 3. Expediciones

Nuestros productos se consideran siempre vendidos en nuestros almacenes y la fecha de expedición es la que figura en nuestra factura. Las mercancías se expiden y viajan únicamente a riesgo (y cuenta) del destinatario, aunque sean enviadas a portes pagados. El destinatario comprobará al recibo de la mercancía el estado de la misma, indicando las posibles anomalías en el albarán del transportista. Declinamos toda responsabilidad en relación con averías o pérdidas de la mercancía por causas del transporte, así como retrasos que puedan producirse por causa del mismo. En caso de error u omisión en una entrega por nuestra parte, nuestra responsabilidad alcanza a reemplazar la pieza no conforme o la entrega de la no remitida.

## 4. Plazos de entrega

Los pedidos que se reciban sin indicación de fecha de entrega, se servirán en el plazo más breve de tiempo, de acuerdo con nuestras posibilidades de entrega y pudiéndolo hacer en varias expediciones. Los plazos de entrega o de expedición son dados a título orientativo. Por lo tanto, un retraso cualquiera o una expedición fraccionada no será motivo de indemnización o reclamación alguna.

## 5. Condiciones de pago

Las facturas serán pagadas en un plazo máximo de 60 días fecha factura.

## 6. Devoluciones

### 6.1. Devoluciones comerciales

No se admitirá ninguna devolución de material que no haya sido pactada expresamente con fábrica o con nuestro representante y autorizada por nuestra DIRECCIÓN COMERCIAL. Para cualquier devolución se definirán exactamente los motivos de la misma, teniendo en cuenta las siguientes premisas:

- No se admitirá ningún material que, tanto en modelo como en acabado, esté fuera del catálogo y/o de garantía
- No se admitirá material deteriorado, que presente evidencias de haber sido manipulado y/o instalado, o que no se devuelva en su embalaje original.
- El material que se encuentre en perfecto estado, tras ser revisado por personal técnico de fábrica, será abonado según la tarifa vigente en el momento de la compra con un demérito del 20% por gastos de gestión.
- No se aceptará ninguna devolución que no se ajuste a todo lo especificado.

### 6.2. Devoluciones Calidad

No se admitirá ninguna devolución de material que no haya sido gestionada a través del formulario de incidencias correspondiente y autorizada previamente por nuestro DEPARTAMENTO DE CALIDAD. Cualquier devolución por motivos de calidad debe ajustarse a las condiciones de garantía expuestas en el apartado 8 de estas condiciones generales.

## 8. Condiciones generales de garantía ramonsoler

ramonsoler garantiza su grifería durante 5 años ante eventuales defectos estructurales, de material o de fabricación.

Los cartuchos termostáticos, temporizados y mecanismos electrónicos tienen una garantía de 3 años.

Los accesorios (flexos, mandos de ducha, rociadores, soportes, columnas de ducha, etc..) tienen una garantía de 3 años.

Los materiales consumibles y aquellos que se desgastan por el uso ordinario (pilas, filtros, juntas, aireadores, etc..) no están cubiertos por esta garantía, excepto que se demuestren defectos de fabricación.

La fecha de adquisición debe justificarse mediante comprobante de compra.

Para que la garantía sea válida, es necesario en cada caso, la aceptación del defecto por departamento técnico de ramonsoler, quien determinará si realiza la reparación, reposición parcial o total de la pieza.

La eventual reparación o sustitución de componentes del producto afectado, no extiende de la ampliación de la Garantía.

Quedan excluidos de la garantía:

- Los productos que la instalación y conexión no se haya realizada según las correspondientes instrucciones de uso o instalación.
- Los productos que la utilización, mantenimiento y limpieza no se haya realizado conforme a las indicaciones del fabricante.
- Los daños producidos por uso inadecuado, montaje defectuoso, desgaste natural o medios de mantenimiento inadecuados.
- Los daños debidos a condiciones externas como presión excesiva, condiciones ambientales extremas.
- Problemas funcionales derivados de la existencia de cuerpos extraños, como arena, restos de obra... o acumulación de cal.

En caso de que en el momento de la aplicación de garantía el producto ya no se fabrique, se suministrará un producto similar de igual calidad.

En el caso de conjuntos formados por diferentes componentes, si una de las piezas del mismo presenta un defecto de fabricación se procederá a la reparación o reposición de la pieza afectada, pero en ningún caso se sustituirá el conjunto en su totalidad.

Alcance territorial: La garantía de la grifería se aplicará en país de venta de la misma.

Vías de reclamación:

Las reclamaciones deberán dirigirse al distribuidor o proveedor del producto a fin de que éstos últimos gestionen la garantía con el fabricante.

En caso de no disponer medio de comunicación con el distribuidor/proveedor del producto o verse imposibilitado de localizarlo podrán ponerse en contacto con Industrias Ramón Soler, S.L. según la información de contacto detallada a continuación: incidencias@srmonsoler.com y atención al cliente: + 34 93 373 80 01

## 9. Reserva de dominio

Los productos suministrados serán propiedad de esta SOCIEDAD Industrias Ramon Soler, S.L. hasta el pago completo de la factura correspondiente.

## 10. Jurisdicción

La disposición de Industrias Ramon Soler, S.L. para resolver por vía amistosa las posibles divergencias surgidas con nuestros clientes está basada en la buena fe que preside las mutuas relaciones comerciales. Ahora bien, en caso de litigio ambas partes se someterán a la jurisdicción de los Tribunales de Barcelona con renuncia expresa a cualquier otro fuero.

Seguindo la normativa REACH (Reglamento (CE) N1907/2006) Reglamento Europeo relativo al registro, evaluación, autorización y restricción de las sustancias y mezclas químicas, les informamos algunos de nuestros productos pueden contener plomo en concentraciones superiores al 0,1% m/m. El plomo fue confirmado oficialmente como una sustancia extremadamente preocupante (SVHC) y se incorporó a la lista de sustancias SVHC en enero de 2023, específicamente como una sustancia tóxica para la reproducción humana (categoría 1A). En cumplimiento con la normativa, garantizamos que nuestros productos cumplen con los requisitos establecidos para la gestión y control de estas sustancias. Si necesitan más información sobre las sustancias contenidas en nuestros productos y su conformidad con REACH, no duden en ponerse en contacto con nosotros.

Todos los productos fabricados y comercializados por Industrias Ramon Soler, S.L. cumplen con los requisitos establecidos en el Real Decreto 3/2023, de 10 de enero, que establece los criterios técnico-sanitarios de la calidad del agua de consumo, en particular para los materiales en contacto con el agua potable.

Los materiales empleados en la fabricación de esta grifería cumplen con los requisitos de composición y migración de sustancias establecidos en el Anexo I del mencionado Real Decreto.

# GENERAL SALE CONDITIONS

## 1. General

Acceptance of an order implies that the purchase accepts these general sales conditions except in the case of separate agreement between the parties embodied in precise stipulations stated in the accepting the order. The models described in this price list may be modified or removed from sale without prior notice without incurring any liability or responsibility for damages. Prices may also be modified without prior notice.

## 2. Prices

The prices on this price list are before tax and ex warehouse. Applicable taxes will be established for each invoice. The retail sales prices given are our recommended prices.

## 3. Dispatch

Our products are always considered sold at our warehouses and the date of dispatch as stated on our invoice. Goods are dispatched exclusively at the risk and at the cost of the consignee. On reception of the goods, the consignee should check their state, reporting any anomalies on the transport delivery note. We decline all responsibility for breakage or loss of goods in transports, and for any delays in transport. In case of error or omission in a dispatch, our responsibility extends solely and exclusively to replacing the defective part or parts or the delivery of goods not dispatched.

## 4. Delivery times

Orders received which do not state delivery date will be satisfied in the shortest possible period of time in accordance with our possibilities, and may be dispatched in more than one consignment. Delivery times given are for guidance only, and no liability will be incurred by any delays or partial deliveries.

## 5. Conditions of payment

Failure to comply with previously agreed conditions of payment on the part of purchasers may lead to retention or cancellation of orders pending until the entire debt is paid. The purchasers will be liable to pay the expenses incurred by any delay in payment beyond the dates established, even if by mutual agreement.

## 6. Returns

### 6.1. Stock returns

Stock returns will not be admitted by the factory unless they have been accorded directly with our agent and authorised by the Sales Manager. For each of these returns a specific reason shall be given, taking into account the following:

- a. No returns will be accepted of obsolete material or goods out of warranty.
- b. No deteriorated material shall be accepted, which has been manipulated or installed, and which doesn't have the original packaging.
- c. The returned goods (after being checked by factory personnel) will be credited using a depreciation of 20% on the current list price minus the corresponding discount.
- d. No other types of returns shall be accepted which do not comply with the aforementioned points.

### 6.2. Quality control returns

No returns will be undertaken which have not been duly processed with the correct "incidents" form and authorised by the quality department. Any returns done due to quality issues will be in the warranty conditions expressed in chapter 8 of the general sales conditions.

## 8. Five-years guarantee

ramonsoler guarantees its tapware during 5 YEARS against structural or material or manufacturing defects.

Thermostatic cartridges, self-closing cartridges and electronic components have a guarantee of 3 years.

Accessories (flexible hose, handshowers, headshowers, wall supports, shower columns, etc...) have a guarantee of 3 years.

Consumable materials and those which wear out from ordinary use (batteries filters, aerators, seals) are not covered by this guarantee, except if they have manufacturing defects.

Date of purchase must be shown via invoice or receipt.

In order to the warranty claim to be covered, in each case the defect must be revised and accepted by ramonsoler After Sales Dept., who will determine whether repair the product, partially replace a component of the product or replace the product completely. The eventual repair or substitution of the components does not prolong the guarantee. Guarantee of the products does not apply if:

- The installation and connection to the system has been not undertaken according to the installation manual or use instructions.
- The use, maintenance and cleaning has been not undertaken in conformity with Ramon Soler instructions.
- The damage produced by an inadequate use, defect installation, natural wear out or incorrect maintenance

- The damage produced by external conditions like too high pressure or extreme environmental conditions.

- Functional problems due the impurities of the water as sand, construction waste or limestone accumulation.

If the product claimed in guarantee has been discontinued in our product line, it will be substituted by one of similar characteristics.

In the case of products set formed by different products, if a product part presents a defect, it will be repaired or changed such product part and not the rest of the components set.

The guaranteed product will be applied in the country where the product has been sold. The claim of the guarantee must be done through the retailer or distributor where the product has been sold. In case of not knowing where to claim, the claims must be addressed to Industrias Ramon Soler S.L.: incidencias@rsramonsoler.com or +34 93 373 80 01

## 9. Reservation of ownership

Products supplied will remain the property of ramonsoler until complete payment of the corresponding invoice has been made.

## 10. Jurisdiction

In the interest of conserving good commercial relations, Industrias Ramon Soler, S.L., S.L. desires to resolve any differences with our customers through amicable agreement. Nevertheless, in the case of litigation, both parties submit themselves to the jurisdiction of the courts and tribunals of Barcelona, expressly renouncing any other jurisdiction.

Following the European Regulation on registration, evaluation, authorization and restriction of chemicals REACH ((EC) No. 1907/2006), we inform you that some of our products might contain lead in concentrations over 0,1% w/w. Lead was officially confirmed as a substance of very high concern (SVHC) and was added to the list of SVHC substances in January 2023, specifically as a substance toxic to human reproduction (category 1A). In accordance with the regulations, we guarantee that our products comply with the requirements set out for the management and control of these substances. If you need more information about the substances contained in our products and their conformance with REACH, please do not hesitate to contact us.

All products manufactured and marketed by Industrias Ramon Soler, S.L. comply with the requirements established in Royal Decree 3/2023, of 10 January, which establishes the technical-sanitary criteria for the quality of drinking water, in particular for materials in contact with drinking water.

The materials used in the manufacture of these taps comply with the requirements of composition and migration of substances established in Annex I of the aforementioned Royal Decree.

Dirección / Adress:  
Industrias Ramon Soler, S.L.  
Vallespir, 26. Pol. Ind. Font Santa  
08970 Sant Joan Despi (Barcelona). Spain

Tel. +34 933 738 001  
email: [info@rsramonsoler.com](mailto:info@rsramonsoler.com)  
[www.rsramonsoler.com](http://www.rsramonsoler.com)

Diseño Design:  
Dpt. Marketing ramonsoler  
Abril 2025

Agradecimientos Acknowledgements:  
Renders: 3dRender  
Fotografía Photography: Stella Rotger  
Imprenta Printer: Ingoprint



