

LAUFEN

LISTA DE PRECIOS

Precios de venta al público sugeridos. Iva no incluido. En vigor desde el 1 de marzo de 2023.

2023
2024

SANITARIOS | MUEBLES DE BAÑO
WELLNESS | GRIFERÍA | ACCESORIOS

Sanitarios de porcelana - información importante

PORCELANA SANITARIA

Es un material con cuerpo blanco, sinterizado y denso, recubierto con un esmalte blanco o de color.

SANITARIOS DE PORCELANA

No les afectan las tensiones térmicas por agua caliente o fría. Los esmaltes son resistentes al rayado, inalterables a la luz y resistentes al envejecimiento. Soportan los ácidos y disolventes contenidos en la mayoría de productos de limpieza que normalmente se utilizan en el hogar. Entre estos no están el ácido fluorhídrico ni sus compuestos.

INSTRUCCIONES PARA EL CUIDADO

El esmalte cerámico es resistente a los ácidos y disolventes contenidos en la mayoría de artículos de higiene personal, cosméticos, etc. Para eliminar los residuos de estos agentes seguir las instrucciones del fabricante de estos productos. Para las piezas no cerámicas como asientos, metal, etc. utilice productos de limpieza no abrasivos.

Si los aparatos sanitarios con sifón cerámico (WC, urinarios, etc.) están expuestos a heladas, se debe agregar al agua en el sifón un anticongelante adecuado de forma preventiva.

LCC RECOMENDACIONES DE LIMPIEZA

Utilice sólo productos de limpieza suaves (por ejemplo de limpieza de uso general) para limpiar la superficie, ya que la mayoría de la suciedad y los depósitos de agua dura se arrastran con el agua. Las sustancias agresivas como líquidos desatascadores y líquidos o polvos de fregar pueden dañar el recubrimiento LCC.

TOLERANCIAS

Las medidas, pesos y colores están sujetos a las tolerancias habituales de la cerámica. Observar las desviaciones de las medidas debido a la fabricación frente a las medidas indicadas en el catálogo.

El fabricante se reserva el derecho a modificar la construcción y los detalles.

COLORES

La iluminación tiene una influencia sustancial para juzgar la identidad del color. Nos gustaría que considere que, incluso con la misma iluminación y la misma distancia de la fuente de luz, por la diversidad del modelo y por la sombra, se puede producir la impresión subjetiva de los diferentes matices de color. Este efecto será incluso mayor cuando se encuentran diferentes materiales.

LAVABOS

En general las fijaciones no se suministran con los lavabos murales ya que no tenemos control sobre la superficie a la que se fijan. Se debe considerar la forma, el tamaño y el peso, junto con la composición del material de la pared, para garantizar que se utilizan las fijaciones correctas y que el lavabo es instalado de forma segura.

Lista de símbolos utilizados

- un orificio para grifería
- dos orificios para grifería (con mando separado del caño)
- tres orificios para grifería

- sin orificio para grifería
- xxx color (a la hora de realizar un pedido, sustituir "xxx" por los tres dígitos del color deseado).

Certificados / Calidad / Ecología

FÁBRICAS

Todas nuestras fábricas tienen la certificación ISO 9001. Nuestras dos fábricas en Austria poseen además la certificación ISO 14001 verificado por EMAS. La eficiencia de estas plantas de producción fue galardonada con el Premio Europeo de Medio Ambiente por sus logros sobresalientes en el año 2007.

Desde 1998 LAUFEN controla con criterios medioambientales a nuestros proveedores y los puntos clave internos de entrada, salida, materias primas, recursos y energía para mejorar el equilibrio del medio ambiente.

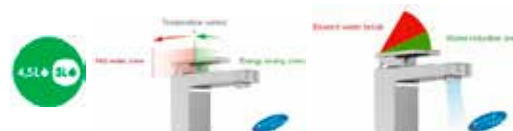
PRODUCTOS

Todos nuestros productos se ajustan a la norma CE y la mayoría también han sido probados y aprobados por varias oficinas de control externas con el fin de garantizar productos funcionales y de alta calidad. Laufen también ofrece productos con especificaciones especiales para diversos requerimientos del mercado.

AHORRO DE AGUA

Laufen mejora de manera constante el consumo de agua en diferentes productos.

- Urinario Lema 0-litros
- Cisternas con descarga parcial de volumen 4.5/3 litros
- Cartucho Ecototal para grifos



Contenidos

Información importante.....	2
Lista de símbolos.....	2
Presentación de la compañía.....	4
Tabla de colores - cerámica y wellness.....	12
Tabla de novedades.....	13

Colecciones y piezas cerámicas

Riva.....	23
Navia.....	23
Il Bagno Alessi.....	24-26
The New Classic.....	27-28
Sonar.....	29-30
Palomba Collection.....	31
Kartell • LAUFEN.....	32-36
INO.....	37-39
VAL.....	39-42
Living SaphirKeramik.....	43
Living Square.....	44-45

Living City.....	46-47
Palace.....	48-50
Lua.....	51-54
Laufen Pro S.....	55-58
Laufen Pro A.....	59-62
Laufen Pro B.....	63-65
Florakids.....	66
Urinaris sifónicos.....	67-68
Productos sin barreras.....	69-70
LIS: Laufen Installation System.....	71-74

Mobiliario y espejos

Il Bagno Alessi.....	77-83
The New Classic.....	84-85
Sonar.....	86-87
Boutique.....	88-89
Palomba.....	90-92
Kartell • LAUFEN.....	93-94
INO.....	95
Base for INO.....	96
Space for VAL.....	97
Space.....	98
Base para lavabos VAL.....	99
Case Solutions.....	100
Packs Palace.....	101
Lani for Lua.....	102-103
Lani for Living City.....	104

Lani for Living Square.....	105
Lani for Palace.....	106
Soluciones encimeras.....	107-108
Laufen Pro S.....	109-111
Base para Pro S.....	112-113
Packs para Pro S.....	114
Base Columnas.....	115
Laufen Pro A.....	116
Kartell • LAUFEN.....	117
Lani.....	118
Leelo espejos.....	119
Frame 25 espejos.....	120-121
Frame 25 armarios camerino.....	122
Base armarios camerino.....	123
FloraKids.....	1264

Bañeras y platos de ducha

Platos de ducha Marbond Laufen Pro.....	127
Platos de ducha Marbond Laufen Solutions.....	128
Platos de ducha acero Indura / Platina.....	129
Platos de ducha acrílico Laufen Solutions.....	130
Platos de ducha cerámica Merano.....	131
Il Bagno Alessi.....	132
Bañera The New Classic, Sonar.....	132
Bañeras Palomba, Kartell • LAUFEN.....	133
Bañeras INO.....	133
Bañeras VAL, Lua, Pro.....	134

Bañeras Laufen Solutions.....	135
Bañeras encastradas Il Bagno Alessi, Sonar.....	136
Bañeras encastradas Palomba.....	137
Bañeras encastradas Kartell • LAUFEN.....	138
Bañeras encastradas Lua.....	139
Bañeras encastradas Laufen Pro.....	139-141
Bañeras encastradas Laufen Solutions.....	142-143
Bañeras encastradas acero Laufen Pro.....	144
Bañeras encastradas acero Palladium / Thallium.....	145

Grifería

Teleduchas.....	149
Accesorios para la ducha.....	150
Rociadores.....	151
Mezcladores termostáticos.....	1542
Estaciones de ducha.....	153
Simibox y manetas.....	154-155
Quadriga.....	156-157
The New Classic.....	158-159
Sense.....	160
Kartell • LAUFEN.....	161-162
Cityplus.....	164-165

Twinplus.....	166-167
Pure.....	168
Citypro.....	169-170
Neja.....	171
Laurin.....	172
Lua.....	173-174
Twintronic.....	175
Curvetronic y Curvepro.....	176
Liberty Pro.....	177
Laufen clinic.....	177

Accesorios

Home Collection.....	181
Val.....	181
Kartell • LAUFEN.....	182-183
Accesorios cerámico universales.....	184

Lavabos no murales

Lavabos exentos.....	191
Lavabos bol.....	191-194
Lavabos encastrados.....	194
Lavabos semiencastrados.....	195
Lavabos bajoencimera.....	195-196

Recambios

La empresa

LAUFEN representa el *swissness*, la calidad y el diseño, ofreciendo soluciones integrales para el cuarto de baño en todo el mundo.

LAUFEN en cifras

Laufen Bathrooms es una empresa suiza especializada en soluciones para el segmento premium del cuarto de baño.

Su sede se encuentra en Laufen, cerca de Basilea. Integrada en el grupo Roca desde 1999, Laufen gestiona 7 plantas de producción en Europa central, 2500 empleados y oficinas en 44 países.



La compañía LAUFEN

El cuarto de baño como espacio vital

En una simbiosis de diseño, calidad y funcionalidad se revela la personalidad de la tradicional marca suiza. Como marca Premium bajo el nombre del grupo ROCA, LAUFEN es uno de los fabricantes más importantes en el ámbito internacional y cuenta con una red de distribución global.

El principal campo de actividad de la empresa es el conocimiento referente a la fabricación de cerámica. Desde hace 125 años se procesa bajo la marca LAUFEN el material moldeable más antiguo del mundo hasta convertirlo en productos sanitarios innovadores, en instalaciones de última generación y con la precisión legendaria de la industria suiza. Partiendo de la fabricación de cerámica, los conocimientos se han extendido al cuarto de baño completo, que LAUFEN elabora con un diseño sofisticado.

Lo que hace únicos a los productos de LAUFEN a primera vista es el diseño Suizo, concebido como unión de dos importantes corrientes creativas: diseño emocional italiano procedente del sur, en combinación con la pureza y la precisión de la tradición del diseño del norte.

Para LAUFEN, la calidad integra dos componentes: por un lado, los conocimientos de la técnica de elaboración y por otro, la elevada utilidad práctica que el cliente descubre en el cuarto de baño ya terminado.

Como empresa suiza fabricante de productos respetuosos con el preciado recurso del agua, LAUFEN demuestra su compromiso con la protección de los recursos naturales y apuesta por una producción respetuosa con el medio ambiente.



1. El primer lavabo exento de una pieza, IL BAGNO ALESSI, 2001
2. El LAUFEN Forum es un símbolo arquitectónico de 6.500 metros cúbicos, un centro de exposición para visitantes diseñado por los arquitectos afincados en Basilea Nissen & Wentziaff; fotografía de Maurizio Marcato.




2

La herencia de LAUFEN

Desde la fundación
hasta liderar el mercado mundial

Cuando se fundó la empresa LAUFEN en Suiza en 1892, las condiciones sanitarias distaban mucho de los estándares y comodidades actuales. Estándares a los que precisamente LAUFEN contribuyó, como único fabricante de sanitarios de porcelana que produce exclusivamente en Europa.



Algunas de las plantas de producción que hoy pertenecen a la empresa tienen una historia que se remonta aún más allá en el tiempo. En torno a 1878, la pionera en fabricación mecánica de cerámica sanitaria era una planta de producción de la monarquía austríaca. No sólo la tradición, sino también la buena consolidación de las diferentes plantas de fabricación europeas en sus mercados nacionales en Suiza, Austria y la República Checa han aportado seguridad a la base de calidad de la empresa LAUFEN. LAUFEN tiene hoy el mismo objetivo que entonces: ser líder en tecnología, servicio y diseño. Ya en la década de los 80, LAUFEN inventó en Suiza una tecnología más eficiente de colado por presión en el ámbito del procesamiento de la cerámica, alcanzando así un éxito duradero en cuanto a la fabricación industrial se refiere. Del mismo modo, es importante para LAUFEN el perfeccionamiento continuo en el ámbito del diseño: Los inodoros suspendidos y los lavabos exentos, por ejemplo, han hecho posible una nueva estética.

En la actualidad, LAUFEN ha ampliado su experiencia y su catálogo de: cerámica, bañeras, muebles y accesorios, al campo de la grifería. En 1854 Charles Kugler fundó en Lausana una pequeña empresa de productos de latón. En el año 1863 se fabricaron en este lugar las primeras llaves de agua y de gas de Suiza. Desde 2009, en una nueva y moderna fábrica se producen griferías en la localidad de Laufen.



1. Znojmo, la primera planta de producción industrial de sanitarios en el continente europeo, 1878
2. Invención del inodoro suspendido por el ingeniero de LAUFEN Xaver Jermann en 1964
3. Saphirkeramik, una nueva fórmula que revoluciona el lenguaje del diseño de la cerámica, enero 2013

LAUFEN Forum y LAUFEN Space Madrid

Un edificio de gran valor simbólico

Laufen es sinónimo de perfección en términos de forma y destreza así como de tecnología de vanguardia con un enfoque discreto. La sede de LAUFEN en el cantón de Basilea refleja esta identidad. Ludovica y Roberto Palomba diseñaron el "bol/08", un lavabo para la Palomba Collection. Los arquitectos Nissen & Wentzlaff crearon una versión gigante de este objeto en la forma del edificio el cual destaca con su impresionante hormigón visto y estética elegante.

Con el Forum, LAUFEN ha creado un nuevo marco arquitectónico para sus productos. Es una declaración arquitectónica completa en hormigón, con el cuarto de baño como centro, en donde se



reconoce a Suiza inequívocamente como sede de la producción y la compañía. Un espacio para el cuarto de baño con el poder para inspirar a clientes, arquitectos y distribuidores y ofrecerles una fuente de información.

También alberga el centro de formación de LAUFEN Bathrooms AG. Un amplio catálogo de seminarios se imparten aquí para formar a grupos y trasladar las ventajas del producto. Las formaciones también se realizan en el Sky Gallery en Wilhelmsburg, Austria, y en Znojmo, en la República Checa.

LAUFEN fue galardonado con "Premio de Marketing + Arquitectura" en la categoría "Oficinas y edificios comerciales - interiores industriales y comerciales" en 2010. También se le otorgó el Green Good Design Award en 2011, y el "best architects award 2011" en la categoría de "Edificios industriales y de negocios".

LAUFEN Space Madrid

LAUFEN se unió a una de las diseñadoras más aclamadas, premiadas y versátiles del momento, Patricia Urquiola, para el diseño de su sede en España. Con 400 m2, el showroom de la firma suiza especialista en cuartos de baño está ubicado en un edificio histórico de principios del siglo XX distribuido en dos plantas, en el céntrico barrio de Chamberí (C/Covarrubias, 23.Madrid).

En este atractivo espacio, destinado especialmente a arquitectos y diseñadores, así como a particulares, Patricia Urquiola refleja de manera brillante el espíritu de la empresa suiza, adoptando un planteamiento más sensible. The New Classic, Kartell • Laufen, Val, SONAR, o IIBagnoll Bagno Alessi, son solo algunas de las exclusivas colecciones que pueden verse en las diferentes salas del showroom.

Un espacio vivo, realista e informal, perfecto para recibir a profesionales del sector. Un nuevo concepto de showroom, concebido como centro de formación, donde técnicos y arquitectos pueden reunirse y trabajar juntos.

Así, el showroom dispone de dos salas de reuniones con un muestrario de materiales que proveen información técnica y fomentan la creatividad de los profesionales.

Cuenta también con un training room en el que se puede analizar la situación de sus proyectos en curso. Gracias a su biblioteca de lavabos, que se pueden colgar y descolgar con facilidad, arquitectos y diseñadores pueden comprobar la exclusiva calidad de las piezas de la compañía.

Un lugar realmente estimulante para hacer que los productos LAUFEN formen parte integrante de los proyectos de los diseñadores y, por lo tanto, de la vida diaria.



Diseño sobresaliente

Conoce los diseños de LAUFEN aclamados internacionalmente



DESIGN PLUS



Innovation award 2013 Winner



2013



reddot design award winner 2013



SPECIAL MENTION 2013



PIA '13 The 2013 Architectural Product Awards

DESIGN PLUS



2013



reddot award 2014 winner



reddot award 2014 winner



2014



GOLD AWARD 2016



reddot award 2014 winner



reddot design award winner 2019



DESIGN AWARD 2019

Los diseñadores

Diseño galardonado

El diseño estético y la calidad altamente creativa de los productos de LAUFEN ya han convencido a un gran número de jueces internacionales y organizaciones independientes, que han otorgado premios a productos individuales, series completas, materiales innovadores y exposiciones.



1. Marcel Wanders Studio
2. Andreas Haug/Harald Lutz/Bernd Eigenstetter/ Tom Schönherr, Phoenix Design.
3. Wiel Arets, Wiel Arets Architects.
4. Andreas Dimitriadis, platinumdesign.
5. Stefano Giovannoni, Giovannoni Design.
6. Toan Nguyen, Toan Nguyen Studio.
7. Peter Wirz. Vetica.
8. Antti Ylisassi, Design BOD.
9. Patricia Urquiola, Patricia Urquiola Studio.
10. Hee Welling, Hee Welling Studio
11. Ludovica+Roberto Palomba, Palomba Serafini Associati
12. Konstantin Grcic, Konstantin Grcic Industrial Design

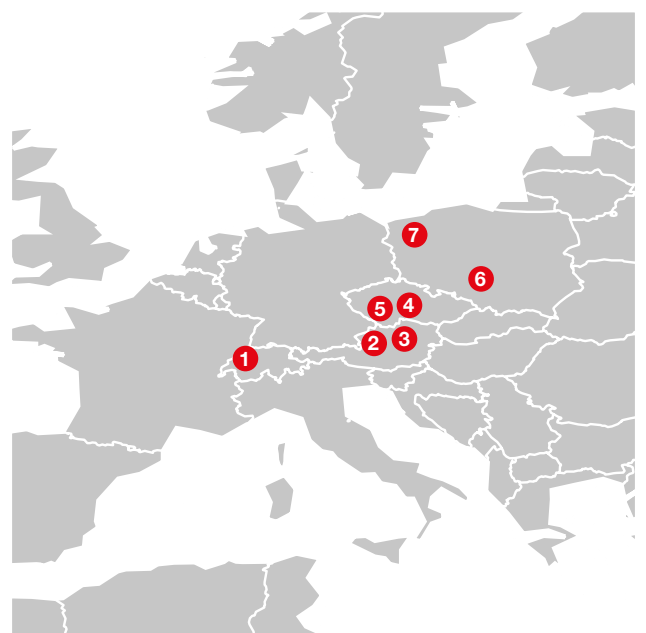
La producción

Red global con servicio local



Producción exclusiva en Europa central

1. En la ciudad suiza próxima a Basilea que da nombre a la empresa, Laufen, se producen desde hace más de 120 años lavabos, inodoros y bidés de cerámica sanitaria. Actualmente también se encuentra la sede de LAUFEN Bathrooms AG, la fábrica de grifería, el centro de formación y el LAUFEN Forum.
2. La especialidad de la planta de Gmunden es la fabricación de sanitarios de alta complejidad. La localidad de Gmunden ha adquirido esta especialización gracias a su larga tradición en la fabricación de cerámica.
3. Ya en 1975 se producía gres en Wilhelmsburg, Austria. En la actualidad, esta factoría practica el arte de la fabricación de cerámica sanitaria.
4. En la renovada factoría de última generación de Znojmo, en la República Checa, se fabrican sanitarios de máxima calidad. Esta planta posee una tradición de más de 130 años.
5. Bechyně no solo aloja la escuela profesional de cerámica más antigua de la República Checa, sino también una planta de producción de última generación que fabrica cerámica de alta calidad desde hace más de 50 años.
6. Los productos cerámicos LAUFEN se producen según las estrictas normas de calidad de LAUFEN (LQS) en la vanguardista factoría en Gliwice.
7. Además, las bañeras acrílicas y de mineral colado de LAUFEN se fabrican en Gryfice, Polonia.



Calidad sostenible

Producción compatible con el medio ambiente de productos duraderos que ahorran recursos



Descargas de agua ecológicas

Los sistemas de descarga de 4,5/3 litros de LAUFEN cumplen con todos los requisitos funcionales definidos por las normas internacionales EN 997 Clase 1 Tipo 5, EN 997 Clase 2 y SAI / Wels 4 estrellas.

Tener en cuenta que los requisitos pueden variar de un país a otro.

Encontrará más información en el capítulo de características y ventajas del producto.



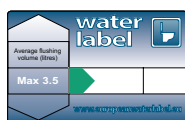
Calidad suiza

Los productos con la certificación Q-Plus cumplen tanto con la normativa europea como con la norma suiza suissetec/VSA aún más estricta. Los productos sanitarios Laufen cumplen con estos estándares de calidad suizos y, en consecuencia, han sido aprobados.



Normativa de protección ambiental

Desde 1998, LAUFEN ha monitorizado continuamente el uso de los recursos naturales en todos sus procesos internos y externos. Medidas específicas e inversiones adecuadas promueven el uso eficiente y sostenible de los recursos de fabricación. Los indicadores clave más importantes sobre la protección del medio ambiente muestran claramente que las plantas de producción de Laufen cumplen las normas de protección del medio ambiente prescritas legalmente, y en la mayoría de los casos las superan.



Etiqueta europea del agua

La base de datos de la Etiqueta europea del agua proporciona a los arquitectos, los planificadores y los consumidores una herramienta comparativa que es válida en toda Europa y que les permite evaluar el consumo de agua de un producto para el cuarto de baño o en la cocina de un solo vistazo.

Encontrará más información en el capítulo de características y ventajas del producto.



WATER LABEL

La etiqueta del agua garantiza un fácil acceso a la base de datos de los productos del baño que usan menos agua, ahorran energía y ahorran dinero, cuando se instalan y usan correctamente. La etiqueta del agua muestra la cantidad en volumen de agua que el producto utiliza en cada uso medida en Litros por minuto. También se ha añadido información sobre el consumo de energía en Kwh.

Este tipo de iconos son aplicables sobre todo a la grifería, que indicará en su etiqueta si cuenta con regulación de caudal, regulación de flujo en la manilla, función termostática, control de temperatura, sensor electrónico o temporizador.

Para más información se puede visitar: www.ewla.eu



Certificación

Las dos primeras plantas de producción de Laufen obtuvieron con éxito la certificación ISO 14001 y EMAS registradas en 1997.



Ambas fábricas fueron galardonadas con el Premio Europeo de Medio Ambiente 2007 por tener una gestión ambiental ejemplar.

Todos los centros de producción de Laufen están certificados con el sello de Medio Ambiente y Calidad de Sistemas de Gestión ISO 9001 e ISO 14001.

















TABLA DE COLORES - CERÁMICA Y WELLNESS

	código de color	BLANCO	BLANCO - LCC	BLANCO MATE	GRIS MATE	NEGRO BRILLO	ROJO	BLANCO / ROJO	VERDE	BLANCO / VERDE	GRIS CLARO MATE	NEGRO ANTIDESLIZ	BLANCO ANTIDESLIZ	BLANCO MATEANTID	ANTRACITA ANTID	NEGRO MATE	ANTRACITA CLARO	NEG/BLAN BRILLO	ANTRACITA	NEGRO MATE	CAFÉ MATE	
		000	400	757	759	020	061	062	071	072	077	078	600	657	676	716	758	064	078	080	188	
SANITARIOS	IL BAGNO ALESSI		●	●												●					●	
	SONAR	●	●	●																		
	PALOMBA	●																				
	THE NEW CLASSIC	●	●	●																		
	KARTELL • LAUFEN	●	●	●	●	●											●	●				
	INO	●	●	●													●	●				
	VAL	●	●	●*													●	●				
	LIVING SAPHIRKERAMIK	●	●	●	●	●																
	LAUFEN PRO	●	●																			
	LUA	●	●																			
	FLORA KIDS	●				●	●	●	●													
	CLEANET RIVA		●	●		●											●					
	CLEANET NAVIA		●	●		●											●					
	WELLNESS	INO	●																			
VAL		●																				
LUA		●															●					
LAUFEN PRO		●								●	●							●				
LAUFEN PRO BAÑERAS ACERO		●											●									
IL BAGNO ALESSI																		●				
LAUFEN PRO S																				●		
BAÑERAS DE ACERO		●												●								
PALLADIUM BAÑERAS DE ACERO		●																				
THALLIUM BAÑERAS DE ACERO		●																				
LAUFEN SOLUTIONS		●																				
PLATO DUCHA ACERO PLATINA		●																				
PLATO DUCHA ACERO INDURA		●																				
ACCESORIOS UNIVERSAL	●																					

TABLA DE COLORES ESPECIALES (ref 999) - para muebles Il Bagno Alessi, Space, Base, Laufen Pro y Lani

Por favor, indique el código de color elegido en el pedido

60	64	69	74	80	83	89	94	* productos seleccionados
61	65	70	75	81	84	90	95	
62	66	71	76	82	85	91	96	
63	67	72	77		86	92		
	68	73	78		87	93		
			79		88			

SANITARIOS	IL BAGNO ALESSI		
	THE NEW CLASSIC	Accesorios cerámica	
	INO		
	LUA		
	LIBERTILYLINE		
	URINARIOS		
MUEBLES Y ESPEJOS	IL BAGNO ALESSI	Nuevo mobiliario	
	INO	Nuevos tamaños de tocador	
	BASE FOR INO	Mueble de lavabo y cajonera	
	LANI FOR KARTELL	Nueva colección	
GRIFERÍA	KARTELL · LAUFEN		
	LAUFEN LVID		
	CITYPLUS		
	SANITARY ACCESSORIES		
ACCESORIOS	LANI	Accesorios	
	HOME COLLECTION	Nuevos productos	

Índice de referencias

Ref.	Colección	Pág.	Ref.	Colección	Pág.	Ref.	Colección	Pág.	Ref.	Colección	Pág.
2.1095.0	Laufen Pro A	127	2.1495.3	Laufen Pro A	127	2.2251.1	Solutions	142	2.3995.2	Pro	134
2.1095.1	Laufen Pro A	127	2.1495.6	Laufen Pro A	127	2.2251.2	Solutions	135	2.3995.2	Pro	134
2.1095.2	Laufen Pro A	127	2.1495.8	Laufen Pro A	127	2.2333.1	Kartell	138	2.4197.0	Il Bagno Alessi	132
2.1095.3	Laufen Pro A	127	2.1495.9	Laufen Pro A	127	2.2333.2	Kartell	133	2.4197.0	Il Bagno Alessi	132
2.1095.4	Laufen Pro A	127	2.1500.1	Platina	129	2.2333.5	Kartell	138	2.4197.0	Il Bagno Alessi	132
2.1095.5	Laufen Pro A	127	2.1500.2	Platina	129	2.2350.0	Solutions	142	2.4250.0	Solutions	143
2.1095.6	Laufen Pro A	127	2.1500.3	Platina	129	2.2350.1	Solutions	142	2.4250.1	Solutions	143
2.1095.7	Laufen Pro A	127	2.1500.4	Platina	129	2.2350.5	Solutions	142	2.4250.7	Solutions	143
2.1095.8	Laufen Pro A	127	2.1500.5	Platina	129	2.2353.0	Solutions	142	2.4280.0	Palomba	137
2.1095.9	Laufen Pro A	127	2.1500.6	Platina	129	2.2353.1	Solutions	142	2.4280.1	Palomba	137
2.1150.1	Solutions	130	2.1500.8	Platina	129	2.2353.5	Solutions	142	2.4380.0	Palomba	137
2.1150.2	Solutions	130	2.1500.9	Platina	129	2.2353.6	Solutions	142	2.4380.1	Palomba	137
2.1150.3	Solutions	130	2.1501.1	Platina	129	2.2395.0	Pro	144	2.4395.2	Pro	134
2.1150.5	Solutions	130	2.1501.2	Platina	129	2.2433.1	Kartell	138	2.4395.2	Pro	134
2.1150.8	Solutions	130	2.1501.3	Platina	129	2.2433.2	Kartell	133	2.4395.2	Pro	134
2.1150.9	Solutions	130	2.1501.4	Platina	129	2.2433.6	Kartell	138	2.4397.0	Il Bagno Alessi	136
2.1195.0	Laufen Pro A	127	2.1501.5	Platina	129	2.2450.0	Solutions	142	2.4397.0	Il Bagno Alessi	136
2.1195.1	Laufen Pro A	127	2.1501.6	Platina	129	2.2450.1	Solutions	142	2.4397.0	Il Bagno Alessi	136
2.1195.2	Laufen Pro A	127	2.1501.8	Platina	129	2.2450.5	Solutions	142	2.4450.0	Solutions	143
2.1195.3	Laufen Pro A	127	2.1501.9	Platina	129	2.2450.6	Solutions	142	2.4450.1	Solutions	143
2.1195.4	Laufen Pro A	127	2.1502.1	Platina	129	2.2451.0	Solutions	143	2.4450.7	Solutions	143
2.1195.5	Laufen Pro A	127	2.1502.2	Platina	129	2.2451.1	Solutions	143	2.4495.5	Pro	139
2.1195.6	Laufen Pro A	127	2.1502.3	Platina	129	2.2451.2	Solutions	135	2.4495.6	Pro	139
2.1195.7	Laufen Pro A	127	2.1503.0	Platina	129	2.2495.0	Pro	144	2.4497.0	Il Bagno Alessi	136
2.1195.8	Laufen Pro A	127	2.1503.1	Platina	129	2.2508.0	Thallium	145	2.4497.0	Il Bagno Alessi	136
2.1195.9	Laufen Pro A	127	2.1503.2	Platina	129	2.2509.0	Thallium	145	2.4497.0	Il Bagno Alessi	136
2.1250.2	Solutions	130	2.1503.3	Platina	129	2.2510.0	Palladium	145	2.4580.2	Palomba	133
2.1250.3	Solutions	130	2.1503.4	Platina	129	2.2510.3	Palladium	145	2.4580.2	Palomba	133
2.1250.7	Solutions	130	2.1503.5	Platina	129	2.2511.0	Palladium	145	2.4580.2	Palomba	133
2.1250.8	Solutions	130	2.1503.6	Platina	129	2.2511.3	Palladium	145	2.4580.2	Palomba	133
2.1295.0	Solutions	128	2.1503.7	Platina	129	2.2551.0	Solutions	143	2.4580.2	Palomba	133
2.1295.1	Laufen Pro A	127	2.1507.1	Indura	129	2.2551.1	Solutions	143	2.4595.7	Pro	139
2.1295.2	Laufen Pro A	127	2.1507.2	Indura	129	2.2551.2	Solutions	135	2.4597.1	Il Bagno Alessi	136
2.1295.3	Laufen Pro A	127	2.1507.3	Indura	129	2.2552.0	Solutions	143	2.4597.1	Il Bagno Alessi	136
2.1295.4	Laufen Pro A	127	2.1507.4	Indura	129	2.2552.1	Solutions	143	2.4597.1	Il Bagno Alessi	136
2.1295.5	Laufen Pro A	127	2.1507.6	Indura	129	2.2595.0	Pro	144	2.4597.2	Il Bagno Alessi	132
2.1295.6	Laufen Pro A	127	2.1544.1	Solutions	128	2.2633.2	Kartell	133	2.4597.2	Il Bagno Alessi	132
2.1295.7	Laufen Pro A	127	2.1544.2	Solutions	128	2.2695.0	Pro	144	2.4597.2	Il Bagno Alessi	132
2.1295.8	Laufen Pro A	127	2.1544.3	Solutions	128	2.2795.0	Pro	144	2.4597.2	Il Bagno Alessi	132
2.1295.9	Laufen Pro A	127	2.1544.4	Solutions	128	2.3008.0	Lua	139	2.9144.0	Solutions	128
2.1344.0	Solutions	128	2.1544.5	Solutions	128	2.3028.2	Val	134	2.9195.1	Laufen Pro A	127
2.1344.1	Solutions	128	2.1544.6	Solutions	128	2.3030.2	Ino	133	2.9195.2	Laufen Pro A	127
2.1344.2	Solutions	128	2.1550.7	Solutions	130	2.3095.0	Pro	140	2.9234.0	Sonar	132
2.1344.3	Solutions	128	2.1595.3	Laufen Pro A	127	2.3095.1	Pro	140	2.9334.0	Sonar	132
2.1344.4	Solutions	128	2.1595.4	Laufen Pro A	127	2.3095.5	Pro	140	2.9410.3	Pro	144
2.1344.5	Solutions	128	2.1595.5	Laufen Pro A	127	2.3095.6	Pro	140	2.9445.7	Il Bagno Alessi	136
2.1344.6	Solutions	128	2.1595.6	Laufen Pro A	127	2.3108.0	Lua	139	2.9445.8	Il Bagno Alessi	136
2.1344.7	Solutions	128	2.1595.8	Laufen Pro A	127	2.3128.2	Val	134	2.9449.3	Solutions	143
2.1344.8	Solutions	128	2.1595.9	Laufen Pro A	127	2.3130.2	Ino	133	2.9449.8	Solutions	136
2.1344.9	Solutions	128	2.1644.1	Solutions	128	2.3180.0	Palomba	133	2.9468.0	Kartell	138
2.1350.2	Solutions	130	2.1644.2	Solutions	128	2.3195.0	Pro	140	2.9511.0	Palomba	137
2.1350.3	Solutions	130	2.1644.3	Solutions	128	2.3195.1	Pro	140	2.9511.0	Pro	141
2.1395.1	Laufen Pro A	127	2.1650.8	Solutions	130	2.3195.5	Pro	140	2.9511.0	Solutions	143
2.1395.2	Laufen Pro A	127	2.2008.2	Lua	134	2.3195.6	Pro	140	2.9511.0	Pro	144
2.1395.3	Laufen Pro A	127	2.2008.2	Lua	134	2.3208.0	Lua	139	2.9511.0	Pro	145
2.1395.4	Laufen Pro A	127	2.2008.2	Lua	134	2.3280.0	Palomba	137	2.9511.0	Palomba	137
2.1395.5	Laufen Pro A	127	2.2008.7	Lua	139	2.3280.1	Palomba	137	2.9511.1	Palomba	137
2.1395.6	Laufen Pro A	127	2.2085.2	The New Classic	132	2.3295.0	Pro	141	2.9511.1	Pro	139
2.1395.7	Laufen Pro A	127	2.2095.0	Pro	144	2.3295.1	Pro	141	2.9511.1	Pro	141
2.1395.8	Laufen Pro A	127	2.2095.3	Pro	144	2.3295.5	Pro	141	2.9511.1	Pro	143
2.1395.9	Laufen Pro A	127	2.2097.2	Il Bagno Alessi	132	2.3295.6	Pro	141	2.9511.2	Palomba	137
2.1444.0	Solutions	128	2.2097.2	Il Bagno Alessi	132	2.3308.0	Lua	139	2.9511.2	Pro	141
2.1444.1	Solutions	128	2.2097.2	Il Bagno Alessi	132	2.3395.0	Pro	140	2.9511.2	Pro	143
2.1444.2	Solutions	128	2.2134.2	Sonar	132	2.3395.1	Pro	140	2.9511.9	Indura	129
2.1444.3	Solutions	128	2.2195.0	Pro	144	2.3395.5	Pro	140	2.9511.9	Merano E	131
2.1444.4	Solutions	128	2.2195.3	Pro	144	2.3395.6	Pro	140	2.9512.0	Solutions	130
2.1444.5	Solutions	128	2.2233.2	Kartell	133	2.3408.0	Lua	139	2.9512.4	Solutions	130
2.1444.6	Solutions	128	2.2250.0	Solutions	142	2.3495.0	Pro	141	2.9512.7	Laufen Pro A	127
2.1450.2	Solutions	130	2.2250.1	Solutions	142	2.3495.1	Pro	141	2.9512.7	Solutions	128
2.1450.8	Solutions	130	2.2250.5	Solutions	142	2.3495.5	Pro	141	2.9552.1	Pro	140
2.1495.0	Laufen Pro A	127	2.2250.6	Solutions	142	2.3495.6	Pro	141	2.9552.2	Pro	140
2.1495.1	Laufen Pro A	127	2.2251.0	Solutions	142	2.3995.2	Pro	134	2.9552.3	Pro	140

Índice de referencias

Ref.	Colección	Pág.	Ref.	Colección	Pág.	Ref.	Colección	Pág.	Ref.	Colección	Pág.
2.9552.4	Pro	141	3.2133.6	Kartell	163	4.0229.2	Base	112	4.0356.2	Lani	104
2.9555.1	Solutions	128	3.2133.7	Kartell	163	4.0231.2	Base	99	4.0357.4	Lani	102
2.9555.1	Kartell	138	3.2133.9	Kartell	162	4.0233.2	Base	112	4.0358.2	Lani	102
2.9555.2	Solutions	130	3.2151.6	Neja	171	4.0235.2	Base	99	4.0359.2	Lani	102
2.9555.3	Solutions	130	3.2151.7	Neja	171	4.0239.2	Base	113	4.0370.1	Lani	103
2.9555.5	Solutions	130	3.2195.7	Citypro	169	4.0241.2	Base	99	4.0370.2	Lani	103
2.9555.6	Solutions	130	3.2233.5	Kartell	162	4.0245.2	Base	113	4.0371.1	Lani	103
2.9555.7	Solutions	130	3.2375.7	Cityplus	164	4.0247.2	Base	99	4.0371.2	Lani	103
2.9555.8	Solutions	130	3.3108.1	Lua	173	4.0249.2	Base	113	4.0372.1	Lani	103
2.9564.2	Solutions	128	3.3108.6	Lua	173	4.0249.4	Base	113	4.0372.2	Lani	103
2.9564.3	Solutions	128	3.3120.7	Laurin	172	4.0251.4	Base	113	4.0385.0	Lani	118
2.9564.4	Solutions	128	3.3133.6	Kartell	163	4.0253.4	Base	99	4.0385.1	Lani	118
2.9564.5	Solutions	128	3.3133.7	Kartell	162	4.0255.2	Base	99	4.0385.2	Lani	118
2.9564.7	Solutions	128	3.3133.9	Kartell	163	4.0260.1	Base	115	4.0385.3	Lani	118
2.9564.7	Solutions	130	3.3151.6	Neja	171	4.0260.2	Base	115	4.0385.4	Lani	118
2.9607.1	Indura	129	3.3151.7	Neja	171	4.0261.1	Base	115	4.0385.5	Lani	118
2.9607.2	Indura	129	3.3175.7	Cityplus	164	4.0261.2	Base	115	4.0385.6	Lani	118
2.9607.6	Indura	129	3.3195.7	Citypro	169	4.0264.1	Base	115	4.0390.1	Lani	93
2.9608.0	Lua	139	3.3375.7		152	4.0264.2	Base	115	4.0390.2	Lani	93
2.9608.1	Lua	139	3.4108.1	Lua	173	4.0265.1	Base	115	4.0391.1	Lani	93
2.9610.4	Pro	140	3.4133.1	Kartell	162	4.0265.2	Base	115	4.0391.2	Lani	93
2.9610.5	Pro	140	3.4151.1	Neja	171	4.0267.1	Base	115	4.0392.2	Lani	93
2.9611.4	Pro	140	3.6198.0		149	4.0267.2	Base	115	4.0393.2	Lani	93
2.9611.5	Pro	140	3.6198.2		149	4.0268.1	Base	115	4.0394.2	Lani	94
2.9612.4	Pro	141	3.6198.5		149	4.0268.2	Base	115	4.0395.2	Lani	94
2.9612.5	Pro	141	3.6298.0		150	4.0269.1	Base	115	4.0396.2	Lani	94
2.9613.3	Pro	140	3.6798.1		151	4.0269.2	Base	115	4.0397.2	Lani	94
2.9613.4	Pro	140	3.7098.0		185	4.0270.1	Base	115	4.0398.2	Lani	94
2.9613.5	Pro	141	3.7098.9		185	4.0270.2	Base	115	4.0411.2	Lani	104
2.9613.6	Pro	141	3.7133.0	Kartell	163	4.0271.1	Base	115	4.0412.2	Lani	104
2.9617.0	Palomba	137	3.7498.0		186	4.0271.2	Base	115	4.0413.2	Lani	104
2.9617.0	Pro	140	3.8128.0	Val	40	4.0272.1	Base	115	4.0415.2	Lani	105
2.9617.1	Pro	144	3.8128.1	Val	40	4.0272.2	Base	115	4.0416.2	Lani	105
2.9617.1		145	3.8128.2	Val	41	4.0273.0	Base	115	4.0417.2	Lani	105
2.9617.2	Pro	144	3.8128.3	Val	40	4.0275.1	Base	123	4.0418.2	Lani	105
2.9617.2		145	3.8128.4	Val	40	4.0275.2	Base	123	4.0419.2	Lani	105
2.9617.7	Solutions	143	3.8128.5	Val	41	4.0280.2	Base	123	4.0420.2	Lani	105
2.9618.1		145	3.8133.0	Kartell	183	4.0285.2	Base	123	4.0421.2	Lani	106
2.9618.5	Pro	144	3.8233.0	Kartell	182	4.0290.2	Base	123	4.0422.2	Lani	106
2.9807.1	Indura	129	3.8233.0	Kartell	182	4.0295.0	Base	123	4.0423.2	Lani	106
2.9807.2	Indura	129	3.8333.0	Kartell	182	4.0299.0	Base	99	4.0430.0	Lani	108
2.9807.3	Indura	129	3.8433.2	Kartell	182	4.0299.1	Base	113	4.0430.1	Lani	108
2.9807.5	Indura	129	3.8533.0	Kartell	183	4.0299.2	Base	113	4.0431.0	Lani	108
2.9844.1	Solutions	128	3.8533.1	Kartell	183	4.0300.1	Base	96	4.0431.1	Lani	108
2.9844.1	Solutions	130	3.8533.2	Kartell	183	4.0300.2	Base	96	4.0432.0	Lani	108
2.9844.2	Solutions	128	3.8533.2	Kartell	183	4.0300.3	Base	96	4.0432.1	Lani	108
2.9844.2	Solutions	130	3.8533.3	Kartell	182	4.0300.4	Base	96	4.0433.0	Lani	108
2.9898.8		201	3.8633.1	Kartell	117	4.0301.1	Base	96	4.0433.1	Lani	108
2.9898.9		201	3.8633.3	Kartell	117	4.0301.2	Base	96	4.0455.0	Lani	107
2.9996.5		201	3.8933.0	Kartell	182	4.0301.3	Base	96	4.0455.1	Lani	107
2.9996.7		201	3.8933.0	Kartell	182	4.0301.4	Base	96	4.0456.0	Lani	107
3.1108.1	Lua	173	3.8933.1	Kartell	182	4.0301.5	Base	96	4.0456.1	Lani	107
3.1108.1	Lua	173	3.8933.3	Kartell	184	4.0301.6	Base	96	4.0457.0	Lani	107
3.1108.1	Lua	173	3.8933.4	Kartell	184	4.0302.1	Base	96	4.0457.1	Lani	107
3.1108.1	Lua	173	3.8933.5	Kartell	184	4.0302.2	Base	96	4.0457.2	Lani	107
3.1108.8	Lua	173	3.9833.5	Kartell	163	4.0302.3	Base	96	4.0457.3	Lani	107
3.1133.1	Kartell	161	3.9833.5	Kartell	163	4.0302.4	Base	96	4.0458.0	Lani	107
3.1133.1	Kartell	161	4.0150.1	Case	100	4.0303.1	Base	96	4.0458.1	Lani	107
3.1133.1	Kartell	161	4.0150.2	Case	100	4.0303.2	Base	96	4.0458.2	Lani	107
3.1133.2	Kartell	161	4.0153.1	Case	100	4.0303.3	Base	96	4.0458.3	Lani	107
3.1133.6	Kartell	161	4.0153.2	Case	100	4.0303.4	Base	96	4.0459.0	Lani	107
3.1133.7	Kartell	162	4.0210.1	Base	112	4.0350.1	Lani	102	4.0459.2	Lani	107
3.1133.8	Kartell	161	4.0210.2	Base	112	4.0350.2	Lani	102	4.0459.3	Lani	107
3.1151.1	Neja	171	4.0211.1	Base	112	4.0351.2	Lani	102	4.0459.4	Lani	107
3.1151.8	Neja	171	4.0211.2	Base	112	4.0351.2	Lani	104	4.0464.0	Lani	107
3.1175.1	Cityplus	164	4.0213.2	Base	99	4.0352.2	Lani	102	4.0464.1	Lani	107
3.1233.3	Kartell	161	4.0215.2	Base	112	4.0353.2	Lani	102	4.0465.0	Lani	107
3.1233.6	Kartell	162	4.0217.2	Base	112	4.0353.2	Lani	104	4.0465.1	Lani	107
3.2108.1	Lua	173	4.0219.2	Base	99	4.0354.2	Lani	102	4.0466.0	Lani	107
3.2108.6	Lua	174	4.0221.2	Base	112	4.0355.2	Lani	102	4.0466.1	Lani	107
3.2120.7	Laurin	172	4.0223.2	Base	112	4.0355.2	Lani	104	4.0467.0	Lani	107
3.2133.1	Kartell	162	4.0225.2	Base	99	4.0356.2	Lani	102	4.0467.1	Lani	107

Índice de referencias

Ref.	Colección	Pág.	Ref.	Colección	Pág.	Ref.	Colección	Pág.	Ref.	Colección	Pág.
4.0467.2	Lani	107	4.0608.7	The New Classic	85	4.0903.1	Boutique	88	4.3131.8	Il Bagno Alessi	79
4.0467.3	Lani	107	4.0608.8	The New Classic	85	4.0903.2	Boutique	88	4.3131.9	Il Bagno Alessi	79
4.0467.4	Lani	107	4.0608.9	The New Classic	85	4.0903.3	Boutique	88	4.3132.2	Il Bagno Alessi	79
4.0468.0	Lani	107	4.0609.1	The New Classic	84	4.0903.4	Boutique	88	4.3132.3	Il Bagno Alessi	79
4.0468.1	Lani	107	4.0609.2	The New Classic	84	4.0905.0	Boutique	88	4.3132.4	Il Bagno Alessi	79
4.0468.2	Lani	107	4.0750.3	Kartell	90	4.0905.1	Boutique	88	4.3132.5	Il Bagno Alessi	79
4.0468.3	Lani	107	4.0750.4	Kartell	90	4.0905.2	Boutique	88	4.3133.0	Il Bagno Alessi	79
4.0468.4	Lani	107	4.0750.8	Kartell	90	4.0905.3	Boutique	88	4.3134.2	Il Bagno Alessi	80
4.0469.0	Lani	107	4.0750.9	Kartell	90	4.0905.4	Boutique	88	4.3134.3	Il Bagno Alessi	80
4.0469.1	Lani	107	4.0751.7	Kartell	90	4.0910.0	Boutique	88	4.3134.4	Il Bagno Alessi	80
4.0469.2	Lani	107	4.0751.8	Kartell	90	4.0910.1	Boutique	88	4.3134.5	Il Bagno Alessi	80
4.0469.3	Lani	107	4.0755.8	Kartell	90	4.0913.1	Boutique	88	4.3135.2	Il Bagno Alessi	80
4.0469.4	Lani	107	4.0756.8	Kartell	90	4.0915.1	Boutique	88	4.3135.3	Il Bagno Alessi	80
4.0540.1	Sonar	86	4.0756.9	Kartell	90	4.0917.0	Boutique	88	4.3135.4	Il Bagno Alessi	80
4.0540.5	Sonar	86	4.0759.2	Kartell	91	4.0920.0	Boutique	88	4.3135.5	Il Bagno Alessi	80
4.0541.1	Sonar	86	4.0760.8	Kartell	91	4.0920.1	Boutique	88	4.3135.6	Il Bagno Alessi	80
4.0541.5	Sonar	86	4.0761.8	Kartell	91	4.0922.0	Boutique	88	4.3135.7	Il Bagno Alessi	80
4.0542.1	Sonar	86	4.0762.0	Kartell	91	4.0922.8	Boutique	88	4.3230.0	Il Bagno Alessi	81
4.0542.2	Sonar	86	4.0763.2	Kartell	91	4.0923.0	Boutique	89	4.3231.0	Il Bagno Alessi	81
4.0542.3	Sonar	86	4.0764.8	Kartell	91	4.0923.5	Boutique	89	4.3231.1	Il Bagno Alessi	81
4.0542.4	Sonar	86	4.0764.9	Kartell	91	4.0924.1	Boutique	89	4.3231.2	Il Bagno Alessi	81
4.0542.5	Sonar	86	4.0766.0	Kartell	92	4.0924.2	Boutique	89	4.3231.3	Il Bagno Alessi	81
4.0542.6	Sonar	86	4.0827.1	Kartell	92	4.0924.5	Boutique	89	4.3231.4	Il Bagno Alessi	81
4.0542.7	Sonar	86	4.0827.2	Kartell	92	4.0924.6	Boutique	89	4.3231.5	Il Bagno Alessi	81
4.0542.8	Sonar	86	4.0828.1	Kartell	92	4.1010.2		-4	4.3231.6	Il Bagno Alessi	81
4.0543.1	Sonar	86	4.0828.2	Kartell	92	4.1012.2	Space	98	4.3231.7	Il Bagno Alessi	81
4.0544.1	Sonar	87	4.0828.7	Kartell	92	4.1014.2	Space	98	4.3231.8	Il Bagno Alessi	81
4.0545.1	Sonar	87	4.0828.8	Kartell	92	4.1016.2	Space	98	4.3231.9	Il Bagno Alessi	81
4.0545.2	Sonar	87	4.0829.1	Kartell	91	4.1018.2	Space	98	4.3232.2	Il Bagno Alessi	82
4.0545.3	Sonar	87	4.0829.2	Kartell	91	4.1020.2	Space	97	4.3232.3	Il Bagno Alessi	82
4.0545.4	Sonar	87	4.0830.1	Frame 25	122	4.1022.2	Space	97	4.3232.4	Il Bagno Alessi	82
4.0546.1	Sonar	87	4.0830.2	Frame 25	122	4.1090.0	Space	97	4.3232.5	Il Bagno Alessi	82
4.0547.1	Sonar	87	4.0832.1	Frame 25	122	4.1090.1	Space	97	4.3233.0	Il Bagno Alessi	82
4.0548.1	Sonar	86	4.0832.2	Frame 25	122	4.1090.5	Space	97	4.3234.2	Il Bagno Alessi	82
4.0548.2	Sonar	86	4.0835.1	Frame 25	122	4.1122.0			4.3234.3	Il Bagno Alessi	82
4.0548.3	Sonar	86	4.0835.2	Frame 25	122	4.2530.1	Ino	95	4.3234.4	Il Bagno Alessi	82
4.0548.4	Sonar	86	4.0837.1	Frame 25	122	4.2530.2	Ino	95	4.3234.5	Il Bagno Alessi	82
4.0548.5	Sonar	86	4.0837.2	Frame 25	122	4.2535.1	Ino	95	4.3235.2	Il Bagno Alessi	82
4.0549.1	Sonar	87	4.0838.0	Frame 25	122	4.2535.2	Ino	95	4.3235.3	Il Bagno Alessi	82
4.0549.2	Sonar	87	4.0840.1	Frame 25	122	4.2540.1	Ino	95	4.3235.4	Il Bagno Alessi	82
4.0600.1	The New Classic	84	4.0840.2	Frame 25	122	4.2541.1	Ino	95	4.3235.5	Il Bagno Alessi	82
4.0600.2	The New Classic	84	4.0842.1	Frame 25	122	4.2545.1	Ino	95	4.3235.6	Il Bagno Alessi	82
4.0600.3	The New Classic	84	4.0842.2	Frame 25	122	4.2545.2	Ino	95	4.3235.7	Il Bagno Alessi	82
4.0600.4	The New Classic	84	4.0845.1	Frame 25	122	4.3030.0	Il Bagno Alessi	77	4.4740.0	Frame 25	120
4.0601.1	The New Classic	85	4.0845.2	Frame 25	122	4.3031.1	Il Bagno Alessi	77	4.4740.1	Frame 25	120
4.0601.2	The New Classic	85	4.0847.1	Frame 25	122	4.3031.2	Il Bagno Alessi	77	4.4740.2	Frame 25	120
4.0601.3	The New Classic	85	4.0847.2	Frame 25	122	4.3031.3	Il Bagno Alessi	77	4.4740.3	Frame 25	120
4.0601.4	The New Classic	85	4.0848.0	Frame 25	122	4.3031.4	Il Bagno Alessi	77	4.4740.4	Frame 25	120
4.0602.1	The New Classic	85	4.0850.3	Frame 25	122	4.3032.2	Il Bagno Alessi	77	4.4740.5	Frame 25	121
4.0602.2	The New Classic	85	4.0852.3	Frame 25	122	4.3032.3	Il Bagno Alessi	77	4.4740.6	Frame 25	121
4.0602.3	The New Classic	85	4.0855.3	Frame 25	122	4.3033.0	Il Bagno Alessi	77	4.4740.7	Frame 25	121
4.0602.4	The New Classic	85	4.0857.3	Frame 25	122	4.3034.2	Il Bagno Alessi	77	4.4740.8	Frame 25	121
4.0603.1	The New Classic	84	4.0858.0	Frame 25	122	4.3034.3	Il Bagno Alessi	77	4.4740.9	Frame 25	121
4.0603.2	The New Classic	84	4.0860.3	Frame 25	122	4.3035.2	Il Bagno Alessi	78	4.4741.0	Frame 25	121
4.0604.1	The New Classic	84	4.0862.3	Frame 25	122	4.3035.3	Il Bagno Alessi	78	4.4742.0	Frame 25	121
4.0604.2	The New Classic	84	4.0865.3	Frame 25	122	4.3035.4	Il Bagno Alessi	78	4.4743.0	Frame 25	120
4.0605.1	The New Classic	84	4.0867.3	Frame 25	122	4.3040.1	Il Bagno Alessi	83	4.4743.1	Frame 25	120
4.0605.2	The New Classic	84	4.0868.0	Frame 25	122	4.3041.1	Il Bagno Alessi	83	4.4743.2	Frame 25	120
4.0606.1	The New Classic	85	4.0870.4	Frame 25	122	4.3042.1	Il Bagno Alessi	83	4.4743.3	Frame 25	120
4.0606.2	The New Classic	85	4.0872.4	Frame 25	122	4.3043.1	Il Bagno Alessi	83	4.4745.1	Frame 25	120
4.0607.0	The New Classic	28	4.0875.4	Frame 25	122	4.3044.1	Il Bagno Alessi	83	4.4745.2	Frame 25	120
4.0607.1	The New Classic	85	4.0877.4	Frame 25	122	4.3045.1	Il Bagno Alessi	83	4.4746.1	Frame 25	120
4.0607.2	The New Classic	85	4.0878.0	Frame 25	122	4.3046.1	Il Bagno Alessi	83	4.4746.2	Frame 25	120
4.0607.3	The New Classic	85	4.0880.4	Frame 25	122	4.3046.2	Il Bagno Alessi	83	4.4747.1	Frame 25	120
4.0607.4	The New Classic	85	4.0882.4	Frame 25	122	4.3130.0	Il Bagno Alessi	78	4.4747.2	Frame 25	120
4.0607.5	The New Classic	85	4.0885.4	Frame 25	122	4.3131.0	Il Bagno Alessi	78	4.4748.1	Frame 25	120
4.0608.0	The New Classic	85	4.0887.4	Frame 25	122	4.3131.1	Il Bagno Alessi	78	4.4748.2	Frame 25	120
4.0608.1	The New Classic	85	4.0888.0	Frame 25	122	4.3131.2	Il Bagno Alessi	78	4.4749.1	Frame 25	120
4.0608.2	The New Classic	85	4.0900.0	Boutique	88	4.3131.3	Il Bagno Alessi	79	4.4749.2	Frame 25	120
4.0608.3	The New Classic	85	4.0900.3	Boutique	88	4.3131.4	Il Bagno Alessi	79	4.4750.1	Frame 25	121
4.0608.4	The New Classic	85	4.0901.0	Boutique	88	4.3131.5	Il Bagno Alessi	78	4.4750.2	Frame 25	121
4.0608.5	The New Classic	85	4.0901.3	Boutique	88	4.3131.6	Il Bagno Alessi	78	4.4751.1	Frame 25	121
4.0608.6	The New Classic	85	4.0903.0	Boutique	88	4.3131.7	Il Bagno Alessi	79	4.4751.2	Frame 25	121

Índice de referencias

Ref.	Colección	Pág.	Ref.	Colección	Pág.	Ref.	Colección	Pág.	Ref.	Colección	Pág.
4.4752.1	Frame 25	121	4.8308.1	Laufen Pro A	116	8.1096.4	Pro S	55	8.1296.4	Pro B	63
4.4752.2	Frame 25	121	4.8308.2	Laufen Pro A	116	8.1096.7	Pro S	55	8.1296.5	Pro A	60
4.4753.1	Frame 25	121	4.8309.2	Laaufen Pro S	111	8.1108.1	Lua	52	8.1328.1	Val	40
4.4753.2	Frame 25	121	4.8310.5	Base	114	8.1108.3	Lua	52	8.1330.1	Ino	37
4.4754.1	Frame 25	121	4.8311.1	Laaufen Pro S	111	8.1108.6	Lua	52	8.1330.2	Ino	37
4.4754.2	Frame 25	121	4.8311.2	Laaufen Pro S	111	8.1119.1	Birova	196	8.1333.2	Kartell	34
4.4755.1	Frame 25	121	4.8311.3	Laaufen Pro S	111	8.1128.1	Val	40	8.1333.3	Kartell	34
4.4755.2	Frame 25	121	4.8311.4	Laaufen Pro S	111	8.1129.1	Lipsy	196	8.1343.1	Living City	47
4.4756.1	Frame 25	121	4.8312.1	Laaufen Pro S	111	8.1133.1	Kartell	32	8.1343.2	Living City	47
4.4756.2	Frame 25	121	4.8312.2	Laaufen Pro S	111	8.1134.1	Sonar	29	8.1343.8	Living City	47
4.4757.1	Frame 25	120	4.8330.1	Laufen Pro S	110	8.1143.3	Living Saphirk.	43	8.1343.9	Living City	47
4.4757.2	Frame 25	120	4.8330.2	Laufen Pro S	110	8.1143.3	Living	193	8.1385.3	Il Bagno Alessi	27
4.4758.0	Frame 25	122	4.8335.1	Laufen Pro S	110	8.1143.4	Living Saphirk.	43	8.1385.5	Il Bagno Alessi	27
4.4758.1	Frame 25	122	4.8337.1	Laufen Pro S	110	8.1143.4	Living	193	8.1385.7	Il Bagno Alessi	27
4.4758.2	Frame 25	122	4.8337.2	Laufen Pro S	110	8.1143.5	Living Saphirk.	43	8.1385.8	Il Bagno Alessi	27
4.4758.3	Frame 25	122	4.8342.1	Laufen Pro S	110	8.1143.5	Living	193	8.1395.1	Pro B	63
4.4758.4	Frame 25	122	4.8342.2	Laufen Pro S	110	8.1147.4	Libertyline	69	8.1395.6	Pro A	59
4.4758.5	Frame 25	122	4.8345.1	Laufen Pro S	110	8.1147.7	Libertyline	69	8.1396.1	Pro A	60
4.4758.6	Frame 25	122	4.8345.2	Laufen Pro S	110	8.1147.8	Liberty Line	69	8.1396.5	Pro S	55
4.4758.7	Frame 25	122	4.8350.1	Laufen Pro S	110	8.1170.2	Palace	48	8.1396.6	Pro S	56
4.4758.8	Frame 25	122	4.8350.2	Laufen Pro S	110	8.1170.4	Palace	48	8.1408.1	Lua	52
4.4758.9	Frame 25	122	4.8355.1	Laufen Pro S	110	8.1170.6	Palace	49	8.1428.2	Val	40
4.4759.0	Frame 25	122	4.8355.2	Laufen Pro S	110	8.1180.3	Palomba	31	8.1430.4	Ino	37
4.4759.1	Frame 25	122	4.8356.1	Laufen Pro S	111	8.1180.4	Palomba	31	8.1496.5	Pro S	56
4.4761.1	Leelo	119	4.8356.2	Laufen Pro S	111	8.1195.0	Pro Liberty	69	8.1496.6	Pro S	56
4.4761.2	Leelo	119	4.8356.3	Laufen Pro S	111	8.1195.0	Pro Liberty	69	8.1496.7	Pro A	59
4.4761.3	Leelo	119	4.8356.4	Laufen Pro S	111	8.1195.1	Pro A	59	8.1496.8	Pro S	56
4.4762.1	Leelo	119	4.8357.1	Laufen Pro S	111	8.1195.2	Pro A	59	8.1497.1	Il Bagno Alessi	25
4.4762.2	Leelo	119	4.8357.2	Laufen Pro S	111	8.1195.3	Pro Liberty	69	8.1497.3	Il Bagno Alessi	25
4.4762.3	Leelo	119	4.9095.0		97	8.1196.0	Pro S	57	8.1497.4	Il Bagno Alessi	25
4.4763.1	Leelo	119	4.9095.1		97	8.1196.1	Pro S	57	8.1497.5	Il Bagno Alessi	24
4.4763.2	Leelo	119	4.9095.2		97	8.1196.3	Pro S	57	8.1497.6	Il Bagno Alessi	24
4.4763.3	Leelo	119	4.9298.2	Boutique	88	8.1196.5	Pro S	57	8.1503.1	Florakids	66
4.4764.1	Leelo	119	4.9298.3	Boutique	88	8.1196.6	Pro S	57	8.1508.0	Lua	52
4.4764.2	Leelo	119	4.9298.4	Boutique	89	8.1196.8	Pro S	57	8.1508.1	Lua	51
4.4764.3	Leelo	119	4.9302.0	Base	115	8.1196.9	Pro S	57	8.1508.2	Lua	52
4.4765.1	Leelo	119	4.9312.0	Lani	94	8.1197.1	Il Bagno Alessi	24	8.1508.4	Lua	52
4.4765.2	Leelo	119	4.9540.0	Space	97	8.1197.2	Il Bagno Alessi	24	8.1528.0	Val	39
4.4765.3	Leelo	119	4.9540.1	Space	97	8.1208.3	Lua	53	8.1528.1	Val	39
4.4766.1	Leelo	119	4.9540.2	Space	97	8.1228.0	Val	41	8.1528.3	Val	40
4.4766.2	Leelo	119	4.9540.3	Space	97	8.1228.1	Val	40	8.1528.4	Val	40
4.4766.3	Leelo	119	4.9540.4	Space	97	8.1228.2	Val	41	8.1528.5	Val	41
4.4767.1	Leelo	119	4.9540.5	Space	97	8.1228.4	Val	41	8.1528.8	Val	41
4.4767.2	Leelo	119	4.9540.6	Space	97	8.1228.5	Val	41	8.1530.1	Ino	37
4.4767.3	Leelo	119	4.9540.7	Space	97	8.1230.0	Ino	192	8.1533.0	Kartell	32
4.4768.1	Leelo	119	4.9541.1	Ino	95	8.1230.2	Ino	192	8.1533.1	Kartell	32
4.4768.2	Leelo	119	4114.1.0	Vila	68	8.1233.1	Kartell	34	8.1533.4	Kartell	32
4.4768.3	Leelo	119	8.1008.1	Lua	51	8.1233.2	Kartell	192	8.1533.5	Kartell	32
4.4769.1	Leelo	119	8.1008.2	Lua	51	8.1233.2	Kartell	34	8.1534.1	Sonar	29
4.4769.2	Leelo	119	8.1008.3	Lua	51	8.1234.0	Sonar	29	8.1543.2	Living City	46
4.4769.3	Leelo	119	8.1008.4	Lua	51	8.1234.1	Sonar	29	8.1543.3	Living City	46
4.4770.1	Leelo	119	8.1008.7	Lua	51	8.1234.2	Sonar	29	8.1585.2	Il Bagno Alessi	27
4.4770.2	Leelo	119	8.1008.9	Lua	52	8.1234.2	Sonar	191	8.1595.4	Pro S	55
4.4770.3	Leelo	119	8.1028.2	Val	39	8.1234.3	Sonar	30	8.1595.5	Pro S	55
4.6160.1	Florakids	124	8.1028.3	Val	39	8.1234.8	Sonar	30	8.1596.0	Pro S	55
4.6161.1	Florakids	124	8.1028.4	Val	39	8.1234.9	Sonar	30	8.1596.1	Pro S	55
4.6161.2	Florakids	124	8.1028.5	Val	39	8.1243.0	Living City	47	8.1608.0	Lua	51
4.8300.1	Laufen Pro S	110	8.1028.7	Val	40	8.1243.0	Living City	47	8.1608.1	Lua	51
4.8300.2	Laufen Pro S	110	8.1028.9	Val	40	8.1243.1	Living City	47	8.1608.2	Lua	51
4.8301.1	Laufen Pro A	116	8.1030.2	Ino	37	8.1243.2	Living City	47	8.1608.3	Lua	51
4.8301.2	Laufen Pro A	116	8.1033.2	Kartell	32	8.1243.4	Living City	47	8.1608.3	Lua	51
4.8302.1	Laufen Pro S	110	8.1033.4	Kartell	33	8.1270.2	Palace	48	8.1608.3	Lua	51
4.8302.2	Laufen Pro S	110	8.1033.5	Kartell	33	8.1270.4	Palace	48	8.1608.4	Lua	51
4.8302.3	Laufen Pro A	116	8.1033.6	Kartell	33	8.1270.6	Palace	49	8.1608.7	Lua	51
4.8302.4	Laufen Pro A	116	8.1033.7	Kartell	33	8.1285.0	The New Classic	191	8.1608.9	Lua	52
4.8303.1	Laufen Pro S	110	8.1033.8	Kartell	34	8.1285.1	Il Bagno Alessi	27	8.1608.9	Lua	52
4.8303.2	Laufen Pro S	110	8.1033.9	Kartell	34	8.1285.2	Il Bagno Alessi	27	8.1628.0	Val	39
4.8303.3	Laufen Pro A	116	8.1034.2	Sonar	29	8.1285.3	Il Bagno Alessi	27	8.1628.2	Val	39
4.8303.4	Laufen Pro A	116	8.1034.4	Sonar	29	8.1295.1	Pro B	63	8.1628.3	Val	39
4.8304.1	Laufen Pro A	116	8.1034.7	Sonar	29	8.1295.2	Pro S	57	8.1628.4	Val	39
4.8304.2	Laufen Pro A	116	8.1060.3	Rehab	69	8.1295.3	Pro S	57	8.1628.5	Val	39
4.8306.1	Laufen Pro A	116	8.1096.2	Pro S	55	8.1296.1	Pro A	60	8.1628.7	Val	40
4.8306.2	Laufen Pro A	116	8.1096.3	Pro S	55	8.1296.2	Pro B	63	8.1628.8	Val	41

Índice de referencias

Ref.	Colección	Pág.	Ref.	Colección	Pág.	Ref.	Colección	Pág.	Ref.	Colección	Pág.
8.1628.8	Val	41	8.1896.1	Pro B	196	8.2495.8	Pro B	64	8.5595.3	Merano E	131
8.1630.0	Ino	37	8.1896.2	Pro B	63	8.2595.2	Pro A	61	8.5595.4	Merano E	131
8.1630.2	Ino	37	8.1896.3	Pro S	194	8.2595.5	Pro B	65	8.5595.5	Merano E	131
8.1633.2	Kartell	32	8.1897.4	Il Bagno Alessi	24	8.2595.6	Pro Liberty	70	8.5595.6	Merano E	131
8.1633.3	Kartell	33	8.1897.5	Il Bagno Alessi	24	8.2595.7	Pro Liberty	70	8.5595.7	Merano E	131
8.1633.6	Kartell	33	8.1897.6	Il Bagno Alessi	24	8.2596.2	Pro A	61	8.5595.8	Merano E	131
8.1633.7	Kartell	33	8.1897.7	Il Bagno Alessi	24	8.2695.1	Pro B	63	8.6033.1	Kartell	92
8.1634.1	Sonar	29	8.1897.8	Il Bagno Alessi	24	8.2695.2	Pro B	63	8.6033.3	Kartell	92
8.1634.2	Sonar	29	8.1995.0	Pro A	59	8.2695.3	Pro B	64	8.6033.5	Kartell	92
8.1634.4	Sonar	29	8.1995.1	Pro A	59	8.2708.1	Lua	53	8.6033.7	Kartell	92
8.1634.7	Sonar	29	8.1995.2	Pro A	59	8.2708.2	Lua	53	8.6070.2	Palace	101
8.1643.1	Living Square	44	8.1996.2	Pro S	56	8.2708.3	Lua	53	8.6070.5	Palace	101
8.1643.2	Living Square	45	8.1996.3	Pro S	56	8.2870.1	Palace	50	8.6070.7	Palace	101
8.1643.3	Living Square	44	8.1996.4	Pro S	56	8.2870.2	Palace	50	8.6070.9	Palace	101
8.1643.4	Living Square	45	8.2003.1	Florakids	66	8.2870.3	Palace	50	8.6170.2	Palace	101
8.1643.5	Living Square	44	8.2008.0	Lua	53	8.2880.3	Ino	38	8.6170.5	Palace	101
8.1643.6	Living Square	44	8.2008.1	Lua	53	8.2885.3	The New Classic	28	8.6170.7	Palace	101
8.1643.8	Living Square	45	8.2008.3	Lua	53	8.2933.1	Kartell	35	8.6170.9	Palace	101
8.1670.1	Palace	48	8.2028.1	Val	42	8.2933.2	Kartell	35	8.6228.0	Base	99
8.1670.2	Palace	48	8.2033.3	Kartell	35	8.2933.3	Kartell	35	8.6496.0	Base	114
8.1680.1	Palomba	31	8.2033.7	Kartell	35	8.2966.1	Sonar	30	8.6496.1	Base	114
8.1680.2	Palomba	31	8.2034.1	Sonar	30	8.2966.1	Kartell	35	8.6496.2	Base	114
8.1680.3	Palomba	192	8.2060.1	Cleanet Navia	23	8.2966.3	Sonar	30	8.6496.3	Base	114
8.1685.2	Il Bagno Alessi	27	8.2069.1	Cleanet Riva	23	8.2966.3	Kartell	35	8.6496.4	Laufen Pro S	109
8.1695.5	Pro A	59	8.2070.6	Palace	50	8.2995.1	Pro A	61	8.6496.5	Laufen Pro S	109
8.1695.8	Pro B	63	8.2085.1	The New Classic	28	8.2995.2	Pro A	61	8.6496.7	Laufen Pro S	109
8.1696.1	Pro S	56	8.2095.0	Pro B	65	8.2995.3	Pro A	61	8.6496.9	Laufen Pro S	109
8.1696.2	Pro S	56	8.2096.0	Pro B	65	8.3008.1	Lua	53	8.6608.0	Lua	54
8.1696.3	Pro S	56	8.2096.2	Pro S	58	8.3028.1	Val	42	8.6633.0	Kartell	36
8.1696.4	Pro S	57	8.2096.4	Pro A	62	8.3033.1	Kartell	36	8.6633.3	Kartell	36
8.1696.5	Pro S	57	8.2096.5	Pro A	62	8.3034.1	Sonar	30	8.6695.5	Pro	62
8.1696.6	Pro S	57	8.2096.5	Pro	62	8.3070.1	Palace	50	8.6695.7	Pro	62
8.1696.7	Pro S	57	8.2096.6	Pro A	62	8.3080.1	Ino	38	8.7008.1	Lua	184
8.1708.5	Lua	52	8.2097.1	Il Bagno Alessi	26	8.3085.1	The New Classic	28	8.7008.2	Lua	184
8.1708.6	Lua	52	8.2097.1	Il Bagno Alessi	26	8.3095.2	Pro A	62	8.7026.1	Home Col	181
8.1728.1	Val	41	8.2195.2	Pro B	65	8.3095.2	Pro A	62	8.7028.1	Val	181
8.1728.5	Val	41	8.2195.4	Pro B	65	8.3096.1	Pro S	58	8.7028.2	Val	181
8.1730.1	Ino	194	8.2195.6	Pro B	64	8.3097.1	Il Bagno Alessi	26	8.7043.3	Palace	49
8.1730.2	Ino	194	8.2195.7	Pro B	65	8.3208.1	Lua	54	8.7043.4	Palace	49
8.1743.1	Living City	46	8.2195.8	Pro B	64	8.3234.1	Sonar	30	8.7043.5	Palace	49
8.1743.2	Living City	46	8.2195.9	Pro B	65	8.3285.1	The New Classic	28	8.7080.1		202
8.1743.3	Living City	46	8.2196.0	Pro Liberty	70	8.3295.2	Pro A	62	8.7097.0	Il Bagno Alessi	26
8.1743.4	Living City	46	8.2196.2	Pro A	62	8.3297.1	Il Bagno Alessi	26	8.7097.1		202
8.1743.6	Living City	46	8.2203.6	Florakids	66	8.4028.1	Val	42	8.7097.2	Il Bagno Alessi	26
8.1743.7	Living City	46	8.2203.7	Florakids	66	8.4028.5	Val	42	8.7097.6	Il Bagno Alessi	26
8.1743.8	Living Square	44	8.2295.6	Pro A	62	8.4028.6	Val	42	8.7228.0	Val	42
8.1743.9	Living Square	44	8.2297.1	Il Bagno Alessi	25	8.4097.1	Il Bagno Alessi	26	8.7228.1	Val	42
8.1795.1	Pro A	59	8.2308.1	Lua	54	8.4097.5	Il Bagno Alessi	26	8.7228.2	Val	42
8.1795.2	Pro A	60	8.2333.7	Kartell	35	8.4106.1	Caprino Plus	67	8.7261.0	Universal	184
8.1795.3	Pro A	60	8.2334.1	Sonar	30	8.4106.5	Caprino Plus	67	8.7368.0	Universal	184
8.1795.8	Pro S	56	8.2385.1	The New Classic	28	8.4106.6	Caprino Plus	67	8.7385.2	The New Classic	28
8.1795.9	Pro S	56	8.2408.1	Lua	53	8.4114.2	Vila	68	8.7385.3	The New Classic	28
8.1797.9	Il Bagno Alessi	24	8.2408.1	Lua	53	8.4115.0	Antero	68	8.7385.4	The New Classic	28
8.1833.0	Kartell	32	8.2408.6	Lua	53	8.4115.2	Antero	68	8.7385.5	The New Classic	28
8.1843.1	Living City	46	8.2408.7	Lua	53	8.4115.3	Antero	68	8.7385.6	The New Classic	28
8.1843.2	Living City	47	8.2433.7	Kartell	35	8.4119.2	Lema	67	8.7703.1	Florakids	66
8.1843.2	Living City	47	8.2433.7	Kartell	35	8.4119.7	Lema	68	8.7777.1	Home Col	181
8.1843.7	Living City	46	8.2470.6	Palace	50	8.4206.2	Caprino Plus	67	8.7777.2	Home Col	181
8.1843.8	Living City	46	8.2470.6	Palace	50	8.4319.7	Lema	67	8.7777.4	Home Col	181
8.1895.1	Pro A	59	8.2480.1	Ino	38	8.4728.0	Val	42	8.7777.6	Home Col	181
8.1895.1	Pro Liberty	69	8.2485.8	Il Bagno Alessi	27	8.4760.0	Rion	68	8.7777.8	Home Col	181
8.1895.2	Pro A	59	8.2495.5	Pro B	64	8.4760.3	Cinto	68	8.7777.9	Home Col	181
8.1895.2	Pro Liberty	69	8.2495.5	Pro B	64	8.5595.0	Merano E	131	8.7785.1	The New Classic	28
8.1895.3	Pro Liberty	69	8.2495.6	Pro B	63	8.5595.1	Merano E	131	8.9005.1		202
8.1895.8	Pro S	55	8.2495.7	Pro B	63	8.5595.2	Merano E	131	8.9005.2		202
8.1895.9	Pro S	55	8.2495.8	Pro B	63						
8.1896.1	Pro B	63									

Índice de referencias

Ref.	Colección	Pág.	Ref.	Colección	Pág.	Ref.	Colección	Pág.	Ref.	Colección	Pág.
8.9005.3		203	8.9248.9		206	8.9418.1	Il Bagno Alessi	26	8.9895.3		207
8.9005.4		203	8.9254.2		206	8.9418.9	Caprino Plus	67	8.9895.4		207
8.9005.5		203	8.9255.2		206	8.9419.6		186	8.9896.5	Pro A	62
8.9005.6		203	8.9260.4	Cleanet Navia	198	8.9419.7		187	8.9896.6	Pro A	61
8.9005.8		203	8.9260.6	Cleanet Navia	199	8.9419.8		208	8.9900.6		187
8.9009.2	The New Classic	28	8.9260.7	Cleanet Navia	198	8.9422.5		206	8.9902.5	The New Classic	28
8.9009.2	Kartell	35	8.9260.8	Cleanet Navia	198	8.9422.6		206	8.9902.7	The New Classic	28
8.9009.2	Ino	38	8.9265.4		206	8.9424.0		84	8.9903.8		187
8.9009.2	Palace	50	8.9265.5		206	8.9428.1	Val	42	8.9904.0	Birova	196
8.9009.2	Pro A	61	8.9265.6		205	8.9428.2	Val	67	8.9909.0		200
8.9009.2	Pro B	64	8.9266.0	Lis	72	8.9434.0	Sonar	30	8.9909.9		186
8.9013.0		207	8.9266.2	Lis	72	8.9461.1		202	8.9968.0	Universal	184
8.9013.1		208	8.9266.3	Lis	72	8.9461.4		201	8.9988.2	Il Bagno Alessi	24
8.9021.9		206	8.9266.4	Lis	73	8.9465.0	Lis	72	8.9988.7	Il Bagno Alessi	27
8.9033.6		201	8.9266.5	Lis	73	8.9465.2	Lis	71	9.1010.0	Lis	72
8.9033.7		201	8.9266.7	Lis	72	8.9466.0	Lis	71	F1020800	Kartell	162
8.9097.1		199	8.9266.8	Lis	72	8.9466.1	Lis	71	F1056531		150
8.9103.0	Florakids	66	8.9269.5		201	8.9466.2	Lis	71	F1056541		150
8.9103.1	Florakids	66	8.9269.6		201	8.9466.3	Lis	72	F1056551		150
8.9103.2	Florakids	66	8.9269.7		201	8.9466.4	Lis	72	F1056561		150
8.9105.0		203	8.9280.4		199	8.9466.5	Lis	71	F1057211		150
8.9105.2		203	8.9280.7		207	8.9466.6	Lis	71	F5007011	Laurin	172
8.9105.3		203	8.9280.8		200	8.9466.9	Lis	71	F500702	Laurin	172
8.9105.4		202	8.9281.5		199	8.9469.2	Cleanet Riva	198	F5007031	Laurin	172
8.9105.5		204	8.9281.7		185	8.9469.4	Cleanet Riva	198	F500704	Laurin	172
8.9105.6		202	8.9282.5		200	8.9496.0	Pro B	64	F5007101	Laurin	172
8.9105.7		203	8.9282.6		200	8.9496.1		200	F5007101	Laurin	172
8.9105.8		203	8.9282.7	Pro	62	8.9496.4	Pro B	64	F500714	Laurin	172
8.9105.9		203	8.9283.1		200	8.9496.7		206	F500750	Laurin	172
8.9108.2	Lua	54	8.9291.0		207	8.9496.8		205	F500760	Laurin	172
8.9108.3	Lua	54	8.9294.8		207	8.9497.1	Il Bagno Alessi	26	F500778	Laurin	172
8.9133.2	Kartell	35	8.9295.1	Pro	70	8.9497.3	Il Bagno Alessi	68	F500779	Laurin	172
8.9133.3	Kartell	35	8.9297.1	Il Bagno Alessi	26	8.9497.5		186	F5007891	Laurin	172
8.9143.3		206	8.9297.2		207	8.9497.7		207	F5009011	Citypro	169
8.9160.1	Cleanet Navia	198	8.9297.9		207	8.9505.3		202	F5009021	Citypro	169
8.9169.1	Cleanet Riva	198	8.9298.0		202	8.9543.9		185	F5009031	Citypro	169
8.9169.3	Cleanet Riva	198	8.9299.2	Lua	54	8.9566.1	Lis	74	F5009041	Liberty Pro	177
8.9169.8	Cleanet Riva	198	8.9299.5		186	8.9566.2	Lis	74	F5009101	Citypro	169
8.9169.9	Cleanet Riva	198	8.9305.0		204	8.9566.3	Lis	74	F5009141	Citypro	169
8.9170.0	Palace	50	8.9305.4		204	8.9566.4	Lis	74	F5009211	Citypro	169
8.9170.1	Palace	50	8.9305.5		203	8.9569.8	Cleanet Riva	198	F5009221	Citypro	169
8.9170.8		207	8.9305.7		205	8.9582.4		187	F5009231	Citypro	169
8.9170.9		207	8.9305.8		205	8.9583.9		187	F5009501		152
8.9175.7		199	8.9324.1		205	8.9589.3		202	F5009501	Citypro	169
8.9175.9		199	8.9334.1	Sonar	30	8.9605.0		204	F5009521	Citypro	169
8.9180.2	Ino	38	8.9343.2		202	8.9695.0	Pro A	62	F5009571		153
8.9185.1	The New Classic	28	8.9343.7		202	8.9695.1	Pro A	62	F5009601	Citypro	169
8.9194.0		200	8.9382.0		200	8.9695.8	Pro B	64	F5009621	Citypro	169
8.9194.2		185	8.9382.7		200	8.9743.9		202	F5009711	Citypro	170
8.9194.4		185	8.9382.8		200	8.9754.2		205	F5009781	Citypro	170
8.9195.0	Pro B	64	8.9394.4		207	8.9754.5		207	F5009791	Citypro	170
8.9195.1	Pro B	64	8.9394.7		186	8.9754.6		205	F5009891	Citypro	170
8.9195.2		206	8.9394.8		186	8.9780.4		201	F5019571		153
8.9195.4		205	8.9395.2	Pro B	63	8.9803.1		199	F5030000	Kartell	162
8.9196.0	Pro S	58	8.9395.8	Pro B	64	8.9818.1		185	F5047201		151
8.9196.1	Pro S	58	8.9395.9	Pro A	62	8.9818.2		185	F5047211		151
8.9196.5		206	8.9405.3		205	8.9818.4	Il Bagno Alessi	25	F5047221		151
8.9196.8		207	8.9405.4		205	8.9818.5		185	F5047231		151
8.9205.1		204	8.9405.6		205	8.9818.7	Palomba	31	F5047241		151
8.9205.2		204	8.9405.7		204	8.9818.8	Val	41	F5047251		151
8.9205.3		204	8.9406.4		201	8.9819.2		185	F5047261		151
8.9205.7		204	8.9406.5		201	8.9824.9		199	F5047271		151
8.9205.9		204	8.9413.2		187	8.9866.0	Lis	74	F5047281		151
8.9243.7		207	8.9413.4		187	8.9895.0	Universal	70	F5047291		151
8.9248.8		206	8.9414.2	Vila	68	8.9895.2		206	F5047324	Quadriga	156

Índice de referencias

Ref.	Colección	Pág.	Ref.	Colección	Pág.	Ref.	Colección	Pág.
F5047400		150	F900579	The New Classic	159	F9054041	Twinplus	166
F5047500		150	F9005891	The New Classic	159	F9054071	Twinplus	166
F5047600		150	F9011014	Quadriga	156	F9054081	Twinplus	166
F5047711		150	F9011024	Quadriga	156	F9054101	Twinplus	166
F5047731		150	F9011034	Quadriga	156	F9054141	Twinplus	166
F5047741		150	F9011044	Quadriga	156	F9054191	Twinplus	166
F5047761		150	F9011104	Quadriga	156	F9054471	Twinplus	166
F504778		150	F9011144	Quadriga	156	F9054481	Twinplus	166
F504779		150	F9011554	Quadriga	156	F9054501	Twinplus	166
F5290459	Simibox	154	F9011581		150	F9054511	Twinplus	167
F5290509	Simibox	155	F9011584	Quadriga	157	F9054524		153
F5300120	Simibox	154	F9011594	Quadriga	157	F9054551	Twinplus	167
F5300130	Simibox	154	F9011654	Quadriga	156	F9054571	Twinplus	167
F5300200	Simibox	154	F9011684	Quadriga	157	F9054601	Twinplus	167
F5300230	Simibox	155	F9011714	Quadriga	156	F9054611	Twinplus	167
F5300240	Simibox	155	F9011764	Quadriga	156	F9054691	Twinplus	167
F5640011	Simibox	154	F9011774	Quadriga	156	F9054701	Twinplus	166
F5640014	Simibox	154	F9012011	Sense	160	F9054741	Twintherm	175
F5640021	Simibox	154	F9012021	Sense	160	F9054751	Twintherm	175
F5640024	Simibox	154	F9012031	Sense	160	F9054781	Twinplus	167
F5640071	Simibox	154	F9012041	Sense	160	F9054791	Twinplus	167
F5640081	Simibox	154	F9012101	Sense	160	F9054851	Twintherm	175
F5740070	Simibox	154	F9012141	Sense	160	F9054891	Twinplus	167
F5740360	Simibox	154	F9012501	Sense	160	F9058791	Cityplus	165
F5740370	Simibox	154	F9012601	Sense	160	F9185200	Curvepro	176
F5740380	Simibox	154	F9012711	Sense	160	F9185700	Curvepro	176
F5740460	Simibox	154	F9012761	Sense	160	F9390281		149
F5740460	Simibox	155	F9012771	Sense	160	F939029		149
F5740470	Simibox	154	F9012871	Sense	160	F9390301		149
F5740480	Simibox	155	F901701	Pure	168	F9390311		149
F5740490	Simibox	154	F901702	Pure	168	F9390354	Quadriga	157
F5740490	Simibox	155	F901703	Pure	168	F9390381	Sense	160
F7070031	Twintronic	175	F901704	Pure	168	F9410011	Laufeen Clinic	177
F7070041	Twintronic	175	F901710	Pure	168	F9410031	Laufeen Clinic	177
F7070221	Twintronic	175	F901714	Pure	168	F9410041	Laufeen Clinic	177
F7070231	Twintronic	175	F901722	Pure	168	F9410781	Laufeen Clinic	177
F7070241	Twintronic	175	F901750	Pure	168	F9600984		151
F7070251	Twintronic	175	F901760	Pure	168	F9600991		151
F7070261	Twintronic	175	F901771	Pure	168	F9601081		151
F7070271	Twintronic	175	F901778	Pure	168	F9601094		151
F7071531	Curvetronic	176	F901779	Pure	168	F960109		151
F7071541	Curvetronic	176	F901789	Pure	168	HF901250	Sense	160
F7716100	Smartcontrol-U	73	F904791		150			
F7716121	Smartcontrol-U	74	F904794		150			
F7716131	Smartcontrol-U	74	F9053011	Cityplus	164			
F7810380	Simibox	154	F9053021	Cityplus	164			
F900501	The New Classic	158	F9053031	Cityplus	164			
F900502	The New Classic	158	F9053041	Cityplus	164			
F9005031	The New Classic	158	F9053101	Cityplus	164			
F900504	The New Classic	158	F9053141	Cityplus	164			
F9005101	The New Classic	158	F9053571	Cityplus	164			
F9005111	The New Classic	158	F9053601	Cityplus	164			
F900512	The New Classic	158	F9053691	Cityplus	165			
F900514	The New Classic	158	F9053701	Cityplus	165			
F900522	The New Classic	158	F9053741		152			
F9005241	The New Classic	158	F9053741	Cityplus	165			
F900548	The New Classic	159	F9053751	Citytherm	175			
F900549	The New Classic	159	F9053781	Cityplus	165			
F900550	The New Classic	158	F9053791	Cityplus	165			
F900559	The New Classic	159	F9053851	Cityplus	165			
F900560	The New Classic	158	F9054011	Twinplus	166			
F900571	The New Classic	159	F9054021	Twinplus	166			
F900578	The New Classic	158	F9054031	Twinplus	166			

Colecciones y piezas cerámicas



Colecciones - Piezas cerámicas

Colecciones de baño

Riva	23
Navia	23
Il Bagno Alessi	24-26
The New Classic.....	27-28
Sonar	29-30
Palomba Collection.....	31
Kartell • LAUFEN.....	32-36
INO.....	37-38
VAL	39-42
Living SaphirKeramik	43
Living Square.....	44-45
Living City.....	46-47
Palace	48-50
Lua.....	51-54
Laufen Pro S	55-58
Laufen Pro A	59-62
Laufen Pro B	63-65
Florakids.....	66

Urinarios

Urinarios	67
Separador de urinarios cerámicos	68

Productos sin barreras

Lavabos	69
Inodoros	70
Asientos y tapas	70

LIS: Sistemas de instalación LAUFEN

Bastidores y tanques para inodoros y urinarios.....	71-73
Placas de accionamiento	74

REFERENCIA	COLECCIÓN	DESCRIPCIÓN	PRECIO €	PRECIO €
8.2069.1.xxx.000.1	Cleanet Riva	<p>Inodoro bidé RIVA Inodoro suspendido con lavado, rimless, 600 x 395</p> <p>con acabado LCC voltaje a red 220 to 240 V, 50/60 Hz entrada de agua y entrada eléctrica ocultas</p> <p><i>Accesorios incluidos:</i> Asiento y tapa duroplast extraíble con caída amortiguada, regulador con mando giratorio para las funciones de lavado, mando a distancia con pantalla táctil y soporte de pared, filtro de carbono, agente descalcificador.</p> <p><i>Accesorios de montaje incluidos:</i> Tubería de entrada y salida, kit de fijación M12 con placa de montaje, integrado set de aislamiento acústico (DIN 4109), set de conexión de agua.</p>	4.810,00	6.530,00
8.2069.1.xxx.HTV.1	Cleanet Riva	Disponible versión especial para hoteles (consultar)	4.980,00	6.530,00

Consultar consumibles en www.laufen-cleanet.com

Cleanet Navia

REFERENCIA	COLECCIÓN	DESCRIPCIÓN	PRECIO €	PRECIO €
8.2060.1.xxx.000.1	Cleanet Navia	<p>Inodoro bidé NAVIA 58 x 37 cm. suspendido, rimless, fondo estándar, entradas de agua y electricidad ocultas, voltaje a red de 220 a 240 V, 50/60 Hz. Control via app LAUFEN Cleanet</p> <p><i>Accesorios incluidos:</i> Asiento y tapa duroplast, desmontable, con caída amortiguada. Accesorios de montaje incluidos.</p>	3.075,00	4.420,00
8.2060.1.xxx.717.1	Cleanet Navia	<p>Inodoro bidé NAVIA 58 x 37 cm. suspendido, rimless, fondo estándar, entradas de agua y electricidad externas (a 19.5 cm) voltaje a red de 220 a 240 V, 50/60 Hz control via app LAUFEN Cleanet</p> <p><i>Accesorios incluidos:</i> Asiento y tapa duroplast, desmontable, con caída amortiguada. Accesorios de montaje incluidos.</p>	3.560,00	4.650,00









Consultar consumibles en www.laufen-cleanet.com







ILBAGNOALESSI

con LCC Laufen Clean Coat blanco LCC 400









	REFERENCIA	COLECCIÓN	DESCRIPCIÓN	PRECIO €	PRECIO €
 consultar muebles en pág. 77-83 <i>New</i>	8.1897.5.xxx.112.1	Il Bagno Alessi	Lavabo bol ovalado 45 x 38 cm ○ <i>Incl. válvula cerámica (8.9819.4.xxx.000.1)</i>	770,00	1.050,00
 consultar muebles en pág. 77-83 <i>New</i>	8.1897.6.xxx.109.1	Il Bagno Alessi	Lavabo bol ovalado con rebosadero 45 x 40 cm ○ <i>Incl. válvula cerámica (8.9819.4.xxx.000.1)</i>	770,00	1.050,00
 consultar muebles en pág. 77-83 <i>New</i>	8.1897.7.xxx.112.1	Il Bagno Alessi	Lavabo bol ovalado sin rebosadero 70 x 38 cm ○ <i>Incl. válvula cerámica (8.9819.4.xxx.000.1)</i>	840,00	1.150,00
 consultar muebles en pág. 77-83 <i>New</i>	8.1897.8.xxx.109.1	Il Bagno Alessi	Lavabo bol ovalado con rebosadero 70 x 40 cm ○ <i>Incl. válvula cerámica (8.9819.4.xxx.000.1)</i>	840,00	1.150,00
 consultar muebles en pág. 77-83 <i>New</i>	8.1897.4.xxx.112.1	Il Bagno Alessi	Lavabo bol L/R, sin rebosadero 100 x 38 cm ○ <i>Incl. válvula cerámica (8.9819.4.xxx.000.1)</i>	1.250,00	1.720,00
 consultar muebles en pág. 77-83 <i>New</i>	8.1797.9.xxx.104.1	Il Bagno Alessi	Lavabo sobre encimera slim 120 x 50 cm ● con rebosadero oculto <i>Incl. válvula cerámica (8.9819.4.xxx.000.1)</i>	1.850,00	2.470,00
	8.1797.9.xxx.109.1		Lavabo sobre encimera slim 120 x 50 cm ○ con rebosadero oculto <i>Incl. válvula cerámica (8.9819.4.xxx.000.1)</i>	1.850,00	2.470,00
	8.1797.9.xxx.112.1		Lavabo sobre encimera slim 120 x 50 cm ○ sin rebosadero	1.850,00	2.470,00
	8.1797.9.xxx.111.1		Lavabo sobre encimera slim 120 x 50 cm ● sin rebosadero <i>Incl. válvula cerámica (8.9819.4.xxx.000.1)</i>	1.850,00	2.470,00
	8.1197.2.xxx.104.1	Il Bagno Alessi	Lavabo exento TAM-TAM 53 x 53 cm. ● con rebosadero oculto Clou, incluye tapón cerámico se recomienda grifería para válvula automática ○ con válvula siempre abierta 8.9818.4, incluye tapón cerámico <i>accesorio de fijación M10.8.9280.6 incluido</i>	2.085,00	2.995,00
	8.1197.2.xxx.109.1				
	8.1197.1.xxx.104.1	Il Bagno Alessi	Lavabo mural TAM-TAM a pared 52 x 53 cm. pedestal integrado ● con rebosadero oculto Clou, incluye tapón cerámico se recomienda grifería para válvula automática ○ con válvula siempre abierta 8.9818.4, incluye tapón cerámico <i>accesorio de fijación 8.9175.7 incluido</i>	1.615,00	2.425,00
	8.1197.1.xxx.109.1				
 consultar mueble en página 79	8.1497.5.400.104.1	Il Bagno Alessi	Lavabo mural 90° 90 x 50 cm. con repisa a la derecha ● con rebosadero oculto Clou, incluye tapón cerámico se recomienda grifería para válvula automática ○ con válvula siempre abierta 8.9818.4, incluye tapón cerámico <i>accesorio de fijación M10 debe pedirse por separado</i>	1.315,00	No disponible
	8.1497.5.400.109.1				
	8.9988.2.000.000.1				
 consultar mueble en página 79	8.1497.6.400.104.1	Il Bagno Alessi	Lavabo mural 90° 90 x 50 cm. con repisa a la izquierda ● con rebosadero oculto Clou, incluye tapón cerámico se recomienda grifería para válvula automática ○ con válvula siempre abierta 8.9818.4, incluye tapón cerámico <i>accesorio de fijación M10 debe pedirse por separado</i>	1.315,00	No disponible
	8.1497.6.400.109.1				
	8.9988.2.000.000.1				

	REFERENCIA	COLECCIÓN	DESCRIPCIÓN	PRECIO €	
 consultar mueble en página 79	8.1497.3.xxx.104.1	II Bagno Alessi	Lavabo mural 120° 120 x 50 cm. con repisa a la derecha	1.085,00	1.985,00
	8.1497.3.xxx.109.1		● con rebosadero oculto Clou, incluye tapón cerámico se recomienda grifería para válvula automática ○ con válvula siempre abierta 8.9818.4, incluye tapón cerámico		
	8.9988.2.000.000.1		accesorio de fijación M10 debe pedirse por separado	15,00	15,00
 consultar mueble en página 79	8.1497.4.xxx.104.1	II Bagno Alessi	Lavabo mural 120° 120 x 50 cm. con repisa a la izquierda	1.085,00	1.985,00
	8.1497.4.xxx.109.1		● con rebosadero oculto Clou, incluye tapón cerámico se recomienda grifería para válvula automática ○ con válvula siempre abierta 8.9818.4, incluye tapón cerámico		
	8.9988.2.000.000.1		accesorio de fijación M10 debe pedirse por separado	15,00	15,00
 consultar mueble en página 79	8.1497.1.xxx.104.1	II Bagno Alessi	Lavabo mural 160° 160 x 50 cm. con repisa a la derecha	1.555,00	2.305,00
	8.1497.1.xxx.109.1		● con rebosadero oculto Clou, incluye tapón cerámico se recomienda grifería para válvula automática ○ con válvula siempre abierta 8.9818.4, incluye tapón cerámico		
	8.9988.2.000.000.1		accesorio de fijación M10 debe pedirse por separado	15,00	15,00
	8.9818.4.xxx.000.1	II Bagno Alessi	Válvula siempre abierta con tapón cerámica	80,00	95,00
	8.2297.1.400.000.1	II Bagno Alessi	Inodoro tanque bajo rimless 39 x 72 cm. salida horizontal o vertical versión estándar	1.265,00	No disponible
	8.2697.1.400.981.1		Tanque completo Descarga dual, pulsador cromado preajustado de 5/3 litros ajustable a 4,5/3l, 6/3l, entrada de agua trasera oculta versión estándar	No disponible	No disponible
	8.9297.1.000.000.1		Asiento y tapa de duroplast, desmontable, caída amortiguada	320,00	
	8.9009.2.000.000.1		Conector salida vertical desagüe entre 70-220mm desde pared	80,00	
	8.9902.5.000.000.1		Conector salida vertical desagüe entre 220-300mm desde pared	50,00	
	8.3297.1.400.304.1	II Bagno Alessi	Bidé a suelo 39 x 58,5 cm. ● con rebosadero oculto Clou, incluye tapón cerámico accesorio de fijación 8.9175.7 incluido	945,00	No disponible
	8.2097.1.xxx.000.1	II Bagno Alessi	Inodoro suspendido rimless 39 x 58,5 cm. versión estándar Accesorio de fijación M12.8.9282.4 incluido Asiento y tapa 8.9297.1(*) debe pedirse por separado	1.260,00	1.810,00
	8.9297.1.xxx.000.1	II Bagno Alessi	Asiento y tapa de duroplast, desmontable, con caída amortiguada	320,00	490,00






REFERENCIA	COLECCIÓN	DESCRIPCIÓN	PRECIO €	
 8.3097.1.xxx.304.1	Il Bagno Alessi	Bidé suspendido 39 x 58,5 cm. ● con rebosadero oculto Clou, incluye tapón cerámico <i>accesorio de fijación M12.8.9282.4 incluido</i>	955,00	1.490,00
 8.4097.1.xxx.000.1	Il Bagno Alessi	Urinario sifónico 32,5 x 29 cm. salida horizontal, con orificios para tapa	700,00	870,00
 8.9497.1.000.000.1		Tapa para urinario duroplast, con caída amortiguada	185,00	
 8.4097.5.xxx.000.1		Urinario sifónico 32,5 x 29 cm salida horizontal, sin orificios para tapa versión estándar	700,00	870,00
 8.9497.3.000.000.1 8.9418.1.000.000.1		<i>Accesorio de fijación M8 8.9280.8 incluido</i> <i>entrada de agua horizontal, debe pedirse por separado</i> <i>sifón con salida horizontal, debe pedirse por separado</i>	18,00 85,00	
 8.7097.0.xxx.000.1	Il Bagno Alessi	Portarrollos porcelana	225,00	335,00
 8.7097.2.xxx.000.1	Il Bagno Alessi	Repisa con toallero integrado porcelana	240,00	395,00
 8.7097.6.xxx.000.1	Il Bagno Alessi	Percha porcelana	115,00	210,00













	REFERENCIA	COLECCIÓN	DESCRIPCIÓN	PRECIO €	PRECIO €		
 Mueble en pág. 84-85	8.1585.2.xxx.104.1 8.1585.2.xxx.109.1	The New Classic	Lavabo pequeño mural 50* 50 x 45 cm. con rebosadero ● ○	385,00	585,00		
	8.1685.2.xxx.104.1 8.1685.2.xxx.109.1		Lavabo pequeño mural rectificado 50* 50 x 45 cm. con rebosadero ● ○	455,00	665,00		
	8.9988.2.000.000.1		<i>Fijaciones M10 deben pedirse por separado</i>	15,00	15,00		
 Mueble en pág. 84-85	8.1385.3.xxx.104.1 8.1385.3.xxx.108.1 8.1385.3.xxx.109.1 8.9988.2.000.000.1	The New Classic	Lavabo mural 60* 60 x 48 cm. con rebosadero ●●●● ○ <i>Fijaciones M10 deben pedirse por separado</i>	475,00	715,00		
	8.1385.5.xxx.104.1 8.1385.5.xxx.108.1 8.1385.5.xxx.109.1 8.9988.2.000.000.1		The New Classic	Lavabo mural 80* 80 x 48 cm. con rebosadero ●●●● ○ <i>Fijaciones M10 deben pedirse por separado</i>	775,00	1.085,00	
 Mueble en pág. 84-85	8.1385.7.xxx.104.1 8.1385.7.xxx.108.1 8.1385.7.xxx.109.1 8.9988.2.000.000.1	The New Classic		Lavabo mural 100* 100 x 48 cm. con rebosadero ●●●● ○ <i>Fijaciones M10 deben pedirse por separado</i>	900,00	1.130,00	
	8.1385.8.xxx.104.1 8.1385.8.xxx.107.1 8.1385.8.xxx.108.1 8.1385.8.xxx.109.1 8.9988.2.000.000.1		The New Classic	Lavabo mural 120** 120 x 48 cm. con rebosadero ●●●● ○ <i>Fijaciones M10 deben pedirse por separado</i>	1.185,00	1.600,00	
 Mueble en pág. 84-85	8.1285.1.xxx.109.1 8.1285.0.xxx.112.1	The New Classic		Lavabo bol 45 x 31 cm. ○ con rebosadero ○ sin rebosadero <i>accesorio de fijación 8.9175.7 incluido</i>	535,00	675,00	
	8.1285.3.xxx.109.1 8.1285.2.xxx.112.1		The New Classic	Lavabo bol 55 x 38 cm. ○ con rebosadero ○ sin rebosadero <i>accesorio de fijación 8.9175.7 incluido</i>	650,00	815,00	
 Mueble en pág. 84-85	8.9818.8.xxx.000.1	The New Classic		Válvula siempre abierta con tapón cerámico <i>debe pedirse por separado</i>	105,00	165,00	
	8.2485.8.xxx.000.1		The New Classic	Inodoro tanque bajo 37 x 70 cm rimless, fondo estándar, cerrado a pared, salida de agua horizontal o vertical, para tanque con entrada de agua trasera o lateral	630,00	995,00	
	8.2885.1.xxx.971.1 8.2885.2.xxx.972.1			The New Classic	Tanque descarga dual 4,5/3 o 6/3 litros pulsador cromado		
	8.9185.1.xxx.000.1				The New Classic	entrada de agua trasera entrada de agua lateral	255,00 255,00
	8.9009.2.000.000.1 8.9902.5.000.000.1			The New Classic		Asiento y tapa duroplast, extraíble, con caída amortiguada	225,00
8.2485.8.xxx.231.1	The New Classic	conector para conexión vertical 70-220 mm conector para conexión vertical 220-300 mm			80,00 50,00	80,00 50,00	
 Mueble en pág. 84-85		8.2885.3.xxx.973.1	The New Classic	Inodoro tanque bajo 37 x 70 cm rimless, fondo estándar, cerrado a pared, salida agua horiz. o vert., para tanque con entrada de agua inferior	630,00	995,00	
	8.9185.1.xxx.000.1	The New Classic		Tanque descarga dual 4,5/3 o 6/3 litros pulsador cromado			
	8.9009.2.000.000.1 8.9902.5.000.000.1			The New Classic	entrada de agua inferior izquierda Asiento y tapa duroplast, extraíble, con caída amortiguada	255,00 225,00	355,00 275,00
			conector para conexión vertical 70-220 mm conector para conexión vertical 220-300 mm		80,00 50,00	80,00 50,00	

REFERENCIA	COLECCIÓN	DESCRIPCIÓN	PRECIO €	PRECIO €
8.2385.1.xxx.000.1	The New Classic	Inodoro a suelo 37 x 53 cm rimless, fondo estándar, salida de agua horizontal o vertical, cerrado a pared compatible con la nueva cisterna universal	615,00	965,00
8.9185.1.xxx.000.1		Asiento y tapa duroplast, extraíble, con caída amortiguada	225,00	275,00
8.9009.2.000.000.1		<i>conector para conexión vertical 70 mm</i>	80,00	80,00
8.9902.7.000.000.1		<i>conector para conexión vertical 125 mm</i> <i>accesorio de fijación 8.9175.7 incluido</i>	40,00	40,00
8.3285.1.xxx.302.1	The New Classic	Bidé a suelo 37 x 53 cm. ● con rebosadero	540,00	680,00
8.2085.1.xxx.000.1	The New Classic	Inodoro suspendido 37 x 53 cm rimless, fondo estándar	615,00	965,00
8.9185.1.xxx.000.1		Asiento y tapa duroplast, extraíble, con caída amortiguada <i>Accesorio de fijación EasyFit 8.9282.7 incluido</i>	225,00	275,00
8.9185.1.xxx.000.1	The New Classic	Asiento y tapa duroplast, extraíble, con caída amortiguada	225,00	275,00
8.3085.1.xxx.302.1	The New Classic	Bidé suspendido 37 x 53 cm. ● con rebosadero <i>Accesorio de fijación EasyFit 8.9282.7 incluido</i>	540,00	795,00
8.7785.1.xxx.000.1	The New Classic	Repisa de porcelana 42 x 16 cm	195,00	240,00
8.7385.2.xxx.000.1	The New Classic	Escobillero con escobilla	175,00	220,00
8.7385.3.xxx.000.1	The New Classic	Portarrollos cerámico 22 x 17,5 cm	195,00	250,00
8.7385.4.xxx.000.1	The New Classic	Porta cepillos de dientes	130,00	155,00
8.7385.6.xxx.000.1	The New Classic	Jabonera	120,00	150,00
8.7385.5.xxx.000.1	The New Classic	Dispensador de jabón	190,00	230,00
4.0607.0.085.xxx.1	The New Classic	Espejo cerámico 70 x 50 cm con iluminación LED	895,00	1.065,00

REFERENCIA	COLECCIÓN	DESCRIPCIÓN	PRECIO €	PRECIO €
 8.1134.1.xxx.112.1	Sonar	Lavabo a suelo de pared 90 x 41 x 38 cm tapón para válvula en SaphirKeramic incluido ○ sin rebosadero <i>Accesorio de fijación 8.9175.7 incluido</i>	1.630,00	2.180,00
 8.1534.1.xxx.104.1 8.1534.1.xxx.109.1	Sonar	Lavabo mural pequeño 41* 41 x 42 cm tapón para válvula en SaphirKeramic incluido, con rebosadero ● ○	525,00	705,00
8.1634.1.xxx.104.1 8.1634.1.xxx.109.1		Lavabo pequeño, rectificado* 41 x 42 cm tapón para válvula en SaphirKeramic incluido, con rebosadero ● ○	585,00	780,00
8.9988.2.000.000.1		<i>Accesorio de fijación M10 debe pedirse por separado</i>	15,00	15,00
 8.1034.2.xxx.104.1 8.1034.2.xxx.108.1 8.1034.2.xxx.109.1	Sonar	Lavabo mural 60* 60 x 42 cm con rebosadero ●●●● ○	470,00	670,00
8.1634.2.xxx.104.1 8.1634.2.xxx.108.1 8.1634.2.xxx.109.1		Lavabo, rectificado* 60 x 42 cm con rebosadero ●●●● ○	650,00	755,00
8.9988.2.000.000.1		<i>Accesorio de fijación M10 debe pedirse por separado</i>	15,00	15,00
 8.1034.4.xxx.104.1 8.1034.4.xxx.108.1 8.1034.4.xxx.109.1	Sonar	Lavabo mural 80* 80 x 42 cm con rebosadero ●●●● ○	610,00	925,00
8.1634.4.xxx.104.1 8.1634.4.xxx.108.1 8.1634.4.xxx.109.1		Lavabo, rectificado* 80 x 42 cm con rebosadero ●●●● ○	720,00	945,00
8.9988.2.000.000.1		<i>Accesorio de fijación M10 debe pedirse por separado</i>	15,00	15,00
 8.1034.7.xxx.104.1 8.1034.7.xxx.107.1 8.1034.7.xxx.108.1 8.1034.7.xxx.109.1	Sonar	Lavabo mural 100** 100 x 42 cm con rebosadero ●●●● ○	970,00	1.300,00
8.1634.7.xxx.104.1 8.1634.7.xxx.107.1 8.1634.7.xxx.108.1 8.1634.7.xxx.109.1		Lavabo, rectificado** 100 x 42 cm con rebosadero ●●●● ○	955,00	1.280,00
8.9988.2.000.000.1		<i>Accesorio de fijación M10 debe pedirse por separado</i>	15,00	15,00
 8.1234.0.xxx.112.1	Sonar	Lavabo bol 34 x 34 cm tapón para válvula en SaphirKeramic incluido, posibilidad de fijación a pared con escuadras ○ sin rebosadero <i>Accesorio de fijación 8.9175.7 incluido</i>	525,00	705,00
 8.1234.1.xxx.112.1	Sonar	Lavabo bol con textura exterior 34 x 34 cm tapón para válvula en SaphirKeramic incluido, posibilidad de fijación a pared con escuadras ○ sin rebosadero <i>Accesorio de fijación 8.9175.7 incluido</i>	785,00	1.050,00
 8.1234.2.xxx.112.1	Sonar	Lavabo bol 41 x 36,5 cm tapón para válvula en SaphirKeramic incluido, posibilidad de fijación a pared con escuadras ○ sin rebosadero <i>Accesorio de fijación 8.9175.7 incluido</i>	655,00	875,00

REFERENCIA	COLECCIÓN	DESCRIPCIÓN	PRECIO €	PRECIO €
 mueble en pág. 86-87 8.1234.3.xxx.112.1	Sonar	Lavabo bol con textura exterior 41 x 36,5 cm tapón para válvula en SaphirKeramic incluido, posibilidad de fijación a pared con escuadras ○ sin rebosadero <i>Accesorio de fijación 8.9175.7 incluido</i>	980,00	1.310,00
 mueble en pág. 86-87 8.1234.8.xxx.112.1	Sonar	Lavabo bol 100 x 37 cm tapón para válvula en SaphirKeramic incluido ○ sin rebosadero <i>Accesorio de fijación 8.9175.7 incluido</i>	1.630,00	2.180,00
 mueble en pág.86-87 8.1234.9.xxx.112.1	Sonar	Lavabo bol con textura exterior 100 x 37 cm tapón para válvula en SaphirKeramic incluido, posibilidad de fijación a pared con escuadras ○ sin rebosadero <i>Accesorio de fijación 8.9175.7 incluido</i>	2.440,00	3.260,00
 8.9434.0.000.000.1	Sonar	Escuadras para fijación a pared para lavabos 8.1234.0/1/2/3/8/9	45,00	45,00
 8.2334.1.xxx.000.1	Sonar	Inodoro a suelo 37 x 54 cm rimless, fondo estándar, salida horizontal o vertical, cerrado a pared	595,00	750,00
 8.9334.1.xxx.000.1	Sonar	Asiento y tapa duroplast, extraíble, con caída amortiguada <i>Accesorio de fijación 89175.7 incluido</i>	225,00	305,00
 8.2966.1.xxx.981.1 8.2966.3.xxx.983.1	Universal	tanque Universal 41 x 14 x 98 cm Descarga dual pulsador cromado consumo de 6/3 litros entrada de agua trasera oculta entrada de agua inferior izquierda	705,00 705,00	970,00 970,00
 8.3234.1.xxx.302.1	Sonar	Bidé a suelo 37 x 54 cm ● con rebosadero	550,00	700,00
 8.2034.1.xxx.000.1	Sonar	Inodoro suspendido 37 x 53 cm rimless, fondo estándar	595,00	795,00
 8.9334.1.xxx.000.1		Asiento y tapa duroplast, extraíble, con caída amortiguada <i>Accesorio de fijación Easy Fit 89282.7 incluido</i>	225,00	305,00
 8.9334.1.xxx.000.1	Sonar	Asiento y tapa duroplast, extraíble, con caída amortiguada	225,00	305,00
 8.3034.1.xxx.302.1	Sonar	Bidé suspendido 37 x 54 cm ● con rebosadero <i>Accesorio de fijación Easy Fit 89282.7 incluido</i>	555,00	735,00

REFERENCIA	COLECCIÓN	DESCRIPCIÓN	PRECIO €
	Palomba	Lavabo exento 40 x 52,5 x 90 cm <ul style="list-style-type: none"> ● con rebosadero oculto Clou, incluye tapón cerámico, se recomienda grifería para válvula automática ○ con válvula siempre abierta, no incluye tapón cerámico (8.9818.4) 	1.750,00
		Lavabo con conexión a pared 43,5 x 52,5 x 90 cm <ul style="list-style-type: none"> ● con rebosadero oculto Clou, incluye tapón cerámico ○ con válvula siempre abierta, no incluye tapón cerámico (8.9818.4) 	1.555,00
		<i>Accesorio de fijación M10 8.9280.6 incluido</i>	
	Palomba	Lavabo bol 52 x 38 cm <ul style="list-style-type: none"> ○ sin rebosadero 	480,00
		<i>Accesorio de fijación 8.9496.1 incluido</i>	
	Palomba	Lavabo bol con repisa para grifería 60 x 40 cm <ul style="list-style-type: none"> ● ○ ● sin rebosadero 	615,00
		<i>Accesorio de fijación 8.9496.1 incluido</i>	
	Palomba	Lavabo bol 90 x 42 cm <ul style="list-style-type: none"> ○ sin rebosadero 	645,00
<i>Accesorio de fijación 8.9496.1 incluido</i>			
	Palomba	<i>Debe pedirse por separado:</i>	
		<ul style="list-style-type: none"> Válvula siempre abierta con tapón cerámico 80,00 Válvula automática con tapón cerámico 85,00 	

REFERENCIA	COLECCIÓN	DESCRIPCIÓN	PRECIO €	PRECIO €
 8.1133.1.xxx.111.1 8.1133.1.xxx.112.1 8.1133.1.xxx.158.1 8.1133.1.xxx.815.1	KARTELL • LAUFEN	Lavabo exento 37.5 x 43.5 cm sin rebosadero, incluye válvula siempre abierta ● ○ ●●●● ●● orificio central y a la derecha <i>Accesorio de fijación EasyFit M12 8.9282.5 incluido</i>	1.945,00	2.860,00
nuevas opciones  decor.  D01  D02  D03 8.1133.1.D01.111.1 8.1133.1.D01.112.1 8.1133.1.D01.158.1 8.1133.1.D01.815.1 8.1133.1.D02.111.1 8.1133.1.D02.112.1 8.1133.1.D02.158.1 8.1133.1.D02.815.1 8.1133.1.D03.111.1 8.1133.1.D03.112.1 8.1133.1.D03.158.1 8.1133.1.D03.815.1	KARTELL • LAUFEN	Lavabo exento 37.5 x 43.5 cm con decoración, sin rebosadero, incluye válvula de desagüe siempre abierta D01: Patrón de líneas ● ○ ●●●● ●● orificio central y a la derecha D02: Líneas negras ● ○ ●●●● ●● orificio central y a la derecha D03: Bloques negro y gris ● ○ ●●●● ●● orificio central y a la derecha <i>Accesorio de montaje EasyFit 8.9282.5 incluido</i>	2.860,00	No disponible
 mueble en página 90-92 8.1533.1.xxx.111.1 8.1533.1.xxx.112.1 8.1533.1.xxx.158.1 8.1533.1.xxx.815.1 8.9988.2.000.000.1	KARTELL • LAUFEN	Lavabo pequeño mural 46* 46 x 46 cm sin rebosadero, incluye válvula siempre abierta ● ○ ●●●● ●● orificio central y a la derecha <i>Accesorio de fijación debe pedirse por separado*</i>	470,00	710,00
 mueble en página 90-92 8.1533.4.xxx.111.1 8.1533.4.xxx.112.1 8.9988.2.000.000.1	KARTELL • LAUFEN	Lavabo pequeño mural 46* 46 x 28 cm válvula siempre abierta ● ○ <i>Accesorio de fijación debe pedirse por separado*</i>	410,00	595,00
 mueble en página 90-92 8.1533.5.xxx.111.1 8.1533.5.xxx.112.1 8.9988.2.000.000.1	KARTELL • LAUFEN	Lavabo pequeño mural 46* 46 x 28 cm válvula siempre abierta ● ○ <i>Accesorio de fijación debe pedirse por separado*</i>	410,00	595,00
 mueble en página 90-92 8.1533.0.xxx.104.1 8.1533.0.xxx.109.1 8.9988.2.000.000.1	KARTELL • LAUFEN	Lavabo mural de 45* 45 x 34 cm ● ○ <i>Accesorio de fijación debe pedirse por separado*</i>	290,00	435,00
 8.1833.0.xxx.104.1 8.1833.0.xxx.109.1	KARTELL • LAUFEN	Lavabo mural rectificado 45* 45 x 34 cm ● ○ <i>Accesorio de fijación 8.9496.1 incluido</i>	350,00	520,00
 mueble en página 90-92 8.1033.2.xxx.104.1 8.1033.2.xxx.109.1 8.9988.2.000.000.1	KARTELL • LAUFEN	Lavabo mural de 50* 50 x 46 cm con rebosadero y válvula de desagüe vista ● ○ <i>Accesorio de fijación debe pedirse por separado*</i>	435,00	645,00
 8.1633.2.xxx.104.1 8.1633.2.xxx.109.1 8.9988.2.000.000.1	KARTELL • LAUFEN	Lavabo mural rectificado 50* 50 x 46 cm con rebosadero y válvula de desagüe vista rectificado para fijarse a la pared ● ○ <i>Accesorio de fijación debe pedirse por separado**</i>	460,00	665,00

LAUFEN




Kartell • LAUFEN

con LCC Laufen Clean Coat
precio a consultar
disponible blanco (cód. color 400)

blanco
000

negro brillo
020
negro mate
716
blanco mate
757
grafito mate
758
gris mate
759

Colecciones y
piezas cerámicas

	REFERENCIA	COLECCIÓN	DESCRIPCIÓN	PRECIO €	PRECIO €
 mueble en página 90-92	8.1033.3.xxx.104.1 8.1033.3.xxx.109.1 8.9988.2.000.000.1	KARTELL • LAUFEN	Lavabo mural de 60* 60 x 46 cm ● ○ <i>Accesorio de fijación debe pedirse por separado*</i>	455,00 15,00	680,00 15,00
	8.1633.3.xxx.104.1 8.1633.3.xxx.109.1 8.9988.2.000.000.1	KARTELL • LAUFEN	Lavabo mural rectificado 60* 60 x 46 cm ● ○ <i>Accesorio de fijación debe pedirse por separado**</i>	500,00 15,00	725,00 15,00
 mueble en página 90-92	8.1033.6.xxx.104.1 8.1033.6.xxx.108.1 8.1033.6.xxx.109.1 8.9988.2.000.000.1	KARTELL • LAUFEN	Lavabo mural 80* 80 x 46 cm ●●●● ○ <i>Accesorio de fijación debe pedirse por separado*</i>	675,00 15,00	980,00 15,00
	8.1633.6.xxx.104.1 8.1633.6.xxx.108.1 8.1633.6.xxx.109.1 8.9988.2.000.000.1	KARTELL • LAUFEN	Lavabo mural rectificado 80* 80 x 46 cm ●●●● ○ <i>Accesorio de fijación debe pedirse por separado*</i>	700,00 15,00	1.045,00 15,00
 mueble en página 90-92	8.1033.7.xxx.104.1 8.1033.7.xxx.108.1 8.1033.7.xxx.109.1 8.9988.2.000.000.1	KARTELL • LAUFEN	Lavabo mural 100* 100 x 46 cm ●●●● ○ <i>Accesorio de fijación debe pedirse por separado*</i>	725,00 15,00	1.090,00 15,00
	8.1633.7.xxx.104.1 8.1633.7.xxx.108.1 8.1633.7.xxx.109.1 8.9988.2.000.000.1	KARTELL • LAUFEN	Lavabo mural rectificado 100* 100 x 46 cm ●●●● ○ <i>Accesorio de fijación debe pedirse por separado*</i>	870,00 15,00	1.190,00 15,00
 mueble en página 90-92	8.1033.4.xxx.111.1 8.1033.4.xxx.112.1 8.1033.4.xxx.158.1 8.1033.4.xxx.815.1 8.9988.2.000.000.1	KARTELL • LAUFEN	Lavabo mural 60* 60 x 46 cm repisa a la derecha, sin rebosadero, válvula siempre abierta ● ○ ●●●● ●● orificio central y a la derecha <i>Accesorio de fijación debe pedirse por separado*</i>	540,00 15,00	780,00 15,00
 mueble en página 90-92	8.1033.5.xxx.111.1 8.1033.5.xxx.112.1 8.1033.5.xxx.158.1 8.1033.5.xxx.815.1 8.9988.2.000.000.1	KARTELL • LAUFEN	Lavabo mural 60* 60 x 46 cm repisa a la izquierda, sin rebosadero, válvula siempre abierta ● ○ ●●●● ●● orificio central y a la derecha <i>Accesorio de fijación debe pedirse por separado*</i>	540,00 15,00	780,00 15,00

REFERENCIA	COLECCIÓN	DESCRIPCIÓN	PRECIO €	PRECIO €
 mueble en página 90-92 8.1033.8.xxx.111.1 8.1033.8.xxx.112.1 8.1033.8.xxx.158.1 8.1033.8.xxx.815.1 8.9988.2.000.000.1	KARTELL • LAUFEN	Lavabo mural 90** 90 x 46 cm repisa a la derecha, sin rebosadero, válvula siempre abierta ● ○ ●●● ●● orificio central y a la derecha Accesorio de fijación debe pedirse por separado**	895,00	1.345,00
 mueble en página 90-92 8.1033.9.xxx.111.1 8.1033.9.xxx.112.1 8.1033.9.xxx.158.1 8.1033.9.xxx.815.1	KARTELL • LAUFEN	Lavabo mural 90** 90 x 46 cm repisa a la izquierda, sin rebosadero, válvula siempre abierta ● ○ ●●● ●● orificio central y a la derecha Accesorio de fijación debe pedirse por separado**	895,00	1.345,00
 mueble en página 90-92 8.1333.2.xxx.111.1 8.1333.2.xxx.112.1 8.1333.2.xxx.158.1 8.1333.2.xxx.815.1 8.9988.2.000.000.1	KARTELL • LAUFEN	Lavabo mural 120*** 120 x 46 cm repisa a la derecha, sin rebosadero, válvula siempre abierta ● ○ ●●● ●● orificio central y a la derecha Accesorio de fijación debe pedirse por separado***	1.035,00	1.875,00
 mueble en página 90-92 8.1333.3.xxx.111.1 8.1333.3.xxx.112.1 8.1333.3.xxx.158.1 8.1333.3.xxx.815.1 8.9988.2.000.000.1	KARTELL • LAUFEN	Lavabo mural 120*** 120 x 46 cm repisa a la izquierda, sin rebosadero, válvula siempre abierta ● ○ ●●● ●● orificio central y a la derecha Accesorio de fijación debe pedirse por separado***	1.035,00	1.875,00
 8.1233.1.xxx.112.1	KARTELL • LAUFEN	Lavabo bol 42 x 42 cm ○ sin rebosadero, incluye válvula siempre abierta con tapón cerámico* Accesorio de fijación 8.9496.1 incluido	470,00	675,00
 mueble en página 90-92 8.1233.2.xxx.111.1 8.1233.2.xxx.112.1 8.1233.2.xxx.158.1	KARTELL • LAUFEN	Lavabo bol 75 x 35 cm ● sin rebosadero, incluye válvula siempre abierta ○ sin rebosadero, incluye válvula siempre abierta ●●● sin rebosadero, incluye válvula siempre abierta Accesorio de fijación 8.9496.1 incluido	690,00	1.035,00

LAUFEN

Kartell • LAUFEN


con LCC Laufen Clean Coat
precio a consultar
disponible blanco (cód. color 400)

blanco
000

blanco mate
757
gris mate
759
negro brillo
020
negro mate
716
grafito mate
758










Colecciones y
piezas cerámicas








REFERENCIA	COLECCIÓN	DESCRIPCIÓN	PRECIO €	PRECIO €
	KARTELL • LAUFEN	8.2433.7.xxx.231.1 Inodoro tanque bajo RIMLESS para tanque con entrada de agua inferior cerrado a pared, salida horizontal o vertical	565,00	830,00
		8.2933.3.xxx.973.1 Tanque entrada de agua inferior izquierda	190,00	290,00
		8.9133.3.xxx.000.1 Tapa de duroplast, extraible, con caída amortiguada (ver opciones de tapas)	145,00	250,00
		8.9009.2.000.000.1 8.9902.5.000.000.1 opcional: <i>Conector para salida vertical (70-220)</i> <i>Conector para salida vertical (220-300)</i>	80,00 50,00	No disponible
	KARTELL • LAUFEN	8.2433.7.xxx.000.1 Inodoro tanque bajo RIMLESS para tanque con entrada de agua lateral superior cerrado a pared, salida horizontal o vertical	565,00	830,00
		8.2933.1.xxx.971.1 8.2933.2.xxx.972.1 Tanque , entrada de agua posterior Tanque , entrada de agua lateral superior	215,00 190,00	300,00 290,00
		8.9133.3.xxx.000.1 Tapa de duroplast, extraible, con caída amortiguada (ver opciones de tapas)	145,00	250,00
		8.9009.2.000.000.1 8.9902.5.000.000.1 opcional: <i>Conector para salida vertical (70-220)</i> <i>Conector para salida vertical (220-300)</i>	80,00 50,00	No disponible
	KARTELL • LAUFEN	8.2333.7.xxx.000.1 Inodoro suelo rimless 37 x 56 cm rimless, fondo estándar, salida de agua horizontal o vertical, cerrado a pared	525,00	765,00
		8.9133.3.xxx.000.1 Tapa de duroplast, extraible, con caída amortiguada (ver opciones de tapas)	145,00	250,00
		8.2966.1.xxx.981.1 8.2966.3.xxx.983.1 LCC no disponible tanque Universal en dos piezas 41 x 14 x 98 cm Descarga dual pulsador cromado consumo de 6/3 litros entrada de agua trasera oculta entrada de agua inferior izquierda	705,00 705,00	970,00 970,00
	KARTELL • LAUFEN	8.3233.1.xxx.302.1 Bidé a suelo 37 x 54.5 cm con rebosadero oculto Clou, incluye tapón cromado ● un orificio para grifería <i>Accesorio de fijación 8.9175.7 incluido</i>	515,00	715,00
	KARTELL • LAUFEN	8.2033.7.xxx.000.1 Inodoro suspendido 37 x 54.5 cm rimless, fondo estándar	450,00	655,00
		8.9133.3.xxx.000.1 Asiento y tapa, duroplast, extraible, con caída amortiguada	145,00	250,00
	KARTELL • LAUFEN	8.2033.3.xxx.000.1 Inodoro suspendido compacto 37 x 49 cm rimless, fondo estándar	450,00	745,00
		8.9133.3.xxx.000.1 Asiento y tapa, duroplast, extraible, con caída amortiguada	145,00	250,00
	KARTELL • LAUFEN	8.9133.2.xxx.000.1 8.9133.3.xxx.000.1 Asiento y tapa, duroplast, extraible Asiento y tapa, duroplast, extraible, con caída amortiguada	105,00 145,00	170,00 250,00








	REFERENCIA	COLECCIÓN	DESCRIPCIÓN	PRECIO €	PRECIO €
	8.3033.1.xxx.302.1	KARTELL • LAUFEN	Bidé suspendido 37 x 54,5 cm con rebosadero oculto Clou, incluye tapón cromado ● un orificio para grifería <i>Acc.fijación EasyFit M12 8.9282.7 incluido</i>	450,00	615,00
 <i>New</i>	8.6633.0.000.000.1	KARTELL • LAUFEN	Pack inodoro suspendido rimless Contiene inodoro 8.2033.7 Con asiento y tapa slim con caída amortiguada 8.9133.3	615,00	
	8.6633.3.xxx.000.1	KARTELL • LAUFEN	Pack inodoro suspendido compacto Contiene inodoro 8.2033.3, con asiento y tapa slim, con caída amortiguada 8.9133.	615,00	—

	REFERENCIA	COLECCIÓN	DESCRIPCIÓN	PRECIO €	PRECIO €
 mueble en pág. 95-96	8.1530.1.xxx.104.1 8.1530.1.xxx.109.1 8.9988.2.000.000.1	INO	Lavabo mural 45* 45 x 41 cm ● ○ <i>Accesorio de fijación debe pedirse por separado*</i>	335,00 15,00	475,00 15,00
	8.1630.0.xxx.104.1 8.1630.0.xxx.109.1	INO	Lavabo mural rectificado 45 45 x 41 cm ● ○	395,00	565,00
 mueble en pág. 95-96	8.1030.2.xxx.104.1 8.1030.2.xxx.109.1 8.9988.2.000.000.1	INO	Lavabo mural 56* 56 x 45 cm ● ○ <i>Accesorio de fijación debe pedirse por separado*</i>	385,00 15,00	475,00 15,00
	8.1630.2.xxx.104.1 8.1630.2.xxx.109.1	INO	Lavabo mural rectificado 56 56 x 45 cm ● ○	440,00	545,00
 mueble en pág. 95-96	8.1330.1.xxx.104.1 8.1330.1.xxx.109.1 8.9988.2.000.000.1	INO	Lavabo mural 90* 90 x 45 cm repisa a la izquierda ● ○ <i>Accesorio de fijación debe pedirse por separado*</i>	1.085,00 15,00	1.640,00 15,00
 mueble en pág. 95-96	8.1330.2.xxx.104.1 8.1330.2.xxx.109.1 8.9988.2.000.000.1	INO	Lavabo mural 90* 90 x 45 cm repisa a la derecha ● ○ <i>Accesorio de fijación debe pedirse por separado*</i>	1.085,00 15,00	1.640,00 15,00
 mueble en pág. 95-96 <i>New</i>	8.1430.4.xxx.104.1 8.1430.4.xxx.109.1 8.1430.4.xxx.111.1 8.1430.4.xxx.112.1	INO	Lavabo doble 142 x 45 cm ● orificio para grifería en el centro ○ ● sin rebosadero ○ sin rebosadero	A consultar	A consultar
	8.1230.0.xxx.109.1	INO	Lavabo bol con rebosadero 35 35 x 35 cm ○ <i>Accesorio de fijación 8.9496.1 incluido</i>	540,00	725,00
	8.1230.2.xxx.109.1	INO	Lavabo bol con rebosadero 50 50 x 35 cm ○ <i>Accesorio de fijación 8.9496.1 incluido</i>	635,00	950,00
	8.1730.1.xxx.109.1	INO	Lavabo encastrado 35 35 x 36.5 cm ○	490,00	715,00

	REFERENCIA	COLECCIÓN	DESCRIPCIÓN	PRECIO €	PRECIO €
	8.1730.2.xxx.109.1	INO	Lavabo encastrado 50 50 x 36.5 cm ○	680,00	1.025,00
	8.9818.8.xxx.000.1	INO	<i>Debe pedirse por separado:</i> válvula siempre abierta con tapón cerámico	105,00	165,00
	8.2480.1.000.231.1	INO	Inodoro tanque bajo rimless 36 x 70 cm salida horizontal o vertical cerrado a pared para tanque con entrada de agua inferior versión estándar	705,00	
	8.2880.3.000.973.1		Tanque completo Descarga dual. Entrada de agua inferior izquierda pulsador cromado consumo de 6/3 litros	240,00	
	8.9180.2.000.000.1		Asiento y tapa de duroplast, desmontable, caída amortiguada	145,00	
	8.9009.2.000.000.1 8.9902.5.000.000.1		Accesorio de fijación 8.9194.0 incluido Opcional: Conector para salida vertical desagüe entre 70-220mm desde pared 80,00 Conector para salida vertical desagüe entre 220-300mm desde pared 50,00		
	8.2080.2.xxx.000.1	INO	Inodoro suspendido rimless 54 x 36 cm Fondo estándar <i>Accesorio de fijación EasyFit 8.9282.7 incluido</i>	435,00	535,00
	8.9180.2.xxx.000.1	INO	Asiento y tapa de duroplast, desmontable, con caída amortiguada	145,00	235,00
	8.3080.1.xxx.304.1	INO	Bidé suspendido 36 x 54 cm ● <i>Accesorio de fijación 8.9282.7 incluido</i>	435,00	585,00
	8.9818.4.xxx.000.1 8.9818.7.000.000.1		<i>debe pedirse por separado:</i> Válvula siempre abierta con tapón cerámico válvula automática con tapón cerámico	80,00 85,00	95,00





REFERENCIA	COLECCIÓN	DESCRIPCIÓN	PRECIO €	PRECIO €
 8.1528.0.xxx.106.1 8.9988.2.000.000.1	VAL	Lavabo pequeño mural* 34 x 22 cm con rebosadero, con orificio para grifería a la derecha ●	275,00	400,00
		<i>Fijaciones M10 deben pedirse por separado*</i>	15,00	15,00
 8.1528.1.xxx.104.1 8.1528.1.xxx.109.1	VAL	Lavabo mural 45* 45 x 42 cm ● ○	315,00	460,00
		Lavabo 45 rectificado, sobre encimera, a pared* 45 x 42 cm ● ○	355,00	520,00
 8.1628.0.xxx.104.1 8.1628.0.xxx.109.1 8.9988.2.000.000.1	VAL	<i>Fijaciones M10 deben pedirse por separado*</i>	15,00	15,00
		Lavabo mural 55* 55 x 42 cm ● ●●● ○ ●	380,00	555,00
 8.1028.2.xxx.104.1 8.1028.2.xxx.108.1 8.1028.2.xxx.109.1	VAL	Lavabo 55 rectificado, sobre encimera, a pared* 55 x 42 cm ● ●●● ○	415,00	605,00
		<i>Fijaciones M10 deben pedirse por separado*</i>	15,00	15,00
 8.1028.3.xxx.104.1 8.1028.3.xxx.108.1 8.1028.3.xxx.109.1	VAL	Lavabo mural 60* 60 x 42 cm ● ●●● ○	400,00	555,00
		Lavabo 60 rectificado, sobre encimera, a pared* 60 x 42 cm ● ●●● ○	420,00	640,00
 8.1628.3.xxx.104.1 8.1628.3.xxx.108.1 8.1628.3.xxx.109.1 8.9988.2.000.000.1	VAL	<i>Fijaciones M10 deben pedirse por separado*</i>	15,00	15,00
		Lavabo mural 65* 65 x 42 cm ● ●●● ○	400,00	605,00
 8.1028.4.xxx.104.1 8.1028.4.xxx.108.1 8.1028.4.xxx.109.1	VAL	Lavabo 65 rectificado, sobre encimera, a pared* 65 x 42 cm ● ●●● ○	445,00	700,00
		<i>Fijaciones M10 deben pedirse por separado*</i>	15,00	15,00
 8.1028.5.xxx.104.1 8.1028.5.xxx.108.1 8.1028.5.xxx.109.1	VAL	Lavabo mural 75* 75 x 42 cm ● ●●● ○	585,00	965,00
		Lavabo 75 rectificado, sobre encimera, a pared* 75 x 42 cm ● ●●● ○	640,00	1.060,00
 8.1628.5.xxx.104.1 8.1628.5.xxx.108.1 8.1628.5.xxx.109.1 8.9988.2.000.000.1	VAL	<i>Fijaciones M10 deben pedirse por separado*</i>	15,00	15,00

REFERENCIA	COLECCIÓN	DESCRIPCIÓN	PRECIO €	PRECIO €
 8.1028.7.xxx.104.1 8.1028.7.xxx.107.1 8.1028.7.xxx.108.1 8.1028.7.xxx.109.1	VAL	Lavabo mural 95* 95 x 42 cm ● con rebosadero ●● con rebosadero ●●● con rebosadero ○ con rebosadero	695,00	1.045,00
 8.1628.7.xxx.104.1 8.1628.7.xxx.107.1 8.1628.7.xxx.108.1 8.1628.7.xxx.109.1 8.9988.2.000.000.1		Lavabo 95 rectificado, sobre encimera, a pared* 95 x 42 cm ● con rebosadero ●● con rebosadero ●●● con rebosadero ○ con rebosadero <i>Fijaciones M10 deben pedirse por separado*</i>	780,00	1.125,00
 8.1028.9.xxx.104.1 8.1028.9.xxx.107.1 8.1028.9.xxx.109.1 8.9988.2.000.000.1	VAL	Lavabo mural 120** 120 x 42 cm ● con rebosadero ●● con rebosadero ○ con rebosadero <i>Fijaciones M10 deben pedirse por separado</i>	1.060,00	1.130,00
 8.1428.2.xxx.104.1 8.1428.2.xxx.108.1 8.1428.2.xxx.109.1 3.8128.3.004.000.1 3.8128.4.004.000.1 8.9988.2.000.000.1	VAL	Lavabo doble mural** 120 x 40 cm con rebosadero, con área texturizada ●●●● ○ Toallero izquierda Toallero derecha <i>Fijaciones M10 deben pedirse por separado**</i>	1.260,00 120,00 120,00 15,00	1.630,00 120,00 120,00 15,00
 8.1128.1.xxx.104.1 8.1128.1.xxx.109.1 8.1328.1.xxx.104.1 8.1328.1.xxx.109.1 8.9988.2.000.000.1	VAL	Lavabo mural 40 circular* 40 x 42.5 cm ● con rebosadero ○ con rebosadero Lavabo 40 rectificado, sobre encimera* 40 x 42.5 cm rectificado, a pared ● con rebosadero ○ con rebosadero <i>Fijaciones M10 debe ser pedido por separado*</i>	340,00	430,00
 8.1528.3.xxx.105.1 8.1528.3.xxx.109.1 8.1528.3.xxx.811.1 8.1528.3.xxx.813.1 3.8128.1.004.000.1 8.1528.4.xxx.106.1 8.1528.4.xxx.109.1 8.1528.4.xxx.812.1 8.1528.4.xxx.813.1 3.8128.0.004.000.1 8.9988.2.000.000.1	VAL	Lavabo pequeño mural* 55 x 31.5 cm con rebosadero, con orificio para grifería a la izquierda, repisa a la derecha ● ○ ● cortable ○ cortable Toallero Lavabo pequeño mural* 55 x 31.5 cm con rebosadero, con orificio para grifería a la derecha, repisa a la izquierda ● ○ ● cortable ○ cortable Toallero <i>Fijaciones M10 debe ser pedido por separado*</i>	445,00 445,00 500,00 500,00 95,00	655,00 655,00 735,00 735,00 95,00
 8.1228.1.xxx.104.1 8.1228.1.xxx.109.1	VAL	Lavabo bol (esmaltado a 4 caras, rectificado) 50 x 40 cm con repisa para grifería ● ○ <i>Accesorio de fijación 8.9496.1 incluido</i>	695,00	930,00




REFERENCIA	COLECCIÓN	DESCRIPCIÓN	PRECIO €	PRECIO €
 8.1528.8.xxx.106.1 8.1528.8.xxx.109.1 3.8128.5.004.000.1	VAL	Lavabo mural* 53 x 40 cm con rebosadero, con área texturizada y repisa para grifería a la derecha ● ○	570,00	840,00
		Toallero	105,00	105,00
		Lavabo rectificado mural* 53 x 40 cm con rebosadero, con área texturizada y repisa para grifería a la derecha ● ○	585,00	835,00
		Fijaciones M10 debe ser pedido por separado*	15,00	15,00
 8.1528.5.xxx.104.1 8.1528.5.xxx.109.1 3.8128.2.004.000.1	VAL	Lavabo compacto mural* 60 x 31.5 cm con rebosadero, con área texturizada a la derecha ● ○	475,00	700,00
		Toallero	95,00	95,00
		Lavabo compacto mural rectificado* 60 x 31.5 cm con rebosadero, con área texturizada a la derecha ● ○	475,00	760,00
		Fijaciones M10 debe ser pedido por separado*	15,00	15,00
 8.1228.0.xxx.104.1 8.1228.0.xxx.108.1 8.1228.0.xxx.109.1 8.9988.2.000.000.1	VAL	Lavabo bol 45 45 x 38 cm ●●●● ○	370,00	460,00
		Fijaciones M10 deben pedirse por separado*	15,00	15,00
 8.1228.4.xxx.104.1 8.1228.4.xxx.108.1 8.1228.4.xxx.109.1 8.9988.2.000.000.1	VAL	Lavabo bol 55 55 x 40 cm ●●●● ○	415,00	515,00
		Fijaciones M10 deben pedirse por separado*	15,00	15,00
 8.1228.5.xxx.104.1 8.1228.5.xxx.108.1 8.1228.5.xxx.109.1 8.9988.2.000.000.1	VAL	Lavabo bol 60 60 x 40 cm ●●●● ○	475,00	595,00
		Fijaciones M10 deben pedirse por separado*	15,00	15,00
 8.1228.2.xxx.109.1	VAL	Lavabo bol con isla (esmaltado a 4 caras, rectificado) 55 x 36 cm ○ Accesorio de fijación 8.9496.1 incluido	720,00	965,00
 8.1728.1.xxx.105.1 8.1728.1.xxx.106.1 8.1728.1.xxx.109.1	VAL	Lavabo encastrado 55 x 36 cm con repisa para grifería y area semiseca ● a la izquierda ● la derecha ○	765,00	1.100,00
		Debe pedirse por separado: Válvula siempre abierta con tapón cerámico	105,00	165,00
		8.9818.8.000.xxx.1		

Mueble space en pág. 97
Mueble base en pág. 99







	REFERENCIA	COLECCIÓN	DESCRIPCIÓN	PRECIO €	PRECIO €
	8.2028.1.xxx.000.1	VAL	Inodoro suspendido RIMLESS 53 x 39 cm fondo estándar	495,00	720,00
	8.9428.1.xxx.000.1	VAL	Asiento y tapa amortiguada extraíble, caída amortiguada	220,00	295,00
	8.3028.1.xxx.302.1	VAL	Bidé suspendido ● con rebosadero	495,00	655,00
	8.4028.5.xxx.000.1 8.9428.2.xxx.000.1	VAL	Urinario sifónico rimless sin orificios para tapa Urinario sifónico rimless con orificios para tapa	440,00 475,00	655,00 595,00
	8.4028.6.xxx.000.1	VAL	Urinario sifónico RIMLESS	1.420,00	2.130,00
	8.4728.0.xxx.000.1	VAL	División para urinario 37 x 75 cm	310,00	385,00
	8.7228.0.xxx.000.1 8.7228.1.xxx.000.1	VAL	Portarrollos porcelana, a la derecha Portarrollos porcelana, a la izquierda	200,00 200,00	245,00 245,00
	8.7228.2.xxx.000.1	VAL	Escobillero porcelana con escobilla	75,00	95,00







REFERENCIA	COLECCIÓN	DESCRIPCIÓN	PRECIO €	PRECIO €
 8.1143.3.xxx.112.1	LIVING SAPHIRKERAMIK	Lavabo bol ○ sin rebosadero <i>Accesorio de fijación 8.9496.1 incluido</i>	36 x 36 cm 405,00	495,00
 8.1143.4.xxx.112.1	LIVING SAPHIRKERAMIK	Lavabo bol ○ sin rebosadero <i>Accesorio de fijación 8.9496.1 incluido</i>	60 x 34 cm 465,00	580,00
 8.1143.5.xxx.112.1	LIVING SAPHIRKERAMIK	Lavabo bol ○ sin rebosadero <i>Accesorio de fijación 8.9496.1 incluido</i>	ø 38 cm 350,00	465,00
 8.9818.8.xxx.000.1		<i>debe pedirse por separado:</i> Válvula siempre abierta con tapón cerámico Saphirkeramik	105,00	165,00







REFERENCIA	COLECCIÓN	DESCRIPCIÓN	PRECIO €
<p>8.1643.1.000.104.1 8.1643.1.000.108.1 8.1643.1.000.109.1</p> <p>mueble en pág. 105</p>	LIVING SQUARE	Lavabo mural 65* 	65 x 48 cm 380,00
<p>8.1743.8.000.104.1 8.1743.8.000.108.1 8.1743.8.000.109.1</p> <p>mueble en pág. 105</p>	LIVING SQUARE	Lavabo mural asimétrico 75* con repisa a la derecha 	75 x 48 cm 470,00
<p>8.1743.9.000.104.1 8.1743.9.000.108.1 8.1743.9.000.109.1</p> <p>mueble en pág. 105</p>	LIVING SQUARE	Lavabo mural asimétrico 75* con repisa a la izquierda 	75 x 48 cm 470,00
<p>8.1643.3.000.104.1 8.1643.3.000.108.1 8.1643.3.000.109.1</p> <p>mueble en pág. 105</p>	LIVING SQUARE	Lavabo mural 90** cortable hasta 65 cm bajo pedido 	90 x 48 cm 635,00
			770,00
			900,00
<p>8.1643.5.000.104.1 8.1643.5.000.108.1 8.1643.5.000.109.1</p> <p>mueble en pág. 105</p>	LIVING SQUARE	Lavabo mural 130** cortable hasta 65 cm bajo pedido 	130 x 48 cm 805,00
			940,00
			1.070,00
<p>8.1643.6.000.104.1 8.1643.6.000.107.1 8.1643.6.000.108.1 8.1643.6.000.109.1</p> <p>mueble en pág. 105</p>	LIVING SQUARE	Lavabo mural / doble 130** 	130 x 48 cm 935,00

REFERENCIA	COLECCIÓN	DESCRIPCIÓN	PRECIO €
 <p>mueble en pág. 105</p>	LIVING SQUARE	Lavabo mural 180*** cortable hasta 100 cm bajo pedido ● para dos grifos ○	180 x 48 cm 1.110,00
		● corte a un lado	1.250,00
		● corte a ambos lados	1.390,00
		8.1643.8.000.104.1 8.1643.8.000.107.1 8.1643.8.000.108.1 8.1643.8.000.109.1	
8.1643.8.000.135.1			
8.1643.8.000.147.1			
8.9988.2.000.000.1	ACCESSORIES	Accesorio necesario para todos los lavabos anteriores. Fijación M10. Se deben pedir a parte. Cantidad: 1 ud. hasta 100 cm. y 2 uds. para lavabos superiores	15,00
	LIVING SQUARE	Lavabo encastrado fijación mural ● para dos grifos ○	65 x 48 cm 435,00
		● orificio central y a la derecha	
		8.1643.2.000.104.1 8.1643.2.000.108.1 8.1643.2.000.109.1	
	LIVING SQUARE	Lavabo encastrado fijación mural ● para dos grifos ● orificio central y a la derecha ○	90 x 48 cm 720,00
		8.1643.4.000.104.1 8.1643.4.000.108.1 8.1643.4.000.814.1 8.1643.4.000.109.1	

	REFERENCIA	COLECCIÓN	DESCRIPCIÓN	PRECIO €
mueble en pág. 104	8.1543.2.000.104.1 8.1543.2.000.109.1	LIVING CITY	Lavabo mural 45* ● ○	45 x 38 cm 225,00
	8.1543.3.000.104.1 8.1543.3.000.109.1	LIVING CITY	Lavabo mural rectificado 45* ● ○	45 x 38 cm 265,00
mueble en pág. 104	8.1743.1.000.104.1 8.1743.1.000.108.1 8.1743.1.000.109.1	LIVING CITY	Lavabo mural 50* ●●● ○	50 x 46 cm 250,00
	8.1743.2.000.104.1 8.1743.2.000.108.1 8.1743.2.000.109.1	LIVING CITY	Lavabo mural rectificado 50* ●●● ○	50 x 46 cm 310,00
mueble en pág. 104	8.1743.3.000.104.1 8.1743.3.000.108.1 8.1743.3.000.109.1	LIVING CITY	Lavabo mural 60* ●●● ○	60 x 46 cm 285,00
	8.1743.4.000.104.1 8.1743.4.000.108.1 8.1743.4.000.109.1	LIVING CITY	Lavabo mural rectificado 60* ●●● ○	60 x 46 cm 345,00
mueble en pág. 104	8.1743.6.000.104.1 8.1743.6.000.108.1 8.1743.6.000.109.1	LIVING CITY	Lavabo mural 80* ●●● ○	80 x 46 cm 445,00
	8.1743.7.000.104.1 8.1743.7.000.107.1 8.1743.7.000.108.1 8.1743.7.000.109.1	LIVING CITY	Lavabo mural rectificado 80* ●●● ○	80 x 46 cm 535,00
mueble en pág. 104	8.1843.7.000.104.1 8.1843.7.000.107.1 8.1843.7.000.108.1 8.1843.7.000.109.1	LIVING CITY	Lavabo mural 100* ●●● ○	100 x 46 cm 570,00
	8.1843.8.000.104.1 8.1843.8.000.107.1 8.1843.8.000.108.1 8.1843.8.000.109.1	LIVING CITY	Lavabo mural rectificado 100* ●●● ○	100 x 46 cm 650,00
mueble en pág. 104	8.1843.1.000.104.1 8.1843.1.000.108.1 8.1843.1.000.109.1 8.1843.1.000.135.1 8.1843.1.000.159.1	LIVING CITY	Lavabo mural asimétrico 100* con repisa a la izquierda ●●● ○ ● corte a un lado ○ corte a un lado	100 x 46 cm 540,00 595,00 595,00

	REFERENCIA	COLECCIÓN	DESCRIPCIÓN	PRECIO €
 <p>mueble en pág. 104</p>	8.1843.2.000.104.1 8.1843.2.000.108.1 8.1843.2.000.109.1	LIVING CITY	Lavabo mural asimétrico 100* 100 x 46 cm con repisa a la derecha ● ● ● ● ○	540,00
	8.1843.2.000.135.1 8.1843.2.000.159.1		● corte a un lado ○ corte a un lado	595,00 595,00
	8.9988.2.000.000.1		debe pedirse por separado: Accesorio de fijación M10 para todos los lavabos murales y lavabos Living City con la base rectificada (cantidad: 1 udad x lavabo)	15,00
 <p>mueble en pág. 104</p>	8.1343.8.000.109.1 8.1343.8.000.155.1 8.1343.9.000.109.1 8.1343.9.000.155.1	LIVING CITY	Lavabo bajo encimera ø 40 cm ○ parte superior NO rectificada ○ parte superior NO rectificada, completamente esmaltado ○ Parte superior rectificada ○ Parte superior rectificada, completamente esmaltado <i>Accesorio de fijación 8.9296.3 incluido</i>	270,00 300,00 325,00 360,00
 <p>mueble en pág. 104</p>	8.1243.4.000.109.1 8.1243.4.000.155.1 8.1243.2.000.109.1 8.1243.2.000.155.1	LIVING CITY	Lavabo bajo encimera 35 x 28 cm ○ parte superior NO rectificada ○ parte superior NO rectificada, completamente esmaltado ○ Parte superior rectificada ○ Parte superior rectificada, completamente esmaltado <i>Accesorio de fijación 8.9296.3 incluido</i>	190,00 225,00 260,00 280,00
 <p>mueble en pág. 104</p>	8.1243.0.000.109.1 8.1243.0.000.155.1 8.1243.1.000.109.1 8.1243.1.000.155.1	LIVING CITY	Lavabo bajo encimera 54.5 x 36 cm ○ parte superior NO rectificada ○ parte superior NO rectificada, completamente esmaltado ○ Parte superior rectificada ○ Parte superior rectificada, completamente esmaltado <i>Accesorio de fijación 8.9296.3 incluido</i>	225,00 245,00 265,00 290,00
 <p>mueble en pág. 104</p>	8.1343.1.000.104.1 8.1343.1.000.109.1	LIVING CITY	Lavabo semiencastrado ø 46 cm ● ○ <i>Accesorio de fijación 8.9909.0 incluido</i>	350,00
 <p>mueble en pág. 104</p>	8.1343.2.000.104.1 8.1343.2.000.108.1 8.1343.2.000.109.1	LIVING CITY	Lavabo semiencastrado 55 x 46 cm ● ● ● ● ○ <i>Accesorio de fijación 8.9909.0 incluido</i>	385,00

	REFERENCIA	COLECCIÓN	DESCRIPCIÓN	PRECIO €
 mueble en pág. 100	8.1670.2.000.104.1 8.1670.2.000.108.1	PALACE	Lavabo mural asimétrico 90* con repisa a la derecha, sin Toallero cortable hasta 82 cm bajo pedido ●●●●	90 x 46 cm 530,00
	8.1670.2.000.135.1		● corte a un lado	685,00
 mueble en pág. 102	8.1670.1.000.104.1 8.1670.1.000.108.1	PALACE	Lavabo mural asimétrico 90* con repisa a la izquierda, sin Toallero cortable hasta 82 cm bajo pedido ●●●●	90 x 46 cm 530,00
	8.1670.1.000.135.1		● corte a un lado	685,00
 mueble en pág. 100	8.1170.2.000.104.1 8.1170.2.000.108.1	PALACE	Lavabo mural 90* sin Toallero ●●●●	90 x 38-51 cm 565,00
 mueble en pág. 100	8.1270.2.000.104.1 8.1270.2.000.108.1	PALACE	Lavabo mural toallero 90* con Toallero ●●●●	90 x 38-51 cm 830,00
 mueble en pág. 100	8.1170.4.000.104.1 8.1170.4.000.108.1	PALACE	Lavabo mural 120** sin Toallero, cortable hasta 90 cm bajo pedido ●●●●	120 x 38-51 cm 840,00
	8.1170.4.000.135.1		● corte a un lado	960,00
	8.1170.4.000.147.1		● corte a ambos lados	1.115,00
 mueble en pág. 100	8.1270.4.000.104.1 8.1270.4.000.108.1	PALACE	Lavabo mural toallero 120** con Toallero, cortable hasta 90 cm bajo pedido ●●●●	120 x 38-51 cm 1.125,00
	8.1270.4.000.135.1		● corte a un lado	1.195,00
	8.1270.4.000.147.1		● corte a ambos lados	1.345,00





	REFERENCIA	COLECCIÓN	DESCRIPCIÓN	PRECIO €	
 mueble en pág. 100	8.1170.6.000.104.1 8.1170.6.000.108.1	PALACE	Lavabo mural 150** sin Toallero, cortable hasta 90 cm bajo pedido ● ● ● ●	150 x 38-51 cm 925,00	
	8.1170.6.000.135.1		● corte a un lado	1.080,00	
	8.1170.6.000.147.1		● corte a ambos lados	1.230,00	
 mueble en pág. 100	8.1270.6.000.104.1 8.1270.6.000.108.1	PALACE	Lavabo mural toallero 150** con Toallero, cortable hasta 90 cm bajo pedido ● ● ● ●	150 x 38-51 cm 1.195,00 1.190,00	
	8.1270.6.000.135.1		● corte a un lado	1.345,00	
	8.1270.6.000.147.1		● corte a ambos lados	1.495,00	
	8.9988.2.000.000.1		<i>debe pedirse por separado:</i> Accesorio de fijación M10 para all Palace Lavabos Cantidades: 1 unidad hasta lavabos de 90cm. 2 uds hasta 150 cm y 3 uds. hasta 180cm	15,00	
	8.9818.4.xxx.000.1 8.9818.7.000.000.1		Válvula siempre abierta con tapón cerámico válvula automática con tapón cerámico	80,00 85,00	
  	8.7043.3.000.000.1 8.7043.3.000.710.1 8.7043.3.000.711.1 8.7043.3.000.712.1	PALACE	Repisa cerámica cortable hasta 65 cm bajo pedido <u>90 x 38 cm</u> sin corte corte a la derecha corte a la izquierda corte a ambos lados	 605,00 730,00 730,00 845,00	
	8.7043.4.000.000.1 8.7043.4.000.710.1 8.7043.4.000.711.1 8.7043.4.000.712.1		<u>120 x 38 cm</u> sin corte corte a la derecha corte a la izquierda corte a ambos lados	715,00 835,00 835,00 950,00	
	8.7043.5.000.000.1 8.7043.5.000.710.1 8.7043.5.000.711.1 8.7043.5.000.712.1		<u>130 x 38 cm</u> sin corte corte a la derecha corte a la izquierda corte a ambos lados	715,00 835,00 835,00 950,00	
	8.9988.2.000.000.1			<i>Accesorio de fijación 8.9988.2 no incluido</i>	15,00

	REFERENCIA	COLECCIÓN	DESCRIPCIÓN	PRECIO €
	8.2470.6.000.231.1	PALACE	Inodoro tanque bajo 36 x 70 cm cerrado a pared salida horizontal o vertical para tanque con entrada de agua inferior	480,00
	8.2870.3.000.973.1		cisterna Descarga dual pulsador cromado consumo de 6/3 litros entrada de agua inferior izquierda	220,00
	8.9170.0.300.000.1		Asiento y tapa de duroplast, desmontable para otras opciones de tapas ver debajo	115,00
	8.9009.2.000.000.1		Opcional Conector para salida vertical desagüe entre 70-220mm desde pared	80,00
	8.9902.5.000.000.1		Conector para salida vertical desagüe entre 220-300mm desde pared	50,00
	8.2470.6.000.000.1	PALACE	Inodoro tanque bajo 36 x 70 cm cerrado a pared salida horizontal o vertical para tanque con entrada de agua lateral superior versión estándar	480,00
	8.2870.2.000.972.1		cisterna Descarga dual consumo 6/3 litros pulsador cromado	220,00
	8.2870.1.000.971.1		entrada de agua lateral superior entrada de agua lateral trasera	220,00
	8.9170.0.300.000.1		Asiento y tapa de duroplast, desmontable para otras opciones de tapas ver debajo	115,00
	8.9009.2.000.000.1		Opcional Conector para salida vertical desagüe entre 70-220mm desde pared	80,00
8.9902.5.000.000.1	Conector para salida vertical desagüe entre 220-300mm desde pared	50,00		
	8.2070.6.000.000.1	PALACE	Inodoro suspendido RIMLESS 36 x 56 cm <i>Accesorio de fijación EasyFit M12 8.9282.7 incluido</i> <i>Asiento y tapa 8.9170.0/1 debe pedirse por separado</i>	430,00
	8.9170.0.300.000.1 8.9170.1.300.000.1	PALACE	Asiento y tapa de duroplast, desmontable Asiento y tapa de duroplast , desmontable, con caída amortiguada	115,00 205,00
	8.3070.1.000.302.1 8.3070.1.000.304.1	PALACE	Bidé suspendido 36 x 56 cm ● con orificios laterales para entrada de agua <i>Accesorio de fijación EasyFit M12 8.9282.7 incluido</i>	330,00

	REFERENCIA	COLECCIÓN	DESCRIPCIÓN	PRECIO €
mueble en pág. 102-103	8.1508.1.xxx.104.1 8.1508.1.xxx.109.1	LUA	Lavabo mural rectangular 45* ● ○	45 x 34 cm 100,00
mueble en pág. 102-103	8.1608.0.xxx.104.1 8.1608.0.xxx.109.1	LUA	Lavabo mural rectificado rectangular 45* ● ○	45 x 34 cm 160,00
mueble en pág. 102-103	8.1008.1.xxx.104.1 8.1008.1.xxx.109.1	LUA	Lavabo mural rectangular 50* ● ○	50 x 46 cm 110,00
mueble en pág. 102-103	8.1608.1.xxx.104.1 8.1608.1.xxx.109.1	LUA	Lavabo mural rectificado rectangular 50* ● ○	50 x 46 cm 160,00
mueble en pág. 102-103	8.1008.2.xxx.104.1 8.1008.2.xxx.109.1	LUA	Lavabo mural rectangular 55* ● ○	55 x 46 cm 120,00
mueble en pág. 102-103	8.1608.2.xxx.104.1 8.1608.2.xxx.109.1	LUA	Lavabo mural rectificado rectangular 55* ● ○	55 x 46 cm 175,00
mueble en pág. 102-103	8.1008.3.xxx.104.1 8.1008.3.xxx.109.1	LUA	Lavabo mural rectangular 60* ● ○	60 x 46 cm 130,00
mueble en pág. 102-103	8.1608.3.xxx.104.1 8.1608.3.xxx.109.1	LUA	Lavabo mural rectificado rectangular 60* ● ○	60 x 46 cm 180,00
mueble en pág. 102-103	8.1008.4.xxx.104.1 8.1008.4.xxx.109.1	LUA	Lavabo mural rectangular 65* ● ○	65 x 46 cm 145,00
mueble en pág. 102-103	8.1608.4.xxx.104.1 8.1608.4.xxx.109.1	LUA	Lavabo mural rectificado rectangular 65* ● ○	65 x 46 cm 200,00
mueble en pág. 102-103	8.1008.7.xxx.104.1 8.1008.7.xxx.109.1	LUA	Lavabo mural rectangular 80* ● ○	80 x 46 cm 365,00
mueble en pág. 102-103	8.1608.7.xxx.104.1 8.1608.7.xxx.109.1	LUA	Lavabo mural rectificado rectangular 80* ● ○	80 x 46 cm 420,00

	REFERENCIA	COLECCIÓN	DESCRIPCIÓN	PRECIO €
 mueble en pág. 102-103	8.1008.9.xxx.104.1 8.1008.9.xxx.107.1 8.1008.9.xxx.109.1 8.1008.9.xxx.108.1	LUA	Lavabo mural rectangular 100* ● ●● ○ ●●●	100 x 46 cm 480,00
 mueble en pág. 102-103	8.1608.9.xxx.104.1 8.1608.9.xxx.107.1 8.1608.9.xxx.109.1 8.1608.9.xxx.108.1	LUA	Lavabo mural rectificado rectangular 100* ● ●● ○ ●●●	100 x 46 cm 535,00
 mueble en pág. 102-103	8.1408.1.xxx.104.1 8.1408.1.xxx.109.1	LUA	Lavabo mural doble rectangular 120* ● ○	120 x 46 cm 645,00
 mueble en pág. 102-103	8.1708.5.xxx.104.1 8.1708.5.xxx.109.1 8.1708.5.xxx.108.1	LUA	Lavabo mural repisa izquierda 75* ● ○ ●●●	75 x 46 cm 340,00
 mueble en pág. 102-103	8.1708.6.xxx.104.1 8.1708.6.xxx.109.1 8.1708.6.xxx.108.1	LUA	Lavabo mural repisa derecha 75* ● ○ ●●●	75 x 46 cm 340,00
	8.1508.0.xxx.106.1	LUA	Lavabo pequeño 36* Repisa orificio para grifería a la derecha ●	36 x 25 cm 100,00
	8.1508.2.xxx.105.1 8.1508.2.xxx.106.1	LUA	Lavabo pequeño 50* ● orificio a la izquierda ○ orificio a la derecha	50 x 23 cm 100,00
 <i>New</i>	8.1508.4.xxx.104.1 8.1508.4.xxx.109.1	LUA	Lavabo pequeño 45* ● ○	45 x 34 cm 95,00
	8.1108.1.xxx.104.1 8.1108.1.xxx.106.1	LUA	Lavabo mural rectangular 55* ● ○	55 x 46 cm 95,00
	8.1108.3.xxx.104.1 8.1108.3.xxx.109.1	LUA	Lavabo mural rectangular 60* ● ○	60 x 46 cm 100,00
	8.1108.6.xxx.104.1 8.1108.6.xxx.109.1	LUA	Lavabo mural rectangular 65* ● ○	65 x 46 cm 115,00
	8.9988.2.000.000.1		Accesorio necesario para todos los lavabos anteriores. Fijación M10. Se deben pedir a parte. Cantidad: 1 ud. hasta 100 cm. y 2 uds. para lavabos superiores	15,00





	REFERENCIA	COLECCIÓN	DESCRIPCIÓN	PRECIO €
 mueble en pág. 102-103	8.1208.3.xxx.109.1	LUA	Lavabo bol Ø 50 x 35 cm	240,00
	8.2408.1.000.231.1	LUA	Inodoro tanque bajo rimless para tanque con entrada de agua inferior salida horizontal o vertical	230,00
	8.2708.3.000.973.1		Tanque completo entrada de agua inferior izquierda	155,00
	8.9108.3.000.000.1		Asiento slim amortiguado de duroplast	115,00
	8.2408.1.000.000.1	LUA	Inodoro tanque bajo rimless para tanque con entrada de agua lateral o superior salida horizontal o vertical	230,00
	8.2708.2.000.972.1		Tanque completo entrada de agua lateral o superior	155,00
	8.2708.1.000.971.1		entrada de agua trasera	180,00
8.9108.3.000.000.1	Asiento slim amortiguado de duroplast	115,00		
	8.2408.7.000.000.1	LUA	Inodoro tanque bajo rimless separado de pared salida vertical	180,00
	8.2408.6.000.000.1	LUA	Inodoro tanque bajo rimless separado de pared salida horizontal	180,00
	8.2708.3.000.973.1	LUA	Cisterna entrada de agua inferior izquierda	155,00
	8.2708.2.000.972.1		Cisterna entrada de agua lateral superior	155,00
	8.2708.1.000.971.1		Cisterna entrada de agua trasera	180,00
	8.2008.1.000.000.1	LUA	Inodoro suspendido rimless	210,00
	8.2008.0.000.000.1	LUA	Inodoro suspendido rimless ADVANCED	320,00
	8.2008.3.000.000.1	LUA	Inodoro suspendido rimless compacto ADVANCED	350,00
	8.3008.1.000.302.1	LUA	Bidé suspendido ADVANCED	240,00

	REFERENCIA	COLECCIÓN	DESCRIPCIÓN	PRECIO €
	8.2308.1.000.000.1	LUA	Inodoro a suelo rimless salida horizontal o vertical	36 x 52 cm 345,00
	8.3208.1.000.302.1	LUA	Bidé a suelo ● orificio para grifería	36 x 52 cm 320,00
	8.9108.2.000.000.1	LUA	Asiento y tapa Bisagras en cromo	36 x 43 cm 90,00
	8.9108.3.000.000.1		Asiento y tapa con caída amortiguada Bisagras en cromo	36 x 43 cm 115,00
 <i>New</i>	8.6608.0.xxx.000.1 8.2008.0.000.000.1 8.9108.3.000.000.1 8.9299.2.000.000.1	Packs	Pack inodoro suspendido LUA Advanced <i>Incluye inodoro rimless suspendido LUA Advanced</i> Asiento y tapa con caída amortiguada Accesorios de montaje	52 x 36 cm 470,00

REFERENCIA	COLECCIÓN	DESCRIPCIÓN	PRECIO €
 mueble en pág. 109-113 8.1596.0.000.104.1 8.1596.0.000.109.1	PRO S	Lavabo pequeño mural 36* repisa a la derecha ● ○	36 x 25 cm 75,00
 mueble en pág. 109-113 8.1596.1.000.104.1 8.1596.1.000.109.1	PRO S	Lavabo pequeño mural 45* ● ○	45 x 34 cm 110,00
 mueble en pág. 109-113 8.1595.4.000.104.1 8.1595.4.000.109.1	PRO S	Lavabo pequeño mural 48* repisa a la derecha ● ○	48 x 28 cm 130,00
 mueble en pág. 109-113 8.1595.5.000.104.1 8.1595.5.000.109.1	PRO S	Lavabo pequeño mural 48* repisa a la izquierda ● ○	48 x 28 cm 130,00
 mueble en pág. 109-113 8.1895.8.000.104.1 8.1895.8.000.109.1	PRO S	Lavabo mural Compacto 55* ● ○	55 x 38 cm 120,00
 mueble en pág. 109-113 8.1096.2.000.104.1 8.1096.2.000.108.1 8.1096.2.000.109.1	PRO S	Lavabo mural 55* ● ●●● ○	55 x 46.5 cm 135,00
 mueble en pág. 109-113 8.1895.9.000.104.1 8.1895.9.000.109.1	PRO S	Lavabo mural Compacto 60* ● ○	60 x 38 cm 125,00
 mueble en pág. 109-113 8.1096.3.000.104.1 8.1096.3.000.108.1 8.1096.3.000.109.1	PRO S	Lavabo mural 60* ● ●●● ○	60 x 46.5 cm 140,00
 mueble en pág. 109-113 8.1096.4.000.104.1 8.1096.4.000.108.1 8.1096.4.000.109.1	PRO S	Lavabo mural 65* ● ●●● ○	65 x 46.5 cm 155,00
 mueble en pág. 109-113 8.1096.7.000.104.1 8.1096.7.000.108.1 8.1096.7.000.109.1	PRO S	Lavabo mural 70* ● ●●● ○	70 x 46.5 cm 220,00
 mueble en pág. 109-113 8.1396.5.000.104.1 8.1396.5.000.108.1 8.1396.5.000.109.1	PRO S	Lavabo mural 85* ● ●●● ○	85 x 46 cm 415,00

	REFERENCIA	COLECCIÓN	DESCRIPCIÓN	PRECIO €
 mueble en pág. 110-113	8.1396.6.000.104.1 8.1396.6.000.108.1 8.1396.6.000.109.1	PRO S	Lavabo mural 105** ●●●● ○	105 x 46 cm 520,00
 mueble en pág. 110-113	8.1496.5.000.104.1 8.1496.5.000.107.1 8.1496.5.000.108.1 8.1496.5.000.109.1	PRO S	Lavabo mural 120** ●●●●● ○	120 x 46 cm 765,00
 mueble en pág. 110-114	8.1496.6.000.104.1 8.1496.6.000.108.1 8.1496.6.000.109.1	PRO S	Lavabo doble mural 120** ●●●●● ○	120 x 46 cm 765,00
 mueble en pág. 110-114	8.1496.8.000.104.1 8.1496.8.000.108.1 8.1496.8.000.109.1	PRO S	Lavabo doble mural 130** ●●●●● ○	130 x 46 cm 820,00
	8.1996.2.000.000.1 8.1996.3.000.000.1 8.1996.4.000.000.1	PRO S	<i>LCC no disponible</i> Pedestal para Lavabo 8.1096.2/3/4/7, 8.1396.5/6, 8.1496.5/6/8 Semipedestal para Lavabo 8.1096.2/3/4/7, 8.1396.5/6, 8.1496.5/6/8 Semipedestal para Lavabo 8.1596.1 <i>Accesorio de fijación incluido</i>	100,00 95,00 95,00
 mueble en pág. 110-114	8.1696.1.000.104.1 8.1696.1.000.109.1	PRO S	Lavabo mural rectificado 45* ● ○	45 x 34 cm 140,00
 mueble en pág. 110-114	8.1795.8.000.104.1 8.1795.8.000.109.1	PRO S	Lavabo mural Compacto rectificado 55* ● ○	55 x 38 cm 155,00
 mueble en pág. 110-114	8.1696.2.000.104.1 8.1696.2.000.108.1 8.1696.2.000.109.1	PRO S	Lavabo mural rectificado 55* ●●●●● ○	55 x 46.5 cm 165,00
 mueble en pág. 110-114	8.1795.9.000.104.1 8.1795.9.000.109.1	PRO S	Lavabo mural Compacto rectificado 60* ● ○	60 x 38 cm 175,00
 mueble en pág. 110-114	8.1696.3.000.104.1 8.1696.3.000.109.1 8.1696.3.000.108.1	PRO S	Lavabo mural rectificado 60* ● ○ ●●●●	60 x 46.5 cm 175,00

	REFERENCIA	COLECCIÓN	DESCRIPCIÓN	PRECIO €
	8.1696.4.000.104.1 8.1696.4.000.108.1 8.1696.4.000.109.1	PRO S	Lavabo mural rectificado 65* 65 x 46.5 cm ●●●● ○	190,00
	8.1696.7.000.104.1 8.1696.7.000.108.1 8.1696.7.000.109.1	PRO S	Lavabo mural rectificado 70* 70x 46.5 cm ●●●● ○	275,00
	8.1696.5.000.104.1 8.1696.5.000.108.1 8.1696.5.000.109.1	PRO S	Lavabo mural rectificado 85* 85 x 46 cm ●●●● ○	460,00
	8.1696.6.000.104.1 8.1696.6.000.108.1 8.1696.6.000.109.1	PRO S	Lavabo mural rectificado 105* 105 x 46 cm ●●●● ○	615,00
	8.9988.2.000.000.1		Accesorio necesario para todos los lavabos anteriores. Fijación M10. Se deben pedir a parte. Cantidad: 1 ud. hasta 100 cm. y 2 uds. para lavabos superiores	15,00
 mueble en pág. 109-113	8.1295.2.000.104.1 8.1295.2.000.108.1 8.1295.2.000.109.1 8.1295.2.000.156.1 8.1295.2.000.142.1	PRO S	Lavabo Compacto bol 55 55 x 38 cm ●●●● ● sin rebosadero ○ sin rebosadero <i>Accesorio de fijación 8.9194.0 incluido</i>	210,00
 mueble en pág. 109-113	8.1295.3.000.104.1 8.1295.3.000.109.1 8.1295.3.000.156.1 8.1295.3.000.142.1	PRO S	Lavabo Compacto bol 60 60 x 38 cm ● ○ ● sin rebosadero ○ sin rebosadero <i>Accesorio de fijación 8.9194.0 incluido</i>	240,00
 mueble en pág. 109-113	8.1196.0.000.109.1 8.1196.1.000.109.1	PRO S	Lavabo bajo encimera 49 x 36 cm ○ parte superior NO rectificada ○ parte superior rectificada <i>Accesorio de fijación 8.9296.3 incluido</i>	150,00 180,00
 mueble en pág. 109-113	8.1196.3.000.109.1 8.1196.8.000.109.1	PRO S	Lavabo bajo encimera 55 x 38 cm ○ parte superior NO rectificada ○ parte superior rectificada <i>Accesorio de fijación 8.9296.3 incluido</i>	200,00 240,00
 mueble en pág. 109-113	8.1196.5.000.109.1 8.1196.9.000.109.1	PRO S	Lavabo bajo encimera 60 x 40 cm ○ parte superior NO rectificada ○ parte superior rectificada <i>Accesorio de fijación 8.9296.3 incluido</i>	195,00 210,00
 mueble en pág. 109-113	8.1196.6.000.104.1 8.1196.6.000.109.1	PRO S	Lavabo bajo encimera 51 x 42 cm ● parte superior rectificada ○ <i>Accesorio de fijación 8.9296.3 incluido</i>	260,00

	REFERENCIA	COLECCIÓN	DESCRIPCIÓN	PRECIO €
	8.1896.3.000.104.1 8.1896.3.000.108.1 8.1896.3.000.109.1	PRO S	Lavabo encastrado 56 x 44 cm ●●●● ○	255,00
	8.2096.2.000.000.1	PRO S	Inodoro suspendido RIMLESS <i>Accesorio de fijación EasyFit M12 8.9282.7 incluido</i> <i>Asiento y tapa 8.9196.0/1 debe pedirse por separado</i>	435,00
	8.9196.0.000.000.1 8.9196.1.000.000.1	PRO S	Asiento y tapa de duroplast, desmontable Asiento y tapa de duroplast, desmontable con cierre amortiguado	120,00 210,00
	8.3096.1.000.302.1	PRO S	Bidé suspendido 36 x 53 cm ● <i>Accesorio de fijación EasyFit M12 8.9282.7 incluido</i>	410,00

REFERENCIA	COLECCIÓN	DESCRIPCIÓN	PRECIO €
 8.1695.5.000.106.1	PRO A	Lavabo pequeño 36* repisa a la derecha ●	36 x 25 cm 80,00
 8.1195.1.000.104.1 8.1195.1.000.109.1 mueble en pág. 116	PRO A	Lavabo pequeño 45* ● ○	45 x 34 cm 115,00
 8.1895.1.000.104.1 8.1895.1.000.109.1 mueble en pág. 116	PRO A	Lavabo mural 55* ● ○	55 x 48 cm 135,00 135,00
 8.1895.2.000.104.1 8.1895.2.000.109.1 mueble en pág. 116	PRO A	Lavabo mural 60* ● ○	60 x 48 cm 135,00
 8.1895.3.000.104.1 8.1895.3.000.109.1 mueble en pág. 116	PRO A	Lavabo mural 65* ● ○	65 x 48 cm 165,00
 8.1395.6.000.104.1 mueble en pág. 116	PRO A	Lavabo mural 85* ●	85 x 48 cm B=28 cm 325,00
 8.1496.7.000.104.1 8.1496.7.000.109.1 mueble en pág. 116	PRO A	Lavabo doble mural 130** ● ○	130 x 48 cm B=45.5 - 85.5 cm 960,00
 8.1995.0.000.000.1 8.1995.1.000.000.1 8.1995.2.000.000.1 PRO A	PRO A	<i>no disponible con LCC</i> Pedestal para Lavabos 8.1895.1/2/3, 8.1395.6/8, 8.1496.7 Semipedestal para Lavabos 8.1895.1/2/3, 8.1395.6/8, 8.1496.7 Semipedestal para Lavabo pequeño 8.1195.1 <i>Accesorio de fijación incluido</i>	70,00 90,00 85,00
 8.1195.2.000.104.1 8.1195.2.000.109.1	PRO A	Lavabo mural rectificado 45* ● ○	45 x 34 cm 160,00
 8.1795.1.000.104.1 PRO A	PRO A	Lavabo mural rectificado 55* ●	55 x 48 cm 180,00

	REFERENCIA	COLECCIÓN	DESCRIPCIÓN	PRECIO €
	8.1795.2.000.104.1	PRO A	Lavabo mural rectificado 60* ●	60 x 48 cm 190,00
	8.1795.3.000.104.1	PRO A	Lavabo mural rectificado 65* ●	65 x 48 cm 240,00
	8.9988.2.000.000.1		Accesorio necesario para todos los lavabos anteriores. Fijación M10. Se deben pedir a parte. Cantidad: 1 ud. hasta 100 cm. y 2 uds. para lavabos superiores	15,00
 mueble en pág. 116	8.1296.5.000.112.1	PRO B	Lavabo bol 55* ○ sin rebosadero	55 x 38 cm 275,00
 mueble en pág. 116	8.1396.1.000.104.1	PRO A	Lavabo encastrado ●	56 x 44 cm 220,00
 mueble en pág. 116	8.1296.1.000.104.1 8.1296.1.000.109.1	PRO A	Lavabo semiencastrado ● ○ <i>Accesorio de fijación 8.9909.0 incluido</i>	56 x 44 cm 240,00

REFERENCIA	COLECCIÓN	DESCRIPCIÓN	PRECIO €
 	PRO A	Inodoro tanque bajo para tanque con entrada de agua inferior salida horizontal o vertical cerrado a pared	36 x 65 cm 330,00
		Tanque completa entrada de agua inferior izquierda	190,00
		Asiento slim amortiguado de duroplast, desmontable para otras opciones de tapas consultar en pág. siguiente	115,00
		Opcional <i>Conector para salida vertical desagüe entre 70-220mm desde pared</i> <i>Conector para salida vertical desagüe entre 220-300mm desde pared</i>	80,00 50,00
 	PRO A	Inodoro tanque bajo para tanque con entrada de agua lateral superior salida horizontal o vertical cerrado a pared	36 x 65 cm 330,00
		tanque completa entrada de agua lateral superior entrada de agua trasera	190,00 210,00
		Asiento slim amortiguado de duroplast, desmontable para otras opciones de tapas consultar en pág. siguiente	115,00
		Opcional <i>Conector para salida vertical desagüe entre 70-220mm desde pared</i> <i>Conector para salida vertical desagüe entre 220-300mm desde pared</i>	80,00 50,00
 	PRO A	Inodoro tanque bajo RIMLESS para tanque con entrada de agua inferior salida horizontal o vertical cerrado a pared	36 x 65 cm 390,00
		Tanque completo entrada de agua inferior izquierda	190,00
		Asiento slim amortiguado de duroplast, desmontable para otras opciones de tapas consultar en pág. siguiente	115,00
		Opcional <i>Conector para conexión vertical 70-205mm</i> <i>Conector para conexión vertical 220-305mm</i>	80,00 50,00
 	PRO A	Inodoro tanque bajo RIMLESS para tanque con entrada de agua lateral superior salida horizontal o vertical cerrado a pared	36 x 65 cm 390,00
		Tanque completo entrada de agua lateral superior entrada de agua trasera	190,00 210,00
		Asiento slim amortiguado de duroplast, desmontable para otras opciones de tapas consultar en pág. siguiente	115,00
		Opcional <i>Conector para conexión vertical 70-205mm</i> <i>Conector para conexión vertical 220-305mm</i>	80,00 50,00

REFERENCIA	COLECCIÓN	DESCRIPCIÓN	PRECIO €
 8.2295.6.000.000.1	PRO A	Inodoro a suelo RIMLESS salida horizontal o vertical cerrado a pared <i>Accesorio de fijación 8.9175.7 incluido</i> <i>Asiento y tapa 8.9896.5/6, 8.9695.0/1 o 8.9395.5/9 debe pedirse por separado</i>	36 x 53 cm 340,00
 8.2096.6.000.000.1	PRO A	Inodoro suspendido RIMLESS	36 x 53 cm 290,00
8.2096.5.000.000.1		Inodoro suspendido RIMLESS COMPACTO fondo 49 cm <i>Accesorio de fijación EasyFit M12 8.9282.7 incluido</i> <i>Asiento y tapa 8.9896.5/6, 8.9695.0/1 o 8.9395.5/9 debe pedirse por separado</i>	36 x 49 cm 365,00
 8.2096.4.000.000.1	PRO A	Inodoro suspendido RIMLESS con fijación lateral vista <i>Accesorio de fijación NO incluido</i> <i>Asiento y tapa 8.9896.5/6, 8.9695.0/1 o 8.9395.5/9 debe pedirse por separado</i>	240,00
 8.2196.2.000.000.1	PRO A	Inodoro suspendido comfort rimless, fondo estándar, 5 cm más alto <i>Accesorios de montaje EasyFit 8.9282.7 incluidos</i> <i>Asiento y tapa 8.9496.5/6, 8.9695.0/1 or 8.9395.5/9 deben pedirse por separado</i>	56 x 36 cm 505,00
 8.9896.5.000.000.1	PRO A	Asiento y tapa slim, de duroplast, extraíble	95,00
8.9896.6.000.000.1		Asiento y tapa slim, de duroplast, extraíble, con caída amortiguada	115,00
 8.9695.0.300.000.1		Asiento y tapa, duroplast, extraíble	120,00
8.9695.1.300.000.1	Asiento y tapa, duroplast, extraíble, con caída amortiguada	190,00	
 8.9395.9.000.000.1	Universal Asiento y tapa, duroplast, extraíble, con caída amortiguada	130,00	
 8.3295.2.000.302.1	PRO A	Bidé a suelo ● <i>Accesorio de fijación 8.9175.7 incluido</i>	36 x 53 cm 240,00
 8.3095.2.000.302.1 8.3095.2.000.304.1	PRO A	Bidé suspendido ● ● con orificios laterales para entrada de agua <i>Accesorio de fijación EasyFit M12 8.9282.7 incluido</i>	36 x 53 cm 240,00






Packs

 8.6695.7.000.000.1	PRO	Inodoro suspendido RIMLESS Pro A tapa SLIM amortiguada	465,00
8.2096.6.000.000.1		incluye inodoro suspendido	
8.9896.6.000.000.1		slim Asiento y tapa, duroplast, extraíble, montaje superior, caída amortiguada	
8.9299.2.000.000.1		accesorios de montaje	
8.9282.7.000.000.1		accesorio de montaje EasyFit M12	
 8.6695.5.000.000.1	PRO	Inodoro suspendido RIMLESS COMPACTO Pro A tapa SLIM amortiguada	535,00
8.2096.5.000.000.1		incluye inodoro suspendido	
8.9896.6.000.000.1		slim Asiento y tapa, duroplast, extraíble, montaje superior, caída amortiguada	
8.9299.2.000.000.1		accesorios de montaje	
8.9282.7.000.000.1		accesorio de montaje EasyFit M12	

REFERENCIA	COLECCIÓN	DESCRIPCIÓN	PRECIO €
 8.1695.8.000.104.1	PRO B	Lavabo pequeño esquina 44* ● 44 x 38 cm	190,00
 8.1296.2.000.109.1 8.1296.2.000.112.1	PRO B	Lavabo bol ○ ○ sin rebosadero <i>Accesorio de fijación 8.9496.1 incluido</i>	200,00
 8.1296.4.000.109.1	PRO B	Lavabo bol ○ <i>Accesorio de fijación 8.9496.1 incluido</i>	215,00
 8.1896.1.000.109.1 8.1896.2.000.109.1	PRO B	Lavabo redondo bajo encimera ○ parte superior NO rectificada ○ parte superior rectificada <i>Accesorio de fijación 8.9296.3 incluido</i>	230,00 285,00
 8.1395.1.000.104.1	PRO B	Lavabo encastrado ● 56 x 44 cm	125,00
 8.1295.1.000.104.1	PRO B	Lavabo semiencastrado ● 56 x 44 cm <i>Accesorio de fijación 8.9909.0 incluido</i>	190,00
 8.2495.6.000.000.1	PRO B	Inodoro tanque bajo abierto salida horizontal tanque 8.2695.1/2/3 debe pedirse por separado. Ver resumen Asiento y tapa debe pedirse por separado. Ver resumen de tapas <i>Accesorio de fijación 8.9175.7 incluido</i>	175,00
 8.2495.7.000.000.1	PRO B	Inodoro tanque bajo abierto salida vertical tanque 8.2695.1/2/3 debe pedirse por separado. Ver resumen Asiento y tapa debe pedirse por separado. Ver resumen de tapas <i>Accesorio de fijación 8.9175.7 incluido</i>	175,00
 8.2495.8.000.000.1	PRO B	Inodoro tanque bajo cerrado a pared para tanque con entrada de agua lateral o trasera salida horizontal o vertical cerrado a pared tanque completa Descarga dual, pulsador cromado, consumo de 6/3 litros ó 4,5/3 entrada de agua trasera oculta entrada de agua lateral superior	315,00 185,00 185,00
8.9395.2.300.000.1		Asiento Universal y tapa de duroplast, desmontable, fijación inferior Para otras opciones de tapas ver en resumen de tapas	70,00

	REFERENCIA	COLECCIÓN	DESCRIPCIÓN	PRECIO €	
	8.2495.8.000.231.1	PRO B	Inodoro tanque bajo cerrado a pared 36 x 70 cm para tanque con entrada de agua inferior salida horizontal o vertical cerrado a pared	315,00	
	8.2695.3.000.973.1		tanque completa Descarga dual, pulsador cromado, consumo de 6/3 litros ó 4,5/3 entrada de agua inferior izquierda	185,00	
	8.9395.2.300.000.1		Asiento Universal y tapa de duroplast, desmontable, fijación inferior Para otras opciones de tapas ver en resumen de tapas	70,00	
	8.2495.5.000.000.1	PRO B	Inodoro tanque bajo altura especial 36 x 70 cm <u>para tanque con entrada de agua lateral superior o trasera</u> salida horizontal o vertical altura del asiento = 46 cm, fondo = 70 cm (PMR)	430,00	
	8.2695.1.000.974.1 8.2695.2.000.976.1		tanque completo Descarga dual, pulsador cromado, consumo de 6/3 litros ó 4,5/3 entrada de agua trasera oculta entrada de agua lateral superior	185,00 185,00	
	8.9395.2.300.000.1		Asiento Universal y tapa de duroplast, desmontable, fijación inferior Para otras opciones de tapas ver en resumen de tapas	70,00	
	8.2495.5.000.231.1	PRO B	Inodoro tanque bajo altura especial 36 x 70 cm <u>para tanque con entrada de agua inferior</u> salida horizontal o vertical cerrado a pared altura del asiento = 46 cm, fondo = 70 cm (PMR)	430,00	
	8.2695.3.000.973.1		tanque completo Descarga dual, pulsador cromado, consumo de 6/3 litros ó 4,5/3 entrada de agua inferior izquierda	185,00	
	8.9395.2.300.000.1		Asiento Universal y tapa de duroplast, desmontable, fijación inferior Para otras opciones de tapas ver en resumen de tapas	70,00	
	8.9009.2.000.000.1		<i>Opcional</i> Conector para salida vertical desagüe entre 70-220mm desde pared	80,00	
	8.9902.5.000.000.1		Conector para salida vertical desagüe entre 220-300mm desde pared	50,00	
	8.2695.1.000.992.1 8.2695.2.000.993.1 8.2695.3.000.973.1	PRO B	Tanque completo Descarga dual, pulsador cromado, consumo de 6/3 litros ó 4,5/3 entrada de agua trasera oculta entrada de agua lateral superior entrada de agua inferior izquierda	185,00 185,00 185,00	
		8.9496.0.000.000.1 8.9496.4.000.000.1	PRO B	Asiento y tapa slim, de duroplast, extraíble, fijación inferior	70,00
				Asiento y tapa slim, de duroplast, extraíble, fijación inferior, con caída amortiguada	95,00
	8.9195.0.300.003.1 8.9195.1.300.003.1	Asiento y tapa de duroplast desmontable		105,00	
		Asiento y tapa, duroplast, desmontable, con caída amortiguada		185,00	
	8.9395.2.300.000.1 8.9395.8.000.000.1	Asiento y tapa universal, de duroplast, desmontable, fijación inferior		70,00	
		Asiento y tapa universal, de duroplast, desmontable, fijación inferior, con caída amortiguada		130,00	
	8.9695.8.000.000.1	Asiento y tapa project, thermoplast, extraíble, fijación inferior, con caída amortiguada		55,00	
	8.2195.6.000.000.1 8.2195.8.000.000.1	PRO B		Inodoro a suelo 36 x 47 cm salida horizontal versión estándar fondo plano <i>Accesorio de fijación NO incluido</i> <i>Asiento y tapa debe pedirse por separado</i>	200,00 200,00

REFERENCIA	COLECCIÓN	DESCRIPCIÓN	PRECIO €
 8.2195.7.000.000.1 8.2195.9.000.000.1	PRO B	Inodoro a suelo salida vertical versión estándar fondo plano 36 x 54,5 cm <i>Accesorio de fijación NO incluido</i> <i>Asiento y tapa debe pedirse por separado</i>	200,00 200,00
 8.2595.5.000.000.1	PRO B	Inodoro a suelo altura especial salida horizontal altura = 45 cm 36 x 47 cm <i>Accesorio de fijación NO incluido</i> <i>Asiento y tapa debe pedirse por separado</i>	225,00
 8.2095.0.000.000.1	PRO B	Inodoro suspendido versión estándar 36 x 56 cm <i>Accesorio de fijación NO incluido</i> <i>Asiento y tapa debe pedirse por separado</i>	170,00
 8.2096.0.000.000.1	PRO B	Inodoro suspendido RIMLESS versión estándar 36 x 56 cm <i>Accesorio de fijación NO incluido</i> <i>Asiento y tapa debe pedirse por separado</i>	190,00
 8.2195.2.000.000.1	PRO B	Inodoro suspendido taza compacto rimless, fondo estándar 36 x 49 cm Asiento 8.9295.0 o asiento y tapa 8.9295.1, 8.9195.0/1, 8.9395.2/8, deben pedirse por separado	215,00
 8.2195.4.000.000.1	PRO B	Inodoro suspendido taza liberty rimless rimless, fondo estándar B = 18 cm 495,00 Asiento 8.9295.0 o asiento y tapa 8.9496.0/4, 8.9295.1, 8.9195.0/1, 8.9395.2/8, 8.9695.8 o 8.9896.5/6 deben pedirse por separado	495,00
 8.9496.0.000.000.1 8.9496.4.000.000.1	PRO B	Asiento y tapa slim, de duroplast, extraíble, fijación inferior	70,00
 8.9195.0.300.003.1 8.9195.1.300.003.1		Asiento y tapa slim, de duroplast, extraíble, fijación inferior, con caída amortiguada	95,00
 8.9395.2.300.000.1 8.9395.8.000.000.1		Asiento y tapa de duroplast desmontable	105,00
 8.9695.8.000.000.1		Asiento y tapa, duroplast, desmontable, con caída amortiguada	185,00
 8.9395.2.300.000.1 8.9395.8.000.000.1		Asiento y tapa universal, de duroplast, desmontable, fijación inferior	70,00
 8.9695.8.000.000.1	Asiento y tapa universal, de duroplast, desmontable, fijación inferior, con caída amortiguada	130,00	
 8.9695.8.000.000.1	Asiento y tapa project, thermoplast, extraíble, fijación inferior, con caída amortiguada	55,00	

REFERENCIA	COLECCIÓN	DESCRIPCIÓN	PRECIO €	PRECIO €
 8.1503.1.xxx.104.1	FLORAKIDS	Lavabo pequeño 45* 45 x 41 cm ● un orificio para grifo	145,00	210,00
8.9988.2.000.000.1		<i>Accesorio de fijación M10 debe pedirse por separado a juego con grifo modelo curve pro 3.1165.1 con maneta verde o roja</i>	15,00	15,00
 8.2203.6.000.027.1 8.2203.7.000.027.1	FLORAKIDS	Inodoro a suelo fondo plano salida horizontal salida vertical <i>Accesorio de fijación 8.9175.7 incluido Asiento y tapa 8.9103.0/1/2 debe pedirse por separado</i>	225,00 225,00	-
 8.2003.1.000.000.1	FLORAKIDS	Inodoro suspendido <i>Accesorio de fijación 8.9175.7 incluido Asiento y tapa 8.9103.0/1/2 debe pedirse por separado</i>	315,00	-
 8.7703.1.xxx.000.1	FLORAKIDS	Repisa "nube", 55 cm disponible con parte superior en color <i>Accesorio de fijación 8.9852.6 incluido</i>	70,00	130,00
 8.9103.2.300.000.1 8.9103.2.061.000.1 8.9103.2.071.000.1	FLORAKIDS	Asiento sin tapa de duroplast Ergo, desmontable, con caída amortiguada <table style="display: inline-table; border: none;"> <tr><td style="border: 1px solid black; width: 15px; height: 10px; background-color: white;"></td> Blanco</tr></table>		

 65,00 | || 8.9103.0.000.000.1 8.9103.1.000.000.1 | FLORAKIDS | Asiento y tapa de duroplast, desmontable Asiento y tapa de duroplast, desmontable, con caída amortiguada | 70,00 100,00 | 145,00 210,00 |

Urinarios sifónicos

LCC no disponible
excepto para AlessiOne
Caprino Plus

blanco mate 757
negro mate 716
negro brillo 020
grafito mate 758
gris mate 759

blanco 000









REFERENCIA	COLECCIÓN	DESCRIPCIÓN	PRECIO €	PRECIO €
	VAL	Urinario sifónico rimless sin orificios para tapa	440,00	655,00
		Urinario sifónico rimless con orificios para tapa	575,00	595,00
	VAL	Urinario sifónico RIMLESS	1.420,00	2.130,00
	VAL	Tapa para urinario con caída amortiguada	140,00	210,00
	VAL	División para urinario 37 x 75 cm	310,00	385,00
	CAPRINO PLUS	Urinario sifónico rimless entrada de agua OCULTA, salida horizontal o vertical	270,00	
		Accesorio de fijación 8.9280.8 incluido Accesorio de montaje necesario (pedir aparte): Sifón con salida horizontal Entrada de agua horizontal	85,00 85,00	
		Urinario sifónico Entrada de agua vista SUPERIOR salida horizontal o vertical	325,00	-
	CAPRINO PLUS	Accesorio de fijación 8.9280.8 incluido Accesorio de montaje necesario (pedir aparte): Sifón con salida horizontal	85,00	
		Urinario sifónico rimless entrada de agua oculta, salida horizontal o vertical control electrónico, 230V	1.390,00	1.420,00
	CAPRINO PLUS	Urinario sifónico rimless entrada de agua oculta, salida horizontal o vertical control electrónico, a batería	1.390,00	1.420,00
		Accesorio de fijación 8.9280.8 incluido Sifón con salida horizontal o vertical 8.9583.9 NO necesario pedir aparte		
	LEMA	Urinario sifónico rimless, 1-Litro entrada de agua oculta, salida horizontal control electrónico, 230V. Incluido módulo bluetooth	1.485,00	-
	LEMA	Incluido: sifón 1 litro 8.4119.2 + Accesorio de montaje 8.9280.8 + tapa cerámica 8.9213.0 + conexión de desagüe DN50		
	LEMA	Urinario sifónico rimless, 1-Litro entrada de agua oculta, salida horizontal	615,00	-
	LEMA	Incluido: sifón 1 litro 8.4119.3 + Accesorio de montaje 8.9280.8 + tapa cerámica 8.9213.0 + conexión de desagüe DN50		

Urinaros sifónicos

LCC no disponible
excepto para AlessiOne
Caprino Plus blanco
000




	REFERENCIA	COLECCIÓN	DESCRIPCIÓN	PRECIO €
	8.4119.7.000.401.1	LEMA	Urinario rimless 0-Litros SIN AGUA salida horizontal Incluido: sifón 0 litros 8.9513.7 + Accesorio de montaje 8.9280.8 + tapa cerámica 8.9818.9 + conexión de desagüe DN50	730,00
	8.4115.3.000.401.1	ANTERO	Urinario sifónico rimless, 1-Litro salida horizontal sifón 0,5-3 litros 8.9419.3 + Accesorio de fijación 8.9282.6 + tapa cerámica 8.9818.9 + conexión de desagüe DN50 8.9419.5 incluido	755,00
	8.4115.0.000.401.1	ANTERO	Urinario sifónico rimless, 1-Litro Control electrónico a batería entrada de agua oculta, salida horizontal o vertical	1.260,00
	8.4115.2.000.401.1	ANTERO	Urinario sifónico, rimless 1-Litro Control electrónico a 230 V con enchufe entrada de agua oculta, salida horizontal o vertical sifón 0,5-3 litros 8.9419.3 + Accesorio de fijación 8.9282.6 + tapa cerámica 8.9818.9 + conexión de desagüe DN50 8.9419.5 incluido	1.590,00
	8.9418.9.000.000.1	ACCESSORIES	Accesorio de montaje necesario (pedir aparte): Conexión de Entrada de agua horizontal	55,00
	8.4097.1.400.000.1	IL BAGNO ALESSI	Urinario sifónico salida horizontal Accesorio de fijación 8.9280.8 incluido	700,00
	8.9497.1.000.000.1		Tapa para urinario duroplast, con caída amortiguada	185,00
	8.4097.5.400.000.1		Urinario sifónico salida horizontal, sin orificios para tapa versión estándar	700,00
	8.9418.9.000.000.1		Accesorio de montaje necesario (pedir aparte): Entrada de agua horizontal	55,00
	8.9418.1.000.000.1		Sifón con salida horizontal	85,00
	8.9497.3.000.000.1		Codo para urinario	30,00
	8.4114.1.000.000.1	VILA	Urinario sifónico entrada de agua oculta salida horizontal	435,00
	8.9414.2.300.000.1	VILA	Tapa para urinario duroplast, con caída amortiguada	225,00
	8.4114.2.000.000.1	VILA	Urinario sifónico salida horizontal, sin orificios para tapa	435,00
	8.9418.9.000.000.1		Accesorio de montaje necesario (pedir aparte): Entrada de agua horizontal	55,00
	8.9418.1.000.000.1		Sifón 1-litro con salida horizontal	85,00
	8.4760.0.000.000.1	RION	División para urinario Accesorio de fijación 8.9980.0 incluido	375,00
	8.4760.3.000.000.1	CINTO	División para urinario Accesorio de fijación 8.9960.1 incluido	295,00

REFERENCIA	COLECCIÓN	DESCRIPCIÓN	PRECIO €
 8.1060.3.000.000.1 8.1060.3.000.104.1	REHAB	Lavabo sin barreras* sin rebosadero ○ ● <i>Adecuado para mezclador monomando Liberty plus o City Pro Liberty</i>	66 x 55 cm B=28 cm 210,00
 8.1147.8.000.000.1	LIBERTY LINE	Lavabo sin barreras* no disponible con LCC sin rebosadero ●	80 x 55 cm B=28 cm 425,00
 8.1195.0.000.109.1 8.1195.0.000.104.1 8.1195.0.000.156.1 8.1195.0.000.142.1 8.9988.2.000.000.1	PRO LIBERTY	Lavabo sin barreras* ○ con rebosadero ● con rebosadero ● sin rebosadero ○ sin rebosadero <i>Fijaciones M10 debe ser pedido por separado</i>	60 x 55 cm 295,00 15,00
 8.1195.3.000.109.1 8.1195.3.000.104.1 8.1195.3.000.156.1	PRO LIBERTY	Lavabo sin barreras* ○ ● con rebosadero ● sin rebosadero	65 x 55 cm B=28 cm 380,00
 8.1895.1.000.104.1	PRO LIBERTY	Lavabo 55* ●	55 x 48 cm B=28 cm 135,00
 8.1895.2.000.109.1 8.1895.2.000.104.1	PRO LIBERTY	Lavabo 60* ○ ●	60 x 48 cm B=28 cm 135,00
 8.1895.3.000.109.1 8.1895.3.000.104.1	PRO LIBERTY	Lavabo 65* ○ ●	65 x 48 cm B=28 cm 165,00
8.9988.2.000.000.1		<i>debe pedirse por separado:</i> Accesorio de fijación M10 para todos los lavabos anteriores	15,00
 8.1147.4.xxx.111.1 <i>New</i>	LIBERTYLINE	Lavabo 65* ● sin rebosadero	65 x 48 cm 515,00
 8.1147.7.xxx.111.1 <i>New</i>	LIBERTYLINE	Lavabo 85* ● sin rebosadero	65 x 48 cm 565,00

REFERENCIA	COLECCIÓN	DESCRIPCIÓN	PRECIO €
 8.2595.6.000.000.1	PRO LIBERTY	Inodoro a suelo fondo plano salida horizontal <i>Accesorio de fijación NO incluido</i> <i>Asiento 8.9895.1, 8.9295.0, 8.9395.4 o asiento y tapa 8.9895.0, 8.9295.1</i> <i>8.9195.0, 8.9395.2, 8.9695.8 debe pedirse por separado</i>	altura=45 cm 205,00
 8.2595.7.000.000.1	PRO LIBERTY	Inodoro a suelo fondo plano salida vertical <i>Accesorio de fijación NO incluido</i> <i>Asiento 8.9895.1, 8.9295.0, 8.9395.4 o asiento y tapa 8.9895.0,</i> <i>8.9295.1</i> <i>8.9195.0, 8.9395.2, 8.9695.8 debe pedirse por separado</i>	altura=45 cm 205,00
 8.2196.0.000.000.1	PRO LIBERTY	Inodoro suspendido RIMLESS <i>Accesorio de fijación NO incluido</i> <i>Asiento 8.9895.1 o asiento y tapa, 8.9895.0 debe pedirse por separado</i>	fondo=70 cm 570,00
 8.2195.4.000.000.1	PRO LIBERTY	Inodoro suspendido RIMLESS LIBERTY versión estándar <i>Accesorio de fijación NO incluido</i> <i>Asiento 8.9895.1, 8.9295.0, 8.9395.4 o asiento y tapa 8.9895.0, 8.9295.1</i> <i>8.9195.0, 8.9395.2, debe pedirse por separado</i>	fondo=70 cm 495,00
 8.9895.0.300.000.1	UNIVERSAL	Asiento Universal con tapa con bisagras reforzadas, de duroplast, desmontable	190,00
 8.9295.1.000.000.1	PRO	Asiento y tapa de duroplast, fijación inferior	65,00
 8.9195.0.300.003.1	PRO	Asiento y tapa de duroplast, desmontable, fijación inferior	105,00
 8.9395.2.300.000.1	PRO	Asiento Universal y tapa de duroplast, fijación inferior	70,00

REFERENCIA	COLECCIÓN	DESCRIPCIÓN	PRECIO €
 8.9466.0.000.000.1	LIS	CW1 6L Bastidor empotrado con tanque para WC suspendido Descarga 6/3 L ajustable a 4,5/3 L- 4/2L, fondo mínimo 140mm, codo de salida Ø 90mm, adaptador para Ø 110mm	295,00
 8.9465.2.000.000.1	LIS	CW1 6L Bastidor empotrado compacto para WC suspendido Descarga 6/3 L ajustable a 4,5/3 L- 4/2L, fondo mínimo 85mm, codo de salida Ø 90mm	325,00
 8.9466.5.000.000.1	LIS	CW1, 4.5L Bastidor empotrado con tanque para WC suspendido Descarga 4,5/3 L ajustable a 6/3L- 4/2L, fondo mínimo 140mm, codo de salida Ø 90mm, adaptador para Ø 110mm	295,00
 8.9466.9.000.000.1	LIS	CWL1 Bastidor empotrado con cisterna para inodoro suspendido altura 80 cm Descarga dual 6/3 l, ajustable a 4.5/3 l, profundidad mínima 140mm, conector de evacuación Ø 90mm, adaptador para 110mm	335,00
 8.9466.1.000.000.1 Para inodoros Cleanet	LIS	CW2 6L Bastidor empotrado con tanque para inodoro bidé Bastidor empotrado para inodoro suspendido, con tubo coarrugado para paso de entrada de agua, descarga dual 6/3 l, ajustable a 4.5/3 l, fondo mínimo 140mm, codo de salida Ø 90mm, adaptador para Ø 110mm	335,00
 8.9466.6.000.000.1 Para inodoros Cleanet	LIS	CW2 4,5L Bastidor empotrado con tanque para inodoro bidé Bastidor empotrado para inodoro suspendido, con tubo coarrugado para paso de entrada de agua, descarga dual 4,5/3 l, ajustable a 6/3 l, fondo mínimo 140mm, codo de salida Ø 90mm, adaptador para Ø 110mm	365,00
 8.9466.2.000.000.1	LIS	CW3 Bastidor empotrado, a suelo, con tanque para inodoro suspendido. Adecuado para tabiquería ligera Bastidor autoportante para inodoro suspendido, Descarga dual 6/3 l, ajustable a 4.5/3 l, fondo mínimo 160mm, codo de salida Ø 90mm, adaptador para Ø 110mm	365,00

	REFERENCIA	COLECCIÓN	DESCRIPCIÓN	PRECIO €
	8.9466.3.000.000.1	LIS	TW1 tanque empotrada sin bastidor metálico para inodoro suspendido tanque empotrada para inodoro suspendido sobre muro de obra, Descarga dual 6/3 l, ajustable a 4.5/3 l, fondo mínimo 120mm, codo de salida Ø 90mm, adaptador para Ø 110mm	235,00
	8.9466.4.000.000.1	LIS	TW2 tanque empotrada para inodoro a suelo tanque empotrada para inodoro a suelo, descarga dual 6/3 l, ajustable a 4.5/3 l, fondo mínimo 125mm	155,00
	8.9465.0.000.000.1	LIS	TW2 tanque empotrado compacto para inodoro a suelo tanque empotrado para inodoro a suelo, descarga dual 6/3 l, fondo mínimo 80mm	180,00
	8.9266.0.000.000.1	LIS	CB1 tanque empotrada para Bidé suspendido fondo mínimo 135mm	245,00
	9.1010.0.000.000.1	LIS	CWB1 Bastidor empotrado para lavabo mural fondo mínimo 130 mm	255,00
	8.9266.2.000.000.1		Placa de fijación	38,00
	8.9266.7.000.000.1 8.9266.8.000.000.1	LIS	Bastidor empotrable para fijación de barra de apoyo Soporte para: CH1 , izquierda CH2 , derecha	160,00 160,00
	8.9266.3.000.000.1	LIS	CU1 Bastidor empotrado para urinarios Tamaro sin sensor integrado Bastidor empotrado para urinario Tamaro 8.4009.0. Sin sensor integrado, para uso con el kit Laufen SmartControl 3.7066.0 IMPORTANTE accesorio de montaje necesario (pedir aparte): F771613100000 o F771612100000	525,00

REFERENCIA	COLECCIÓN	DESCRIPCIÓN	PRECIO €
 8.9266.4.000.000.1	LIS	CU2 Bastidor empotrado para urinarios SIN sistema de control electrónico integrado en la cerámica Bastidor empotrado para urinarios sin control integrado y urinario 1-Litro, No válido para urinario TAMARO 8.4009.0 ni TARO-NOVA 8.4000.0 IMPORTANTE accesorio de montaje necesario (pedir aparte): F771613100000 o F771612100000	560,00
 8.9266.5.000.000.1	LIS	CU3 Bastidor empotrado para urinarios CON sistema de control electrónico integrado en la cerámica Bastidor empotrado para urinario con sistema de control integrado, entrada de agua 1/2", para Antero 8.4015.0/2/4/5/6/9, Lema 8.4019.0/5/6/8/9, Tamaro-S90 8.4010.3/4, Tamaro-VS 8.4112.2/3	250,00
 F77161000000	SmartControl-U	Kit para sensor de urinario SmartControl-U Para el montaje del sensor mural referencia F771613100000 o F771612100000	270,00

	REFERENCIA	COLECCIÓN	DESCRIPCIÓN	PRECIO €	
	8.9566.1.000.000.1	LIS	AW1 - Placa de accionamiento Placa de accionamiento, Descarga dual, blanco, para bastidores LAUFEN	50,00	
	8.9566.1.004.000.1	LIS	AW1 - Placa de accionamiento Placa de accionamiento, Descarga dual, cromada, para bastidores LAUFEN	60,00	
	8.9566.1.007.000.1	LIS	AW1 - Placa de accionamiento Placa de accionamiento, Descarga dual, cromo mate, para bastidores LAUFEN	60,00	
	8.9566.1.716.000.1	LIS	AW1 - Placa de accionamiento negro mate Placa de accionamiento, Descarga dual, negro mate, para bastidores LAUFEN	60,00	
	8.9566.2.000.000.1	LIS	AW2 INOX - Placa de accionamiento Placa de accionamiento, Descarga dual, de acero inoxidable, para espacios públicos, anti-vyálica, para bastidores LAUFEN	145,00	
	8.9566.3.000.000.1	LIS	AW3 - Placa de accionamiento de cristal, Touchless Placa de accionamiento electrónica, descarga dual, accionamiento sin contacto mediante sensores, para bastidores LAUFEN cristal blanco	730,00 765,00	
	8.9566.3.020.000.1				cristal negro
	8.9566.4.000.000.1	LIS	AW4 - Placa de accionamiento de cristal, Touchless Placa de accionamiento electrónica, descarga dual, accionamiento sin contacto mediante sensores, para bastidores LAUFEN cristal blanco	730,00 765,00	
	8.9566.4.020.000.1	LIS			cristal negro
	8.9866.0.000.000.1	LIS			Kit de montaje imprescindible para AW3 Y AW4
	F77161210000 F77161310000	SmartControl-U	placa de accionamiento de Urinario por sensor Placa de accionamiento con sensor infrarojos y marco de instalación, cromo, con válvula magnético para conectar a red 230 V / 6 V, connector IP64 y bluetooth adaptador por batería, 6 V, sin adaptador de bluetooth	730,00 565,00	

Mobiliario



Muebles, encimeras y espejos




Muebles

ILBAGNO ALESSI.....	77-83
The New Classic.....	84-85
Sonar	86-87
Boutique.....	88-89
Palomba.....	80-92
Kartell • LAUFEN.....	93-94
INO.....	95
Base for INO.....	96
Space for VAL	97
Space.....	98
Base para lavabos VAL.....	99
Case for Palace	100
Packs Palace.....	101
Lani for Lua	102-103
Lani for Living City	104
Lani for Living Square	105
Lani for Palace.....	106
Soluciones encimeras.....	107-108
Laufen Pro S	109-111
Base para Pro S	112-113
Packs para Pro S	114
Base Columnas	115
Laufen Pro A	116







Espejos y armarios camerino

Kartell • LAUFEN.....	117
Lani	118
Espejos Leelo	119
Espejos Frame 25.....	120-121
Armarios camerino Frame 25.....	122
Armarios camerino Base.....	123
Florakids.....	124

REFERENCIA	DESCRIPCIÓN	PRECIO €
 <p><i>New</i></p>	4.3030.0.097.xxx.1 Mueble bajo lavabo 1200 1 cajón sin recorte	A 370 / L 1200 / F 500 mm 1.620,00
 <p><i>New</i></p>	4.3031.1.097.xxx.1 Mueble bajo lavabo 1200 Con recorte en el centro Para lavabo H818975/6, H818977/8	A 370 / L 1200 / F 500 mm 1.660,00
 <p><i>New</i></p>	4.3031.2.097.xxx.1 Mueble bajo lavabo 1200 Con recorte a la izquierda Para lavabo H818975/6, H818977/8	A 370 / L 1200 / F 500 mm 1.660,00
 <p><i>New</i></p>	4.3031.3.097.xxx.1 Mueble bajo lavabo 1200 Con recorte a la derecha Para lavabo H818975/6, H818977/8	A 370 / L 1200 / F 500 mm 1.660,00
 <p><i>New</i></p>	4.3031.4.097.xxx.1 Mueble bajo lavabo 1200 Con recorte a la derecha y a la izquierda Para lavabo H818975/6	A 370 / L 1200 / F 500 mm 1.700,00
 <p><i>New</i></p>	4.3032.2.097.xxx.1 Mueble bajo lavabo 1200 1 Cajón, con recorte a la izquierda Para lavabo H818974	A 370 / L 1200 / F 500 mm 1.660,00
 <p><i>New</i></p>	4.3032.3.097.xxx.1 1 cajón, con recorte a la derecha Para lavabo H818974	A 370 / L 1200 / F 500 mm 1.660,00
 <p><i>New</i></p>	4.3033.0.097.xxx.1 Mueble bajo lavabo 1600 1 Cajón, sin recorte	A 370 / L 1200 / F 500 mm 2.560,00
 <p><i>New</i></p>	4.3034.2.097.xxx.1 Mueble bajo lavabo 1600 1 Cajón, con recorte a la izquierda Para lavabo H818974	A 370 / L 1600 / F 500 mm 2.600,00
 <p><i>New</i></p>	4.3034.3.097.xxx.1 1 cajón, con recorte a la derecha Para lavabo H818974	A 370 / L 1600 / F 500 mm 2.600,00

REFERENCIA	DESCRIPCIÓN	PRECIO €
 4.3035.2.097.xxx.1	Mueble bajo lavabo 1600 1 Cajón, con recorte a la izquierda Para lavabo H818975/6, H818977/8	2.600,00 A 370 / L 1600 / F 500 mm
 4.3035.3.097.xxx.1	1 cajón, con recorte a la derecha Para lavabo H818975/6, H818977/8	2.600,00
 4.3035.4.097.xxx.1	Con recorte a la derecha y a la izquierda Para lavabo H818975/6, H818977/8	2.640,00

Muebles bajo lavabo con Top Calce Avorio

REFERENCIA	DESCRIPCIÓN	PRECIO €
 4.3130.0.097.xxx.1	Mueble bajo lavabo 1200 1 Cajón, sin recorte Top Calce Avorio	2.360,00 A 370 / L 1200 / F 500 mm
 4.3131.1.097.xxx.1	Mueble bajo lavabo 1200 1 Cajón, con recorte en el centro Top Calce Avorio Para lavabo H818975/6, H818977/8	2.360,00 A 370 / L 1200 / F 500 mm
 4.3131.5.097.xxx.1	1 Cajón, con recorte en el centro Top Calce Avorio con orificio para grifería Para lavabo H818975/6, H818977/8	
 4.3131.2.097.xxx.1	1 Cajón, con recorte a la izquierda Top Calce Avorio Para lavabo H818975/6, H818977/8	
 4.3131.6.097.xxx.1	1 Cajón, con recorte a la izquierda Top Calce Avorio con orificio para grifería Para lavabo H818975/6	
 4.3131.0.097.xxx.1	1 Cajón, con recorte a la izquierda Top Calce Avorio con orificio para grifería Para lavabo H818977/8	

REFERENCIA	DESCRIPCIÓN	PRECIO €
 <i>New</i>	Mueble bajo lavabo 1600 A 370 / L 1600 / F 500 mm 1 Cajón, con recorte a la derecha Top Calce Avorio Para lavabo H818975/6, H818977/8	2.360,00
 <i>New</i>	4.3131.7.097.xxx.1 1 Cajón, con recorte a la derecha Top Calce Avorio con orificio para grifería Para lavabo H818975/6	2.360,00
	4.3131.9.097.xxx.1 1 Cajón, con recorte a la derecha Top Calce Avorio con orificio para grifería Para lavabo H818977/8	2.360,00
	4.3131.4.097.xxx.1 1 Cajón, con recorte a la derecha y a la izquierda Top Calce Avorio Para lavabo H818975/6	2.460,00
	4.3131.8.097.xxx.1 1 Cajón, con recorte a la derecha y a la izquierda Top Calce Avorio con orificio para grifería Para lavabo H818975/	2.460,00
	Mueble bajo lavabo 1200 A 370 / L 1200 / F 500 mm 1 Cajón, con recorte a la izquierda Top Calce Avorio Para lavabo H818974	2.360,00
	4.3132.4.097.xxx.1 1 Cajón, con recorte a la izquierda Top Calce Avorio con orificio para grifería Para lavabo H818974	
	4.3132.3.097.xxx.1 1 Cajón, con recorte a la derecha Top Calce Avorio Para lavabo H818974	
 <i>New</i>	4.3132.5.097.xxx.1 1 Cajón, con recorte a la derecha Top Calce Avorio con orificio para grifería Para lavabo H8189746	
 <i>New</i>	Mueble bajo lavabo 1600 A 500 / L 1600 / F 370 mm 1 Cajón, sin recorte Top Calce Avorio	2.290,00






REFERENCIA	DESCRIPCIÓN	PRECIO €
 4.3134.2.097.xxx.1	Mueble bajo lavabo 1600 1 Cajón, con recorte a la izquierda Top Calce Avorio Para lavabo H818974	A 370 / L 1600 / F 500 mm 3.290,00
 4.3134.4.097.xxx.1 <i>New</i>	Mueble bajo lavabo 1600 1 Cajón, con recorte a la izquierda Top Calce Avorio con orificio para grifería Para lavabo H818974	3.290,00
 4.3134.3.097.xxx.1	Mueble bajo lavabo 1600 1 Cajón, con recorte a la derecha Top Calce Avorio Para lavabo H818974	3.290,00
 4.3134.5.097.xxx.1 <i>New</i>	Mueble bajo lavabo 1600 1 Cajón, con recorte a la derecha Top Calce Avorio con orificio para grifería Para lavabo H818974	3.290,00
 4.3135.2.097.xxx.1	Mueble bajo lavabo 1600 1 Cajón, con recorte a la izquierda Top Calce Avorio Para lavabo H818975/6, H818977/8	A 370 / L 1600 / F 500 mm 3.290,00
 4.3135.5.097.xxx.1	1 Cajón, con recorte a la izquierda Top Calce Avorio con orificio para grifería Para lavabo H818975/6, H818977/8	3.290,00
 4.3135.3.097.xxx.1	1 Cajón, con recorte a la derecha Top Calce Avorio Para lavabo H818975/6, H818977/8	3.290,00
 4.3135.6.097.xxx.1	1 Cajón, con recorte a la derecha Top Calce Avorio con orificio para grifería Para lavabo H818975/6, H818977/8	3.290,00
 4.3135.4.097.xxx.1	1 Cajón, con recorte a la derecha y a la izquierda Top Calce Avorio Para lavabo H818975/6, H818977/8	3.485,00
 4.3135.7.097.xxx.1 <i>New</i>	1 Cajón, con recorte a la derecha y a la izquierda Top Calce Avorio con orificio para grifería Para lavabo H818975/6, H818977/8	3.485,00

REFERENCIA	DESCRIPCIÓN	PRECIO €
<h3>Muebles bajo lavabo con Top Marrone Naturale</h3>		
 <p><i>New</i></p>	<p>4.3230.0.097.xxx.1</p> <p>Mueble bajo lavabo 1200 1 Cajón, sin recorte Top Marrone Naturale</p>	<p>A 370 / L 1200 / F 500 mm</p> <p>2.360,00</p>
	<p>4.3231.1.097.xxx.1</p> <p>Mueble bajo lavabo 1200 1 Cajón, con recorte en el centro Top Marrone Naturale Para lavabo H818975/6, H818977/8</p>	<p>A 370 / L 1200 / F 500 mm</p> <p>2.360,00</p>
	<p>4.3231.5.097.xxx.1</p> <p>1 Cajón, con recorte en el centro Top Marrone Naturale con orificio para grifería Para lavabo H818975/6, H818977/8</p>	<p>2.360,00</p>
	<p>4.3231.2.097.xxx.1</p> <p>1 Cajón, con recorte a la izquierda Top Marrone Naturale Para lavabo H818975/6, H818977/8</p>	<p>2.360,00</p>
	<p>4.3231.6.097.xxx.1</p> <p>1 Cajón, con recorte a la izquierda Top Marrone Naturale con orificio para grifería Para lavabo H818975/6</p>	<p>2.360,00</p>
	<p>4.3231.0.097.xxx.1</p> <p>1 Cajón, con recorte a la izquierda Top Marrone Naturale con orificio para grifería Para lavabo H818977/8</p>	<p>2.360,00</p>
	<p>4.3231.3.097.xxx.1</p> <p>1 Cajón, con recorte a la derecha Top Marrone Naturale Para lavabo H818975/6, H818977/8</p>	<p>2.360,00</p>
	<p>4.3231.7.097.xxx.1</p> <p>1 Cajón, con recorte a la derecha Top Marrone Naturale con orificio para grifería Para lavabo H818975/6</p>	<p>2.360,00</p>
	<p>4.3231.9.097.xxx.1</p> <p>1 Cajón, con recorte a la derecha Top Marrone Naturale con orificio para grifería Para lavabo H818977/8</p>	<p>2.360,00</p>
	<p>4.3231.4.097.xxx.1</p> <p>1 Cajón, con recorte a la derecha y a la izquierda Top Marrone Naturale Para lavabo H818975/6</p>	<p>2.460,00</p>
 <p><i>New</i></p>	<p>4.3231.8.097.xxx.1</p> <p>1 Cajón, con recorte a la derecha y a la izquierda Top Marrone Naturale con orificio para grifería Para lavabo H818975/6</p>	<p>2.460,00</p>





REFERENCIA	DESCRIPCIÓN	PRECIO €
 <small>New</small>	4.3232.2.097.xxx.1 Mueble bajo lavabo 1200 1 Cajón, con recorte a la izquierda Top Marrone Naturale Para lavabo H818974	A 370 / L 1200 / F 500 mm 2.360,00
 <small>New</small>	4.3232.4.097.xxx.1 1 Cajón, con recorte a la izquierda Top Marrone Naturale con orificio para grifería Para lavabo H818974	2.360,00
 <small>New</small>	4.3232.3.097.xxx.1 1 Cajón, con recorte a la derecha Top Marrone Naturale Para lavabo H818974	2.360,00
 <small>New</small>	4.3232.5.097.xxx.1 1 Cajón, con recorte a la derecha Top Marrone Naturale con orificio para grifería Para lavabo H818974	2.360,00
 <small>New</small>	4.3233.0.097.xxx.1 Mueble bajo lavabo 1600 1 Cajón, sin recorte Top Marrone Naturale	A 370 / L 1600 / F 500 mm 3.290,00
	4.3234.2.097.xxx.1 Mueble bajo lavabo 1600 1 Cajón, con recorte a la izquierda Top Marrone Naturale Para lavabo H818974	A 370 / L 1600 / F 500 mm 3.290,00
	4.3234.4.097.xxx.1 1 Cajón, con recorte a la izquierda Top Marrone Naturale con orificio para grifería Para lavabo H818974	3.290,00
	4.3234.3.097.xxx.1 1 Cajón, con recorte a la derecha Top Marrone Naturale Para lavabo H818974	3.290,00
 <small>New</small>	4.3234.5.097.xxx.1 1 Cajón, con recorte a la derecha Top Marrone Naturale con orificio para grifería Para lavabo H818974	3.290,00
	4.3235.2.097.xxx.1 Mueble bajo lavabo 1600 1 Cajón, con recorte a la izquierda Top Marrone Naturale Para lavabo H818974	A 370 / L 1600 / F 500 mm 3.290,00
	4.3235.5.097.xxx.1 1 Cajón, con recorte a la izquierda Top Marrone Naturale con orificio para grifería Para lavabo H818974	3.290,00
	4.3235.3.097.xxx.1 1 Cajón, con recorte a la derecha Top Marrone Naturale Para lavabo H818974	3.290,00
	4.3235.6.097.xxx.1 1 Cajón, con recorte a la derecha Top Marrone Naturale con orificio para grifería Para lavabo H818974	3.290,00
	4.3235.4.097.xxx.1 1 Cajón, con recorte a la derecha y a la izquierda Top Marrone Naturale Para lavabo H818975/6. H818977/8	3.485,00
 <small>New</small>	4.3235.7.097.xxx.1 1 Cajón, con recorte a la derecha y a la izquierda Top Marrone Naturale con orificio para grifería Para lavabo H818975/6. H818977/8	3.485,00

REFERENCIA	DESCRIPCIÓN	PRECIO €
 <i>New</i>	4.3040.1.097.xxx.1 Mueble bajo lavabo 900 1 Cajón, espacio para sifón a la izquierda Para lavabo H814975	A 355 / L 730 / F 320 mm 980,00
 <i>New</i>	4.3041.1.097.xxx.1 Mueble bajo lavabo 900 1 Cajón, espacio para sifón a la derecha Para lavabo H814976	A 355 / L 730 / F 320 mm 980,00
 <i>New</i>	4.3042.1.097.xxx.1 Mueble bajo lavabo 1200 1 Cajón, espacio para sifón a la izquierda Para lavabo H814973	A 340 / L 995 / F 320 mm 1.115,00
 <i>New</i>	4.3043.1.097.xxx.1 Mueble bajo lavabo 1200 1 Cajón, espacio para sifón a la derecha Para lavabo H814974	A 340 / L 995 / F 320 mm 1.115,00
 <i>New</i>	4.3044.1.097.xxx.1 Mueble bajo lavabo 1200 1 Cajón, espacio para sifón a la izquierda Para lavabo H81797	A 365 / L 1195 / F 490 mm 1.420,00
 <i>New</i>	4.3045.1.097.xxx.1 Mueble bajo lavabo 1600 1 Cajón, espacio para sifón a la izquierda Para lavabo H814971	A 340 / L 1350 / F 320 mm 1.395,00
 <i>New</i>	4.3046.1.097.xxx.1 Armario alto 1650 1 puerta, bisagras a la izquierda	A 1650 / L 350 / F 335 mm 1.445,00
 <i>New</i>	4.3046.2.097.xxx.1 1 puerta, bisagras a la derecha	1.445,00


REFERENCIA	DESCRIPCIÓN	PRECIO €	PRECIO €	PRECIO €
 4.0603.1.085.xxx.1	Mueble bajo lavabo A 340 / L 580 / F 320 mm para lavabo 8.1385.3, con un cajón	935,00	1.015,00	1.105,00
8.9424.0.000.000.1	Accesorio necesario (pedir aparte): Sifón de desagüe ahorra espacio	40,00	40,00	40,00
 4.0603.2.085.xxx.1	Mueble bajo lavabo A 670 / L 580 / F 320 mm para lavabo 8.1385.3, con dos cajones	1.455,00	1.610,00	1.760,00
8.9424.0.000.000.1	Accesorio necesario (pedir aparte): Sifón de desagüe ahorra espacio	40,00	40,00	40,00
 4.0604.1.085.xxx.1	Mueble bajo lavabo A 340 / L 780 / F 320 mm para lavabo 8.1385.5, con un cajón	1.045,00	1.105,00	1.200,00
8.9424.0.000.000.1	Accesorio necesario (pedir aparte): Sifón de desagüe ahorra espacio	40,00	40,00	40,00
 4.0604.2.085.xxx.1	Mueble bajo lavabo A 670 / L 780 / F 320 mm para lavabo 8.1385.5, con dos cajones	1.640,00	1.750,00	1.915,00
8.9424.0.000.000.1	Accesorio necesario (pedir aparte): Sifón de desagüe ahorra espacio	40,00	40,00	40,00
 4.0609.1.085.xxx.1	Mueble bajo lavabo A 340 / L 975 / F 320 mm para lavabo 8.1385.7, con un cajón	1.150,00	1.200,00	1.305,00
8.9424.0.000.000.1	Accesorio necesario (pedir aparte): Sifón de desagüe ahorra espacio	40,00	40,00	40,00
 4.0609.2.085.xxx.1	Mueble bajo lavabo A 670 / L 975 / F 320 mm para lavabo 8.1385.7, con dos cajones	1.810,00	1.905,00	2.095,00
8.9424.0.000.000.1	Accesorio necesario (pedir aparte): Sifón de desagüe ahorra espacio	40,00	40,00	40,00
 4.0605.1.085.xxx.1	Mueble bajo lavabo A 340 / L 1180 / F 320 mm para lavabo 8.1385.8, con un cajón	1.215,00	1.255,00	1.365,00
8.9424.0.000.000.1	Accesorio necesario (pedir aparte): Sifón de desagüe ahorra espacio	40,00	40,00	40,00
 4.0605.2.085.xxx.1	Mueble bajo lavabo A 670 / L 1180 / F 320 mm para lavabo 8.1385.8, con dos cajones	1.915,00	1.990,00	2.205,00
8.9424.0.000.000.1	Accesorio necesario (pedir aparte): Sifón de desagüe ahorra espacio	40,00	40,00	40,00
 4.0600.1.085.xxx.1 4.0600.3.085.xxx.1	Cajonera A 350 / L 580 / F 450 mm con un cajón para lavabo bol 8.1285.2/3 para lavabo 8.1685.2	1.120,00	1.150,00	1.290,00
8.9424.0.000.000.1	Accesorio necesario (pedir aparte): Sifón de desagüe ahorra espacio	40,00	40,00	40,00
 4.0600.2.085.xxx.1 4.0600.4.085.xxx.1	Cajonera A 600 / L 580 / F 450 mm con dos cajones para lavabo bol 8.1285.2/3 para lavabo 8.1685.2	1.670,00	1.760,00	1.960,00
8.9424.0.000.000.1	Accesorio necesario (pedir aparte): Sifón de desagüe ahorra espacio	40,00	40,00	40,00

REFERENCIA	DESCRIPCIÓN	PRECIO €	PRECIO €	PRECIO €		
 4.0601.1.085.xxx.1 4.0601.3.085.xxx.1 8.9424.0.000.000.1	Cajonera A 350 / L 780 / F 450 mm con un cajón para lavabo bol 8.1285.2/3 para lavabo 8.1685.2	1.275,00	1.305,00	1.470,00		
	Accesorio necesario (pedir aparte): Sifón de desagüe ahorra espacio	40,00	40,00	40,00		
 4.0601.2.085.xxx.1 4.0601.4.085.xxx.1 8.9424.0.000.000.1	Cajonera A 600 / L 780 / F 450 mm con dos cajones para lavabo bol 8.1285.2/3 para lavabo 8.1685.2	1.885,00	1.945,00	2.175,00		
	Accesorio necesario (pedir aparte): Sifón de desagüe ahorra espacio	40,00	40,00	40,00		
 4.0602.1.085.xxx.1 4.0608.0.085.xxx.1 4.0608.1.085.xxx.1 4.0608.2.085.xxx.1 4.0602.3.085.xxx.1 4.0608.5.085.xxx.1 4.0608.6.085.xxx.1 8.9424.0.000.000.1	Cajonera A 350 / L 1180 / F 450 mm con un cajón con recorte central para lavabo bol 8.1285.2/3 dos orificios para lavabo bol 8.1285.0/1 con recorte a la izquierda para lavabo bol 8.1285.2/3 con recorte a la derecha para lavabo bol 8.1285.2/3 con recorte central para lavabo 8.1685.2 con recorte a la izquierda para lavabo 8.1685.2 con recorte a la derecha para lavabo bol 8.1685.2	1.535,00 1.585,00 1.535,00 1.535,00 1.535,00 1.535,00 1.535,00	1.565,00 1.610,00 1.565,00 1.565,00 1.565,00 1.565,00 1.565,00	1.760,00 1.810,00 1.760,00 1.760,00 1.760,00 1.760,00 1.760,00		
	Accesorio necesario (pedir aparte): Sifón de desagüe ahorra espacio	40,00	40,00	40,00		
	 4.0602.2.085.xxx.1 4.0608.9.085.xxx.1 4.0608.3.085.xxx.1 4.0608.4.085.xxx.1 4.0602.4.085.xxx.1 4.0608.7.085.xxx.1 4.0608.8.085.xxx.1 8.9424.0.000.000.1	Cajonera A 600 / L 1180 / F 450 mm con dos cajones con recorte central para lavabo bol 8.1285.2/3 dos orificios para lavabo bol 8.1285.0/1 con recorte a la izquierda para lavabo bol 8.1285.2/3 con recorte a la derecha para lavabo bol 8.1285.2/3 con recorte central para lavabo 8.1685.2 con recorte a la izquierda para lavabo 8.1685.2 con recorte a la derecha para lavabo bol 8.1685.2	2.255,00 2.295,00 2.255,00 2.255,00 2.255,00 2.255,00 2.255,00	2.280,00 2.330,00 2.280,00 2.280,00 2.280,00 2.280,00 2.280,00	2.575,00 2.620,00 2.575,00 2.575,00 2.575,00 2.575,00 2.575,00	
		Accesorio necesario (pedir aparte): Sifón de desagüe ahorra espacio	40,00	40,00	40,00	
		 4.0606.1.085.xxx.1 4.0606.2.085.xxx.1	Armario alto A 1600 / L 330 / F 330 mm bisagras a la izquierda bisagras a la derecha	1.585,00	1.610,00	1.855,00

nuez 629

 4.0607.1.085.629.1  4.0607.2.085.629.1  4.0607.5.085.629.1  4.0607.3.085.629.1	Estructura toallero 60 cm para lavabo 8.1385.3	A 820 / L 580 / F 320 mm	1.440,00
	Estructura toallero 80 cm para lavabo 8.1385.5	A 820 / L 780 / F 320 mm	1.485,00
	Estructura toallero 100 cm para lavabo 8.1385.7	A 820 / L 985 / F 320 mm	1.510,00
	Estructura toallero 120 cm para lavabo 8.1385.8	A 820 / L 1180 / F 320 mm	1.530,00




Blanco Brillo 631
 Blanco Mate 170

 4.0607.4.085.xxx.1	Set de patas opcional (2 piezas) para muebles bajo lavabo y armarios altos, ajustables	250,00
---	--	--------


Oro	040	Oro	140
Cobre	041	Cobre	141
Titanio	042	Titanio	142
Blanco Mate		Blanco Mate	143
con panel de gres nero marquina		Blanco Mate 170	














REFERENCIA	COLECCIÓN	DESCRIPCIÓN	PRECIO €		PRECIO €
 4.0548.1.034.xxx.1 4.0548.2.034.xxx.1 8.9424.0.000.000.1	Sonar	Mueble bajo lavabo A 600 / L 390 / F 240 mm para lavabo 8.1534.1 bisagras a la izquierda bisagras a la derecha	685,00	No dispo.	630,00
		Accesorio necesario (pedir aparte): Sifón de desagüe ahorra espacio	40,00		40,00
 4.0548.3.034.xxx.1 8.9424.0.000.000.1	Sonar	Mueble bajo lavabo A 600 / L 580 / F 240 mm para lavabo 8.1034.2 con dos puertas	830,00	No dispo.	770,00
		Accesorio necesario (pedir aparte): Sifón de desagüe ahorra espacio	40,00		40,00
 4.0548.5.034.xxx.1 8.9424.0.000.000.1	Sonar	Mueble bajo lavabo A 600 / L 775 / F 240 mm para lavabo 8.1034.4 con dos puertas	920,00	No dispo.	850,00
		Accesorio necesario (pedir aparte): Sifón de desagüe ahorra espacio	40,00		40,00
 4.0548.4.034.xxx.1 8.9424.0.000.000.1	Sonar	Mueble bajo lavabo A 600 / L 980 / F 240 mm para lavabo 8.1034.7 con dos puertas	985,00	No dispo.	905,00
		Accesorio necesario (pedir aparte): Sifón de desagüe ahorra espacio	40,00		40,00
 4.0540.1.034.xxx.1 4.0540.5.034.xxx.1 8.9424.0.000.000.1	Sonar	Cajonera A 340 / L 580 / F 450 mm para lavabo bol 8.1234.0/1/2/3, con un cajón con recorte central para lavabo con recorte central para lavabo y grifo	1.065,00 1.065,00	1.565,00 1.565,00	985,00 985,00
		Accesorio necesario (pedir aparte): Sifón de desagüe ahorra espacio	40,00	40,00	40,00
 4.0541.1.034.xxx.1 4.0541.5.034.xxx.1 8.9424.0.000.000.1	Sonar	Cajonera A 340 / L 780 / F 450 mm para lavabo bol 8.1234.0/1/2/3, con un cajón con recorte central para lavabo con recorte central para lavabo y grifo	1.170,00 1.170,00	1.455,00 1.750,00	1.090,00 1.090,00
		Accesorio necesario (pedir aparte): Sifón de desagüe ahorra espacio	40,00	40,00	40,00
 4.0542.1.034.xxx.1 4.0542.5.034.xxx.1 4.0542.2.034.xxx.1 4.0542.6.034.xxx.1 4.0542.3.034.xxx.1 4.0542.7.034.xxx.1 4.0542.4.034.xxx.1 4.0542.8.034.xxx.1 8.9424.0.000.000.1	Sonar	Cajonera A 340 / L 1180 / F 450 mm para lavabo bols 8.1234.0/1/2/3, con un cajón			
		con recorte central para lavabo	1.470,00	2.160,00	1.400,00
		con recorte central para lavabo y grifo	1.470,00	2.160,00	1.400,00
		con recorte a la izquierda para lavabo	1.470,00	2.160,00	1.400,00
		con recorte a la izquierda para lavabo y grifo	1.470,00	2.160,00	1.400,00
		con recorte a la derecha para lavabo	1.470,00	2.160,00	1.400,00
		con recorte a la derecha para lavabo y grifo	1.470,00	2.160,00	1.400,00
		con recortes a la izquierda y a la derecha para lavabos	1.520,00	2.465,00	1.440,00
		con recortes a izquierda y derecha para lavabos y grifos	1.520,00	2.465,00	1.440,00
		Accesorio necesario (pedir aparte): Sifón de desagüe ahorra espacio	40,00	40,00	40,00
 4.0543.1.034.xxx.1 8.9424.0.000.000.1	Sonar	Cajonera A 340 / L 580 / F 450 mm para lavabo 8.1634.1 con un cajón	1.065,00	1.565,00	985,00
		Accesorio necesario (pedir aparte): Sifón de desagüe ahorra espacio	40,00	40,00	40,00








Oro	040	Oro	140
Cobre	041	Cobre	141
Titanio	042	Titanio	142
		Blanco Mate	143
		Blanco Mate	170
		con panel de gres nero marquina	

REFERENCIA	COLECCIÓN	DESCRIPCIÓN	PRECIO €	PRECIO €	PRECIO €
	Sonar	Cajonera A 340 / L 780 / F 450 mm para lavabo 8.1634.1/2 con un cajón	1.215,00	1.750,00	1.135,00
		Accesorio necesario (pedir aparte): Sifón de desagüe ahorra espacio	40,00	40,00	40,00
	Sonar	Cajonera A 340 / L 1180 / F 450 mm con un cajón			
		con recorte central para lavabo 8.1634.1/2	1.470,00	2.160,00	1.400,00
		con recorte a la izquierda para lavabo 8.1634.1/2	1.470,00	2.160,00	1.400,00
		con recorte a la derecha para lavabo 8.1634.1/2	1.470,00	2.160,00	1.400,00
		con recorte a izquierda y derecha para lavabo 8.1634.1	1.520,00	2.465,00	1.440,00
		con recorte central para lavabo 8.1634.7	1.470,00	2.160,00	1.400,00
		con recorte central para lavabo 8.1234.8/9	1.470,00	2.160,00	1.400,00
8.9424.0.000.000.1	Accesorio necesario (pedir aparte): Sifón de desagüe ahorra espacio	40,00	40,00	40,00	
	Sonar	Armario alto A 1600 / L 330 / F 330 mm bisagras a la izquierda bisagras a la derecha	1.520,00	1.520,00	1.585,00

Mobiliario












REFERENCIA	DESCRIPCIÓN	PRECIO €
 4.0922.0.150.xxx.1 4.0922.8.150.000.1 4.9298.2.150.000.1 4.9298.3.150.000.1	Encimera a medida, precio por cm. L 800 / A 1200 / F 500 mm orificio para lavabo juego de soportes (2 unidades) juego de soportes (3 unidades)	A consultar A consultar A consultar A consultar
 4.0900.0.150.xxx.1 4.0900.3.150.xxx.1  4.0903.0.150.xxx.1 4.0903.1.150.xxx.1 4.0903.2.150.xxx.1 4.0903.3.150.xxx.1 4.0903.4.150.xxx.1  8.9424.0.000.000.1  4.0920.0.150.xxx.1 4.0920.1.150.xxx.1	Mueble bajo lavabo <i>indique por favor en su pedido el modelo de lavabo</i> 900 mm sin recorte 900 mm con recorte en el centro L 900 / A 360 / F 380 mm 1.200 mm sin recorte 1.200 mm con recorte a la izquierda 1.200 mm con recorte a la derecha 1.200 mm con recorte en el centro 1.200 mm con recorte a la izquierda y a la derecha L 1200 / A 360 / F 380 mm Accesorio necesario (pedir aparte): Sifón de desagüe ahorra espacio Organizador de cajón pequeño 195 x 250 x 55 mm grande 275 x 250 x 55 mm	2.020,00 2.050,00 2.340,00 2.370,00 2.370,00 2.370,00 2.440,00 40,00 175,00 230,00
 4.0901.0.150.xxx.1 4.0901.3.150.xxx.1  4.0905.0.150.xxx.1 4.0905.1.150.xxx.1 4.0905.2.150.xxx.1 4.0905.3.150.xxx.1 4.0905.4.150.xxx.1  8.9424.0.000.000.1  4.0920.0.150.xxx.1 4.0920.1.150.xxx.1	Mueble bajo lavabo <i>indique por favor en su pedido el modelo de lavabo</i> 900 mm sin recorte 900 mm con recorte en el centro L 900 / A 430 / F 500 mm 1.200 mm sin recorte 1.200 mm con recorte a la izquierda 1.200 mm con recorte a la derecha 1.200 mm con recorte en el centro 1.200 mm con recorte a la izquierda y a la derecha L 1200 / A 430 / F 500 mm Accesorio necesario (pedir aparte): Sifón de desagüe ahorra espacio Organizador de cajón pequeño 195 x 250 x 55 mm grande 275 x 250 x 55 mm	2.240,00 2.275,00 2.645,00 2.675,00 2.675,00 2.675,00 2.705,00 40,00 175,00 230,00
 4.0910.0.150.xxx.1	Módulo abierto con 1 estante de madera L 300 / A 360 / F 380 mm	855,00
 4.0910.1.150.xxx.1	Módulo abierto con 1 estante de madera L 300 / A 430 / F 500 mm	955,00
 4.0917.0.150.xxx.1	Módulo abierto con 2 estantes de madera L 300 / A 900 / F 300 mm	1.190,00
 4.0913.1.150.xxx.1 4.0915.1.150.xxx.1	Armario alto puerta con apertura a izquierda o derecha con 4 estantes de madera y apertura push&pull L 300 / A 1800 / F 300 mm Armario medio puerta con apertura a izquierda o derecha con 2 estantes de madera y apertura push&pull L 300 / A 900 / F 300 mm	2.370,00 1.560,00

REFERENCIA	DESCRIPCIÓN	PRECIO €
 4.0923.0.150.xxx.1	Base de apoyo para mueble 900 mm A 40 / L 820 / F 460 mm	165,00
 4.0923.5.150.xxx.1	Base de apoyo para mueble 1.200 mm A 40 / L 1120 / F 460 mm	185,00
 4.0924.1.150.xxx.1	Repisa en L para mueble Boutique de 900 Con orificios pre-realizados para enchufe	165,00
 4.0924.2.150.xxx.1	Repisa en L para mueble Boutique de 900 Con orificios pre-realizados para enchufe	195,00
 4.0924.5.150.xxx.1	Repisa en L para mueble Boutique de 1200 Con orificios pre-realizados para enchufe	185,00
 4.0924.6.150.xxx.1	Repisa en L para mueble Boutique de 1200 Con orificios pre-realizados para enchufe	230,00
 4.9298.4.150.000.1	Enchufe EU IP 44 A 70 / L 100 / F 70 mm	65,00

REFERENCIA	DESCRIPCIÓN		
------------	-------------	--	--







Muebles bajo lavabo

	4.0751.8.033.xxx.1 8.9424.0.000.000.1	Mueble bajo lavabo para lavabo 8.1533.4 bisagras a la derecha, balda a la izquierda Accesorio necesario (pedir aparte): Sifón de desagüe ahorra espacio	A 600 / L 440 / F 270 mm	700,00 40,00	870,00 40,00
	4.0751.7.033.xxx.1 8.9424.0.000.000.1	Mueble bajo lavabo para lavabo pequeño 8.1533.5 bisagras a la izquierda, balda a la derecha Accesorio necesario (pedir aparte): Sifón de desagüe ahorra espacio	A 600 / L 440 / F 270 mm	700,00 40,00	870,00 40,00
	4.0750.3.033.xxx.1 8.9424.0.000.000.1	Mueble bajo lavabo para lavabo pequeño 8.1533.0 una puerta, bisagras a la izquierda Accesorio necesario (pedir aparte): Sifón de desagüe ahorra espacio	A 600 / L 435 / F 330 mm	575,00 40,00	715,00 40,00
	4.0750.4.033.xxx.1 8.9424.0.000.000.1	Mueble bajo lavabo para lavabo pequeño 8.1533.0 una puerta, bisagras a la derecha Accesorio necesario (pedir aparte): Sifón de desagüe ahorra espacio	A 600 / L 435 / F 330 mm	575,00 40,00	715,00 40,00
	4.0750.8.033.xxx.1 8.9424.0.000.000.1	Mueble bajo lavabo para lavabo pequeño 8.1533.1 con dos cajones y organizador de cajón Accesorio necesario (pedir aparte): Sifón de desagüe ahorra espacio	A 600 / L 440 / F 450 mm	885,00 40,00	1.100,00 40,00
	4.0750.9.033.xxx.1 8.9424.0.000.000.1	Mueble bajo lavabo para lavabo 8.1033.2 con dos cajones y organizador de cajón Accesorio necesario (pedir aparte): Sifón de desagüe ahorra espacio	A 600 / L 480 / F 450 mm	900,00 40,00	1.105,00 40,00
	4.0756.9.033.xxx.1 8.9424.0.000.000.1	Mueble bajo lavabo para lavabo 8.1033.3/8/9, 8.1333.2 con dos cajones y organizador de cajón Accesorio necesario (pedir aparte): Sifón de desagüe ahorra espacio	A 600 / L 580 / F 450 mm	935,00 40,00	1.170,00 40,00
	4.0755.8.033.xxx.1 8.9424.0.000.000.1	Mueble bajo lavabo para lavabo 8.1033.4 con dos cajones y organizador de cajón Accesorio necesario (pedir aparte): Sifón de desagüe ahorra espacio	A 600 / L 580 / F 450 mm	935,00 40,00	1.170,00 40,00
	4.0756.8.033.xxx.1 8.9424.0.000.000.1	Mueble bajo lavabo para lavabo 8.1033.5 con dos cajones y organizador de cajón Accesorio necesario (pedir aparte): Sifón de desagüe ahorra espacio	A 600 / L 580 / F 450 mm	935,00 40,00	1.170,00 40,00

LAUFEN



Kartell • LAUFEN

Blanco Mate 640	Marrón Ocre 643
Gris Piedra 641	Mostaza 644
Gris Pizarra 642	Azul Grisáceo 645

REFERENCIA	DESCRIPCIÓN		
 4.0759.2.033.xxx.1	Mueble bajo lavabo para lavabo 8.1033.6 con dos cajones	A 600 / L 785 / F 450 mm	1.030,00
8.9424.0.000.000.1	Accesorio necesario (pedir aparte): Sifón de desagüe ahorra espacio		40,00
 4.0761.8.033.xxx.1	Mueble bajo lavabo para lavabo 8.1033.8 con dos cajones y organizador de cajón	A 600 / L 880 / F 450 mm	1.065,00
8.9424.0.000.000.1	Accesorio necesario (pedir aparte): Sifón de desagüe ahorra espacio		40,00
 4.0760.8.033.xxx.1	Mueble bajo lavabo para lavabo 8.1033.9 con dos cajones y organizador de cajón	A 600 / L 880 / F 450 mm	1.065,00
8.9424.0.000.000.1	Accesorio necesario (pedir aparte): Sifón de desagüe ahorra espacio		40,00
 4.0763.2.033.xxx.1	Mueble bajo lavabo para lavabo 8.1033.7 con dos cajones y organizador de cajón	A 600 / L 985 / F 450 mm	1.135,00
8.9424.0.000.000.1	Accesorio necesario (pedir aparte): Sifón de desagüe ahorra espacio		40,00
 4.0764.8.033.xxx.1	Mueble bajo lavabo para lavabo 8.1333.2 con dos cajones y organizador de cajón	A 600 / L 1180 / F 450 mm	1.220,00
8.9424.0.000.000.1	Accesorio necesario (pedir aparte): Sifón de desagüe ahorra espacio		40,00
 4.0764.9.033.xxx.1	Mueble bajo lavabo para lavabo 8.1333.3 con dos cajones y organizador de cajón		1.220,00
	Accesorio necesario (pedir aparte): Sifón de desagüe ahorra espacio		1.520,00
 4.0762.0.033.004.1	Set de patas (2 piezas) para todas las cajoneras, muebles bajo lavabo y armarios. Acabado cromo.	A 172 / L 52 / F 52 mm	195,00





Mobiliario

Módulo lateral compacto





 4.0829.1.033.xxx.1	Mueble compacto de apoyo una puerta y dos gavetas para lavabos con repisa a la izq. 8.1033.2/4/5/8/9, 8.1233.2, 8.1333.2, 8.1533.1	A 610 / L 1200 / F 270 mm	1.310,00	1.630,00
 4.0829.2.033.xxx.1	Mueble compacto de apoyo una puerta y dos gavetas para lavabos con repisa a la dcha. 8.1033.2/4/5/8/9, 8.1233.2, 8.1333.2, 8.1533.1	A 610 / L 1200 / F 270 mm	1.310,00	1.630,00







REFERENCIA	DESCRIPCIÓN	PRECIO €
------------	-------------	----------

Packs Lavabo + Mueble

	8.6033.1.xxx.104.1	Pack lavabo + mueble 50 incluye lavabo blanco con orificio para grifo monomando mueble con dos cajones	50 x 50 cm	1.350,00
	8.9424.0.000.000.1	Accesorio necesario (pedir aparte): Sifón de desagüe ahorra espacio		40,00
	8.6033.3.xxx.104.1	Pack lavabo + mueble 60 incluye lavabo blanco con orificio para grifo monomando mueble con dos cajones	60 x 50 cm	1.425,00
	8.9424.0.000.000.1	Accesorio necesario (pedir aparte): Sifón de desagüe ahorra espacio		40,00
	8.6033.5.xxx.104.1	Pack lavabo + mueble 80 incluye lavabo blanco con orificio para grifo monomando mueble con dos cajones	80 x 50 cm	1.590,00
	8.9424.0.000.000.1	Accesorio necesario (pedir aparte): Sifón de desagüe ahorra espacio		40,00
	8.6033.7.xxx.104.1	Pack lavabo + mueble 100 incluye lavabo blanco con orificio para grifo monomando mueble con dos cajones	100 x 50 cm	1.905,00
	8.6033.7.xxx.107.1	●● para dos grifos		
	8.9424.0.000.000.1	Accesorio necesario (pedir aparte): Sifón de desagüe ahorra espacio		40,00






Columnas







	4.0827.1.033.xxx.1	Módulo adaptador con estante de madera y puerta	A 700 / L 300 / F 485 mm	580,00	-
	4.0827.2.033.xxx.1	bisagras en lado izquierdo bisagras en lado derecho			
	4.0828.1.033.xxx.1	Columna alta	A 1300 / L 400 / F 235 mm	810,00	1.010,00
	4.0828.2.033.xxx.1	bisagras en lado izquierdo bisagras en lado derecho			
	4.0828.7.033.xxx.1	Armario alto	A 1650 / L 350 / F 335 mm	870,00	1.090,00
	4.0828.8.033.xxx.1	bisagras en lado izquierdo bisagras en lado derecho			
	4.0766.0.033.000.1	Set de patas opcional (2 piezas)		180,00	-

REFERENCIA	DESCRIPCIÓN	PRECIO €	PRECIO €
 4.0390.1.112.xxx.1	Mueble bajo lavabo 450 1 puerta, bisagras a la izquierda Para lavabo KARTELL • LAUFEN H815334, H815335	A 515 / L 435 / F 270 mm 415,00	495,00
 4.0390.2.112.xxx.1	Bisagras a la derecha, tirador de aluminio anodizado 1 puerta, bisagras a la derecha, Para lavabo KARTELL • LAUFEN H815334, H815335	415,00	495,00
<i>New</i>			
 4.0391.1.112.xxx.1	Mueble bajo lavabo 450 para lavabo 8.1030.2 1 puerta, bisagras a la izquierda Para lavabo KARTELL • LAUFEN H815330	A 515 / L 435 / F 330 mm 415,00	495,00
 4.0391.2.112.xxx.1	1 puerta, bisagras a la derecha, Para lavabo KARTELL • LAUFEN H8153	415,00	495,0
<i>New</i>			
 4.0392.2.112.xxx.1	Mueble bajo lavabo 450 2 cajones Para lavabo KARTELL • LAUFEN H815331	A 515 / L 435 / F 450 mm 575,00	615,00
<i>New</i>			
 4.0393.2.112.xxx.1	Mueble bajo lavabo 600 2 cajones Para lavabo KARTELL • LAUFEN H810334	A 515 / L 585 / F 450 mm 655,00	730,00
<i>New</i>			

Lani para KARTELL • LAUFEN NEW







Gris Tráfico
266
Roble Claro
267
Blanco Mate
260
Blanco Brillo
261
Color Especial
990
Multicolor
999

REFERENCIA	DESCRIPCIÓN	PRECIO €	PRECIO €
 New	4.0394.2.112.xxx.1 Mueble bajo lavabo 600 2 cajones Para lavabo KARTELL • LAUFEN H810335 A 515 / L 585 / F 450 mm	655,00	835,00
 New	4.0396.2.112.xxx.1 Mueble bajo lavabo 900 2 cajones Para lavabo KARTELL • LAUFEN H810339 repisa izquierda A 515 / L 1180 / F 450 mm	800,00	965,00
	4.0395.2.112.xxx.1 Para lavabo KARTELL • LAUFEN H810338 repisa derecha A 515 / L 1180 / F 450 mm		965,00
 New	4.0397.2.112.xxx.1 Mueble bajo lavabo 1200 2 cajones Para lavabo KARTELL • LAUFEN H813332 A 515 / L 1180 / F 450 mm	900,00	1.120,00
 New	4.0398.2.112.xxx.1 Mueble bajo lavabo 1200 2 cajones Para lavabo KARTELL • LAUFEN H813333 A 515 / L 1180 / F 450 mm	900,00	1.120,00
 New	4.9312.0.xxx.000.1 Toallero A 10 / L 350 / F 50 mm	115,00	115,00

REFERENCIA	DESCRIPCIÓN	PRECIO €	PRECIO €
 4.2530.1.030.xxx.1 4.2530.2.030.xxx.1	Mueble bajo lavabo para lavabo 8.1530.1 no incluye sifón de ahorro de espacio bisagras a la izquierda bisagras a la derecha Accesorio necesario (pedir aparte): Sifón de desagüe ahorra espacio	L 280 / A 605 / F 310 mm 1.225,00	2.400,00 40,00
	8.9424.0.000.000.1		
 4.2535.1.030.xxx.1 4.2535.2.030.xxx.1	Mueble bajo lavabo para lavabo 8.1030.2 no incluye sifón de ahorro de espacio bisagras a la izquierda bisagras a la derecha Accesorio necesario (pedir aparte): Sifón de desagüe ahorra espacio	L 320 / A 605 / F 350 mm 1.315,00	2.580,00 40,00
	8.9424.0.000.000.1		
 4.2540.1.030.xxx.1 4.9541.1.030.170.1  8.9424.0.000.000.1	Mueble bajo lavabo para lavabo 8.1330.1/2 con un cajón no incluye sifón de ahorro de espacio Organizador para cajón Accesorio necesario (pedir aparte): Sifón de desagüe ahorra espacio	L 780 / A 335 / F 350 mm 1.610,00 L 305 / A 80 / F 90 mm 145,00	2.790,00 145,00 40,00
 4.2541.1.030.xxx.1 <i>New</i>	Mueble bajo lavabo 2 cajones Para lavabo H814304	2.450,00	3.625,00
 4.2545.1.030.xxx.1 4.2545.2.030.xxx.1	Armario alto bisagras a la izquierda bisagras a la derecha	L 360 / A 1800 / F 305 mm 2.615,00	3.865,00

Base para INO

	Olmo Claro 262	
	Olmo Oscuro 263	
Blanco Mate 260	Gris Grafito 266	Multicolor 999 <i>especificar en pedido</i>

	REFERENCIA	DESCRIPCIÓN	PRECIO €	PRECIO €	PRECIO €
	4.0301.2.110.xxx.1 4.0301.4.110.xxx.1 4.0301.1.110.xxx.1 4.0301.3.110.xxx.1 8.9424.0.000.000.1	Mueble bajo lavabo A 520 / L 280 / F 300 mm para lavabo 8.1530.1 bisagras a la derecha, tirador de aluminio anodizado bisagras a la derecha, tirador de aluminio negro bisagras a la izquierda, tirador de aluminio anodizado bisagras a la izquierda, tirador de aluminio negro Accesorio necesario (pedir aparte): Sifón de desagüe ahorra espacio	345,00	365,00	540,00
	4.0302.2.110.xxx.1 4.0302.4.110.xxx.1 4.0302.1.110.xxx.1 4.0302.3.110.xxx.1 8.9424.0.000.000.1	Mueble bajo lavabo A 520 / L 320 / F 340 mm para lavabo 8.1030.2 bisagras a la derecha, tirador de aluminio anodizado bisagras a la derecha, tirador de aluminio negro bisagras a la izquierda, tirador de aluminio anodizado bisagras a la izquierda, tirador de aluminio negro Accesorio necesario (pedir aparte): Sifón de desagüe ahorra espacio	360,00	380,00	570,00
	4.0300.1.110.xxx.1 4.0300.3.110.xxx.1 8.9424.0.000.000.1	Mueble bajo lavabo A 370 / L 770 / F 350 mm con un cajón, para lavabo 8.1330.1/2 tirador de aluminio anodizado tirador de aluminio negro Accesorio necesario (pedir aparte): Sifón de desagüe ahorra espacio	435,00	460,00	630,00
	4.0300.2.110.xxx.1 4.0300.4.110.xxx.1 8.9424.0.000.000.1	Mueble bajo lavabo A 780 / L 770 / F 350 mm a suelo, con dos cajones para lavabo 8.1330.1/2 tirador de aluminio anodizado tirador de aluminio negro Accesorio necesario (pedir aparte): Sifón de desagüe ahorra espacio	830,00	890,00	1.200,00
	4.0301.5.110.xxx.1	Mueble bajo lavabo 2 cajones Para lavabo H814304	845,00	865,00	965,00
	4.0301.6.110.xxx.1	Tirador de aluminio negro			
	4.0303.2.110.xxx.1 4.0303.4.110.xxx.1 4.0303.1.110.xxx.1 4.0303.3.110.xxx.1	Armario alto A 1650 / L 350 / F 330 mm bisagras a la derecha, tirador de aluminio anodizado bisagras a la derecha, tirador de aluminio negro bisagras a la izquierda, tirador de aluminio anodizado bisagras a la izquierda, tirador de aluminio negro	695,00	755,00	1.320,00







Space

Blanco Mate/
Tirador Aluminio
100

Nogal Claro/
Tirador Aluminio
101

Olmo Oscuro/
Tirador Aluminio
Oscuro
103




Multicolor
999






REFERENCIA	DESCRIPCIÓN	PRECIO €	PRECIO €	
 4.1020.2.160.xxx.1	Mueble bajo lavabo 95 para lavabo VAL 8.1028.7, 950 mm dos cajones	L 935 / A 520 / F 410 mm	1.335,00	1.585,00
8.9424.0.000.000.1	Accesorio necesario (pedir aparte): Sifón de desagüe ahorra espacio		40,00	40,00
 4.1022.2.160.xxx.1	Mueble para lavabo 120 para el lavabo VAL 8.1028.9, 1.200 mm dos cajones	A 520 / L 1185 / F 410 mm	1.490,00	1.765,00
8.9424.0.000.000.1	Accesorio necesario (pedir aparte): Sifón de desagüe ahorra espacio		40,00	40,00
 4.1090.0.160.xxx.1	Armario alto abierto 4 estantes fijos de madera	L 300 / A 1700 / F 295 mm	890,00	1.780,00
 4.1090.5.160.xxx.1	Armario alto abierto. Versión estrecha 4 estantes fijos de madera	L 150 / A 1700 / F 295 mm	760,00	1.595,00
 4.1090.1.160.xxx.1	Armario alto bisagras a la izquierda o derecha (puerta reversible) 4 estantes de cristal regulables	L 300 / A 1700 / F 300 mm	1.175,00	1.715,00
4.9540.1.160.631.1	Organizadores de cajón, blanco 200 x 274 mm		105,00	No disp.
4.9540.3.160.631.1	200 x 374 mm		105,00	
4.9540.5.160.631.1	320 x 274 mm		130,00	
4.9540.7.160.631.1	320 x 374 mm		130,00	
 4.9540.0.160.631.1	Organizador de cajón blanco mate 200 x 244 x 45 mm		95,00	No disp.
4.9540.2.160.631.1	200 x 324 x 45 mm		95,00	
4.9540.4.160.631.1	320 x 244 x 45 mm		105,00	
4.9540.6.160.631.1	320 x 324 x 45 mm		105,00	












Mobiliario

Aluminio
Anodizado
104

Alum. Claro
105
Alum. Osc 106


REFERENCIA	DESCRIPCIÓN	PRECIO €	PRECIO €
 4.9095.0.xxx.000.1	Toallero 270 mm	105,00	125,00
 4.9095.1.xxx.000.1	Toallero 320 mm	120,00	135,00
 4.9095.2.xxx.000.1	Toallero 400 mm	135,00	150,00
4.1122.0.160.xxx.1	Set de patas para muebles bajo lavabo (2 piezas)Acabado cromo	135,00	135,00

REFERENCIA	DESCRIPCIÓN	PRECIO €	PRECIO €
Space para VAL			
	Mueble bajo lavabo 45 para lavabo VAL 8.1528.1, 450 mm dos cajones L 435 / A 520 / F 410 mm	1.065,00	1.235,00
	4.1010.2.160.xxx.1 Accesorio necesario (pedir aparte): Sifón de desagüe ahorra espacio	40,00	40,00
	Mueble bajo lavabo 55 para lavabo VAL 8.1028.2, 550 mm dos cajones L 535 / A 520 / F 410 mm	1.100,00	1.290,00
	4.1012.2.160.xxx.1 Accesorio necesario (pedir aparte): Sifón de desagüe ahorra espacio	40,00	40,00
	Mueble bajo lavabo 60 para lavabo VAL 8.1028.3, 600 mm dos cajones L 585 / A 520 / F 410 mm	1.135,00	1.325,00
	4.1014.2.160.xxx.1 Accesorio necesario (pedir aparte): Sifón de desagüe ahorra espacio	40,00	40,00
	Mueble bajo lavabo 65 para lavabo VAL 8.1028.4, 650 mm dos cajones L 635 / A 520 / F 410 mm	1.175,00	1.360,00
	4.1016.2.160.xxx.1 Accesorio necesario (pedir aparte): Sifón de desagüe ahorra espacio	40,00	40,00
	Mueble bajo lavabo 75 para lavabo VAL 8.1028.5, 750 mm dos cajones L 735 / A 520 / F 410 mm	1.255,00	1.480,00
	4.1018.2.160.xxx.1 Accesorio necesario (pedir aparte): Sifón de desagüe ahorra espacio	40,00	40,00

REFERENCIA	DESCRIPCIÓN	PRECIO €	PRECIO €	PRECIO €
 4.0213.2.110.xxx.1	Mueble para lavabo de 45* A 530 / L 435 / F 390 mm dos cajones para el lavabo 8.1528.1	535,00	565,00	795,00
8.9424.0.000.000.1	Accesorio necesario (pedir aparte): Sifón de desagüe ahorra espacio	40,00	40,00	40,00
 4.0219.2.110.xxx.1	Mueble para lavabo de 55* A 530 / L 535 / F 390 mm dos cajones para el lavabo 8.1028.2	550,00	580,00	825,00
8.9424.0.000.000.1	Accesorio necesario (pedir aparte): Sifón de desagüe ahorra espacio	40,00	40,00	40,00
 4.0225.2.110.xxx.1	Mueble para lavabo de 60* A 530 / L 585 / F 390 mm dos cajones para el lavabo 8.1028.3	565,00	610,00	895,00
8.9424.0.000.000.1	Accesorio necesario (pedir aparte): Sifón de desagüe ahorra espacio	40,00	40,00	40,00
 4.0231.2.110.xxx.1	Mueble para lavabo de 65* A 530 / L 635 / F 390 mm dos cajones para el lavabo 8.1028.4	600,00	650,00	910,00
8.9424.0.000.000.1	Accesorio necesario (pedir aparte): Sifón de desagüe ahorra espacio	40,00	40,00	40,00
 4.0235.2.110.xxx.1	Mueble para lavabo de 75* A 530 / L 735 / F 390 mm dos cajones para el lavabo 8.1028.5	625,00	680,00	975,00
8.9424.0.000.000.1	Accesorio necesario (pedir aparte): Sifón de desagüe ahorra espacio	40,00	40,00	40,00
 4.0241.2.110.xxx.1	Mueble para lavabo de 95* A 530 / L 930 / F 390 mm dos cajones para el lavabo 8.1028.7	680,00	725,00	1.040,00
8.9424.0.000.000.1	Accesorio necesario (pedir aparte): Sifón de desagüe ahorra espacio	40,00	40,00	40,00
 4.0247.2.110.xxx.1	Mueble para lavabo de 120* A 530 / L 1180 / F 390 mm dos cajones para el lavabo 8.1028.9	765,00	810,00	1.135,00
8.9424.0.000.000.1	Accesorio necesario (pedir aparte): Sifón de desagüe ahorra espacio	40,00	40,00	40,00
 8.6228.0.xxx.106.1	Pack lavabo + mueble A 640 / L 340 / F 220 mm incluye lavabo pequeño 8.1528.0, blanco ● con rebosadero, con orificio para grifería a la derecha con una puerta	640,00	660,00	835,00
8.9424.0.000.000.1	Accesorio necesario (pedir aparte): Sifón de desagüe ahorra espacio	40,00	40,00	40,00
 4.0255.2.110.xxx.1	Mueble bajo lavabo A 520 / L 585 / F 290 mm para lavabo 8.1528.5 con dos puertas	400,00	435,00	610,00
8.9424.0.000.000.1	Accesorio necesario (pedir aparte): Sifón de desagüe ahorra espacio	40,00	40,00	40,00
 4.0253.4.110.xxx.1	Mueble bajo lavabo A 520 / L 1180 / F 390 mm para lavabo 8.1428.2 con 4 cajones	1.000,00	1.045,00	1.410,00
8.9424.0.000.000.1	Accesorio necesario (pedir aparte): Sifón de desagüe ahorra espacio	40,00	40,00	40,00
 4.0299.0.110.000.1	Set de patas opcional (2 piezas) para muebles altura 264 mm Acabado cromo	145,00	145,00	145,00

Case para PALACE

REFERENCIA	DESCRIPCIÓN	PRECIO €	PRECIO €
	Mueble bajo lavabo 90 asimétrico A 460 / L 890 / F 385 mm para lavabo 8.1670.1 con encimera a la izquierda 1 cajón 2 cajones	1.350,00 1.470,00	1.530,00 1.655,00
	Accesorio necesario (pedir aparte): Sifón de desagüe ahorra espacio	40,00	40,00
	4.0150.1.075.xxx.1 4.0150.2.075.xxx.1 8.9424.0.000.000.1		
	Mueble bajo lavabo 90 asimétrico A 460 / L 890 / F 385 mm para lavabo 8.1670.2 con encimera a la derecha 1 cajón 2 cajones	1.350,00 1.470,00	1.530,00 1.655,00
	Accesorio necesario (pedir aparte): Sifón de desagüe ahorra espacio	40,00	40,00
	4.0153.1.075.xxx.1 4.0153.2.075.xxx.1 8.9424.0.000.000.1		

REFERENCIA	DESCRIPCIÓN	PRECIO €	PRECIO €	
	Toallero 270 mm Toallero 320 mm Toallero 400 mm	105,00 120,00 135,00	125,00 135,00 150,00	
	4.9095.0.xxx.000.1 4.9095.1.xxx.000.1 4.9095.2.xxx.000.1			

Packs PALACE

Blanco Brillo
261





Olmo Claro
262

Olmo Oscuro
263

Blanco Mate
260

Gris Tráfico
266

Multicolor
999
especificar
en pedido

REFERENCIA	DESCRIPCIÓN	PRECIO €	PRECIO €	PRECIO €
 8.6070.2.xxx.104.1 8.6170.2.xxx.104.1 8.9424.0.000.000.1	Pack mueble + lavabo de 60 A 545 / L 600 / F 450 mm ● incluye lavabo slim blanco con dos cajones y organizador de cajón tirador de aluminio anodizado tirador de aluminio negro Accesorio necesario (pedir aparte): Sifón de desagüe ahorra espacio	945,00	995,00	1.325,00
		40,00	40,00	40,00
 8.6070.5.xxx.104.1 8.6170.5.xxx.104.1 8.9424.0.000.000.1	Pack mueble + lavabo de 80 A 545 / L 800 / F 450 mm ● incluye lavabo slim blanco con dos cajones y organizador de cajón tirador de aluminio anodizado tirador de aluminio negro Accesorio necesario (pedir aparte): Sifón de desagüe ahorra espacio	1.135,00	1.185,00	1.415,00
		40,00	40,00	40,00
 8.6070.7.xxx.104.1 8.6170.7.xxx.104.1 8.9424.0.000.000.1	Pack mueble + lavabo de 100 A 545 / L 1000 / F 450 mm ● incluye lavabo slim blanco con dos cajones y organizador de cajón tirador de aluminio anodizado tirador de aluminio negro Accesorio necesario (pedir aparte): Sifón de desagüe ahorra espacio	1.245,00	1.305,00	1.660,00
		40,00	40,00	40,00
 8.6070.9.xxx.104.1 8.6170.9.xxx.104.1 8.9424.0.000.000.1	Pack mueble + lavabo de 120 A 545 / L 1200 / F 450 mm ● incluye lavabo slim blanco con dos cajones y organizador de cajón tirador de aluminio anodizado tirador de aluminio negro Accesorio necesario (pedir aparte): Sifón de desagüe ahorra espacio	1.460,00	1.550,00	1.710,00
		40,00	40,00	40,00

LANI para LUA











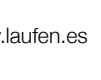
Blanco Brillo
261

Gris Tráfico
266

Precio a consultar:
Color Especial 990
Multicolor Lacado Mate 999

Blanco Mate
260

Roble Claro
267

REFERENCIA	DESCRIPCIÓN	PRECIO €	PRECIO €
 4.0350.1.112.xxx.1	Mueble bajo lavabo de 45 una puerta bisagras en lado izquierdo para lavabo 8.1508.1	A 515 / L 435 / F 340 mm 370,00	465,00
 4.0350.2.112.xxx.1	Mueble bajo lavabo de 45 una puerta bisagras en lado derecho para lavabo 8.1508.1	A 515 / L 435 / F 340 mm 370,00	465,00
 4.0351.2.112.xxx.1	Mueble bajo lavabo de 50 con dos cajones para lavabo 8.1008.1	A 515 / L 480 / F 450 mm 600,00	770,00
 4.0352.2.112.xxx.1	Mueble bajo lavabo de 55 con dos cajones para lavabo 8.1008.2	A 515 / L 535 / F 450 mm 605,00	780,00
 4.0353.2.112.xxx.1	Mueble bajo lavabo de 60 con dos cajones para lavabo 8.1008.3	A 515 / L 585 / F 450 mm 620,00	800,00
 4.0354.2.112.xxx.1	Mueble bajo lavabo de 65 con dos cajones para lavabo 8.1008.4	A 515 / L 635 / F 450 mm 645,00	805,00
 4.0358.2.112.xxx.1	Mueble bajo lavabo de 75 con dos cajones para lavabo 8.1708.5	A 515 / L 735 / F 450 mm 695,00	875,00
 4.0359.2.112.xxx.1	Mueble bajo lavabo de 75 con dos cajones para lavabo 8.1708.6	A 515 / L 735 / F 450 mm 695,00	875,00
 4.0355.2.112.xxx.1	Mueble bajo lavabo de 80 con dos cajones para lavabo 8.1008.7	A 515 / L 785 / F 450 mm 700,00	905,00
 4.0356.2.112.xxx.1	Mueble bajo lavabo de 100 con dos cajones para lavabo 8.1008.9	A 515 / L 985 / F 450 mm 910,00	1.175,00
 4.0357.4.112.xxx.1	Mueble bajo lavabo de 120 con 4 cajones para lavabo 8.1408.1	A 515 / L 1180 / F 450 mm 1.295,00	1.660,00

LANI para LUA




blanco brillo
261

gris tráfico
266

Precio a consultar:
Color Especial 990
Multicolor Lacado Mate 999

blanco mate
260

Roble Claro
267

REFERENCIA	DESCRIPCIÓN	PRECIO €	PRECIO €	
	4.0370.1.112.xxx.1 Columna de 70 con una puerta bisagras en lado izquierdo	A 700 / L 355 / F 185 mm	370,00	465,00
	4.0370.2.112.xxx.1 Columna de 70 con una puerta bisagras en lado derecho	A 700 / L 355 / F 185 mm	370,00	465,00
	4.0371.1.112.xxx.1 Columna de 90 con una puerta bisagras en lado izquierdo	A 900 / L 355 / F 185 mm	415,00	485,00
	4.0371.2.112.xxx.1 Columna de 90 con una puerta bisagras en lado derecho	A 900 / L 355 / F 185 mm	415,00	485,00
	4.0372.1.112.xxx.1 Columna de 165 con una puerta bisagras en lado izquierdo	A 1650 / L 355 / F 335 mm	430,00	500,00
	4.0372.2.112.xxx.1 Columna de 165 con una puerta bisagras en lado derecho	A 1650 / L 355 / F 335 mm	430,00	500,00

LANI para LIVING CITY

REFERENCIA	DESCRIPCIÓN	PRECIO €	PRECIOS €
 4.0411.2.112.xxx.1	Mueble bajo lavabo 45 dos cajones para lavabo 8.1543.2	A 515 / L 435 / F 370 mm 390,00	495,00
 4.0351.2.112.xxx.1	Mueble bajo lavabo de 50 con dos cajones para lavabo 8.1743.1	A 515 / L 480 / F 450 mm 600,00	770,00
 4.0353.2.112.xxx.1	Mueble bajo lavabo de 60 con dos cajones para lavabo 8.1743.3	A 515 / L 585 / F 450 mm 620,00	800,00
 4.0355.2.112.xxx.1	Mueble bajo lavabo de 80 con dos cajones para lavabo 8.1743.6	A 515 / L 785 / F 450 mm 700,00	905,00
 4.0356.2.112.xxx.1	Mueble bajo lavabo de 100 con dos cajones para lavabo 8.1843.7	A 515 / L 985 / F 450 mm 910,00	1.1175,00
 4.0412.2.112.xxx.1	Mueble bajo lavabo 100 dos cajones para lavabo 8.1843.1	A 515 / L 985 / F 450 mm 790,00	955,00
 4.0413.2.112.xxx.1	Mueble bajo lavabo 100 dos cajones para lavabo 8.1843.2	A 515 / L 985 / F 450 mm 790,00	955,00

LANI para LIVING SQUARE

REFERENCIA	DESCRIPCIÓN	PRECIO €	PRECIO €
 4.0415.2.112.xxx.1	Mueble bajo lavabo 65 dos cajones para lavabo 8.1643.1	A 515 / L 635 / F 470 mm 685,00	860,00
 4.0416.2.112.xxx.1	Mueble bajo lavabo 75 dos cajones para lavabo 8.1743.8	A 515 / L 735 / F 470 mm 725,00	915,00
 4.0417.2.112.xxx.1	Mueble bajo lavabo 75 dos cajones para lavabo 8.1743.9	A 515 / L 735 / F 470 mm 725,00	915,00
 4.0418.2.112.xxx.1	Mueble bajo lavabo 90 dos cajones para lavabo 8.1643.3	A 515 / L 880 / F 470 mm 780,00	985,00
 4.0419.2.112.xxx.1	Mueble bajo lavabo 130 dos cajones para lavabo 8.1643.5	A 515 / L 1285 / F 470 mm 1.105,00	1.380,00
 4.0420.2.112.xxx.1	Mueble bajo lavabo 180 dos cajones y dos puertas para lavabo 8.1643.8	A 515 / L 1785 / F 450 mm 1.305,00	1.660,00

LANI para PALACE




Blanco Brillo
261

Gris Tráfico
266

Precio a consultar:
Color Especial 990
Multicolor Lacado Mate 999

Blanco Mate
260







Roble Claro
267

REFERENCIA	DESCRIPCIÓN	PRECIO €	
 4.0421.2.112.xxx.1	Mueble bajo lavabo 90 dos cajones para lavabo 8.1170.2 A 515 / L 880 / F 370 mm	810,00	985,00
 4.0422.2.112.xxx.1	Mueble bajo lavabo 120 dos cajones para lavabo 8.1170.4 A 515 / L 1180 / F 370 mm	910,00	1.175,00
 4.0423.2.112.xxx.1	Mueble bajo lavabo 150 dos cajones y dos puertas para lavabo 8.1170.6 y para lavabo 8.1370.6 A 515 / L 1485 / F 370 mm	1.145,00	1.435,00






LANI soluciones en encimeras

REFERENCIA	DESCRIPCIÓN	PRECIO €
------------	-------------	----------

Encimeras LANI

	4.0464.0.112.xxx.1	Encimera LANI incluye 2 soportes 600 mm sin recorte con recorte en el centro	A 65 / L 585 / F 495 mm	410,00
	4.0464.1.112.xxx.1			430,00
	4.0465.0.112.xxx.1	800 mm sin recorte con recorte en el centro	L 785 mm	430,00
	4.0465.1.112.xxx.1			450,00
	4.0466.0.112.xxx.1	1000 mm sin recorte con recorte en el centro	L 985 mm	490,00
	4.0466.1.112.xxx.1			580,00
	4.0467.0.112.xxx.1	1.200 mm sin recorte con recorte en el centro con recorte a la izquierda con recorte a la derecha con recorte a la izquierda y a la derecha	L 1185 mm	540,00
	4.0467.1.112.xxx.1			635,00
	4.0467.2.112.xxx.1			635,00
	4.0467.3.112.xxx.1			635,00
	4.0468.0.112.xxx.1	Encimera LANI incluye 3 soportes 1400 mm sin recorte con recorte en el centro con recorte a la izquierda con recorte a la derecha con recorte a la izquierda y a la derecha	A 65 / L 1370 / F 495 mm	645,00
	4.0468.1.112.xxx.1			695,00
	4.0468.2.112.xxx.1			695,00
	4.0468.3.112.xxx.1			695,00
	4.0468.4.112.xxx.1			695,00
	4.0469.0.112.xxx.1	1600 mm sin recorte con recorte en el centro con recorte a la izquierda con recorte a la derecha con recorte a la izquierda y a la derecha	L 1570 mm	690,00
	4.0469.1.112.xxx.1			735,00
	4.0469.2.112.xxx.1			735,00
	4.0469.3.112.xxx.1			735,00
4.0469.4.112.xxx.1	735,00			


Cajoneras LANI

	4.0455.0.112.260.1	Cajonera 800 con encimera blanco mate de 65mm. 2 cajones sin recorte con recorte en el centro	A 580 / L 785 / F 495 mm	795,00
	4.0455.1.112.260.1			
	4.0456.0.112.260.1	Cajonera 1000 con encimera blanco mate de 65mm. 2 cajones sin recorte con recorte en el centro	A 580 / L 985 / F 495 mm	855,00
	4.0456.1.112.260.1			
	4.0457.0.112.260.1	Cajonera 1200 con encimera blanco mate de 65mm. 2 cajones sin recorte con recorte en el centro con recorte a la izquierda con recorte a la derecha	A 580 / L 1185 / F 495 mm	1.105,00
	4.0457.1.112.260.1			
	4.0457.2.112.260.1			
	4.0457.3.112.260.1			
	4.0458.0.112.260.1	Cajonera 1400 con encimera blanco mate de 65mm. 4 cajones: cajonera 800 a la derecha + cajonera 600 a la izquierda sin recorte con recorte en el centro con recorte a la izquierda con recorte a la derecha	A 580 / L 1370 / F 495 mm	1.350,00
	4.0458.1.112.260.1			
	4.0458.2.112.260.1			
	4.0458.3.112.260.1			
	4.0459.0.112.260.1	Cajonera 1600 con encimera blanco mate de 65mm. 4 cajones: cajonera 800 a la derecha + cajonera 800 a la izquierda sin recorte con recorte a la izquierda con recorte a la derecha con recorte a la derecha y a la izquierda	A 580 / L 1570 / F 495 mm	1.450,00
	4.0459.1.112.260.1			
	4.0459.2.112.260.1			
	4.0459.3.112.260.1			
4.0459.4.112.260.1				


Cajoneras LANI










REFERENCIA	DESCRIPCIÓN	PRECIO €
 4.0430.0.112.xxx.1 4.0430.1.112.xxx.1	Cajonera 600 encimera blanco mate 12mm. 2 cajones sin recorte con recorte en el centro	A 525 / L 585 / F 495 mm 730,00 745,00
 4.0431.0.112.xxx.1 4.0431.1.112.xxx.1	Cajonera 800 encimera blanco mate 12mm. 2 cajones sin recorte con recorte en el centro	A 525 / L 785 / F 495 mm 760,00 775,00
 4.0432.0.112.xxx.1 4.0432.1.112.xxx.1	Cajonera 1000 encimera blanco mate 12mm. 2 cajones sin recorte con recorte en el centro	A 525 / L 985 / F 495 mm 800,00 815,00
 4.0433.0.112.xxx.1 4.0433.1.112.xxx.1	Cajonera 1200 encimera blanco mate 12mm. 2 cajones sin recorte con recorte en el centro	A 525 / L 1185 / F 495 mm 845,00 860,00

Toalleros



 4.9312.0.004.000.1 4.9312.0.268.000.1 4.9312.0.450.000.1	Toallero, 350 mm cromo blanco mate negro mate	115,00
---	---	--------

REFERENCIA	DESCRIPCIÓN	PRECIO €	PRECIO €	
Pack mueble + lavabo (indivisible)				
 <i>New</i>	8.6496.4.xxx.104.1 Pack mueble + lavabo 60 A 500 / L 600 / F 535 mm Lavabo LAUFEN Pro slim 817963 con 1 orificio para grifería + mueble LANI 404042 con 2 cajones	970,00	1.030,00	1.030,00
 <i>New</i>	8.6496.5.xxx.104.1 Pack mueble + lavabo 80 A 500 / L 800 / F 535 mm Lavabo LAUFEN Pro slim 817965 con 1 orificio para grifería + mueble LANI 404052 con 2 cajones	1.120,00	1.180,00	1.180,00
 <i>New</i>	8.6496.7.xxx.104.1 Pack mueble + lavabo 1000 A 500 / L 1000 / F 535 mm Lavabo LAUFEN Pro slim 817967 con 1 orificio para grifería + mueble LANI 404062 con 2 cajones	1.270,00	1.330,00	1.330,00
 <i>New</i>	8.6496.9.xxx.104.1 Pack mueble + lavabo 1200 A 500 / L 1200 / F 540 mm Lavabo LAUFEN Pro slim 817969 con 1 orificio para grifería + mueble LANI 404032 con 2 cajones	1.430,00	1.490,00	1.490,00
 <i>New</i>	8.6496.9.xxx.107.1 Pack mueble + lavabo 1200 A 500 / L 1200 / F 540 mm incluye lavabo blanco con uno o dos orificios Lavabo LAUFEN Pro slim 817969 con 2 orificios para grifería + mueble LANI 404032 con 2 cajones	1.430,00	1.490,00	1.490,00



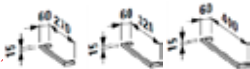
REFERENCIA	DESCRIPCIÓN	PRECIO €	PRECIO €	
Muebles bajo lavabo				
	Mueble bajo lavabo 45 A 580 / L 415 / F 320 mm sifón de ahorro de espacio no incluido 4.8330.1.096.xxx.1 bisagras a la izquierda, para lavabo 8.1596.1 4.8330.2.096.xxx.1 bisagras a la derecha, para lavabo 8.1596.1	395,00	395,00	550,00
	Accesorio necesario (pedir aparte): 8.9424.0.000.000.1 Sifón de desagüe ahorra espacio	395,00	395,00	550,00
	Mueble bajo lavabo 48 A 580 / L 480 / F 275 mm sifón de ahorro de espacio no incluido 4.8300.1.095.xxx.1 bisagras a la izquierda, estantes right, para lavabo 8.1595.5 4.8300.2.095.xxx.1 bisagras a la derecha, estantes left, para lavabo 8.1595.4	675,00	675,00	825,00
	Accesorio necesario (pedir aparte): 8.9424.0.000.000.1 Sifón de desagüe ahorra espacio	675,00	675,00	825,00
	Mueble bajo lavabo compacto A 390 / L 510 / F 370 mm para lavabo 8.1895.8			
	4.8302.1.095.xxx.1 Un cajón, para lavabo 8.1895.8 (L510mm)	545,00	545,00	620,00
	4.8302.2.095.xxx.1 Un cajón con cajón interior, para lavabo 8.1895.8 (L510)	705,00	705,00	790,00
	4.8303.1.095.xxx.1 Un cajón, para lavabo 8.1895.9 (L510mm)	550,00	550,00	630,00
	4.8303.2.095.xxx.1 Un cajón con cajón interior, para lavabo 8.1895.9 (L510)	675,00	710,00	790,00
Accesorio necesario (pedir aparte): 8.9424.0.000.000.1 Sifón de desagüe ahorra espacio	40,00	40,00	40,00	
	Mueble bajo lavabo 55 A 390 / L 520 / F 450 mm para lavabo 8.1096.2			
	4.8335.1.096.xxx.1 Un cajón, para lavabo 8.1096.2	555,00	585,00	720,00
	Accesorio necesario (pedir aparte): 8.9424.0.000.000.1 Sifón de desagüe ahorra espacio	40,00	40,00	40,00
	Mueble bajo lavabo 60 A 390 / L 570 / F 450 mm para lavabo 8.1096.3			
	4.8337.1.096.xxx.1 Un cajón, para lavabo 8.1096.3	595,00	595,00	735,00
	4.8337.2.096.xxx.1 Un cajón con cajón interior, para lavabo 8.1096.3	755,00	755,00	905,00
	Accesorio necesario (pedir aparte): 8.9424.0.000.000.1 Sifón de desagüe ahorra espacio	40,00	40,00	40,00
	Mueble bajo lavabo 65 A 390 / L 615 / F 450 mm para lavabo 8.1096.4			
	4.8342.1.096.xxx.1 un cajón, para lavabo 8.1096.4	600,00	600,00	775,00
	4.8342.2.096.xxx.1 un cajón con cajón interior, para lavabo 8.1096.4	775,00	775,00	940,00
	Accesorio necesario (pedir aparte): 8.9424.0.000.000.1 Sifón de desagüe ahorra espacio	40,00	40,00	40,00
	Mueble bajo lavabo 70 A 390 / L 665 / F 450 mm para lavabo 8.1096.7			
	4.8345.1.096.xxx.1 un cajón, para lavabo 8.1096.7	625,00	625,00	790,00
	4.8345.2.096.xxx.1 un cajón con cajón interior, para lavabo 8.1096.7	785,00	785,00	970,00
	Accesorio necesario (pedir aparte): 8.9424.0.000.000.1 Sifón de desagüe ahorra espacio	40,00	40,00	40,00
	Mueble bajo lavabo 85 A 390 / L 810 / F 450 mm para lavabo 8.1096.5			
	4.8350.1.096.xxx.1 un cajón, para lavabo 8.1396.5	645,00	645,00	840,00
	4.8350.2.096.xxx.1 un cajón con cajón interior, para lavabo 8.1396.5	830,00	830,00	1.020,00
	Accesorio necesario (pedir aparte): 8.9424.0.000.000.1 Sifón de desagüe ahorra espacio	40,00	40,00	40,00
	Mueble bajo lavabo 105 A 390 / L 1010 / F 450 mm para lavabo 8.1096.6			
	4.8355.1.096.xxx.1 un cajón, para lavabo 8.1396.6	695,00	695,00	905,00
	4.8355.2.096.xxx.1 un cajón con cajón interior, para lavabo 8.1396.6	885,00	885,00	1.105,00
	Accesorio necesario (pedir aparte): 8.9424.0.000.000.1 Sifón de desagüe ahorra espacio	40,00	40,00	40,00

	Wenge 423	
	Blanco Brillo 475	
	Grafito 480	
Blanco Mate 463	Roble Claro 479	Multicolor Lacado Mate 999










REFERENCIA	DESCRIPCIÓN	PRECIO €	PRECIO €	PRECIO €
 4.8356.1.096.xxx.1 4.8356.2.096.xxx.1 8.9424.0.000.000.1	Mueble bajo lavabo 120 A 395 / L 1160 / F 450 mm sifón de ahorro de espacio no incluido un cajón, para lavabo 8.1496.5 un cajón con cajón interior, para lavabo 8.1496.5 <i>Accesorio necesario (pedir aparte):</i> Sifón de desagüe ahorra espacio	715,00 875,00	715,00 875,00	875,00 1.075,00
	Mueble bajo lavabo doble 120 A 395 / L 1160 / F 450 mm sifón de ahorro de espacio no incluido dos cajones, para lavabo doble 8.1496.6 dos cajones, con cajón interior, para lavabo doble 8.1496.6 <i>Accesorio necesario (pedir aparte):</i> Sifón de desagüe ahorra espacio	975,00 1.240,00	1.105,00 1.240,00	1.175,00 1.470,00
	Mueble bajo lavabo doble 130 A 390 / L 1260 / F 450 mm un cajón, para lavabo doble 8.1496.8 un cajón con cajón interior, para lavabo doble 8.1496.8 <i>Accesorio necesario (pedir aparte):</i> Sifón de desagüe ahorra espacio	1.045,00 1.400,00	1.045,00 1.400,00	1.300,00 1.660,00
4.8309.2.095.004.1	Set de patas (2 piezas) acabado cromo	95,00	95,00	95,00
 4.8311.3.095.xxx.1 4.8311.4.095.xxx.1 4.8311.1.095.xxx.1 4.8311.2.095.xxx.1 4.8312.1.095.xxx.1 4.8312.2.095.xxx.1	Armario pequeño A 850 / L 350 / F 180 mm bisagras a la izquierda bisagras a la derecha	440,00 440,00	440,00 440,00	570,00 570,00
	Armario medio A 1000 / L 350 / F 335 mm bisagras a la izquierda bisagras a la derecha	650,00 650,00	650,00 650,00	955,00 955,00
	Armario alto A 1650 / L 350 / F 335 mm bisagras a la izquierda bisagras a la derecha	730,00 730,00	730,00 730,00	1.185,00 1.185,00

Mobiliario







Aluminio Anodizado Color 104	Aluminio Claro Color 105	Aluminio Oscuro Color 106
------------------------------------	--------------------------------	---------------------------------

REFERENCIA	DESCRIPCIÓN	PRECIO €	PRECIO €	PRECIO €
 4.9095.0.xxx.000.1 4.9095.1.xxx.000.1 4.9095.2.xxx.000.1	Toallero, 270 mm	105,00	125,00	125,00
	Toallero, 320 mm	125,00	135,00	135,00
	Toallero, 400 mm	135,00	150,00	150,00


Base para laufenpro S

REFERENCIA	DESCRIPCIÓN	PRECIO €	PRECIO €	PRECIO €	
 4.0210.1.110.xxx.1	Mueble para lavabo de 48 bisagras en lado izquierdo para el lavabo 8.1595.5	A 530 / L 470 / F 267 mm	345,00	375,00	550,00
 4.0210.2.110.xxx.1	Mueble para lavabo de 48 bisagras en lado derecho para el lavabo 8.1595.4	A 530 / L 470 / F 267 mm	345,00	375,00	550,00
8.9424.0.000.000.1	Accesorio necesario (pedir aparte): Sifón de desagüe ahorra espacio		40,00	40,00	40,00
 4.0211.1.110.xxx.1	Mueble para lavabo de 45 para el lavabo 8.1596.1	A 530 / L 415 / F 320 mm	345,00	375,00	550,00
4.0211.2.110.xxx.1	bisagras en lado izquierdo bisagras en lado derecho				
8.9424.0.000.000.1	Accesorio necesario (pedir aparte): Sifón de desagüe ahorra espacio		40,00	40,00	40,00
 4.0215.2.110.xxx.1	Mueble para lavabo de 55 compacto dos cajones para lavabo compacto 8.1895.8	A 530 / L 520 / F 360 mm	550,00	580,00	825,00
8.9424.0.000.000.1	Accesorio necesario (pedir aparte): Sifón de desagüe ahorra espacio		40,00	40,00	40,00
 4.0217.2.110.xxx.1	Mueble para lavabo de 55 dos cajones para el lavabo 8.1096.2	A 530 / L 520 / F 440 mm	550,00	580,00	825,00
8.9424.0.000.000.1	Accesorio necesario (pedir aparte): Sifón de desagüe ahorra espacio		40,00	40,00	40,00
 4.0221.2.110.xxx.1	Mueble para lavabo de 60 compacto dos cajones for compact washbasin 8.1895.9	A 530 / L 570 / F 360 mm	550,00	580,00	825,00
8.9424.0.000.000.1	Accesorio necesario (pedir aparte): Sifón de desagüe ahorra espacio		40,00	40,00	40,00
 4.0223.2.110.xxx.1	Mueble para lavabo de 60 dos cajones para el lavabo 8.1096.3	A 530 / L 570 / F 440 mm	565,00	610,00	895,00
8.9424.0.000.000.1	Accesorio necesario (pedir aparte): Sifón de desagüe ahorra espacio		40,00	40,00	40,00
 4.0229.2.110.xxx.1	Mueble para lavabo de 65 dos cajones para el lavabo 8.1096.4	A 530 / L 615 / F 440 mm	580,00	625,00	895,00
8.9424.0.000.000.1	Accesorio necesario (pedir aparte): Sifón de desagüe ahorra espacio		40,00	40,00	40,00
 4.0233.2.110.xxx.1	Mueble para lavabo de 70 dos cajones para el lavabo 8.1096.7	A 530 / L 665 / F 440 mm	610,00	665,00	960,00
8.9424.0.000.000.1	Accesorio necesario (pedir aparte): Sifón de desagüe ahorra espacio		40,00	40,00	40,00

Base para laufenpro S

REFERENCIA	DESCRIPCIÓN	PRECIO €	PRECIO €	PRECIO €
 4.0239.2.110.xxx.1 8.9424.0.000.000.1	Mueble para lavabo de 85 A 530 / L 810 / F 440 mm dos cajones para el lavabo 8.1396.5 Accesorio necesario (pedir aparte): Sifón de desagüe ahorra espacio	665,00	710,00	1.010,00
 4.0245.2.110.xxx.1 8.9424.0.000.000.1	Mueble para lavabo de 105 A 530 / L 1010 / F 440 mm dos cajones para el lavabo 8.1396.6 Accesorio necesario (pedir aparte): Sifón de desagüe ahorra espacio	710,00	765,00	1.090,00
 4.0249.2.110.xxx.1 8.9424.0.000.000.1	Mueble para lavabo de 120 A 530 / L 1160 / F 440 mm dos cajones para el lavabo 8.1496.5 Accesorio necesario (pedir aparte): Sifón de desagüe ahorra espacio	750,00	795,00	1.175,00
 4.0249.4.110.xxx.1 8.9424.0.000.000.1	Mueble para lavabo doble de 120 A 530 / L 1160 / F 440 mm cuatro cajones para el lavabo 8.1496.6 Accesorio necesario (pedir aparte): Sifón de desagüe ahorra espacio	990,00	1.060,00	1.445,00
 4.0251.4.110.xxx.1 8.9424.0.000.000.1	Mueble para lavabo doble de 130 A 530 / L 1260 / F 440 mm 4 cajones para el lavabo 8.1496.8 Accesorio necesario (pedir aparte): Sifón de desagüe ahorra espacio	1.025,00	1.090,00	1.485,00
 4.0299.1.110.000.1 4.0299.2.110.000.1	Set de patas opcional (2 piezas) Acabado cromo altura 283 mm, para todos muebles excepto 4.0210.1/2, 4.0211.1/2 altura 295 mm, para los muebles 4.0210.1/2, 4.0211.1/2	145,00 145,00	145,00 145,00	145,00 145,00

Packs Base + laufenpro S (Push)

	REFERENCIA	DESCRIPCIÓN	PRECIO €	PRECIO €	PRECIO €
	8.6496.0.xxx.104.1	Pack lavabo + mueble de 60 incluye lavabo slim blanco con un orificio para grifo ● dos cajones	60 x 61 cm 1.115,00	1.175,00	1.560,00
	8.9424.0.000.000.1	Accesorio necesario (pedir aparte): Sifón de desagüe ahorra espacio	40,00	40,00	40,00
	8.6496.1.xxx.104.1	Pack lavabo + mueble de 80 incluye lavabo slim blanco con un orificio para grifo ● dos cajones	80 x 61 cm 1.340,00	1.395,00	1.785,00
	8.9424.0.000.000.1	Accesorio necesario (pedir aparte): Sifón de desagüe ahorra espacio	40,00	40,00	40,00
	8.6496.2.xxx.104.1	Pack lavabo + mueble de 100 incluye lavabo slim blanco con un orificio para grifo ● dos cajones	100 x 61 cm 1.375,00	1.440,00	1.860,00
	8.9424.0.000.000.1	Accesorio necesario (pedir aparte): Sifón de desagüe ahorra espacio	40,00	40,00	40,00
	8.6496.3.xxx.104.1 8.6496.3.xxx.107.1	Pack lavabo + mueble de 120 incluye lavabo slim blanco con un orificio para grifo dos cajones ● ●	120 x 61 cm 1.670,00	1.775,00	1.795,00
	8.9424.0.000.000.1	Accesorio necesario (pedir aparte): Sifón de desagüe ahorra espacio	40,00	40,00	40,00
	4.8310.5.096.004.1	Set de patas opcional (2 piezas) para muebles packs	95,00	95,00	95,00

Base Columnas

Blanco Brillo
261


Olmo Claro
262

Olmo Oscuro
263

Blanco Mate
260

Gris Tráfico
266

Multicolor
999


REFERENCIA	DESCRIPCIÓN	PRECIO €	PRECIO €	PRECIO €
 	Columna media A 700 / L 350 / F 180 mm con tirador, paneles laterales con esquinas redondeadas bisagras en lado izquierdo bisagras en lado derecho	315,00	355,00	515,00
	Columna media apertura push, paneles laterales para muebles Base Pro S bisagras en lado izquierdo bisagras en lado derecho	335,00	370,00	550,00
 	Columna alta A 1650 / L 350 / F 180 mm con tirador, paneles laterales con esquinas redondeadas bisagras en lado izquierdo bisagras en lado derecho	465,00	515,00	895,00
	Columna alta apertura push, paneles laterales para muebles Base Pro S bisagras en lado izquierdo bisagras en lado derecho	480,00	535,00	925,00
 	Columna alta A 1650 / L 350 / F 335 mm con tirador, paneles laterales con esquinas redondeadas bisagras en lado izquierdo bisagras en lado derecho	535,00	610,00	1.150,00
	Columna alta apertura push, paneles laterales para muebles Base Pro S bisagras en lado izquierdo bisagras en lado derecho	550,00	625,00	1.190,00
 	Columna alta A 1650 / L 350 / F 335 mm con tirador, paneles laterales con esquinas redondeadas con dos puertas y hornacina bisagras en lado izquierdo bisagras en lado derecho	665,00	750,00	1.320,00
	Columna alta apertura push, paneles laterales para muebles Base Pro S con dos puertas y hornacina bisagras en lado izquierdo bisagras en lado derecho	680,00	765,00	1.335,00
 	Columna alta A 1650 / L 350 / F 335 mm con tirador, paneles laterales con esquinas redondeadas con dos puertas y un cajón bisagras en lado izquierdo bisagras en lado derecho	795,00	875,00	1.415,00
	Columna alta apertura push, paneles laterales para muebles Base Pro S con dos puertas y un cajón bisagras en lado izquierdo bisagras en lado derecho	810,00	895,00	1.435,00
4.0273.0.110.xxx.1	Columna alta A máx 1650 / L 250-450 / F 335 mm fabricada a medida <i>especificar modelo y medidas</i>	Consultar	Consultar	Consultar
4.9302.0.110.000.1	Cesto de ropa para columna alta, cromado	A 450 / L 270 / F 270 mm 115,00	115,00	115,00

Mobiliario

REFERENCIA	DESCRIPCIÓN	PRECIO €	PRECIO €
------------	-------------	----------	----------




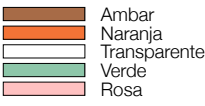
Muebles bajo lavabo

	Mueble bajo lavabo 38 para lavabo 8.1195.1 A 580 / L 380 / F 310 mm		
	4.8301.1.095.xxx.1 4.8301.2.095.xxx.1 bisagras a la izquierda bisagras a la derecha	370,00	480,00
	8.9424.0.000.000.1 Accesorio necesario (pedir aparte): Sifón de desagüe ahorra espacio	40,00	40,00
	Mueble bajo lavabo 50 para lavabo 8.1895.1 A 390 / L 470 / F 450 mm		
	4.8302.3.095.xxx.1 4.8302.4.095.xxx.1 un cajón un cajón con cajón interior	545,00 695,00	695,00 865,00
	8.9424.0.000.000.1 Accesorio necesario (pedir aparte): Sifón de desagüe ahorra espacio	40,00	40,00
	Mueble bajo lavabo 55 para lavabo 8.1895.2 A 390 / L 520 / F 450 mm		
	4.8303.3.095.xxx.1 4.8303.4.095.xxx.1 un cajón un cajón con cajón interior	550,00 710,00	710,00 880,00
	8.9424.0.000.000.1 Accesorio necesario (pedir aparte): Sifón de desagüe ahorra espacio	40,00	40,00
	Mueble bajo lavabo 60 para lavabo 8.1895.3 A 390 / L 570 / F 450 mm		
	4.8304.1.095.xxx.1 4.8304.2.095.xxx.1 un cajón un cajón con cajón interior	555,00 720,00	720,00 895,00
	8.9424.0.000.000.1 Accesorio necesario (pedir aparte): Sifón de desagüe ahorra espacio	40,00	40,00
	Mueble bajo lavabo 85 para lavabo 8.1395.6 A 390 / L 770 / F 450 mm		
	4.8306.1.095.xxx.1 4.8306.2.095.xxx.1 un cajón un cajón con cajón interior	600,00 770,00	790,00 975,00
	8.9424.0.000.000.1 Accesorio necesario (pedir aparte): Sifón de desagüe ahorra espacio	40,00	40,00
	Mueble bajo lavabo 130 para lavabo 8.1496.7 A 390 / L 1200 / F 450 mm		
	4.8308.1.095.xxx.1 4.8308.2.095.xxx.1 un cajón un cajón con cajón interior	965,00 1.290,00	1.210,00 1.585,00
	8.9424.0.000.000.1 Accesorio necesario (pedir aparte): Sifón de desagüe ahorra espacio	40,00	40,00

REFERENCIA	DESCRIPCIÓN	PRECIO €	PRECIO €	PRECIO €
	Toallero, 270 mm Toallero, 320 mm Toallero, 400 mm	105,00	125,00	125,00
		120,00	135,00	135,00
		135,00	150,00	150,00








LAUFEN

Kartell • LAUFEN espejos











REFERENCIA	DESCRIPCIÓN	PRECIO €	
 3.8633.1.081.000.1 3.8633.1.082.000.1 3.8633.1.084.000.1 3.8633.1.090.000.1 3.8633.1.091.000.1 3.8633.1.092.000.1 3.8633.1.093.000.1 3.8633.1.086.000.1 3.8633.1.087.000.1 3.8633.1.089.000.1	Espejo "All saints" Ø 780 mm 	345,00 345,00 345,00 345,00 345,00 345,00 345,00 875,00 875,00 875,00	
	 3.8633.3.081.000.1 3.8633.3.082.000.1 3.8633.3.084.000.1 3.8633.3.092.000.1 3.8633.3.093.000.1	Espejo Retroiluminado "All saints" con iluminación Led Ø 780 mm 	615,00 615,00 615,00 615,00 615,00

Mobiliario








LANI espejos

	REFERENCIA	DESCRIPCIÓN	PRECIO €
	4.0385.0.112.144.1	Espejo 450 con iluminación horizontal superior	A 900 / L 450 / F 28 mm 265,00
	4.0385.1.112.144.1	Espejo 550 con doble iluminación vertical	A 700 / L 550 / F 28 mm 315,00
	4.0385.2.112.144.1	Espejo 600 con doble iluminación vertical	A 700 / L 600 / F 28 mm 325,00
	4.0385.3.112.144.1	Espejo 650 con doble iluminación vertical	A 700 / L 650 / F 28 mm 330,00
	4.0385.4.112.144.1	Espejo 800 con doble iluminación vertical	A 700 / L 800 / F 28 mm 355,00
	4.0385.5.112.144.1	Espejo 1000 con doble iluminación vertical	A 700 / L 1000 / F 28 mm 385,00
	4.0385.6.112.144.1	Espejo 1200 con doble iluminación vertical	A 700 / L 1200 / F 28 mm 415,00








Leelo espejos

REFERENCIA	DESCRIPCIÓN	PRECIO €	
	Espejo con iluminación LED integrada A 800 / L 450 mm con marco de aluminio		
	4.4761.1.950.144.1 4.4761.2.950.144.1 4.4761.3.950.144.1	4000K, para interruptor de estancia, luz principal 4000K, 1 sensor táctil (on / off / regulador de intensidad), luz principal 2700-6000K, 3 sensores táctiles on/off/ regulador de intensidad (luz principal, luz ambiente, temperatura de color)	345,00 385,00 630,00
	Espejo con iluminación LED integrada A 800 / L 550 mm con marco de aluminio		
	4.4762.1.950.144.1 4.4762.2.950.144.1 4.4762.3.950.144.1	4000K, para interruptor de estancia, luz principal 4000K, 1 sensor táctil (on / off / regulador de intensidad), luz principal 2700-6000K, 3 sensores táctiles on/off/ regulador de intensidad (luz principal, luz ambiente, temperatura de color)	370,00 435,00 680,00
	Espejo con iluminación LED integrada A 700 / L 600 mm con marco de aluminio		
	4.4763.1.950.144.1 4.4763.2.950.144.1 4.4763.3.950.144.1	4000K, para interruptor de estancia, luz principal 4000K, 1 sensor táctil (on / off / regulador de intensidad), luz principal 2700-6000K, 3 sensores táctiles on/off/ regulador de intensidad (luz principal, luz ambiente, temperatura de color)	385,00 450,00 695,00
	Espejo con iluminación LED integrada A 700 / L 800 mm con marco de aluminio		
	4.4764.1.950.144.1 4.4764.2.950.144.1 4.4764.3.950.144.1	4000K, para interruptor de estancia, luz principal 4000K, 1 sensor táctil (on / off / regulador de intensidad), luz principal 2700-6000K, 3 sensores táctiles on/off/ regulador de intensidad (luz principal, luz ambiente, temperatura de color)	415,00 480,00 720,00
	Espejo con iluminación LED integrada A 700 / L 900 mm con marco de aluminio		
	4.4765.1.950.144.1 4.4765.2.950.144.1 4.4765.3.950.144.1	4000K, para interruptor de estancia, luz principal 4000K, 1 sensor táctil (on / off / regulador de intensidad), luz principal 2700-6000K, 3 sensores táctiles on/off/ regulador de intensidad (luz principal, luz ambiente, temperatura de color)	435,00 510,00 800,00
	Espejo con iluminación LED integrada A 700 / L 1000 mm con marco de aluminio		
	4.4766.1.950.144.1 4.4766.2.950.144.1 4.4766.3.950.144.1	4000K, para interruptor de estancia, luz principal 4000K, 1 sensor táctil (on / off / regulador de intensidad), luz principal 2700-6000K, 3 sensores táctiles on/off/ regulador de intensidad (luz principal, luz ambiente, temperatura de color)	465,00 540,00 850,00
	Espejo con iluminación LED integrada A 700 / L 1.200 mm con marco de aluminio		
	4.4767.1.950.144.1 4.4767.2.950.144.1 4.4767.3.950.144.1	4000K, para interruptor de estancia, luz principal 4000K, 1 sensor táctil (on / off / regulador de intensidad), luz principal 2700-6000K, 3 sensores táctiles on/off/ regulador de intensidad (luz principal, luz ambiente, temperatura de color)	495,00 570,00 905,00
	Espejo con iluminación LED integrada A 700 / L 1300 mm con marco de aluminio		
	4.4768.1.950.144.1 4.4768.2.950.144.1 4.4768.3.950.144.1	4000K, para interruptor de estancia, luz principal 4000K, 1 sensor táctil (on / off / regulador de intensidad), luz principal 2700-6000K, 3 sensores táctiles on/off/ regulador de intensidad (luz principal, luz ambiente, temperatura de color)	540,00 630,00 985,00
	Espejo con iluminación LED integrada A 700 / L 1.500 mm con marco de aluminio		
	4.4769.1.950.144.1 4.4769.2.950.144.1 4.4769.3.950.144.1	4000K, para interruptor de estancia, luz principal 4000K, 1 sensor táctil (on / off / regulador de intensidad), luz principal 2700-6000K, 3 sensores táctiles on/off/ regulador de intensidad (luz principal, luz ambiente, temperatura de color)	615,00 735,00 1.105,00
	Espejo con iluminación LED integrada A 700 / L 1.800 mm con marco de aluminio		
	4.4770.1.950.144.1 4.4770.2.950.144.1 4.4770.3.950.144.1	4000K, para interruptor de estancia, luz principal 4000K, 1 sensor táctil (on / off / regulador de intensidad), luz principal 2700-6000K, 3 sensores táctiles on/off/ regulador de intensidad (luz principal, luz ambiente, temperatura de color)	720,00 850,00 1.215,00

Frame 25 espejos








REFERENCIA	DESCRIPCIÓN	PRECIO €
	Espejo redondo 55 cm sin iluminación con iluminación perimetral LED 4000K	370,00 615,00
	4.4743.0.900.144.1 4.4743.1.900.144.1	
	Espejo redondo 80 cm sin iluminación con iluminación perimetral LED 4000K	555,00 955,00
	4.4743.2.900.144.1 4.4743.3.900.144.1	
	Espejo con marco de aluminio A 825 / L 450 mm opcional: iluminación horizontal 450 mm iluminación horizontal 450 mm con interruptor	325,00 285,00 480,00
	4.4740.0.900.144.1 4.4745.1.900.007.1 4.4745.2.900.007.1	
	Espejo con marco de aluminio A 825 / L 550 mm opcional: iluminación horizontal 550 mm iluminación horizontal 550 mm con interruptor	340,00 300,00 405,00
	4.4740.1.900.144.1 4.4746.1.900.007.1 4.4746.2.900.007.1	
	Espejo con marco de aluminio A 700 / L 600 mm opcional: iluminación horizontal 600 mm iluminación horizontal 600 mm con interruptor iluminación vertical 700 mm iluminación vertical 700 mm con interruptor	335,00 255,00 415,00 205,00 400,00
	4.4740.2.900.144.1 4.4747.1.900.007.1 4.4747.2.900.007.1 4.4757.1.900.007.1 4.4757.2.900.007.1	
	Espejo con marco de aluminio A 700 / L 650 mm opcional: iluminación horizontal 650 mm iluminación horizontal 650 mm con interruptor iluminación vertical 700 mm iluminación vertical 700 mm con interruptor	340,00 265,00 420,00 205,00 400,00
	4.4740.3.900.144.1 4.4748.1.900.007.1 4.4748.2.900.007.1 4.4757.1.900.007.1 4.4757.2.900.007.1	
	Espejo con marco de aluminio A 700 / L 800 mm opcional: iluminación horizontal 800 mm iluminación horizontal 800 mm con interruptor iluminación vertical 700 mm iluminación vertical 700 mm con interruptor	355,00 290,00 445,00 205,00 400,00
	4.4740.4.900.144.1 4.4749.1.900.007.1 4.4749.2.900.007.1 4.4757.1.900.007.1 4.4757.2.900.007.1	

Frame 25 espejos

REFERENCIA	DESCRIPCIÓN	PRECIO €
 4.4740.5.900.144.1 4.4750.1.900.007.1 4.4750.2.900.007.1 4.4757.1.900.007.1 4.4757.2.900.007.1	Espejo con marco de aluminio A 700 / L 900 mm <i>opcional:</i> iluminación horizontal 900 mm iluminación horizontal 900 mm con interruptor iluminación vertical 700 mm iluminación vertical 700 mm con interruptor	370,00 300,00 460,00 205,00 400,00
 4.4740.6.900.144.1 4.4751.1.900.007.1 4.4751.2.900.007.1 4.4757.1.900.007.1 4.4757.2.900.007.1	Espejo con marco de aluminio A 700 / L 1000 mm <i>opcional:</i> iluminación horizontal 1000 mm iluminación horizontal 1000 mm con interruptor iluminación vertical 700 mm iluminación vertical 700 mm con interruptor	415,00 310,00 475,00 205,00 400,00
 4.4740.7.900.144.1 4.4752.1.900.007.1 4.4752.2.900.007.1 4.4757.1.900.007.1 4.4757.2.900.007.1	Espejo con marco de aluminio A 700 / L 1.200 mm <i>opcional:</i> iluminación horizontal 1.200 mm iluminación horizontal 1.200 mm con interruptor iluminación vertical 700 mm iluminación vertical 700 mm con interruptor	445,00 345,00 500,00 205,00 400,00
 4.4740.8.900.144.1 4.4753.1.900.007.1 4.4753.2.900.007.1 4.4757.1.900.007.1 4.4757.2.900.007.1	Espejo con marco de aluminio A 700 / L 1300 mm <i>opcional:</i> iluminación horizontal 1300 mm iluminación horizontal 1300 mm con interruptor iluminación vertical 700 mm iluminación vertical 700 mm con interruptor	465,00 360,00 515,00 205,00 400,00
 4.4740.9.900.144.1 4.4754.1.900.007.1 4.4754.2.900.007.1 4.4757.1.900.007.1 4.4757.2.900.007.1	Espejo con marco de aluminio A 700 / L 1.500 mm <i>opcional:</i> iluminación horizontal 1.500 mm iluminación horizontal 1.500 mm con interruptor iluminación vertical 700 mm iluminación vertical 700 mm con interruptor	525,00 385,00 545,00 205,00 400,00
 4.4741.0.900.144.1 4.4755.1.900.007.1 4.4755.2.900.007.1 4.4757.1.900.007.1 4.4757.2.900.007.1	Espejo con marco de aluminio A 700 / L 1.800 mm <i>opcional:</i> iluminación horizontal 1.800 mm iluminación horizontal 1.800 mm con interruptor iluminación vertical 700 mm iluminación vertical 700 mm con interruptor	580,00 430,00 585,00 205,00 400,00
 4.4742.0.900.144.1 4.4756.1.900.007.1 4.4756.2.900.007.1	Espejo con marco de aluminio a medida <i>opcional:</i> iluminación horizontal a medida iluminación horizontal con interruptor, a medida	Consultar

Frame 25 armarios camerino

Lateral De Espejo 144 Lateral Blanco Brillo 145

REFERENCIA	DESCRIPCIÓN	PRECIO €	PRECIO €
	Armario camerino de aluminio A 730 / L 450 / F 150 mm con iluminación LED vertical		
	<u>bisagras a la izquierda</u> con enchufe y encendido por sensor, luz regulable	1.070,00	1.090,00
	4.0830.1.900.xxx.1	1.040,00	1.070,00
	4.0832.1.900.xxx.1	1.235,00	1.255,00
	4.0835.1.900.xxx.1	1.210,00	1.230,00
	4.0837.1.900.xxx.1		
	<u>bisagras a la derecha</u> con enchufe y encendido por sensor, luz regulable	1.070,00	1.090,00
	4.0830.2.900.xxx.1	1.040,00	1.070,00
	4.0832.2.900.xxx.1	1.235,00	1.255,00
	4.0837.2.900.xxx.1	1.210,00	1.230,00
4.0838.0.900.000.1	Marco, para instalación empotrada	135,00	135,00
	Armario camerino de aluminio A 730 / L 600 / F 150 mm con iluminación LED vertical		
	<u>bisagras a la izquierda</u> con enchufe y encendido por sensor, luz regulable	1.110,00	1.135,00
	4.0840.1.900.xxx.1	1.085,00	1.100,00
	4.0842.1.900.xxx.1	1.280,00	1.300,00
	4.0845.1.900.xxx.1	1.245,00	1.270,00
	4.0847.1.900.xxx.1		
	<u>bisagras a la derecha</u> con enchufe y encendido por sensor, luz regulable	1.110,00	1.135,00
	4.0840.2.900.xxx.1	1.085,00	1.100,00
	4.0842.2.900.xxx.1	1.280,00	1.300,00
	4.0847.2.900.xxx.1	1.245,00	1.270,00
4.0848.0.900.000.1	Marco, para instalación empotrada	145,00	145,00
	Armario camerino de aluminio A 730 / L 800 / F 150 mm con iluminación LED vertical		
	con enchufe y encendido por sensor, luz regulable	1.300,00	1.320,00
	4.0850.3.900.xxx.1	1.275,00	1.290,00
	4.0852.3.900.xxx.1	1.460,00	1.490,00
	4.0855.3.900.xxx.1	1.435,00	1.455,00
4.0857.3.900.xxx.1			
4.0858.0.900.000.1	Marco, para instalación empotrada	150,00	150,00
	Armario camerino de aluminio A 730 / L 1000 / F 150 mm con iluminación LED vertical		
	con enchufe y encendido por sensor, luz regulable	1.375,00	1.395,00
	4.0860.3.900.xxx.1	1.340,00	1.360,00
	4.0862.3.900.xxx.1	1.575,00	1.600,00
	4.0865.3.900.xxx.1	1.545,00	1.570,00
4.0867.3.900.xxx.1			
4.0868.0.900.000.1	Marco, para instalación empotrada	160,00	160,00
	Armario camerino de aluminio A 730 / L 1200 / F 150 mm con iluminación LED vertical		
	con enchufe y encendido por sensor, luz regulable	1.900,00	1.915,00
	4.0880.4.900.xxx.1	1.870,00	1.900,00
	4.0882.4.900.xxx.1	2.095,00	2.125,00
	4.0885.4.900.xxx.1	2.080,00	2.095,00
4.0887.4.900.xxx.1			
4.0888.0.900.000.1	Marco, para instalación empotrada	170,00	170,00
	Armario camerino de aluminio A 730 / L 1300 / F 150 mm con iluminación LED vertical		
	con enchufe y encendido por sensor, luz regulable	1.920,00	1.940,00
	4.0870.4.900.xxx.1	1.900,00	1.920,00
	4.0872.4.900.xxx.1	2.125,00	2.145,00
	4.0875.4.900.xxx.1	2.100,00	2.125,00
4.0877.4.900.xxx.1			
4.0878.0.900.000.1	Marco, para instalación empotrada	180,00	180,00
	Estante de cristal con dos anclajes a pared		
	A 10 / L 450 / F 120 mm	60,00	60,00
	4.4758.0.900.000.1	65,00	65,00
	4.4758.1.900.000.1	70,00	70,00
	4.4758.2.900.000.1	70,00	70,00
	4.4758.3.900.000.1	80,00	80,00
	4.4758.4.900.000.1	90,00	90,00
	4.4758.5.900.000.1		
	Estante de cristal con tres anclajes para pared		
	A 10 / L 1000 / F 120 mm	110,00	110,00
	4.4758.6.900.000.1	120,00	120,00
	4.4758.7.900.000.1	130,00	130,00
	4.4758.8.900.000.1	140,00	140,00
	4.4758.9.900.000.1	165,00	165,00
	4.4759.0.900.000.1		
4.4759.1.900.000.1			
	Hecho a medida, A 10 / L xxx / F 120 mm	<i>precio por centimetro</i>	

Base armarios camerino

Blanco Brillo
261






Olmo Claro
262




Olmo Oscuro
263

Blanco Mate
260

Gris Tráfico
266

Multicolor
999

REFERENCIA	DESCRIPCIÓN	PRECIO €	PRECIO €	PRECIO €	
 4.0275.1.110.xxx.1 4.0275.2.110.xxx.1	Armario camerino 60 con iluminación con enchufe EU IP44 bisagras en lado izquierdo bisagras en lado derecho	A 700 / L 600 / F 180 mm	600,00 600,00	625,00 625,00	765,00 765,00
 4.0280.2.110.xxx.1	Armario camerino 80 con iluminación con enchufe EU IP44	A 700 / L 800 / F 180 mm	810,00	840,00	960,00
 4.0285.2.110.xxx.1	Armario camerino 100 con iluminación con enchufe EU IP44	A 700 / L 1000 / F 180 mm	875,00	910,00	1.025,00
 4.0290.2.110.xxx.1	Armario camerino 120 con iluminación con enchufe EU IP44	A 700 / L 1200 / F 180 mm	895,00	925,00	1.090,00
 4.0295.0.110.xxx.1	Estantería-espejo con baldas en el lateral	A 700 / L 250 / F 180 mm	300,00	335,00	500,00

REFERENCIA	DESCRIPCIÓN	PRECIO €
Espejos		
	4.6160.1.003.469.1 Espejo flor, color rojo A 383 / L 435 / F 19 mm	235,00
	4.6161.1.003.472.1 Espejo oruguita - cabeza, color verde A 296 / L 262 / F 19mm	305,00
	4.6161.2.003.472.1 Espejo oruguita - cuerpo, color verde con espejo A 375 / L 300 / F 19mm	375,00

Bañeras y platos de ducha



Bañeras y platos de ducha

Platos de ducha

Material

Marbond	LAUFEN Pro.....	127
Marbond	LAUFEN Solutions.....	128
Acero	Indura/Platina.....	129
Acrílico	Laufen Solutions	130
Cerámica	Merano E	131

Bañeras

Exentas




Il Bagno Alessi.....	132
New Classic, Sonar	132
Palomba	133
Kartell • LAUFEN.....	133
Ino	133
Val, Lua, Pro.....	134
LAUFEN Solutions.....	135

Encastradas

Il Bagno Alessi.....	136
Sonar	136
Palomba	137
Kartell • LAUFEN.....	138
Lua	139
Laufen Pro	139-141
Laufen Solutions	142-143





Acero

Laufen Pro	144
Thallium	145
Palladium	145








REFERENCIA	COLECCIÓN	DESCRIPCIÓN	PRECIO €	PRECIO €		
 2.1095.0.xxx.000.1 2.1095.6.xxx.000.1 2.1195.2.xxx.000.1 2.1195.8.xxx.000.1 2.1295.8.xxx.000.1 2.1395.3.xxx.000.1	LAUFEN PRO	Plato de ducha, desagüe en lado corto material marbond con rejilla incluida				
		80 × 80 × 2,9 cm	315,00	345,00		
		90 × 90 × 3 cm	375,00	420,00		
		100 × 100 × 3,3 cm	435,00	480,00		
		120 × 120 × 3,3 cm	600,00	660,00		
		140 × 140 × 4 cm	1.130,00	1.245,00		
150 × 150 × 4 cm	1.130,00	1.245,00				
 2.1095.1.xxx.000.1 2.1095.7.xxx.000.1 2.1295.4.xxx.000.1 2.1295.5.xxx.000.1 2.1295.1.xxx.000.1 2.1095.2.xxx.000.1 2.1095.8.xxx.000.1 2.1195.3.xxx.000.1 2.1295.2.xxx.000.1 2.1595.5.xxx.000.1 2.1595.8.xxx.000.1 2.1295.3.xxx.000.1 2.1295.6.xxx.000.1 2.1295.7.xxx.000.1 2.1295.9.xxx.000.1 2.1395.1.xxx.000.1 2.1395.2.xxx.000.1 2.1395.4.xxx.000.1 2.1395.5.xxx.000.1 2.1395.8.xxx.000.1 2.1395.9.xxx.000.1 2.1595.6.xxx.000.1 2.1495.1.xxx.000.1 2.1495.3.xxx.000.1 2.1495.9.xxx.000.1 2.1195.9.xxx.000.1 2.1595.9.xxx.000.1	LAUFEN PRO	Plato de ducha rectangular, desagüe en lado corto material marbond con rejilla incluida				
		100 × 80 × 3,3 cm	365,00	395,00		
		100 × 90 × 3,3 cm	410,00	455,00		
		110 × 80 × 3,3 cm	375,00	410,00		
		110 × 90 × 3,3 cm	390,00	430,00		
		120 × 70 × 3,8 cm	475,00	525,00		
		120 × 80 × 3,3 cm	415,00	460,00		
		120 × 90 × 3,3 cm	455,00	495,00		
		120 × 100 × 3,3 cm	535,00	585,00		
		130 × 70 × 3,8 cm	475,00	525,00		
		130 × 80 × 4,2 cm	615,00	680,00		
		130 × 90 × 4,2 cm	670,00	735,00		
		140 × 70 × 3,8 cm	475,00	525,00		
		140 × 80 × 4,2 cm	565,00	625,00		
		140 × 90 × 4,2 cm	605,00	670,00		
		150 × 70 × 4,2 cm	575,00	635,00		
		150 × 80 × 4,2 cm	625,00	685,00		
		150 × 90 × 4,2 cm	670,00	740,00		
		160 × 70 × 4,2 cm	560,00	610,00		
		160 × 75 × 4,2 cm	605,00	665,00		
		160 × 80 × 4,2 cm	625,00	685,00		
		160 × 90 × 4,2 cm	670,00	740,00		
		170 × 70 × 4,6 cm	725,00	795,00		
		170 × 75 × 4,6 cm	660,00	725,00		
		170 × 80 × 4,6 cm	660,00	725,00		
		180 × 75 × 4,6 cm	660,00	725,00		
		180 × 80 × 4,6 cm	695,00	770,00		
		180 × 90 × 4,6 cm	700,00	765,00		
		 2.1495.0.xxx.000.1 2.1595.4.xxx.000.1 2.1095.3.xxx.000.1 2.1095.9.xxx.000.1 2.1195.4.xxx.000.1 2.1395.6.xxx.000.1 2.1395.7.xxx.000.1 2.1095.4.xxx.000.1 2.1195.0.xxx.000.1 2.1195.5.xxx.000.1 2.1495.6.xxx.000.1 2.1495.8.xxx.000.1 2.1095.5.xxx.000.1 2.1195.1.xxx.000.1 2.1195.6.xxx.000.1 2.1595.3.xxx.000.1 2.1195.7.xxx.000.1	LAUFEN PRO	Plato de ducha rectangular, desagüe en el lado largo material marbond con rejilla incluida		
				90 × 80 × 3 cm	360,00	395,00
140 × 70 × 3 cm	480,00			525,00		
140 × 80 × 3 cm	435,00			480,00		
140 × 90 × 3 cm	535,00			585,00		
140 × 100 × 3 cm	580,00			640,00		
160 × 70 × 3,2 cm	500,00			555,00		
160 × 75 × 3,2 cm	605,00			665,00		
160 × 80 × 3,2 cm	520,00			575,00		
160 × 90 × 3,3 cm	565,00			660,00		
160 × 100 × 3,3 cm	695,00			765,00		
180 × 70 × 3,3 cm	570,00			630,00		
180 × 75 × 3,3 cm	570,00			630,00		
180 × 80 × 3,3 cm	570,00			630,00		
180 × 90 × 3,4 cm	660,00			725,00		
180 × 100 × 3,4 cm	805,00			880,00		
200 × 90 × 3,6 cm	860,00	950,00				
200 × 100 × 3,6 cm	945,00	1.000,00				
2.9195.1.xxx.000.1	LAUFEN PRO	Rejilla para plato de ducha PRO se debe pedir aparte	30,00	50,00		
2.9195.2.xxx.000.1	LAUFEN PRO	Rejilla para plato de ducha PRO se debe pedir aparte	30,00	50,00		
2.9512.7.000.000.1	LAUFEN PRO	Sifón para plato de ducha, DN50, válvula de diám. 90mm	35,00	35,00		

LAUFEN Solutions: platos de ducha

Blanco
000




REFERENCIA	COLECCIÓN	DESCRIPCIÓN	PRECIO €				
 2.1344.0.xxx.000.1 2.1544.2.xxx.000.1 2.1644.1.xxx.000.1	SOLUTIONS	Plato de ducha cuadrado de marbond, desagüe descentrado material Marbond 80 × 80 × 3,8 cm 90 × 90 × 3,8 cm 100 × 100 × 3,8 cm <i>Válvula sifónica DN50 y estructura con pies deben pedirse por separado</i>	525,00 540,00 600,00				
		 2.1344.1.xxx.000.1 2.1344.2.xxx.000.1 2.1544.3.xxx.000.1 2.1344.3.xxx.000.1 2.1544.1.xxx.000.1 2.1544.4.xxx.000.1 2.1644.2.xxx.000.1 2.1344.5.xxx.000.1 2.1344.7.xxx.000.1 2.1344.8.xxx.000.1 2.1344.9.xxx.000.1 2.1444.0.xxx.000.1 2.1444.1.xxx.000.1 2.1444.2.xxx.000.1 2.1444.3.xxx.000.1 2.1444.4.xxx.000.1 2.1444.5.xxx.000.1 2.1444.6.xxx.000.1 2.1644.3.xxx.000.1	SOLUTIONS	Plato de ducha rectangular de marbond, desagüe descentrado material Marbond 100 × 70 × 3,8 cm 100 × 80 × 3,8 cm 100 × 90 × 3,8 cm 120 × 70 × 3,8 cm 120 × 80 × 3,8 cm 120 × 90 × 3,8 cm 120 × 100 × 3,8 cm 140 × 100 × 3,8 cm 160 × 100 × 4,4 cm 170 × 75 × 4,4 cm 170 × 80 × 4,4 cm 170 × 90 × 4,4 cm 180 × 80 × 4,4 cm 180 × 90 × 4,4 cm 180 × 100 × 4,4 cm 200 × 90 × 4,4 cm 200 × 100 × 4,4 cm 215 × 90 × 4,4 cm 215 × 100 × 4,4 cm <i>Válvula sifónica DN50 y estructura con pies deben pedirse por separado</i>	565,00 565,00 575,00 595,00 660,00 665,00 695,00 870,00 940,00 940,00 960,00 980,00 1.015,00 1.045,00 1.185,00 1.220,00 1.235,00 1.235,00 1.280,00		
				 2.1344.4.xxx.000.1 2.1544.5.xxx.000.1 2.1344.6.xxx.000.1 2.1544.6.xxx.000.1	SOLUTIONS	Plato de ducha rectangular de marbond, desagüe centrado material Marbond 140 × 80 × 3,8 cm 140 × 90 × 3,8 cm 160 × 80 × 3,8 cm 160 × 90 × 3,8 cm <i>Válvula sifónica DN50 y estructura con pies deben pedirse por separado</i>	725,00 740,00 810,00 825,00
2.1295.0.xxx.000.1	SOLUTIONS					Plato de ducha Marbond a medida	A consultar
2.9512.7.000.000.1	SOLUTIONS					Sifón para plato de duchas, DN50, válvula de diam. 90mm	35,00
 2.9144.0.000.000.1 2.9844.1.000.000.1 2.9844.2.000.000.1 2.9564.2.000.000.1 2.9564.7.000.000.1 2.9555.1.000.000.1 2.9564.3.000.000.1 2.9564.4.000.000.1 2.9564.5.000.000.1	SOLUTIONS					Tapa embellecedor válvula para sifón 2.9512.7	195,00
				Marco pequeño de instalación, para platos de hasta 120 cm		165,00	
				Marco grande de instalación, para platos superiores a 120 cm		240,00	
				Conjunto de sellado incluye 3D sellado esquina interior, cinta de sellado, cinta antiruidos		150,00	
				Cinta de sellado 2m.		115,00	
				Cinta antiruidos 3.3m		35,00	
				3D sellado esquina inferior		90,00	
3D esquina exterior multifuncional para instalación sin cinta				165,00			
Adhesivo de dispersión para cinta de sellado o esquina 3D				5,00			

	REFERENCIA	COLECCIÓN	DESCRIPCIÓN	PRECIO €	
	2.1500.1.000.040.1	PLATINA	Plato de ducha de acero con antirruído	80 x 80 x 2.5 cm	285,00
	2.1500.2.000.040.1		con antirruído	90 x 90 x 2.5 cm	285,00
	2.1500.3.000.040.1		con antirruído	90 x 75 x 2.5 cm	295,00
	2.1503.0.000.040.1		con antirruído	100 x 90 x 2.5 cm	430,00
	2.1500.4.000.040.1		con antirruído	100 x 100 x 2.5 cm	355,00
	2.1500.5.000.040.1		con antirruído	120 x 80 x 2.5 cm	505,00
	2.1503.2.000.040.1		con antirruído	120 x 90 x 2.5 cm	525,00
	2.1500.6.000.040.1		con antirruído	140 x 80 x 2.5 cm	540,00
	2.1503.4.000.040.1		con antirruído	140 x 90 x 2.5 cm	545,00
	2.1500.8.000.040.1	PLATINA	Plato de ducha de acero angular con antirruído	90 x 90 x 2.5 cm	270,00
	2.1500.9.000.040.1		con antirruído	100 x 100 x 2.5 cm	325,00
	2.1501.1.000.040.1	PLATINA	Plato de ducha de acero con antirruído	80 x 80 x 6.5 cm	230,00
	2.1501.2.000.040.1		con antirruído	90 x 90 x 6.5 cm	230,00
	2.1501.3.000.040.1		con antirruído	90 x 75 x 6.5 cm	255,00
	2.1503.1.000.040.1		con antirruído	100 x 90 x 6.5 cm	430,00
	2.1501.4.000.040.1		con antirruído	100 x 100 x 6.5 cm	295,00
	2.1501.5.000.040.1		con antirruído	120 x 80 x 6.5 cm	505,00
	2.1503.3.000.040.1		con antirruído	120 x 90 x 6.5 cm	525,00
	2.1501.6.000.040.1		con antirruído	140 x 80 x 6.5 cm	540,00
	2.1503.5.000.040.1		con antirruído	140 x 90 x 6.5 cm	545,00
	2.1503.6.000.040.1		con antirruído	160 x 90 x 4.5 cm	555,00
	2.1503.7.000.040.1		con antirruído	180 x 90 x 4.5 cm	595,00
	2.1501.8.000.040.1	PLATINA	Plato de ducha de acero angular con antirruído	90 x 90 x 6.5 cm	380,00
	2.1501.9.000.040.1		con antirruído	100 x 100 x 6.5 cm	430,00
	2.1502.1.000.040.1	PLATINA	Plato de ducha de acero con antirruído	80 x 80 x 15 cm	250,00
	2.1502.2.000.040.1		con antirruído	90 x 90 x 15 cm	260,00
	2.1502.3.000.040.1		con antirruído	90 x 75 x 15 cm	275,00
	2.1507.1.000.040.1	INDURA	Plato de ducha de acero extraplano con antirruído	90 x 90 cm	470,00
	2.1507.2.000.040.1		con antirruído	100 x 100 cm	565,00
	2.1507.3.000.040.1	INDURA	Plato de ducha de acero extraplano con antirruído	80 x 100 cm	565,00
	2.1507.4.000.040.1		con antirruído	80 x 120 cm	710,00
	2.1507.6.000.040.1		con antirruído	80 x 140 cm	735,00
	2.9607.1.000.000.1	INDURA	Kit para instalación al nivel del suelo para 2.1507.1	90 x 90 cm	176,00
	2.9607.2.000.000.1		para 2.1507.2	100 x 100 cm	196,00
	2.9607.6.000.000.1		para 2.1507.6	80 x 140 cm	296,00
	2.9807.1.000.000.1	INDURA	Estructura para plato de ducha para 2.1507.1	90 x 90 cm	175,00
	2.9807.2.000.000.1		para 2.1507.2	100 x 100 cm	175,00
	2.9807.3.000.000.1		para 2.1507.3	80 x 100 cm	175,00
	2.9807.5.000.000.1		para 2.1507.5	70x140 cm	200,00
	2.9511.9.004.000.1		INDURA	Válvula de salida con tapa cromada	






	REFERENCIA	COLECCIÓN	DESCRIPCIÓN	PRECIO €
	2.1150.1.000.000.1 2.1150.2.000.000.1 2.1150.3.000.000.1	SOLUTIONS	Plato de ducha 80 x 80 x 4,5 cm Plato de ducha 90 x 90 x 4,5 cm Plato de ducha 100 x 100 x 4,5 cm	515,00 560,00 650,00
	2.1150.5.000.000.1 2.1150.8.000.000.1 2.1150.9.000.000.1 2.1250.2.000.000.1 2.1250.3.000.000.1	SOLUTIONS	Plato de ducha 90 x 75 x 4,5 cm Plato de ducha 100 x 80 x 4,5 cm Plato de ducha 100 x 90 x 4,5 cm Plato de ducha 120 x 80 x 4,5 cm Plato de ducha 120 x 90 x 4,5 cm	535,00 575,00 590,00 630,00 655,00
	2.1250.7.000.000.1 2.1250.8.000.000.1 2.1450.8.000.000.1 2.1550.7.000.000.1 2.1650.8.000.000.1	SOLUTIONS	Plato de ducha 140 x 80 x 4,5 cm Plato de ducha 140 x 90 x 4,5 cm Plato de ducha 160 x 90 x 4,5 cm Plato de ducha 170 x 80 x 4,5 cm Plato de ducha 180 x 90 x 4,5 cm	745,00 760,00 835,00 875,00 1.115,00
	2.1450.2.000.000.1	SOLUTIONS	Plato de ducha pentagonal 90 x 90 x 4,5 cm	575,00
	2.1350.2.000.000.1 2.1350.3.000.000.1	SOLUTIONS	Plato de ducha angular 90 x 90 x 4,5 cm Plato de ducha angular 100 x 100 x 4,5 cm	560,00 575,00
	2.9512.0.000.000.1 2.9512.4.004.000.1		Válvula sifónica para platos de ducha, diam. 90 mm, con tapa Tapa de acero inoxidable para válvula 2.9512.0	60,00 35,00
	2.9555.5.000.000.1 2.9555.2.000.000.1		Pies regulables (87-115 mm) para platos de ducha 2.1150.1/2, 2.1450.2, Pies regulables (125-185 mm) para platos de ducha 2.1150.1/2, 2.1450.2	45,00 45,00
	2.9555.6.000.000.1 2.9555.3.000.000.1		Pies regulables (87-115 mm) for plato de ducha 2.1150.3 Pies regulables (100-135 mm) for plato de ducha 2.1150.3	50,00 50,00
	2.9555.7.000.000.1		Pies regulables (87-115 mm), plato de ducha 2.1150.5/8/9, 2.1250.2/3/7/8	50,00
	2.9555.8.000.000.1		Pies regulables (87-115 mm), plato de ducha 2.1450.8, 2.1550.7, 2.1650.8	95,00
	2.9844.1.000.000.1 2.9844.2.000.000.1 2.9564.2.000.000.1 2.9564.7.000.000.1 2.9555.1.000.000.1 2.9564.3.000.000.1 2.9564.4.000.000.1 2.9564.5.000.000.1	SOLUTIONS	Marco de instalación pequeño , para platos de ducha menores de 120cm Marco de instalación grande , para platos de ducha mayores de 120cm Set de sellado incl. 3D esquina sellado interior, cinta de sellado, cinta de control de ruido Cinta de sellado 2m Cinta de control de ruido 3.30m 3D esquina de sellado interior 3D esquina de sellado interior multifuncional Adhesivo de dispersión para sellado o esquina 3D	165,00 240,00 150,00 115,00 35,00 90,00 165,00 50,00

Merano E

Cerámica Blanco
Antideslizante
600

REFERENCIA	COLECCIÓN	DESCRIPCIÓN	PRECIO €
 8.5595.0.600.000.1 8.5595.2.600.000.1	MERANO E	Plato de ducha angular Plato de ducha angular 80 x 80 x 5,5 cm 90 x 90 x 5,5 cm	220,00 220,00
 8.5595.1.600.000.1 8.5595.3.600.000.1	MERANO E	Plato de ducha cuadrado Plato de ducha cuadrado 80 x 80 x 5,5 cm 90 x 90 x 5,5 cm	220,00 220,00
 8.5595.4.600.000.1 8.5595.5.600.000.1 8.5595.6.600.000.1 8.5595.7.600.000.1 8.5595.8.600.000.1	MERANO E	Plato de ducha rectangular Plato de ducha rectangular Plato de ducha rectangular Plato de ducha rectangular Plato de ducha rectangular 90 x 70 x 5,5 cm 100 x 70 x 5,5 cm 100 x 80 x 5,5 cm 120 x 70 x 5,5 cm 120 x 80 x 5,5 cm	260,00 270,00 280,00 290,00 300,00
2.9511.9.004.000.1		Válvula sifónica para platos de ducha incl. tapa cromada	95,00




Bañeras
y platos de ducha

REFERENCIA	COLECCIÓN	DESCRIPCIÓN	PRECIO €
IL BAGNO ALESSI			
 2.2097.2.000.000.1	IL BAGNO ALESSI	Bañera exenta color blanco Material Marbond	185 x 80 x 59 cm 5.230,00
 2.2097.2.063.000.1		Bañera exenta bicolor (interior blanco mate, exterior negro mate) Material Marbond	185 x 80 x 59 cm 5.990,00
 2.2097.2.166.000.1 <i>New</i>		Bañera exenta bicolor (interior blanco mate, exterior café mate) Material Marbond	185 x 80 x 59 cm 5.500,00
 2.4597.2.000.000.1 2.4597.2.000.615.1 2.4597.2.000.605.1 2.4597.2.000.625.1	IL BAGNO ALESSI	Bañera exenta de Solid Surface con bastidor abatible sin hidromasaje sin hidromasaje , con iluminación LED <i>control por sensores o control remoto</i> hidromasaje: por aire hidromasaje: por aire, con iluminación LED	182.8 x 86.8 cm 5.990,00 7.380,00 8.075,00 9.185,00
 2.4197.0.000.000.1 2.4197.0.000.675.1 2.4197.0.000.695.1	IL BAGNO ALESSI	Bañera exenta con bastidor de aluminio y panel tubo de vaciado flexible incluido sin hidromasaje <i>control por sensores o control remoto</i> hidromasaje: por agua y aire, con iluminación LED hidromasaje: por agua y aire, desinfección, con iluminación LED	203 x 102 cm 5.670,00 9.800,00 10.350,00

The New Classic



 2.2085.2.000.000.1	THE NEW CLASSIC	Bañera exenta de Solid Surface incluye válvula de desagüe click-clack y rebosadero integrado	190 x 90 x 58 cm 4.515,00
--	-----------------	---	-------------------------------------

Sonar



 2.2134.2.000.000.1	SONAR	Bañera exenta con textura exterior material marbond, acabado brillo, con repisa para grifería incluye válvula de desagüe click-clack y rebosadero integrado	160 x 81.5 x 53.5 cm 5.180,00
 2.9334.0.000.000.1	SONAR	Bandeja para bañera material marbond espacio de almacenamiento, puede colocarse en el borde de la bañera	ø 27 cm 245,00
 2.9234.0.087.000.1	SONAR	Respaldo material poliuretano integral para bañeras exentas Sonar, Val y Il Bagno Alessi color gris claro	290,00

REFERENCIA	COLECCIÓN	DESCRIPCIÓN	PRECIO €
------------	-----------	-------------	----------



Palomba

	2.4580.2.000.000.1 2.4580.2.000.615.1	PALOMBA	Bañera exenta 183.5 x 75/90 x 54/89 cm de Solid Surface con bastidor abatible, con rebosadero oculto, incluso Válvula click-clack sin hidromasaje sin hidromasaje , con iluminación LED <i>control por sensores o control remoto</i> hidromasaje: por aire hidromasaje: por aire, con iluminación LED	6.130,00 7.860,00
	2.4580.2.000.605.1 2.4580.2.000.625.1		8.595,00 9.755,00	
	2.3180.0.000.000.1	PALOMBA	Bañera exenta 180 x 90 x 61 cm con bastidor de aluminio y panel, tubo de vaciado flexible incluido sin hidromasaje	2.920,00

Kartell • LAUFEN



	2.2633.2.000.000.1	KARTELL • LAUFEN	Bañera exenta 171.5 x 81.5 x 52 cm solid surface incluye rebosadero y válvula click - clack	3.475,00
	2.2233.2.000.616.1	KARTELL • LAUFEN	Bañera exenta, repisa en lado corto 175 x 75 x 54 cm de Solid Surface, con bastidor abatible, repisa para grifería y rebosadero a los pies, con válvula click - clack con rebosadero iluminado	7.470,00
	2.2333.2.000.616.1	KARTELL • LAUFEN	Bañera exenta, repisa a la izquierda 170 x 86 x 54 cm de Solid Surface, con bastidor abatible, repisa para grifería en lado largo a la izquierda, rebosadero en lado opuesto con válvula click - clack con rebosadero iluminado	7.470,00
	2.2433.2.000.616.1	KARTELL • LAUFEN	Bañera exenta, repisa a la derecha 170 x 86 x 54 cm de Solid Surface, con bastidor abatible, repisa para grifería en lado largo a la derecha, rebosadero en lado opuesto con válvula click - clack con rebosadero iluminado	7.470,00

INO




	2.3030.2.000.000.1	INO	Bañera exenta 180 x 80 x 52 cm de Solid Surface incluye rebosadero y válvula click - clack	3.830,00
	2.3130.2.000.000.1	INO	Bañera exenta 170 x 75 x 52 cm de Solid Surface incluye rebosadero y válvula click - clack	3.555,00

REFERENCIA	COLECCIÓN	DESCRIPCIÓN	PRECIO €
------------	-----------	-------------	----------







VAL

	2.3128.2.000.000.1	VAL Bañera exenta de Solid Surface incluye rebosadero y válvula click - clack	130 x 130 x 55 cm 4.165,00
	2.3028.2.000.000.1	VAL Bañera exenta de Solid Surface incluye rebosadero y válvula click - clack	160 x 75 x 52 cm 3.635,00

LUA




	2.2008.2.000.000.1	LUA Bañera exenta color blanco material marbond	170 x 75 x 54 cm 2.860,00
	2.2008.2.068.000.1	LUA Bañera exenta bicolor (interior blanco brillo, exterior negro mate) material marbond	170 x 75 x 54 cm 3.755,00
	2.2008.2.064.000.1	LUA Bañera exenta bicolor (interior blanco brillo, exterior negro brillo) material marbond	170 x 75 x 54 cm 3.755,00

PRO

	2.4395.2.000.000.1	PRO Bañera exenta material marbond Válvula click-clack y rebosadero incluidos	150 x 70 x 59 cm 2.600,00
	2.4395.2.064.000.1	PRO Bañera exenta bicolor, (exterior negro brillo, interior blanco brillo) material marbond	150 x 70 x 59 cm 3.925,00
	2.4395.2.068.000.1	PRO Bañera exenta bicolor (interior blanco brillo, exterior negro mate) material marbond Válvula click-clack y rebosadero incluidos	150 x 70 x 59 cm 3.925,00
	2.3995.2.000.000.1	PRO Bañera exenta material marbond Válvula click-clack y rebosadero incluidos	165 x 75 x 55 cm 2.815,00
	2.3995.2.064.000.1	PRO Bañera exenta bicolor, (exterior negro brillo, interior blanco brillo) material marbond	165 x 75 x 55 cm 3.880,00
	2.3995.2.068.000.1	PRO Bañera exenta bicolor (interior blanco brillo, exterior negro mate) material marbond Válvula click-clack y rebosadero incluidos	165 x 75 x 55 cm 3.880,00





Bañeras exentas

Blanco
000


REFERENCIA	COLECCIÓN	DESCRIPCIÓN	PRECIO €
laufensolutions			
 2.2251.2.000.000.1	SOLUTIONS	Bañera ovalada, exenta material acrílico con bastidor de aluminio, con panel	170 x 75 x 62 cm 3.120,00
 2.2451.2.000.000.1	SOLUTIONS	Bañera ovalada, exenta material acrílico con bastidor de aluminio, con panel	180 x 80 x 62 cm 3.470,00
 2.2551.2.000.000.1	SOLUTIONS	Bañera ovalada, exenta material acrílico con bastidor de aluminio, con panel	190 x 90 x 62 cm 3.690,00





REFERENCIA	COLECCIÓN	DESCRIPCIÓN	PRECIO €
------------	-----------	-------------	----------

ILBAGNO ALESSI






	2.4597.1.000.000.1 2.4597.1.000.615.1	IL BAGNO ALESSI	Bañera encastrada 182.8 x 86.8 cm de Solid Surface con bastidor de aluminio sin hidromasaje sin hidromasaje , con iluminación LED <i>control por sensores o control remoto</i> hidromasaje: por aire hidromasaje: por aire, con iluminación LED	2.935,00 4.320,00
	2.4597.1.000.605.1 2.4597.1.000.625.1		hidromasaje: por agua y aire, con iluminación LED hidromasaje: por agua y aire, con iluminación LED	5.015,00 6.130,00
	2.4397.0.000.000.1	IL BAGNO ALESSI	Bañera encastrada 203 x 102 cm con bastidor de aluminio, sin panel sin hidromasaje <i>control por sensores o control remoto</i> hidromasaje: por agua y aire, con iluminación LED hidromasaje: por agua y aire, desinfección, con iluminación LED	2.635,00
	2.4397.0.000.675.1 2.4397.0.000.695.1		hidromasaje: por agua y aire, desinfección, con iluminación LED hidromasaje: por agua y aire, desinfección, con iluminación LED	6.765,00 7.315,00
	2.4497.0.000.000.1	IL BAGNO ALESSI	Bañera semiencastrada 203 x 102 cm con bastidor de aluminio y semipanel acrílico <i>mobiliario debe pedirse por separado</i> sin hidromasaje <i>control por sensores o control remoto</i> hidromasaje: por agua y aire, con iluminación LED hidromasaje: por agua y aire, desinfección, con iluminación LED calefacción del agua, niebla, control remoto y reproductor música	A consultar
	2.4497.0.000.675.1 2.4497.0.000.695.1		hidromasaje: por agua y aire, con iluminación LED hidromasaje: por agua y aire, desinfección, con iluminación LED calefacción del agua, niebla, control remoto y reproductor música	A consultar A consultar
	2.9445.7.000.000.1		Válvula con rebosadero <i>pedir por separado para bañeras sin hidromasaje</i>	175,00
	2.9445.8.000.000.1		Válvula con rebosadero con entrada de agua <i>pedir por separado para bañeras sin hidromasaje</i>	465,00
	2.9449.8.004.000.1		Válvula con rebosadero con entrada de agua para bañeras con hidromasaje <i>(como repuesto para válvulas con rebosadero estándar)</i>	400,00

SONAR

	2.2034.7.000.000.1	SONAR	Bañera mural 160 x 81.5 x 53.5 cm de Solid Surface incluye rebosadero y válvula click - clack	4.050,00
---	--------------------	-------	--	----------





REFERENCIA	COLECCIÓN	DESCRIPCIÓN	PRECIO €
	PALOMBA	Bañera encastrada sin bastidor de aluminio, sin hidromasaje altura del borde 40mm 180 x 90 x 45.5 cm	1.105,00
		Pies para bañera 2.3280.0, incl. fijación mural	50,00
		Bañera encastrada Con bastidor, sin hidromasaje altura del borde 40mm 180 x 90 x 60 cm	1.300,00
	PALOMBA	Bañera asimétrica encastrada sin bastidor de aluminio, sin hidromasaje altura del borde 20mm 180 x 90 x 45.5 cm	1.160,00
		Pies para bañera 2.4280.0, incl. fijación mural	50,00
		Bañera asimétrica encastrada con bastidor de aluminio, altura del borde 200mm 180 x 90 x 60 cm	1.365,00
	PALOMBA	Bañera asimétrica encastrada sin bastidor de aluminio, sin hidromasaje altura del borde 80mm 180 x 90 x 45.5 cm	1.160,00
		Pies para bañera 2.4380.0, incl. fijación mural	50,00
		Bañera asimétrica encastrada con bastidor de aluminio, altura del borde 200mm 180 x 90 x 60 cm	1.365,00
		Válvula con rebosadero <i>pedir por separado para bañeras sin hidromasaje</i>	125,00
		Válvula con rebosadero con entrada de agua <i>pedir por separado para bañeras sin hidromasaje</i>	350,00
		Válvula con rebosadero con entrada de agua para bañera con hidromasaje <i>(como repuesto para válvulas con rebosadero estándar)</i>	425,00

REFERENCIA	COLECCIÓN	DESCRIPCIÓN	PRECIO €
 2.2433.6.000.616.1	KARTELL	Bañera para esquina a la izquierda 170 x 86 x 59 cm con bastidor de aluminio de Solid Surface, panel en L no desmontable, repisa para grifería en lado pared, rebosadero en lado opuesto con válvula click-clack con rebosadero iluminado	6.535,00
 2.2333.5.000.616.1	KARTELL	Bañera para esquina a la derecha 170 x 86 x 59 cm con bastidor de aluminio de Solid Surface, panel en L no desmontable, repisa para grifería en lado pared, rebosadero en lado opuesto con válvula click-clack con rebosadero iluminado	6.535,00
 2.2433.1.000.616.1	KARTELL	Bañera encastrada, esquina a la izquierda 170 x 86 x 59 cm con bastidor de aluminio de Solid Surface, repisa para grifería a la derecha, con rebosadero a izquierda y válvula click-clack con rebosadero iluminado	5.605,00
 2.2333.1.000.616.1	KARTELL	Bañera encastrada, esquina a la derecha 170 x 86 x 59 cm con bastidor de aluminio de Solid Surface, repisa para grifería a la izquierda, con rebosadero a la derecha y válvula click-clack	5.605,00
 2.9468.0.xxx.000.1	KARTELL	Cojín cuello, autoadhesivo negro	160,00
2.9555.1.000.000.1	KARTELL	Banda antirruidos para bañeras y platos de ducha	35,00








	REFERENCIA	COLECCIÓN	DESCRIPCIÓN	PRECIO €
	2.2008.7.000.000.1	LUA	Bañera mural material marbond 170 x 85 x 54 cm	2.575,00
	2.3008.0.000.000.1	LUA	Bañera encastrada material acrílico 160 x 70 x 44 cm Válvula con rebosadero y bastidor deben pedirse por separado	1.780,00
	2.3108.0.000.000.1	LUA	Bañera encastrada material acrílico 170 x 70 x 44 cm Válvula con rebosadero y bastidor deben pedirse por separado	1.820,00
	2.3208.0.000.000.1	LUA	Bañera encastrada material acrílico 170 x 75 x 44 cm Válvula con rebosadero y bastidor deben pedirse por separado	1.875,00
	2.3308.0.000.000.1	LUA	Bañera encastrada material acrílico 180 x 80 x 44 cm Válvula con rebosadero y bastidor deben pedirse por separado	1.965,00
	2.3408.0.000.000.1	LUA	Bañera encastrada material acrílico 190 x 90 x 44 cm Válvula con rebosadero y bastidor deben pedirse por separado	1.995,00
	2.9608.0.000.000.1	LUA	Pies para bañeras acrílicas LUA encastradas 650 x 30 x 225 cm	75,00
	2.9608.1.000.000.1	LUA	Pies para bañeras acrílicas LUA encastradas 850 x 30 x 225 cm	75,00

New

 Bañeras
y platos de ducha






	REFERENCIA	COLECCIÓN	DESCRIPCIÓN	PRECIO €
	2.4595.7.000.000.1	PRO	Bañera mural con bastidor de aluminio material marbond 180 x 80 x 59 cm	2.660,00
	2.4495.6.000.000.1	PRO	Bañera para esquina a la izquierda material marbond 180 x 80 x 59 cm Válvula con rebosadero debe pedirse por separado	2.390,00
	2.4495.5.000.000.1	PRO	Bañera para esquina a la derecha material marbond 180 x 80 x 59 cm Válvula con rebosadero debe pedirse por separado	2.390,00
	2.9511.0.004.000.1 2.9511.1.004.000.1		Válvula con rebosadero Válvula con rebosadero con entrada de agua	125,00 350,00

REFERENCIA	COLECCIÓN	DESCRIPCIÓN	PRECIO €
	PRO	2.3395.0.000.000.1 Bañera encastrada sin bastidor de aluminio, sin hidromasaje 160 x 70 x 46 cm 385,00	
		2.9617.0.000.000.1 Pies para bañera 2.3395.0, incl. fijación mural 50,00	
		2.9552.1.000.000.1 Soporte de poliestireno para bañera 2.3395.0 270,00	
		2.3395.1.000.000.1 Bañera encastrada con bastidor de aluminio, sin panel 160 x 70 x 62 cm 1.080,00	
		2.9613.3.000.000.1 Panel frontal 360,00	
 	PRO	2.3395.5.000.000.1 Bañera para esquina a la derecha 160 x 70 x 62 cm con bastidor de aluminio, con panel en L izquierdo (vaciado a la izquierda) 1.725,00	
		2.3395.6.000.000.1 Bañera para esquina a la izquierda 160 x 70 x 62 cm con bastidor de aluminio, con panel en L derecho (vaciado a la derecha) 1.725,00	
		2.9610.4.000.000.1 Panel lateral derecho 260,00	
		2.9610.5.000.000.1 Panel lateral izquierdo 260,00	
	PRO	2.3095.0.000.000.1 Bañera encastrada sin bastidor de aluminio, sin hidromasaje 170 x 70 x 46 cm 430,00	
		2.9617.0.000.000.1 Pies para bañera 2.3095.0, incl. fijación mural 50,00	
		2.9552.2.000.000.1 Soporte de poliestireno para bañera 2.3095.0 325,00	
		2.3095.1.000.000.1 Bañera encastrada con bastidor de aluminio, sin panel 170 x 70 x 62 cm 1.080,00	
		2.9613.4.000.000.1 Panel frontal 465,00	
		2.9610.4.000.000.1 Panel lateral derecho 260,00 2.9610.5.000.000.1 Panel lateral izquierdo 260,00	
 	PRO	2.3095.5.000.000.1 Bañera para esquina a la derecha 170 x 70 x 62 cm con bastidor de aluminio, con panel en L izquierdo (vaciado a la izquierda) 1.585,00	
		2.3095.6.000.000.1 Bañera para esquina a la izquierda 170 x 70 x 62 cm con bastidor de aluminio, con panel en L derecho (vaciado a la derecha) 1.585,00	
		2.9610.4.000.000.1 Panel lateral derecho 260,00	
		2.9610.5.000.000.1 Panel lateral izquierdo 260,00	
	PRO	2.3195.0.000.000.1 Bañera encastrada sin bastidor de aluminio, sin hidromasaje 170 x 75 x 46 cm 445,00	
		2.9617.0.000.000.1 Pies para bañera 2.3195.0, incl. fijación mural 50,00	
		2.9552.3.000.000.1 Soporte de poliestireno para bañera 2.3195.0 480,00	
		2.3195.1.000.000.1 Bañera encastrada con bastidor de aluminio, sin panel 170 x 75 x 62 cm 1.100,00	
		2.9613.4.000.000.1 Panel frontal 465,00	
 	PRO	2.3195.5.000.000.1 Bañera para esquina a la derecha 170 x 75 x 62 cm con bastidor de aluminio, con panel en L izquierdo (vaciado a la izquierda) 1.770,00	
		2.3195.6.000.000.1 Bañera para esquina a la izquierda 170 x 75 x 62 cm con bastidor de aluminio, con panel en L derecho (vaciado a la derecha) 1.770,00	
		2.9611.4.000.000.1 Panel lateral derecho 220,00 2.9611.5.000.000.1 Panel lateral izquierdo 220,00	

REFERENCIA	COLECCIÓN	DESCRIPCIÓN	PRECIO €
 2.3295.0.000.000.1	PRO	Bañera encastrada sin bastidor de aluminio, sin hidromasaje	180 x 80 x 46 cm 465,00
2.9617.0.000.000.1		Pies para bañera 2.3295.0, incl. fijación mural	50,00
2.9552.4.000.000.1		Soporte de poliestireno para bañera 2.3295.0	435,00
2.3295.1.000.000.1		Bañera encastrada con bastidor de aluminio, sin panel	180 x 80 x 62 cm 1.175,00
2.9613.5.000.000.1		Panel frontal	465,00
 2.3295.5.000.000.1	PRO	Bañera para esquina a la derecha con bastidor de aluminio, con panel en L izquierdo (vaciado a la izquierda)	180 x 80 x 62 cm 1.910,00
 2.3295.6.000.000.1		Bañera para esquina a la izquierda con bastidor de aluminio, con panel en L derecho (vaciado a la derecha)	180 x 80 x 62 cm 1.910,00
2.9612.4.000.000.1		Panel lateral derecho	230,00
2.9612.5.000.000.1		Panel lateral izquierdo	230,00
 2.3495.0.000.000.1	PRO	Bañera encastrada sin bastidor de aluminio, sin hidromasaje	190 x 90 x 46 cm 745,00
2.9617.0.000.000.1		Pies para bañera 2.3495.0, incl. fijación mural	50,00
2.3495.1.000.000.1		Bañera encastrada con bastidor de aluminio, sin panel	190 x 90 x 62 cm 1.295,00
2.9613.6.000.000.1		Panel frontal	520,00
 2.3495.5.000.000.1	PRO	Bañera para esquina a la derecha con bastidor de aluminio, con panel en L	190 x 90 x 62 cm 2.235,00
 2.3495.6.000.000.1		Bañera para esquina a la izquierda con bastidor de aluminio, con panel en L	190 x 90 x 62 cm 2.235,00
 2.9511.0.004.000.1		Válvula con rebosadero <i>pedir por separado para bañeras sin hidromasaje</i>	125,00
2.9511.1.004.000.1		Válvula con rebosadero con entrada de agua <i>pedir por separado para bañeras sin hidromasaje</i>	350,00
2.9511.2.004.000.1		Válvula con rebosadero con entrada de agua para bañera con hidromasaje <i>(como repuesto para válvulas con rebosadero estándar)</i>	425,00

	REFERENCIA	COLECCIÓN	DESCRIPCIÓN	PRECIO €	
	2.2250.0.000.000.1	SOLUTIONS	Bañera encastrada sin bastidor de aluminio, sin hidromasaje	170 x 70 x 46 cm 575,00	
	2.9617.0.000.000.1		Pies para bañera 2.2250.0, incl. fijación mural	50,00	
	2.2250.1.000.000.1		con bastidor de aluminio, sin panel	170 x 70 x 62 cm 985,00	
	2.2250.5.000.000.1	SOLUTIONS	Bañera para esquina a la derecha con bastidor de aluminio, con panel en L	170 x 70 x 62 cm 1.510,00	
	2.2250.6.000.000.1		Bañera para esquina a la izquierda con bastidor de aluminio, con panel en L	170 x 70 x 62 cm 1.510,00	
	2.9610.4.000.000.1 2.9610.5.000.000.1		panel corto derecho panel corto izquierdo	70 cm ancho 70 cm ancho 260,00 260,00	
	2.2350.0.000.000.1	SOLUTIONS	Bañera encastrada sin bastidor de aluminio, sin hidromasaje	170 x 75 x 46 cm 650,00	
	2.9617.0.000.000.1		Pies para bañera 2.2350.0, incl. fijación mural	50,00	
	2.2350.1.000.000.1		con bastidor de aluminio, sin panel	170 x 75 x 62 cm 1.100,00	
	2.2350.5.000.000.1	SOLUTIONS	Bañera para esquina a la derecha con bastidor de aluminio, con panel en L	170 x 75 x 62 cm 1.475,00	
	2.9611.4.000.000.1 2.9611.5.000.000.1		panel corto derecho panel corto izquierdo	75 cm ancho 75 cm ancho 220,00 220,00	
	2.2450.0.000.000.1		SOLUTIONS	Bañera encastrada sin bastidor de aluminio, sin hidromasaje	180 x 80 x 46 cm 705,00
2.9617.0.000.000.1	Pies para bañera 2.2450.0, incl. fijación mural	50,00			
2.2450.1.000.000.1	con bastidor de aluminio, sin panel	180 x 80 x 62 cm 1.020,00			
	2.2450.5.000.000.1	SOLUTIONS	Bañera para esquina a la derecha con bastidor de aluminio, con panel en L	180 x 80 x 62 cm 1.475,00	
	2.2450.6.000.000.1		Bañera para esquina a la izquierda con bastidor de aluminio, con panel en L	180 x 80 x 62 cm 1.475,00	
	2.9612.4.000.000.1 2.9612.5.000.000.1		panel corto derecho panel corto izquierdo	80 cm ancho 80 cm ancho 230,00 230,00	
	2.2353.0.000.000.1	SOLUTIONS	Bañera encastrada sin bastidor de aluminio, sin hidromasaje	170 x 75 x 46 cm 690,00	
	2.9617.0.000.000.1		Pies para bañera 2.2353.0, incl. fijación mural	50,00	
	2.2353.1.000.000.1		con bastidor de aluminio, sin panel	170 x 75 x 62 cm 955,00	
	2.2353.5.000.000.1	SOLUTIONS	Bañera para esquina a la derecha con bastidor de aluminio, con panel en L	170 x 75 x 62 cm 1.435,00	
	2.2353.6.000.000.1		SOLUTIONS	Bañera para esquina a la izquierda con bastidor de aluminio, con panel en L	170 x 75 x 62 cm 1.435,00
	2.2251.0.000.000.1			SOLUTIONS	Bañera ovalada, encastrada sin bastidor de aluminio, sin hidromasaje
2.9617.0.000.000.1	Pies para bañera 2.2251.0, incl. fijación mural	50,00			
2.2251.1.000.000.1	con bastidor de aluminio, sin panel	170 x 75 x 62 cm 1.290,00			

REFERENCIA	COLECCIÓN	DESCRIPCIÓN	PRECIO €
 2.2451.0.000.000.1 2.9617.0.000.000.1 2.2451.1.000.000.1	SOLUTIONS	Bañera ovalada, encastrada sin bastidor de aluminio, sin hidromasaje	180 x 80 x 46 cm 1.160,00
		Pies para bañera 2.2451.0, incl. fijación mural	50,00
		con bastidor de aluminio, sin panel	180 x 80 x 62 cm 1.435,00
 2.2551.0.000.000.1 2.9617.0.000.000.1 2.2551.1.000.000.1	SOLUTIONS	Bañera ovalada, encastrada sin bastidor de aluminio, sin hidromasaje	190 x 90 x 46 cm 1.225,00
		Pies para bañera 2.2551.0, incl. fijación mural	50,00
		con bastidor de aluminio, sin panel	190 x 90 x 62 cm 1.510,00
 2.2552.0.000.000.1 2.9617.7.000.000.1 2.2552.1.000.000.1	SOLUTIONS	Hexagonal bañera, encastrada sin bastidor de aluminio, sin hidromasaje	190 x 90 x 48 cm A consultar
		Pies para bañera 2.2552.0, incl. fijación mural	A consultar
		con bastidor de aluminio, sin panel	190 x 90 x 63 cm A consultar
 2.4250.0.000.000.1 2.9449.3.000.000.1 2.4250.1.000.000.1	SOLUTIONS	Bañera de esquina, encastrada sin bastidor de aluminio, sin hidromasaje	140 x 140 x 46 cm A consultar
		Pies para bañera 2.4250.0, incl. fijación mural	A consultar
		con bastidor de aluminio, sin panel	140 x 140 x 62 cm 1.605,00
 2.4250.7.000.000.1	SOLUTIONS	Bañera de esquina con bastidor de aluminio, con C-panel sin hidromasaje	140 x 140 x 62 cm 2.055,00
 2.4450.0.000.000.1 2.9449.3.000.000.1 2.4450.1.000.000.1	SOLUTIONS	Bañera de esquina, encastrada sin bastidor de aluminio, sin hidromasaje	150 x 150 x 46 cm A consultar
		Pies para bañera 2.4450.0, incl. fijación mural	A consultar
		con bastidor de aluminio, sin panel	150 x 150 x 62 cm 1.725,00
 2.4450.7.000.000.1	SOLUTIONS	Bañera de esquina con bastidor de aluminio, con C-panel, sin hidromasaje	150 x 150 x 62 cm 2.265,00
 2.9511.0.004.000.1 2.9511.1.004.000.1 2.9511.2.004.000.1		Válvula con rebosadero <i>pedir por separado para bañeras sin hidromasaje</i>	125,00
		Válvula con rebosadero con entrada de agua <i>pedir por separado para bañeras sin hidromasaje</i>	350,00
		Válvula con rebosadero con entrada de agua para bañera con hidromasaje <i>(como repuesto para válvulas con rebosadero estándar)</i>	425,00

REFERENCIA	COLECCIÓN	DESCRIPCIÓN	PRECIO €	PRECIO €
 2.2095.0.xxx.040.1	PRO	Bañera de acero 150 x 70 x 32 cm espesor de 3 mm, con antirruido	480,00	575,00
2.2095.3.xxx.040.1		Bañera de acero 150 x 70 x 32 cm espesor de 3 mm, con antirruido con orificios para montar asideros, estos deben pedirse por separado	480,00	575,00
2.2195.0.xxx.040.1		Bañera de acero 150 x 70 x 39 cm espesor de 3 mm, con antirruido	435,00	440,00
2.2195.3.xxx.040.1		Bañera de acero 150 x 70 x 39 cm espesor de 3 mm, con antirruido con orificios para montar asideros, estos deben pedirse por separado	435,00	565,00
2.2395.0.xxx.040.1		Bañera de acero 160 x 70 x 39,5 cm espesor de 3,5 mm, con antirruido	435,00	440,00
2.2495.0.xxx.040.1		Bañera de acero 170 x 70 x 39,5 cm espesor de 3,5 mm, con antirruido	430,00	440,00
2.2595.0.xxx.040.1		Bañera de acero 170 x 75 x 41 cm espesor de 3,5 mm, con antirruido	435,00	435,00
2.9617.2.000.000.1		Pies para bañeras PRO, autoadhesivos	60,00	60,00
 2.2695.0.xxx.040.1	PRO	Bañera de acero 170 x 75 x 45 cm espesor de 3,5 mm, con antirruido, vaciado central	615,00	615,00
 2.2795.0.xxx.040.1		Bañera de acero 180 x 80 x 45 cm espesor de 3,5 mm, con antirruido, vaciado central	720,00	720,00
2.9617.1.000.000.1		Pies para bañeras PRO, autoadhesivos	100,00	100,00
2.9618.5.004.000.1		Asideros cromados para bañera PRO	95,00	95,00
 2.9410.3.016.000.1	PRO	Reposacabezas de Gel, fijación por microventosas, negro	165,00	165,00
 2.9511.0.004.000.1		Válvula con rebosadero <i>pedir por separado para bañeras sin hidromasaje</i>	125,00	125,00

REFERENCIA	COLECCIÓN	DESCRIPCIÓN	PRECIO €	PRECIO €	
 2.2510.0.xxx.040.1	PALLADIUM	Bañera de acero grosor de 3,5 mm, con antirruido	180 x 80 cm	470,00	470,00
 2.2510.3.xxx.040.1		Bañera de acero grosor de 3,5 mm, con antirruido con orificios para montar asideros, <i>deben pedirse por separado</i>	180 x 80 cm	480,00	480,00
 2.2511.0.xxx.040.1		Bañera de acero grosor de 3,5 mm, con antirruido	170 x 75 cm	465,00	465,00
 2.2511.3.xxx.040.1		Bañera de acero grosor de 3,5 mm, con antirruido con orificios para montar asideros, <i>estos deben pedirse por separado</i>	170 x 75 cm	465,00	465,00
 2.9617.1.000.000.1		Pies para bañeras PALLADIUM, autoadhesivos		100,00	100,00
 2.9618.1.004.000.1		Asideros cromados para bañeras PALLADIUM		95,00	95,00
 2.2508.0.xxx.040.1	THALLIUM	Bañera ovalada de acero grosor de 3 mm, con antirruido	180 x 80 cm	825,00	825,00
 2.2509.0.xxx.040.1		Bañera de acero grosor de 3 mm, con antirruido	180 x 80 cm	605,00	605,00
 2.9617.2.000.000.1		Pies para bañeras THALLIUM, autoadhesivos		60,00	60,00
 2.9511.0.004.000.1		Válvula con rebosadero <i>pedir por separado para bañeras sin hidromasaje</i>		125,00	125,00

LAUFEN

Grifería



Grifería y programa de ducha

Grifería







Quadriga	156-157
The New Classic.....	158-159
Sense.....	160
Kartell • LAUFEN.....	161-163
Cityplus	164-165
Twinplus	166-167
Pure	168
Citypro	169-170
Neja.....	171
Laurin	172
Lua.....	173-174
Twintronic	175
Curvetronic, Curvepro.....	176
Liberty Pro.....	177
Laufen clinic	177







Programa de ducha

Teleduchas	151
Accesorios para la ducha	152
Rociadores	153
Mezcladores termostáticos.....	154
Estaciones de ducha.....	155
Simibox y manetas	156-157








REFERENCIA	DESCRIPCIÓN	PRECIO €
------------	-------------	----------





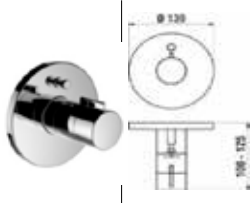



Teleduchas






	F939030100000	MyCity100 teleducha, 1 función cromado	50,00
	F939031100000	MyCity120 teleducha, 3 funciones cromado	70,00
	F939028100000	MyTwin100 teleducha, 1 función cromado	50,00
	F939029xxx000	MyTwin120 teleducha, 3 funciones cromado	70,00
	F939035423000	Quadrige teleducha rosca estándar 1/2" 1 opción spray acabado inox cepillado	70,00
	3.6198.2.004.125.1 3.6198.2.090.125.1	Twinstick teleducha rosca estándar 1/2" 1 función cromo acabado inox cepillado	50,00 70,00
	3.6198.0.004.004.1	Style Uno teleducha rosca estándar 1/2" 1 función cromado	50,00
 <i>New</i>	3.6198.5.081.331.1	Teleducha «Stella» , 3 tipos de spray jet (Rain, Tonic and Pulse) Acabado: PVD titanio negro mate	115,00
 <i>New</i>	3.6198.5.081.125.1	Teleducha «twinstick» 1 spray jet Acabado: PVD titanio negro mate	130,00












REFERENCIA	DESCRIPCIÓN	PRECIO €	
Accesorios para ducha			
	F904791xxx000 F904794xxx000 F901158100000 F901158423000	TwinGliss barra de ducha para teleducha longitud: 600 mm longitud: 1100 mm CityGliss barra de ducha para teleducha longitud: 1030 mm cromo Quadriga barra de ducha para teleducha longitud: 1030 mm acabado inox cepillado	135,00 165,00 200,00 255,00
		F105721100000 Soporte fijo para teleduchas redondo	15,00
		F504779xxx000 F504774100000 Soporte fijo para teleduchas twin (imagen izquierda) city (imagen derecha)	75,00 75,00
	F504776100000 F504771100000 Toma de agua mural para mezclador empotrado twin (imagen izquierda) city (imagen derecha)	85,00 85,00	
	F504778xxx000 F504773100000 Soporte + toma de agua mural con soporte para teleducha integrado twin (imagen izquierda) city (imagen derecha)	105,00 105,00	
	F504740000000 F504750000000 F504760000000 SimiFlex, flexible liso sintético, 1/2" longitud: 1.250 mm longitud: 1.500 mm longitud: 1.800 mm	35,00 40,00 40,00	
	F105653100000 F105654100000 F105655100000 F105656100000 Flexible metálico, 1/2" longitud: 800 mm longitud: 1.500 mm longitud: 1.800 mm longitud: 2000 mm	30,00 30,00 30,00 35,00	
	3.6298.0.081.131.1 Manguera flexible G1/2 x G1/2 PVD titanio negro mate, con efecto metálico y conexión giratoria	65,00	



New

REFERENCIA	DESCRIPCIÓN	PRECIO €
Rociadores		
 F504720100000 F504721100000 F504722100000 F504723100000	Rociador lluvia, cuadrado 202 x 202 mm 242 x 242 mm 302 x 302 mm 353 x 353 mm	295,00 435,00 540,00 635,00
 F504729100000 F504724100000 F504725100000 F504726100000	Rociador lluvia, redondo diámetro: 206 mm diámetro: 247 mm diámetro: 306 mm diámetro: 356 mm	240,00 390,00 485,00 585,00
 F504727100000	Rociador lluvia, rectangular 222 x 342 mm	555,00
 F504728100000	Rociador lluvia, oval 226 x 346 mm	505,00
 3.6798.1.001.232.1 3.6798.1.003.231.1 <i>New</i>	Rociador lluvia, redondo PVD oro Rociador lluvia, redondo acero inoxidable cepillado diámetro 300 mm	505,00 295,00
 F960108100001 F960109xxx001 F960109423001	Barra rociador mural para rociadores lluvia, longitud 420 mm roseta cuadrada roseta redonda roseta redonda, acabado inox cepillado	215,00 160,00 225,00
 F960099100001 F960098100001 F960098423001	Barra rociador a techo para rociadores lluvia, longitud 100 mm roseta cuadrada roseta redonda roseta redonda, acabado inox cepillado	155,00 130,00 170,00

REFERENCIA	DESCRIPCIÓN	PRECIO €
	Termostático empotrado, doble mando, con inversor para duchas y bañeras dos salidas con desviador dos salidas, desviador y válvula antirretorno <i>Simibox Standard o Simibox Light debe pedirse aparte, para detalles ver pág.157-158</i>	655,00 715,00
	F905375100000 F905385100000	
	Termostático empotrado, doble mando para ducha una salida <i>Simibox Standard o Simibox Light debe pedirse aparte, para detalles ver pág.157-158</i>	645,00
F905374100000		
	Termostático empotrado, doble mando, con inversor para duchas y bañeras dos salidas con desviador dos salidas, desviador y válvula antirretorno <i>Simibox Standard o Simibox Light debe pedirse aparte, para detalles ver pág.157-158</i>	520,00 575,00
	F905475100000 F905485100000	
	Termostático empotrado, doble mando para ducha una salida <i>Simibox Standard o Simibox Light debe pedirse aparte, para detalles ver pág.157-158</i>	515,00
F905474100000		
	TWINTHERM Mezclador termostático empotrado para baño-ducha con inversor con inversor y válvula antirretorno IMPORTANTE <i>Simibox Standard o Simibox Light debe pedirse aparte, para detalles ver pág.157-158</i>	520,00 575,00
	F905475100000 F905485100000	
	Mezclador termostático para ducha con excéntricas, sin accesorios	360,00
F500950100600		
	Mezclador termostático para ducha con teleducha MyTwin100 y flexible 1.500 mm liso sintético con excéntricas, sin accesorios	685,00 595,00
	3.3375.7.004.136.1 3.3375.7.004.400.1	
	Mezclador termostático para ducha con teleducha MyTwin100 y flexible liso sintético 1.500 mm	715,00
F905451100600		

REFERENCIA	DESCRIPCIÓN	PRECIO €
Estaciones de ducha		
	F501957100600 Estación de ducha termostática incluye, Mezclador termostático, rociador lluvia Ø 250 mm teleducha Stella mono y flexible liso sintético 1.500 mm	645,00
	F500957100600 Estación de ducha termostática incluye, Mezclador termostático, rociador lluvia Ø 206 mm teleducha AquaJet mono y flexible liso sintético 1.500 mm	675,00
	F905457100600 Estación de ducha termostática incluye mezclador termostático, rociador lluvia Ø 300 mm, teleducha MyTwin120 y flexible liso sintético 1.500 mm	1.615,00
	3.3375.7.004.536.1 Estación de ducha termostática incluye mezclador termostático rociador lluvia 300 x 300 mm, teleducha MyTwin120 y flexible liso sintético 1.500 mm	1.950,00
	F905452428630 Estación de ducha termostática PVD negro mate con rociador de 300 mm teleducha Stella 80 3 funciones Con rociador de 300 mm teleducha Stella 80 3 funciones	2.105,00





REFERENCIA	DESCRIPCIÓN	PRECIO €
Simibox (ver manetas compatibles en cada colección)		
	F574037000000 Simibox Light para mezclador empotrado (para ducha y baño-ducha) con llave de corte integrada	210,00
	F574038000000 Simibox Light para mezclador empotrado (para ducha y baño-ducha) sin llave de corte integrada	185,00
	F574007000000 Simibox Standard para mezclador empotrado (para ducha y baño-ducha)	250,00
	F574036000000 Simibox 1-Punto para empotrados en pared (lavabos, duchas y bañeras)	275,00
	F574049000000 Simibox 2-Puntos para Kartell • LAUFEN • THE NEW CLASSIC • CITYPLUS • PURE para grifería empotrada en pared para lavabos cartucho de 25 mm para The New Classic, Cityplus, Kartell y Pure	330,00
	F574046000000 F574047000000 F574048000000 Simibox 2-Puntos para resto de colecciones cartucho de 35mm. Maneta a la derecha (como en la imagen) cartucho de 35mm. Maneta a la izquierda cartucho de 35mm. Maneta arriba, caño debajo	330,00 330,00 330,00
	F530012000000 F530013000000 Set de ampliación para Simibox L = 25 mm L = 50 mm	165,00 260,00
	F781038000000 Tapón para Simibox para mezcladores twintronic, cierra la segunda salida de agua	25,00
	F564001100000 F564002100000 Roseta de extensión redonda <i>romo</i> L = 15 mm L = 30 mm	170,00 175,00
	F564001423000 F564002423000 Roseta de extensión redonda <i>acero inoxidable cepillado</i> L = 15 mm L = 30 mm	205,00 215,00
	F564007100000 F564008100000 Roseta de extensión cuadrada L = 15 mm L = 30 mm	335,00 470,00
	F574036000000 Simibox 1-Punto para empotrados en pared (lavabos, duchas y bañeras)	275,00
	F530020000000 Set de extensión para Simibox 1-Punto L = 25 mm	60,00
	F529045941000 Pletina para montaje Simibox 1-Punto	60,00

REFERENCIA	DESCRIPCIÓN	PRECIO €
Simibox (ver manetas compatibles en cada colección)		
	F574049000000 Simibox 2-Puntos para Kartell • LAUFEN • THE NEW CLASSIC • CITYPLUS • PURE para grifería empotrada en pared para lavabos Kartell	330,00
	F530023000000 Simibox 2-Puntos para Kartell • LAUFEN • THE NEW CLASSIC • CITYPLUS • PURE para grifería empotrada en pared para lavabos cartucho de 25 mm para The New Classic, Cityplus, Kartell y Pure	165,00
	F574046000000 F574047000000 F574048000000 Set de extensión para Simibox 2-Puntos con cartucho de 25mm L = 25 mm	
	Simibox 2-Puntos para resto de colecciones para grifería empotrada en pared para lavabos cartucho de 35 mm	
	maneta a la derecha (como en la imagen) maneta a la izquierda maneta arriba, caño debajo	330,00 330,00 330,00
	Set de extensión para Simibox 2-Puntos con cartucho de 35mm L = 35 mm	165,00
	F529050941000 Pletina para montaje Simibox 2-Puntos	60,00

Quadriga

REFERENCIA	COLECCIÓN	DESCRIPCIÓN	PRECIO €
	QUADRIGA	Mezclador monomando para lavabo caño fijo 115 mm acero inox. cepillado, con válvula automática acero inox. cepillado, sin válvula automática	685,00 575,00
		F901101441000 F901102441000	
	QUADRIGA	Mezclador monomando para lavabo caño fijo 140 mm acero inox. cepillado, con válvula automática acero inox. cepillado, sin válvula automática	700,00 600,00
		F901103441000 F901104441000	
	QUADRIGA	Column Mezclador monomando para lavabo caño fijo 190 mm sin válvula automática acero inox. cepillado	690,00
F901114441000			
	QUADRIGA	Mezclador monomando para bidé con válvula automática acero inox. cepillado	720,00
F901110441000			
	QUADRIGA	Mezclador empotrado para bañera con flexible sintético de 1.800 mm y teleducha de 1 función acero inox. cepillado	900,00
F901165441000			
	QUADRIGA	Mezclador empotrado de una vía para ducha con flexible sintético de 1.800 mm y teleducha de 1 función acero inox. cepillado	735,00
F901155441000			
	QUADRIGA	Set para grifería empotrada para ducha acero inox. cepillado (PVD) <i>Simibox Standard o Simibox Light debe pedirse por separado</i> <i>Ver página 157-158</i>	720,00
F901176423000			
	QUADRIGA	Set para grifería empotrada para bañera y ducha acero inox. cepillado (PVD), con desviador acero inox. cepillado (PVD), con desviador y válvula antirretorno <i>Simibox Standard o Simibox Light debe pedirse por separado</i> <i>Ver página 157-158</i>	730,00 780,00
F901177423000 F901187423000			
	QUADRIGA	Caño mural 190 mm acero inox. cepillado	455,00
F901171441000			
	QUADRIGA	Rociador de lluvia de ducha con 1 función acero inox. cepillado	410,00
F504732441000			

Quadriga

	REFERENCIA	COLECCIÓN	DESCRIPCIÓN	PRECIO €
	F901158423000	QUADRIGA	Barra de ducha longitud 1030 mm acero inox. cepillado (PVD)	255,00
	F901159441000	QUADRIGA	Toma para flexible de ducha acero inox. cepillado	130,00
	F901168441000	QUADRIGA	Soporte para teleducha acero inox. cepillado	115,00
	F939035423000	QUADRIGA	Teleducha acero inox. cepillado (PVD)	70,00

The New Classic

(PVD Oro Mate 462 Cromo 100
A consultar)

REFERENCIA	COLECCIÓN	DESCRIPCIÓN	PRECIO €
 F900501xxx000 F900502xxx077	THE NEW CLASSIC	Mezclador monomando para lavabo caño 105 mm, caño fijo con válvula automática sin válvula automática	695,00 630,00
 F900503100000 F900504xxx000	THE NEW CLASSIC	Mezclador monomando para lavabo caño 130 mm, caño fijo con válvula automática sin válvula automática	740,00 670,00
 F900514xxx000	THE NEW CLASSIC	Mezclador monomando de caño alto para lavabo caño 175 mm, caño fijo sin válvula automática	845,00
 F900511100000 F900512xxx000	THE NEW CLASSIC	Mezclador bimando para lavabo caño 130 mm, caño fijo con válvula automática sin válvula automática	915,00 855,00
 F900524100000	THE NEW CLASSIC	Mezclador bimando mural para lavabo caño 175 mm, caño fijo	730,00
 F900522xxx000	THE NEW CLASSIC	Mezclador mural con mando separado para lavabo caño 175 mm, caño fijo <i>Cuerpo empotrado Simibox 2 puntos debe pedirse por separado pág. 158</i>	560,00
 F900510100000	THE NEW CLASSIC	Mezclador monomando para bidé con válvula automática	750,00
 F900550xxx600	THE NEW CLASSIC	Mezclador monomando para ducha con accesorios	705,00
 F900560xxx600	THE NEW CLASSIC	Mezclador monomando para bañera con accesorios	930,00
 F900578xxx000	THE NEW CLASSIC	Mezclador empotrado para ducha <i>Simibox Standard o Simibox Light debe pedirse por separado pág. 157-158</i>	420,00









The New Classic

(PVD Oro Mate 462
A consultar)

Cromo
004

	REFERENCIA	COLECCIÓN	DESCRIPCIÓN	PRECIO €
	F900579xxx000 F900589100000	THE NEW CLASSIC	Mezclador empotrado para bañera y ducha con inversor con inversor y válvula antirretorno <i>Simibox Standard o Simibox Light debe pedirse por separado pág.157-158</i>	560,00 600,00
	F900571xxx000	THE NEW CLASSIC	Caño mural para bañera 180 mm	350,00
	F900559xxx000	THE NEW CLASSIC	Toma de agua mural	195,00
	F900548xxx000	THE NEW CLASSIC	Soporte para teleducha	195,00
	F900549xxx000	THE NEW CLASSIC	Soporte + toma de agua mural	225,00

	REFERENCIA	COLECCIÓN	DESCRIPCIÓN	PRECIO €
	F901201100000 F901202100000	SENSE	Mezclador monomando Eco+ para lavabo caño fijo 106 mm con válvula automática sin válvula automática	580,00 520,00
	F901203100000 F901204100000	SENSE	Mezclador monomando Eco+ para lavabo caño fijo 130 mm con válvula automática sin válvula automática	595,00 540,00
	F901214100000	SENSE	Mezclador monomando de columna Eco+ para lavabo caño fijo 170 mm sin válvula automática	650,00
	F901210100000	SENSE	Mezclador monomando +Eco para bidé con válvula automática	660,00
	F901250100600 HF901250100040	SENSE	Mezclador monomando para ducha con accesorios con juego de excéntricas, sin accesorios	A consultar
	F901260100000 F901260100040	SENSE	Mezclador monomando para bañera con accesorios con juego de excéntricas, sin accesorios	A consultar
	F901276100000	SENSE	Mezclador empotrado para ducha <i>Simibox Standard o Simibox Light debe pedirse por separado pág.147</i>	540,00
	F901277100000 F901287100000	SENSE	Mezclador empotrado para bañera y ducha con inversor con inversor y válvula antirretorno <i>Simibox Standard o Simibox Light debe pedirse por separado pág.151-152</i>	550,00 600,00
	F901271100000	SENSE	Caño mural 126 mm	365,00
	F939038100000	SENSE	Teleducha con 1 función	25,00

REFERENCIA	DESCRIPCIÓN	PRECIO €	PRECIO €
 3.1133.1.xxx.100.1 3.1133.1.xxx.101.1	Mezclador monomando para lavabo caño fijo 115 mm sin válvula automática con válvula automática	410,00 475,00	505,00 675,00
 3.1133.1.xxx.120.1 <i>New</i>	Mezclador monomando para lavabo caño fijo 135mm sin válvula automática	420,00	565,00
 3.1133.8.xxx.120.1	Mezclador monomando caño alto para lavabo caño fijo 125 mm sin válvula automática	610,00	770,00
 3.1133.1.004.111.1 3.1133.1.004.113.1 3.1133.1.004.110.1	Mezclador monomando redondo para lavabo caño fijo 110 mm incluye disco portaobjetos transparente con válvula automática con varilla para válvula automática, pero sin válvula automática sin válvula automática ni varilla	770,00 715,00 575,00	No disp. No disp.
 3.1133.8.004.110.1	Mezclador monomando redondo para lavabo caño fijo 115 mm incluye disco portaobjetos transparente sin válvula automática	875,00	No disp.
 3.1133.2.xxx.220.1 3.1133.2.xxx.221.1	Mezclador monomando con maneta a izquierda o derecha separada, para lavabo caño giratorio 166 mm sin válvula automática con válvula automática	660,00 730,00	825,00
 3.1233.3.xxx.220.1 3.1233.3.xxx.221.1	Mezclador bimando (3 orificios) para lavabo caño giratorio 166 mm sin válvula automática con válvula automática	815,00 875,00	1.100,00
 3.1133.6.xxx.120.1 F574049000000 pedir por separado	Empotrado con maneta a izquierda o derecha para lavabos caño fijo de 175 IMPORTANTE <i>Cuerpo empotrado no incluido</i> <i>Simibox Standard 2-P debe</i> <i>pedirse aparte, para detalles pág.157-158</i>	325,00 330,00	470,00


REFERENCIA	DESCRIPCIÓN	PRECIO €	PRECIO €
 3.1233.6.xxx.120.1 F10208000000	Mezclador bimanado empotrado para lavabo longitud caño 175 mm IMPORTANTE Pedir por separado: Set de latón empotrable para mezclador empotrado, bimanado y caño	590,00 575,00	795,00 575,00
 3.1133.7.004.120.1 pedir por separado	Mezclador mural para lavabo caño fijo 185mm incluye disco portaobjetos transparente IMPORTANTE <i>Mezclador empotrado no incluido</i> <i>Simibox 1 Punto debe</i> <i>pedirse aparte, para detalles pág.157-158</i>	700,00	No disponible
 3.4133.1.xxx.101.1 3.4133.1.xxx.103.1	Mezclador monomando para bidé con válvula automática sin válvula automática, con varilla	480,00 520,00	600,00 600,00
 3.4133.1.004.111.1	Mezclador monomando redondo para bidé incluye disco portaobjetos transparente con válvula automática	790,00	No disponible
 3.2233.5.004.282.1	Mezclador y ducha de mano (teleducha) para bañera 5 orificios caño 173 mm sin placa (para montar sobre bañera)	2.935,00	No disponible
 3.2133.1.004.121.1 F503000000000	Mezclador columna monomando para baño- ducha completo, con flexible para teleducha de 1250 mm y teleducha incluye disco portaobjetos transparente IMPORTANTE, pedir aparte Bloque técnico empotrable para mezclador de columna 3.2133.1.004.121.1	1.880,00 815,00	No disponible
 3.2133.9.004.141.1 pedir por separado	Mezclador mural bañera para bañeras caño fijo 185mm incluye disco portaobjetos transparente con flexo sintético de 1.800mm twinstick teleducha sin válvula automática IMPORTANTE <i>Mezclador empotrado no incluido</i> <i>Simibox 1-Punto debe</i> <i>pedirse aparte, para detalles pág.157-158</i>	775,00	No disponible
 3.3133.7.xxx.141.1	Mezclador monomando ducha para ducha con juego de excéntricas, flexible liso sintético de 1.800mm y rociador twinstick	715,00	835,00

REFERENCIA	DESCRIPCIÓN	PRECIO €	PRECIO €
 3.2133.7.xxx.141.1 <i>New</i>	Mezclador para bañera completo	715,00	835,00
 3.3133.7.xxx.141.1 <i>New</i>	Mezclador para ducha completo	610,00	795,00
 3.3133.9.004.141.1 pedir por separado	Mezclador mural ducha para ducha caño fijo 185mm incluye disco portaobjetos transparente con flexo sintético de 1800 twinstick teleducha sin válvula automática IMPORTANTE Mezclador empotrado no incluido Simibox Standard 1-P debe pedirse aparte, para detalles pág.157-158	835,00	No disp.
 3.3133.6.xxx.000.1 pedir por separado	Mezclador empotrado para ducha IMPORTANTE Simibox Standard o Simibox Light debe pedirse aparte, ver pág.157-158	335,00	470,00
 3.2133.6.xxx.000.1 3.2133.6.xxx.010.1 pedir por separado	Mezclador empotrado para baño-ducha y duchas con desviador con desviador y válvula antirretorno IMPORTANTE Simibox Standard o Simibox Light debe pedirse aparte, ver pág.157-158	410,00 425,00	505,00 520,00
 3.7133.0.xxx.060.1	Caño mural 175 mm	280,00	345,00
 3.9833.5.081.001.1 3.9833.5.082.001.1 3.9833.5.084.001.1 3.9833.5.085.001.1	Discos portaobjetos para mezcladores redondos de lavabo y bidé Ø 183 mm Ambar Naranja Transparente Fumé	30,00 30,00 30,00 30,00	
 3.9833.5.081.002.1 3.9833.5.082.002.1 3.9833.5.084.002.1 3.9833.5.085.002.1	Discos portaobjetos para mezclador de columna para bañera redondo, Ø 275 mm Ambar Naranja Transparente Fumé	30,00 30,00 30,00 30,00	

REFERENCIA	DESCRIPCIÓN	PRECIO €
 F905301100000 F905302100000	Mezclador monomando para lavabo longitud caño 115 mm, caño fijo con válvula automática sin válvula automática	460,00 380,00
 F905303100000 F905304100000	Mezclador monomando para lavabo longitud caño 140 mm, caño fijo con válvula automática sin válvula automática	555,00 470,00
 F905314100000	Mezclador monomando de columna longitud caño 191 mm, caño fijo sin válvula automática	660,00
 3.1175.1.004.221.1 3.1175.1.004.220.1	Mezclador monomando Eco+ para lavabos altura máxima 160mm, caño giratorio con válvula automática sin válvula automática	560,00 475,00
 F905310100000	Mezclador monomando para bidé aireador orientable con válvula automática	515,00
 3.3175.7.004.136.1	Mezclador monomando para ducha teleducha MyCity100 y flexible liso sintético 1.500 mm	555,00
 F905357100600	Estación de ducha termostática incluye mezclador termostático rociador lluvia 300 x 300 mm, teleducha MyTwin120 y flexible liso sintético 1.500 mm	1.950,00
 F905360100600	Mezclador monomando para baño-ducha teleducha MyCity100 y flexible liso sintético 1.500 mm	725,00
 3.2375.7.004.136.1 3.2375.7.004.400.1	Mezclador termostático para baño-ducha con teleducha MyTwin100 y flexible liso sintético 1.500 mm con excéntricas, sin accesorios	855,00 765,00

REFERENCIA	DESCRIPCIÓN	PRECIO €
 F905378100000	Mezclador empotrado para ducha IMPORTANTE <i>Simibox Standard o Simibox Light debe pedirse aparte, para detalles ver pág. 157-158</i>	305,00
 F905379100000 F905879100000	Mezclador empotrado para baño-ducha con inversor con inversor y válvula antirretorno IMPORTANTE <i>Simibox Standard o Simibox Light debe pedirse aparte, para detalles ver pág.157-158</i>	340,00 425,00
 F905374100000	CITYTHERM Mezclador termostático empotrado para ducha IMPORTANTE <i>Simibox Standard o Simibox Light debe pedirse aparte, para detalles ver pág. 157-158</i>	645,00
 F905375100000 F905385100000	CITYTHERM Mezclador termostático empotrado para baño-ducha con inversor con inversor y válvula antirretorno IMPORTANTE <i>Simibox Standard o Simibox Light debe pedirse aparte, para detalles ver pág. 151-152</i>	655,00 715,00
 F905369100000	Caño mural, 185 mm	300,00
 F905370100000 <i>New</i>	CITYPLUS Mezclador empotrado para lavabo caño fijo 185 mm Compatible con Simibox 2-Puntos	370,00

	REFERENCIA	DESCRIPCIÓN	PRECIO €
	F905401100000 F905402100000	Mezclador monomando para lavabo longitud caño 110 mm, caño fijo con válvula automática sin válvula automática	505,00 515,00
	F905403100000 F905404100000	Mezclador monomando para lavabo longitud caño 140 mm, caño fijo con válvula automática sin válvula automática	605,00 515,00
	F905447100000 F905448100000	Mezclador monomando Eco+ para lavabo longitud caño 140 mm, caño fijo con válvula automática sin válvula automática	425,00 455,00
	F905414100000 F905419100000	Mezclador monomando de caño alto para lavabo longitud caño 180 mm, caño fijo sin válvula automática altura hasta aireador 190 mm altura hasta aireador 240 mm	510,00 535,00
	F905407100000 F905408100000	Mezclador monomando para lavabo longitud caño 160 mm, caño giratorio con válvula automática sin válvula automática	430,00 370,00
	F905470100000	Mezclador empotrado, maneta separada para lavabo caño fijo 195 mm, IMPORTANTE <i>El cuerpo empotrado Simibox 2 puntos se debe pedir por separado, ver detalles en pág.158</i>	280,00
	F905410100000	Mezclador monomando para bidé aireador orientable con válvula automática	425,00
	F905450100600	Mezclador monomando para ducha con teleducha MyTwin100 y flexible 1.500 mm liso sintético	435,00

	REFERENCIA	DESCRIPCIÓN	PRECIO €
	F905451100600	Mezclador termostático para ducha con teleducha MyTwin100 y flexible 1.500 mm liso sintético	535,00
	F905457100600	Estación de ducha termostática incluye mezclador termostático, rociador lluvia Ø 300 mm, MyTwin120 teleducha y 1.500 mm flexible liso sintético	1.615,00
	F905460100600	Mezclador monomando para baño-ducha con teleducha MyTwin100 y flexible 1.500 mm liso sintético	560,00
	F905461100600	Mezclador termostático para baño-ducha con teleducha MyTwin100 y flexible 1.500 mm liso sintético	665,00
	F905478100000	Set para mezclador empotrado para ducha IMPORTANTE Simibox Standard o Simibox Light debe pedirse aparte, para detalles ver pág.157-158	240,00
	F905479100000 F905489100000	Set para mezclador empotrado para baño-ducha con inversor con inversor y válvula antirretorno IMPORTANTE Simibox Standard o Simibox Light debe pedirse aparte, para detalles ver pág.157-158	345,00 325,00
	F905455100000 F905455100040	Empotrado para ducha para ducha con MyTwin100 teleducha y flexible sintético de 1.500 mm sin accesorios IMPORTANTE El cuerpo empotrado Simibox 1 Punto se debe pedir por separado, ver detalles en pág.157-158	290,00 220,00
	F505469100000	Caño de pared 180 mm	240,00










REFERENCIA	DESCRIPCIÓN	PRECIO €	PRECIO €
 F901701xxx000 F901702xxx000	Mezclador monomando Eco+ para lavabo caño fijo 110 mm con válvula automática sin válvula automática	245,00 195,00	290,00
 F901703xxx000 F901704xxx000	Mezclador monomando Eco+ para lavabo caño fijo 140 mm con válvula automática sin válvula automática	260,00 220,00	440,00
 F901714xxx000	Mezclador monomando caño alto Eco+ para lavabo caño fijo 190 mm sin válvula automática	300,00	505,00
 F901710xxx000	Mezclador monomando Eco+ para bidé con válvula automática	245,00	-
 F901760xxx600	Mezclador monomando para bañera con MyTwin100 teleducha y flexible sintético de 1600 mm	410,00	560,00
 F901750xxx600	Mezclador monomando para ducha con MyTwin100 teleducha y flexible sintético de 1600 mm	365,00	495,00
 F901778xxx000	Set para grifería empotrada para ducha IMPORTANTE <i>Mezclador empotrado no incluido Simibox Styard o Simibox Light debe pedirse aparte, para detalles pág.157-158</i>	270,00	435,00
 F901779xxx000 F901789xxx000	Set para grifería empotrada para bañera y ducha con desviador con desviador y válvula antirretorno IMPORTANTE <i>Mezclador empotrado no incluido Simibox Styard o Simibox Light debe pedirse aparte, para detalles pág.157-158</i>	300,00 345,00	505,00
 F901771xxx000	Caño 175 mm	175,00	240,00
 F901722xxx000	Mezclador empotrado caño separado para lavabos caño fijo 180 mm, IMPORTANTE <i>Mezclador empotrado no incluido Simibox Styard 2-Point debe pedirse aparte, para detalles pág.158</i>	270,00	-

REFERENCIA	DESCRIPCIÓN	PRECIO €
 F500901100000 F500902100000	Mezclador monomando para lavabo cartucho Ecototal, longitud caño 110 mm, caño fijo con válvula automática sin válvula automática	210,00 165,00
 F500903100000 F500904100000	Mezclador monomando para lavabo cartucho Ecototal, longitud caño 140 mm, caño fijo con válvula automática sin válvula automática	210,00 185,00
 F500914100000	Mezclador monomando caño alto cartucho Ecototal, longitud caño 190 mm, caño fijo, sin válvula automática	335,00
 F500921100600 F500922100600 F500923100600	Mezclador monomando mural para lavabo cartucho Ecototal, caño giratorio longitud caño 125 mm longitud caño 175 mm longitud caño 225 mm	220,00 290,00 295,00
 F500910100000	Mezclador monomando para bidé cartucho Ecototal, longitud caño 96 mm, con válvula automática	195,00
 F500952100600 3.3195.7.004.400.1	Mezclador monomando para ducha cartucho Ecototal con teleducha Aquajet y flexible liso sintético 1.f500 mm sin accesorios	220,00 250,00
 F500950100600	Mezclador termostático para ducha con excéntricas, sin accesorios	360,00
 F500962100600 3.2195.7.004.400.1	Mezclador monomando para baño-ducha cartucho Ecototal 150mm, caño fijo con teleducha Aquajet y flexible liso sintético 1.500 mm sin accesorios	350,00 325,00
 F500960100600	Mezclador termostático para baño-ducha con excéntricas, sin accesorios	415,00

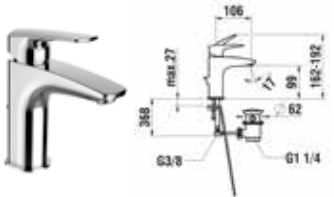
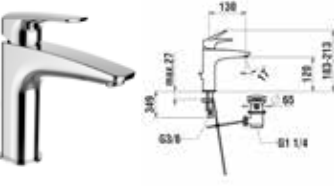
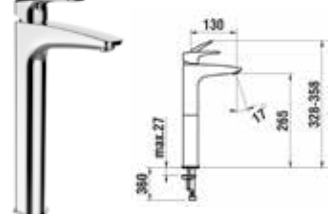
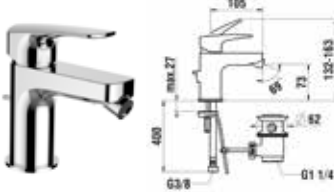



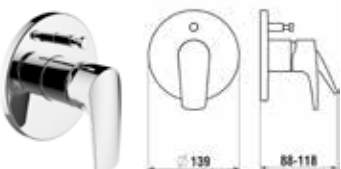
	REFERENCIA	DESCRIPCIÓN	PRECIO €
	F500978100000	Set para mezclador empotrado para ducha IMPORTANTE <i>Simibox Standard o Simibox Light debe pedirse aparte, para detalles ver pág. 157-158</i>	310,00
	F500979100000 F500989100000	Set para mezclador empotrado para baño-ducha IMPORTANTE con inversor con inversor y válvula antirretorno IMPORTANTE <i>Simibox Standard o Simibox Light debe pedirse aparte, para detalles ver pág. 157-158</i>	375,00 410,00
	F500971100000	Caño mural 185 mm	125,00

Neja



Cromo
004

REFERENCIA	DESCRIPCIÓN	PRECIO €
 3.1151.1.004.111.1 3.1151.1.004.110.1	Mezclador monomando para lavabo caño 120 mm con válvula automática sin válvula automática	170,00 145,00
 3.1151.1.004.121.1 3.1151.1.004.120.1	Mezclador monomando para lavabo caño 132 mm con válvula automática sin válvula automática	215,00 185,00
 3.1151.8.004.120.1	Mezclador monomando caño alto para lavabo caño 132 mm sin válvula automática	270,00
 3.4151.1.004.111.1	Mezclador monomando para bidé caño 105 mm con válvula automática	195,00
 3.2151.7.004.400.1 3.2151.7.004.131.1	Mezclador monomando para bañera sin accesorios con accesorios (flexo y rociador)	250,00 310,00
 3.3151.7.004.400.1 3.3151.7.004.131.1	Mezclador monomando para ducha sin accesorios con accesorios (flexo y rociador)	215,00 265,00
 3.2151.6.004.000.1	Mezclador monomando empotrado para ducha/bañera Simibox con inversor <i>IMPORTANTE</i> <i>Simibox Standard o Simibox Light debe ser pedido por separado.</i>	325,00
 3.2151.6.004.010.1	Mezclador monomando empotrado para ducha/bañera Simibox con inversor Con válvula antirretorno <i>IMPORTANTE</i> <i>Simibox Standard o Simibox Light debe ser pedido por separado.</i> <i>ver pág. 157-158</i>	345,00
 3.3151.6.004.000.1	Mezclador monomando empotrado para ducha Simibox <i>IMPORTANTE</i> <i>Simibox Standard o Simibox Light debe ser pedido por separado.</i>	345,00

Grifería

REFERENCIA	DESCRIPCIÓN	PRECIO €	PRECIO €
	Mezclador monomando Eco+ para lavabo caño 106 mm con válvula automática sin válvula automática	160,00 135,00	185,00
	Mezclador monomando Eco+ para lavabo caño de 130mm con válvula automática sin válvula automática	200,00 170,00	225,00
	Mezclador caño alto monomando Eco+ para lavabo caño de 130mm sin válvula automática	250,00	290,00
	Mezclador monomando Eco+ para bidé caño de 105mm con válvula automática sin válvula automática	175,00 175,00	
	Mezclador monomando para bañera sin accesorios con accesorios (flexo y rociador)	250,00 290,00	350,00
	Mezclador monomando para ducha sin accesorios con accesorios (flexo y rociador)	210,00 250,00	300,00
	Mezclador monomando empotrado para ducha <i>Simibox Standard o Simibox Light tiene que ser pedido por separado pág. 157-158</i>	245,00	325,00
	Mezclador monomando empotrado para bañeras y duchas con inversor con válvula antirretorno y desviador <i>Simibox Standard o Simibox Light tiene que ser pedido por separado pág. 157-158</i>	290,00 290,00	355,00

REFERENCIA	DESCRIPCIÓN	PRECIO €	PRECIO €
	Mezclador monomando Eco+ para lavabo caño 115 mm con válvula automática sin válvula automática	140,00 130,00	230,00
	3.1108.1.004.114.1 3.1108.1.xxx.110.1		
	Mezclador monomando Eco+ para lavabo caño 135 mm con válvula automática sin válvula automática	175,00 140,00	240,00
	3.1108.1.004.124.1 3.1108.1.xxx.120.1		
	Mezclador monomando caño alto Eco+ para lavabo caño 135 mm sin válvula automática	220,00	320,00
	3.1108.8.xxx.120.1		
	Mezclador monomando para bidé con válvula automática	150,00	
	3.4108.1.004.114.1		
	Mezclador monomando para ducha sin accesorios con accesorios (flexo y rociador)	165,00 205,00	570,00
	3.3108.1.004.400.1 3.3108.1.xxx.131.1		
	Mezclador monomando para bañera sin accesorios con accesorios (flexo y rociador)	190,00 235,00	385,00
	3.2108.1.004.400.1 3.2108.1.xxx.131.1		
	Mezclador monomando empotrado para bañera 2 salidas IMPORTANTE <i>Simibox Standard o Simibox Light debe pedirse aparte, para detalles ver pág.157-158</i>	190,00	
	3.2108.6.004.800.1		
	Mezclador monomando empotrado para ducha 1 salida IMPORTANTE <i>Simibox Standard o Simibox Light debe pedirse aparte, para detalles ver pág.151-152</i>	165,00	
	3.3108.6.004.800.1		

	REFERENCIA	DESCRIPCIÓN	PRECIO €	PRECIO €
	3.2108.6.xxx.000.1	Mezclador monomando empotrado para bañera Simibox <i>IMPORTANTE</i> <i>Simibox Standard o Simibox Light debe ser pedido por separado.</i>	310,00	410,00
	3.2108.6.xxx.010.1	Mezclador monomando empotrado para bañera Simibox Con válvula antirretorno <i>IMPORTANTE</i> <i>Simibox Standard o Simibox Light debe ser pedido por separado.</i>	370,00	470,00

Twintherm

	REFERENCIA	COLECCIÓN	DESCRIPCIÓN	PRECIO €
	F905475100000 F905485100000	TWINTHERM	Termostático empotrado doble mando, con inversor para duchas y bañeras dos salidas con inversor dos salidas, inversor y válvula antirretorno <i>IMPORTANTE</i> <i>Simibox Standard o Simibox Light debe pedirse aparte, para detalles ver pág.157-158</i>	520,00 575,00
	F905474100000	TWINTHERM	Termostático empotrado doble mando, con inversor para ducha una salida <i>IMPORTANTE</i> <i>Simibox Standard o Simibox Light debe pedirse aparte, para detalles ver pág.157-158</i>	515,00

Citytherm


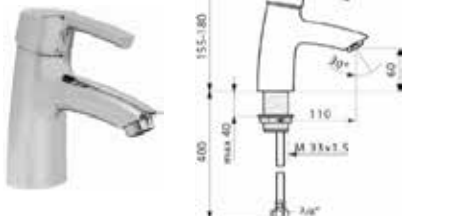
	F905375100000 F905385100000	CITYTHERM	Termostático empotrado doble mando, con inversor para duchas y bañeras dos salidas con inversor dos salidas, inversor y válvula antirretorno <i>IMPORTANTE</i> <i>Simibox Standard o Simibox Light debe pedirse aparte, para detalles ver pág.157-158</i>	655,00 715,00
	F905374100000	CITYTHERM	Termostático empotrado doble mando para ducha una salida <i>Simibox Standard o Simibox Light debe pedirse aparte, para detalles ver pág.157-158</i>	645,00

REFERENCIA	COLECCIÓN	DESCRIPCIÓN	PRECIO €
 F707003100060 F707003100000	TWINTRONIC	Mezclador electrónico para lavabo, con sensor infrarrojo A batería 6V A red 230V	730,00 800,00
 F707004100060 F707004100000	TWINTRONIC	Grifo electrónico para lavabo Sensor infrarrojo, para agua fría o premezclada. A batería 6V A red 230V	675,00 755,00
 F707023100060 F707023100000	TWINTRONIC	Grifo mural empotrado Sensor infrarrojo, para agua fría o premezclada. Caño 175mm A batería 6V A red 230V IMPORTANTE <i>Simibox Standard o Simibox Light debe pedirse aparte, para detalles ver pág.157-158</i>	900,00 1.020,00
 F707025100060 F707025100000	TWINTRONIC	Grifo mural empotrado Sensor infrarrojo, para agua fría o premezclada. Caño 225mm A batería 6V A red 230V IMPORTANTE <i>Simibox Standard o Simibox Light debe pedirse aparte, para detalles ver pág.157-158</i>	775,00 1.055,00
 F707027100060 F707027100000	TWINTRONIC	Grifo mural empotrado Sensor infrarrojo, para agua fría o premezclada. Caño 200mm A batería 6V A red 230V IMPORTANTE <i>Simibox Standard o Simibox Light debe pedirse aparte, para detalles ver pág.157-158</i>	735,00 950,00
 F707022100060 F707022100000	TWINTRONIC	Mezclador empotrado con sensor infrarrojo. Caño 175mm A batería 6V A red 230V IMPORTANTE <i>Simibox Standard o Simibox Light debe pedirse aparte, para detalles ver pág.157-158</i>	935,00 1.210,00
 F707024100060 F707024100000	TWINTRONIC	Mezclador empotrado con sensor infrarrojo. Caño 225mm A batería 6V A red 230V IMPORTANTE <i>Simibox Standard o Simibox Light debe pedirse aparte, para detalles ver pág.157-158</i>	965,00 995,00
 F707026100060 F707026100000	TWINTRONIC	Mezclador empotrado con sensor infrarrojo. Caño 200mm A batería 6V A red 230V IMPORTANTE <i>Simibox Standard o Simibox Light debe pedirse aparte, para detalles ver pág.157-158</i>	915,00 1.220,00

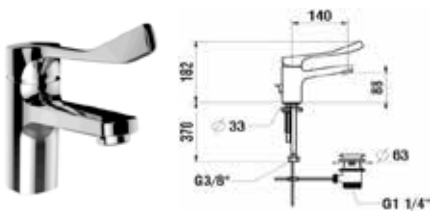



curvetronic

	<p>F707153100060 F707153100000</p>	<p>Mezclador electrónico para lavabo, con sensor infrarrojo</p> <p>A batería 6V A red 230V</p>	<p>730,00 800,00</p>
	<p>F707154100060 F707154100000</p>	<p>Grifo electrónico para lavabo Sensor infrarrojo, para agua fría o premezclada.</p> <p>A batería 6V A red 230V</p>	<p>675,00 740,00</p>

curvepro




	REFERENCIA	DESCRIPCIÓN	PRECIO €
	<p>F918520020001 F918520022001</p>	<p>Mezclador monomando para lavabo longitud caño 110 mm, caño fijo con válvula automática</p> <p>maneta verde (a juego para florakids) maneta roja (a juego para florakids)</p>	<p>340,00 340,00</p>
	<p>F918570020001 F918570022001</p>	<p>Mezclador monomando para lavabo longitud caño 110 mm, caño fijo sin válvula automática</p> <p>maneta verde (a juego para florakids) maneta roja (a juego para florakids)</p>	<p>260,00 260,00</p>

Liberty Pro

REFERENCIA	DESCRIPCIÓN	PRECIO €
	Mezclador monomando con maneta gerontológica para lavabo longitud caño 140 mm, caño fijo con válvula automática sin válvula automática	290,00 245,00
	Mezclador monomando con maneta gerontológica para lavabo caño giratorio longitud caño 175 mm longitud caño 225 mm	285,00 290,00
	Mezclador monomando con maneta gerontológica para baño-ducha 150mm, caño fijo con teleducha Aquajet y flexible liso sintético 1.500 mm	430,00
	LIBERTY PRO Mezclador monomando con maneta gerontológica para ducha con teleducha Aquajet y flexible liso sintético 1.500 mm	370,00

Grifería

Laufen Clinic

REFERENCIA	DESCRIPCIÓN	PRECIO €
	Mezclador monomando con maneta gerontológica para lavabo longitud caño 115 mm, con válvula automática	220,00
	Mezclador monomando con maneta gerontológica para lavabo longitud caño 140 mm, con válvula automática sin válvula automática	265,0 245,0
	Mezclador monomando empotrado con maneta gerontológica para ducha Simibox <i>IMPORTANTE</i> Simibox Standard o Simibox Light debe ser pedido por separado.	245,00

LAUFEN


Accesorios



Accesorios







Accesorios

Home Collection.....	181
Val.....	181
Kartell • LAUFEN.....	182-183
Accesorios cerámico universales.....	184-187

REFERENCIA	DESCRIPCIÓN	PRECIO €	PRECIO €
 8.7777.1.xxx.000.1	Poliedro de cerámica "Ikos" 35 x 35 x 35 cm	325,00	415,00
 8.7026.1.xxx.000.1	Escultura de cerámica "Baboon" 38 x 20 x 42 cm	375,00	475,00
 8.7777.9.xxx.000.1	Bandeja de cerámica "Aurelio" 10 x 9,5 x 4 cm	60,00	80,00
 8.7777.4.xxx.000.1	Copa de cerámica "TRÍO" 8,5 x 8 x 10 cm	65,00	75,00
 8.7777.6.xxx.000.1	Plato de cerámica "TRÍO" 13 x 8,5 x 2,5 cm	50,00	60,00
 8.7777.2.xxx.000.1	Repisa de cerámica 'Etagere Lay' 69 x 14 cm	A consultar	A consultar
 8.7777.8.xxx.000.1	Portalibros de cerámica 'Libro' 34,5 x 14,5 cm	160,00	235,00































VAL

 8.7028.1.xxx.000.1	Bandeja de cerámica 32,5 x 32,5 cm	205,00	315,00
 8.7028.2.xxx.000.1	Bandeja de cerámica 36 x 28 cm	205,00	315,00




















REFERENCIA	DESCRIPCIÓN	PRECIO €
Taburete y estantería		
 <p>3.8933.0.081.000.1 3.8933.0.082.000.1 3.8933.0.083.000.1 3.8933.0.084.000.1 3.8933.0.085.000.1 3.8933.0.092.000.1 3.8933.0.093.000.1</p>	<p>Taburete A 465 / L 330 / F 280 mm</p> <ul style="list-style-type: none">  Ambar  Naranja mandarina  Blue  Transparente  Fumé  Verde  Rosa 	315,00
 <p>3.8933.1.081.000.1 3.8933.1.082.000.1 3.8933.1.083.000.1 3.8933.1.084.000.1 3.8933.1.085.000.1 3.8933.1.092.000.1 3.8933.1.093.000.1</p>	<p>Estantería A 530 / L 750 / F 260 mm</p> <ul style="list-style-type: none">  Ambar  Naranja mandarina  Blue  Transparente  Fumé  Verde  Rosa 	675,00
Accesorios		
 <p>3.8233.0.084.000.1 3.8233.0.090.000.1 3.8233.0.091.000.1 3.8233.0.092.000.1 3.8233.0.093.000.1</p>	<p>Portacepillos 7 x 7 x 12 cm</p> <ul style="list-style-type: none">  Transparente  Blanco  Negro  Verde  Rosa 	50,00
 <p>3.8333.0.084.000.1 3.8333.0.092.000.1 3.8333.0.093.000.1</p>	<p>Jabonera 10,5 x 10,5 cm</p> <ul style="list-style-type: none">  Transparente  Verde  Rosa 	40,00
Portarrollos		
 <p>3.8533.3.004.000.1</p>	<p>Repisa de pared redondo, Ø 183 mm</p>	230,00
 <p>3.8433.2.004.000.1</p>	<p>Portarrollos redondo, Ø 183 mm</p>	300,00
 <p>3.9833.5.081.001.1 3.9833.5.082.001.1 3.9833.5.084.001.1 3.9833.5.085.001.1 3.9833.5.090.001.1 3.9833.5.091.001.1 3.9833.5.092.001.1 3.9833.5.093.001.1</p>	<p>Disco plástico para repisa de pared y Portarrollos redondo, Ø 183 mm</p> <ul style="list-style-type: none">  Ambar  Naranja mandarina  Transparente  Fumé  Blanco  Negro  Verde  Rosa 	30,00





REFERENCIA	DESCRIPCIÓN	PRECIO €
------------	-------------	----------

Toalleros

	Toallero de 30 cm. A 40 / L 300 / F 75 mm	3.8133.0.081.000.1 3.8133.0.082.000.1 3.8133.0.083.000.1 3.8133.0.084.000.1 3.8133.0.085.000.1 3.8133.0.090.000.1 3.8133.0.091.000.1 3.8133.0.092.000.1 3.8133.0.093.000.1	 Ambar  Naranja mandarina  Blue  Transparente  Fumé  Blanco  Negro  Verde  Rosa	100,00 100,00 100,00 100,00 100,00 100,00 100,00 100,00 100,00		
		Toallero de 45 cm. A 40 / L 450 / F 75 mm	3.8133.1.081.000.1 3.8133.1.082.000.1 3.8133.1.083.000.1 3.8133.1.084.000.1 3.8133.1.085.000.1 3.8133.1.090.000.1 3.8133.1.091.000.1 3.8133.1.092.000.1 3.8133.1.093.000.1	 Ambar  Naranja mandarina  Blue  Transparente  Fumé  Blanco  Negro  Verde  Rosa	105,00 105,00 105,00 105,00 105,00 105,00 105,00 105,00 105,00	
			Toallero de 60 cm. A 40 / L 600 / F 75 mm	3.8133.2.081.000.1 3.8133.2.082.000.1 3.8133.2.083.000.1 3.8133.2.084.000.1 3.8133.2.085.000.1 3.8133.2.090.000.1 3.8133.2.091.000.1 3.8133.2.092.000.1 3.8133.2.093.000.1	 Ambar  Naranja mandarina  Blue  Transparente  Fumé  Blanco  Negro  Verde  Rosa	115,00 115,00 115,00 115,00 115,00 115,00 115,00 115,00 115,00

Repisas


	Repisa para lavabo A 15 / L 460 / F 200 mm	3.8533.1.084.000.1 3.8533.1.085.000.1	 Transparente  Fumé	135,00 135,00
		Repisa para bañera A 15 / L 750 / F 250 mm	3.8533.2.084.000.1 3.8533.2.085.000.1	 Transparente  Fumé
		Repisa a pared A 40 / L 450 / F 155 mm	3.8533.0.081.000.1 3.8533.0.082.000.1 3.8533.0.083.000.1 3.8533.0.084.000.1 3.8533.0.085.000.1 3.8533.0.090.000.1 3.8533.0.091.000.1 3.8533.0.092.000.1 3.8533.0.093.000.1 3.8533.0.086.000.1 3.8533.0.087.000.1 3.8533.0.089.000.1	 Ambar  Naranja mandarina  Blue  Transparente  Fumé  Blanco  Negro  Verde  Rosa  Plata  Oro  Cobre














REFERENCIA	DESCRIPCIÓN	PRECIO €	
Lámparas			
	Lámpara colgante de 30 cm. A 300 / L 80 mm		
	3.8933.3.084.000.1 3.8933.3.086.000.1 3.8933.3.087.000.1 3.8933.3.089.000.1	 Transparente Plata Oro Cobre	400,00 400,00 400,00 400,00
	Lámpara colgante de 60 cm. H 600 / W 80 mm		
	3.8933.4.084.000.1 3.8933.4.086.000.1 3.8933.4.087.000.1 3.8933.4.089.000.1	 Transparente Plata Oro Cobre	475,00 475,00 475,00 475,00
	Lámpara colgante de 90 cm. A 900 / L 80 mm		
	3.8933.5.084.000.1 3.8933.5.086.000.1 3.8933.5.087.000.1 3.8933.5.089.000.1	 Transparente Plata Oro Cobre	510,00 510,00 510,00 510,00

Accesorios

REFERENCIA	COLECCIÓN	DESCRIPCIÓN	PRECIO €
	8.7261.0.000.000.1	UNIVERSAL Portarrollos cerámico	90,00
	8.7368.0.000.000.1	UNIVERSAL Escobillero cerámico completo	50,00
	8.9968.0.000.000.1	UNIVERSAL Escobilla	16,00

Repisas

	8.7008.1.000.000.1	LUA Repisa cerámica, 50 cm	80,00
	8.7008.2.000.000.1	LUA Repisa cerámica, 60 cm	90,00

REFERENCIA	DESCRIPCIÓN	Para la colección	Para los artículos	PRECIO €
Válvulas y tapones				
	8.9819.2.000.000.1 Válvula de desagüe Click-Clack con tapón cerámico blanco			89,00
	3.7098.9.004.104.1 Válvula manual "click-clack" Para usarse sólo con grifos sin varilla de accionamiento tapón cromado	para todas las series excepto Kartell by Laufen	adecuado para todos los lavabos con rebosadero, excepto lavabos con sistema Clou	55,00
	8.9818.7.000.000.1 Válvula de desagüe automática, tapón cerámico blanco	para todas las series excepto Kartell by Laufen	adecuado para todos los lavabos con rebosadero, excepto lavabos con sistema Clou	85,00
	8.9818.5.000.000.1 Válvula de desagüe automática para lavabos con rebosadero oculto en la cerámica, tapón cerámico blanco	Il Bagno Alessi / dOt, Lb3, Palomba	misma compatibilidad que el art. 8.9816.6.000.000.1 (ver tres artículos más arriba)	70,00
	3.7098.9.004.101.1 3.7098.0.004.102.1 Válvula de desagüe automática con varilla de accionamiento corta con varilla de accionamiento larga tapón cromado	para todas las series excepto Kartell by Laufen	adecuado para todos los lavabos con rebosadero, excepto lavabos con sistema Clou	45,00 40,00
	8.9543.9.000.000.1 Válvula de desagüe siempre abierta con tapón cromado	para todas las series excepto Kartell by Laufen	adecuado para todos los lavabos, excepto lavabos con sistema Clou	45,00
	8.9818.4.000.000.1 Válvula siempre abierta de desagüe con tapón cerámico blanco	para todas las series excepto Kartell by Laufen, Living Square, Val e Ino	adecuado para todos los lavabos, excepto lavabos con sistema Clou o rebosadero oculto	80,00
	8.9818.8.xxx.000.1 Válvula siempre abierta de desagüe con tapón blanco de SaphirKeramik	Kartell by Laufen, Living Square, Val, Ino,	adecuado para todos los lavabos, excepto lavabos con sistema Clou o rebosadero oculto	105,00
	8.9818.1.000.000.1 Tapón cerámico para lavabos con rebosadero oculto en la cerámica. Blanco	todas las colecciones rebosadero oculto 8.9818.5/6	todos los artículos using sistema Clou 8.9818.5/6	46,00
	8.9281.7.000.000.1 Tapón para válvula de desagüe 8.9543.9	para todas las series excepto Kartell by Laufen	adecuado para todos los lavabos, excepto lavabos con sistema Clou	28,00
	8.9194.4.000.000.1 Sistema de rebosadero oculto Clou	MyLife, Lb3, Il Bagno Alessi, Kartell by Laufen	MyLife, Lb3, Il Bagno Alessi, Kartell by Laufen	54,00
	8.9818.2.000.000.1 Tapón cerámico para sistema de rebosadero oculto Clou. Blanco	todas las colecciones que usan el sistema Clou, 8.9194.3	todos los artículos que usan el sistema Clou, 8.9194.3	65,00
	8.9194.2.000.000.1 Tapón cromado para sistema de rebosadero oculto Clou cromado	todas las colecciones que usan el sistema Clou, 8.9194.3	todos los artículos que usan el sistema Clou, 8.9194.3	22,00

REFERENCIA	DESCRIPCIÓN	Para la colección	Para los artículos	PRECIO €
Sifones y conectores				
	DESIGN Sifón para lavabo  Cromo  PVD titanio  negro mate			180,00 210,00
	Sifón cromado			40,00
	Sifón, cromado	MyLife, Lb3, Il Bagno Alessi, Mimo, Palomba, Laufen Pro, Living, Kartell by Laufen	bidés a suelo y suspendidos	35,00
	Sifón, cromado	Il Bagno Alessi, Laufen Pro, Palomba, Mimo, Lb3, Living Square, Laufen Pro S, Kartell by Laufen	Il Bagno Alessi, Laufen Pro, Palomba, Mimo, Lb3, Living Square, Laufen Pro S, Kartell by Laufen	145,00
	Sifón flexible	Il Bagno Alessi, Palomba, Mimo, Lb3, Living, Laufen Pro, Palace, param	Il Bagno Alessi, Palomba, Mimo, Lb3, Living, Laufen Pro, Palace, param	35,00
	Sifón con salida vertical prolongada	Il Bagno Alessi	8.1197.3	145,00
	Conector vertical, Ø110mm	Il Bagno Alessi, Laufen Pro, Palomba, Mimo, Lb3, Form, Living, Palace, Vienna, Kartell by Laufen	8.2490.6, 8.2197.1, 8.2295.1, 8.2168.4, 8.2155.1, 8.2380.6, 8.2167.1, 8.2295.2, 8.2143.6, 8.2370.1, 8.2156.1, 8.2333.1	30,00
	Conector Vario, vertical, Ø110mm, salida variable 70-220 mm (varía según WCs)	Il Bagno Alessi, Laufen Pro, Palomba, Mimo, Lb3, Form, Living, Palace, Vienna, Kartell by Laufen	8.2490.6, 8.2197.1, 8.2295.1, 8.2468.4, 8.2168.4, 8.2155.1, 8.2380.6, 8.2045.9, 8.2145.9, 8.2167.1, 8.2595.2, 8.2295.2, 8.2143.6, 8.2470.6, 8.2370.1, 8.2156.1, 8.2333.1	20,00
	Conector Vario, vertical, Ø110mm, salida variable 220-300 mm (varía según WCs)	Il Bagno Alessi, Laufen Pro, Palomba, Mimo, MyLife, Moderna, Lb3, Vienna, Living, Gtodos losery, Form, Palace, Kartell by Laufen	8.2367.6, 8.2117.9, 8.2116.1, 8.2390.6, 8.2297.6, 8.2495.8, 8.2468.4, 8.2443.6, 8.2455.6, 8.2294.3, 8.2480.6, 8.2159.9, 8.2045.9, 8.2145.9, 8.2276.0, 8.2495.5, 8.2595.2, 8.2454.1, 8.2470.6, 8.2333.1	40,00
	Sifón para urinarios, DN50	Antero, Lema	8.4015.0, 8.4015.1, 8.4015.2, 8.4015.3, 8.4015.4, 8.4015.5, 8.4015.6, 8.4019.0, 8.4019.2, 8.4019.3	60,00
	Sifón para urinarios, DN50	Caprino, Casa, Il Bagno Alessi, Vila	8.4206.1, 8.4206.2, 8.4014.1, 8.4014.5, 8.4090.1, 8.4090.5, 8.4114.1, 8.4114.2	25,00

REFERENCIA	DESCRIPCIÓN	Para la colección	Para los artículos	PRECIO €
 8.9583.9.000.000.1	Sifón para urinarios , DN50, con salida horizontal o vertical	Caprino	8.4206.1, 8.4206.2	60,00
 8.9582.4.000.000.1	Sifón para urinarios , DN50, con sensor	sifón para urinarios, DN50, con sensor	8.4206.5, 8.4206.6	120,00
 8.9418.9.000.000.1	Entrada de agua para urinarios	Caprino, Il Bagno Alessi, Tamaro, Taro-Nova, Vila	8.4206.1, 8.4206.2, 8.4097.1, 8.4097.5, 8.4090.1, 8.4090.5, 8.4009.0, 8.4000.0, 8.4000.8, 8.4114.1, 8.4114.2	30,00
 8.9900.6.000.000.1	Entrada de agua para urinarios	Tamaro, Taro-Nova	8.4009.0, 8.4000.0, 8.4000.5	125,00
 8.9419.7.000.000.1	Sifón 0-litros para urinarios	Lema	8.4319.3, 8.4319.5	90,00
 8.9497.3.000.000.1	Codo diámetro 50mm	TARO / TAMARO / ILBAGNOALESSI / ILBAGNOALESSI / TAMARO / TAMARO / TAMARO / TAMARO / TAMARO	840000 / 840090 / 840971 / 840975 / 841121 / 841122 / 841123 / 841124 / 841125	20,00
 8.9418.1.000000.1	Sifón 1 litro salida horizontal para urinario, diámetro 50mm	TARO / TAMARO / ILBAGNOALESSI / ILBAGNOALESSI / TAMARO / TAMARO / TAMARO / TAMARO / TAMARO	840000 / 840090 / 840971 / 840975 / 841121 / 841122 / 841123 / 841124 / 841125	35,00
 8.9903.8.000.000.1	Sifón para urinarios	Tamaro, Taro-Nova, Tamaro-S60/S90	8.4009.0, 8.4000.0, 8.4000.5, 8.4010.3, 8.4010.4, 8.4010.5	135,00
 8.9413.2.000.000.1	Sifón para urinarios	Tamaro VS	8.4012.2, 8.4012.0	55,00
 8.9413.4.000.000.1	Tubo de desagüe , DN50	Tamaro VS	8.4012.2, 8.4012.0	30,00

LAUFEN

Lavabos no murales



Lavabos especiales

Exentos

Sonar	191
ILBAGNO ALESSI One	191
Palomba.....	191
Kartell • LAUFEN.....	191

Bol

The New Classic Saphirkeramik.....	191
Sonar	191
ILBAGNO ALESSI One	192
Palomba.....	192
Kartell Saphirkeramik.....	192
INO Saphirkeramik	192
VAL Saphirkeramik	192-193
Living Saphirkeramik.....	193
Living City.....	193
Lua.....	193
Laufen Pro S	193
Laufen Pro B	194

Encastrados

INO Saphirkeramik	194
VAL Saphirkeramik	194
Living Square.....	194
Laufen Pro S	194
Laufen Pro A	194

Semiencastrados





Living City.....	195
Laufen Pro A	195
Laufen Pro B	195

Bajo encimera









Living City.....	195
Laufen Pro S	195
Laufen Pro B	196
Birova.....	196
Lipsy	196

REFERENCIA	COLECCIÓN	DESCRIPCIÓN	PRECIO €	PRECIO €
------------	-----------	-------------	----------	----------

Lavabos exentos –freestanding–

	8.1134.1.xxx.112.1	Sonar	Lavabo a suelo de pared 90 x 41 x 38 cm para grifería mural tapón para válvula en Saphirkeramik incluido <input type="radio"/> sin rebosadero	1.630,00	2.180,00
	8.1197.2.400.104.1 8.1197.2.400.109.1	Il Bagno Alessi	Lavabo exento 53 x 53 cm <input checked="" type="radio"/> con rebosadero oculto Clou, incluye tapón cerámico se recomienda grifería para válvula automática <input type="radio"/> con válvula siempre abierta 8.9818.4, incluye tapón cerámico <i>Accesorio de fijación M10 8.9280.6 incluido</i>	2.085,00	No disponible
	8.1180.3.000.104.1 8.1180.3.000.109.1 8.1180.4.000.104.1 8.1180.4.000.109.1	Palomba	Lavabo exento 40 x 52.5 x 90 cm <input checked="" type="radio"/> con rebosadero oculto Clou, incluye tapón cerámico se recomienda grifería para válvula automática <input type="radio"/> con válvula siempre abierta, no incluye tapón cerámico (8.9818.4.) Lavabo exento a pared con conexión a pared 43.5 x 52.5 x 90 cm <input checked="" type="radio"/> con rebosadero oculto Clou, incluye tapón cerámico <input type="radio"/> con válvula siempre abierta, no incluye tapón cerámico (8.9818.4.) <i>Accesorio de fijación M10 8.9280.6 incluido</i>	1.750,00 1.555,00	No disponible No disponible
	8.1133.1.xxx.111.1 8.1133.1.xxx.112.1 8.1133.1.xxx.158.1 8.1133.1.xxx.815.1	Kartell	Lavabo exento 37.5 x 43.5 cm sin rebosadero, incluye válvula siempre abierta <input checked="" type="radio"/> <input type="radio"/> <input checked="" type="radio"/> <input checked="" type="radio"/> <input checked="" type="radio"/> <input checked="" type="radio"/> ●● orificio central y a la derecha (* consultar más opciones de colores en su colección <i>Accesorio de fijación EasyFit M12 8.9282.5 incluido</i>	1.945,00	2.860,00

Lavabos Bol

	8.1285.3.xxx.109.1 8.1285.2.xxx.112.1	The New Classic	Lavabo bol 55 x 38 cm <input type="radio"/> con rebosadero <input type="radio"/> sin rebosadero	650,00	815,00
	8.1285.1.xxx.109.1 8.1285.0.000.112.1	The New Classic	Lavabo bol 45 x 31 cm <input type="radio"/> con rebosadero <input type="radio"/> sin rebosadero	535,00	675,00
	8.1234.0.xxx.112.1	Sonar	Lavabo Bol 34 x 34 cm tapón para válvula en Saphirkeramik incluido <input type="radio"/> sin rebosadero	525,00	705,00
	8.1234.1.xxx.112.1	Sonar	Lavabo Bol -con textura exterior- 34 x 34 cm tapón para válvula en Saphirkeramik incluido <input type="radio"/> sin rebosadero	785,00	1.050,00
	8.1234.2.xxx.112.1	Sonar	Lavabo Bol 41 x 36.5 cm tapón para válvula en Saphirkeramik incluido <input type="radio"/> sin rebosadero	655,00	875,00
	8.1234.3.xxx.112.1	Sonar	Lavabo Bol -textura exterior- 41 x 36.5 cm tapón para válvula en Saphirkeramik incluido <input type="radio"/> sin rebosadero	980,00	1.310,00
	8.1234.8.xxx.112.1	Sonar	Lavabo Bol doble seno 100 x 37 cm tapón para válvula en Saphirkeramik incluido <input type="radio"/> sin rebosadero	1.630,00	2.180,00
	8.1234.9.xxx.112.1	Sonar	Lavabo Bol doble seno -textura exterior- 100 x 37 cm tapón para válvula en Saphirkeramik incluido <input type="radio"/> sin rebosadero	2.440,00	3.260,00

Lavabos Bol

Opción Blanco LCC 400:
precio a consultar

Blanco
000








Blanco Mate
757

REFERENCIA	COLECCIÓN	DESCRIPCIÓN	PRECIO €	PRECIO €
 8.1680.2.000.112.1	Palomba	Lavabo bol 52 x 38 cm ○ sin rebosadero <i>Accesorio de fijación 8.9496.1 incluido</i>	480,00	-
 8.1680.3.000.104.1 8.1680.3.000.111.1	Palomba	Lavabo bol con repisa para grifería 60 x 40 cm ● sin rebosadero <i>Accesorio de fijación 8.9496.1 incluido</i>	615,00	-
 8.1680.1.000.112.1	Palomba	Lavabo bol 90 x 42 cm ○ sin rebosadero <i>Accesorio de fijación 8.9194.0 incluido</i>	645,00	-
 8.1233.1.000.112.1	Kartell	Lavabo bol 42 x 42 cm ○ sin rebosadero, incluye válvula siempre abierta y tapón cerámico (*) consultar más opciones de colores en su colección <i>Accesorio de fijación 8.9496.1 incluido</i>	470,00	A consultar (pág.34)
 8.1233.2.000.111.1 8.1233.2.000.112.1 8.1233.2.000.158.1	Kartell	Lavabo bol 75 x 35 cm ● sin rebosadero, incluye válvula siempre abierta ○ sin rebosadero, incluye válvula siempre abierta ●●● sin rebosadero, incl. válvula siempre abierta (*) consultar más opciones de colores en su colección <i>Accesorio de fijación 8.9496.1 incluido</i>	690,00 690,00 690,00	A consultar (pág 34)
 8.1230.0.000.109.1	Ino	Lavabo bol con rebosadero 35 35 x 35 cm ○ <i>Accesorio de fijación 8.9496.1 incluido</i>	540,00	725,00
 8.1230.2.000.109.1	Ino	Lavabo bol con rebosadero 50 50 x 35 cm ○ <i>Accesorio de fijación 8.9496.1 incluido</i>	635,00	950,00
 8.1228.1.xxx.104.1 8.1228.1.xxx.109.1	Val	Lavabo bol (esmaltado a 4 caras, rectificado) 50 x 40 cm con repisa para grifería ● ○ <i>Accesorio de fijación 8.9496.1 incluido</i>	695,00	930,00
 8.1228.2.xxx.109.1	Val	Lavabo bol con isla (esmaltado a 4 caras, rectificado) 55 x 36 cm ○ <i>Accesorio de fijación 8.9496.1 incluido</i>	720,00	965,00
 8.1228.0.xxx.104.1 8.1228.0.xxx.108.1 8.1228.0.xxx.109.1 8.9988.2.000.000.1	Val	Lavabo bol 45 45 x 38 cm ● ●●● ○ <i>Fijaciones M10 deben pedirse por separado*</i>	370,00	460,00
			15,00	15,00


REFERENCIA	COLECCIÓN	DESCRIPCIÓN	PRECIO €	PRECIO €
 8.1228.4.xxx.104.1 8.1228.4.xxx.108.1 8.1228.4.xxx.109.1 8.9988.2.000.000.1	Val 	Lavabo bol 55 55 x 40 cm  Fijaciones M10 deben pedirse por separado*	415,00	515,00
 8.1228.5.xxx.104.1 8.1228.5.xxx.108.1 8.1228.5.xxx.109.1 8.9988.2.000.000.1	Val 	Lavabo bol 60 60 x 40 cm  Fijaciones M10 deben pedirse por separado*	475,00	595,00
 8.1143.3.xxx.112.1	Living 	Lavabo bol 36 x 36 cm ○ sin rebosadero (*) consultar más opciones de colores en su colección Accesorio de fijación 8.9496.1 incluido	405,00	495,00
 8.1143.4.xxx.112.1	Living 	Lavabo bol 60 x 34 cm ○ sin rebosadero (*) consultar más opciones de colores en su colección Accesorio de fijación 8.9496.1 incluido	465,00	580,00
 8.1143.5.xxx.112.1	Living 	Lavabo bol ø 38 cm ○ sin rebosadero (*) consultar más opciones de colores en su colección Accesorio de fijación 8.9496.1 incluido	350,00	465,00
 8.9818.8.xxx.000.1		Válvula cerámica siempre abierta para lavabos 8.1143.3, 8.1143.4, 8.1143.5.	105,00	165,00
 8.1208.3.XXX.109.1	LUA	Lavabo bol 50 x 35 cm ○	315,00	-
 8.1295.2.000.104.1 8.1295.2.000.108.1 8.1295.2.000.109.1 8.1295.2.000.156.1 8.1295.2.000.142.1	Pro S	Lavabo Compacto bol 55 x 38 cm  ● sin rebosadero ○ sin rebosadero Accesorio de fijación 8.9194.0 incluido	210,00	-
 8.1295.3.000.104.1 8.1295.3.000.109.1 8.1295.3.000.156.1 8.1295.3.000.142.1	Pro S	Lavabo Compacto bol 60 x 38 cm  ● sin rebosadero ○ sin rebosadero Accesorio de fijación 8.9194.0 incluido	240,00	-

REFERENCIA	COLECCIÓN	DESCRIPCIÓN	PRECIO €	PRECIO €
 8.1296.5.000.112.1	Pro B	Lavabo bol 55* ○ sin rebosadero 55 x 38 cm	275,00	-
 8.1296.2.000.109.1 8.1296.2.000.142.1	Pro B	Lavabo bol ○ sin rebosadero 42 x 42 cm <i>Accesorio de fijación 8.9496.1 incluido</i>	200,00	-
 8.1296.4.000.109.1	Pro B	Lavabo bol ○ sin rebosadero 52 x 39 cm <i>Accesorio de fijación 8.9496.1 incluido</i>	215,00	-







Lavabos Encastrados

REFERENCIA	COLECCIÓN	DESCRIPCIÓN	PRECIO €	PRECIO €
 8.1730.1.000.109.1 Cancelación 31/12/2023	Ino	Lavabo encastrado 35 ○ 35 x 36.5 cm	490,00	715,00
 8.1730.2.000.109.1	Ino	Lavabo encastrado 50 ○ 50 x 36.5 cm	680,00	1.025,00
 8.1728.1.xxx.105.1 8.1728.1.xxx.106.1 8.1728.1.xxx.109.1	Val	Lavabo encastrado con repisa para grifería y area semiseca ● a la izquierda ● la derecha ○	765,00	1.100,00
 8.1643.2.000.104.1 8.1643.2.000.108.1 8.1643.2.000.109.1	Living Square	Lavabo encastrado fijación mural ●●●● ○	435,00	-
 8.1896.3.000.104.1 8.1896.3.000.108.1 8.1896.3.000.109.1	Pro S	Lavabo encastrado ●●●● ○	255,00	-
 8.1396.1.000.104.1	Pro A	Lavabo encastrado ●	220,00	-
 8.1395.1.000.104.1	Pro A	Lavabo encastrado ●	125,00	-

Lavabos Semiencastrados

	REFERENCIA	COLECCIÓN	DESCRIPCIÓN	PRECIO €
	8.1343.1.000.104.1 8.1343.1.000.109.1	Living City	Lavabo semiencastrado ● ○ <i>Accesorio de fijación 8.9909.0 incluido</i>	ø 46 cm 350,00
	8.1343.2.000.104.1 8.1343.2.000.108.1 8.1343.2.000.109.1	Living City	Lavabo semiencastrado ● ●●● ○ <i>Accesorio de fijación 8.9909.0 incluido</i>	55 x 46 cm 385,00
	8.1296.1.000.104.1 8.1296.1.000.109.1	Pro A	Lavabo semiencastrado ● ○ <i>Accesorio de fijación 8.9909.0 incluido</i>	56 x 44 cm 240,00
	8.1295.1.000.104.1	Pro B	Lavabo semiencastrado ● <i>Accesorio de fijación 8.9909.0 incluido</i>	56 x 44 cm 190,00


Lavabos Bajoencimera

	REFERENCIA	COLECCIÓN	DESCRIPCIÓN	PRECIO €
	8.1343.9.000.109.1 8.1343.9.000.155.1 8.1343.8.000.109.1 8.1343.8.000.155.1	Living City	Lavabo bajo encimera ○ Parte superior rectificada ○ Parte superior rectificada, completamente esmaltado ○ parte superior NO rectificada ○ parte superior NO rectificada, completamente esmaltado <i>Accesorio de fijación 8.9296.3 incluido</i>	ø 40 cm 325,00 360,00 270,00 300,00
	8.1243.2.000.109.1 8.1243.2.000.155.1 8.1243.4.000.109.1 8.1243.4.000.155.1	Living City	Lavabo bajo encimera ○ Parte superior rectificada ○ Parte superior rectificada, completamente esmaltado ○ parte superior NO rectificada ○ parte superior NO rectificada, completamente esmaltado <i>Accesorio de fijación 8.9296.3 incluido</i>	35 x 28 cm 260,00 280,00 190,00 225,00
	8.1243.1.000.109.1 8.1243.1.000.155.1 8.1243.0.000.109.1 8.1243.0.000.155.1	Living City	Lavabo bajo encimera ○ Parte superior rectificada ○ Parte superior rectificada, completamente esmaltado ○ parte superior NO rectificada ○ parte superior NO rectificada, completamente esmaltado <i>Accesorio de fijación 8.9296.3 incluido</i>	54.5 x 36 cm 265,00 290,00 225,00 245,00
	8.1196.0.000.109.1 8.1196.1.000.109.1	Pro S	Lavabo bajo encimera ○ parte superior NO rectificada ○ parte superior rectificada <i>Accesorio de fijación 8.9296.3 incluido</i>	49 x 36 cm 150,00 180,00
	8.1196.3.000.109.1 8.1196.8.000.109.1	Pro S	Lavabo bajo encimera ○ parte superior NO rectificada ○ parte superior rectificada <i>Accesorio de fijación 8.9296.3 incluido</i>	55 x 38 cm 200,00 240,00
	8.1196.5.000.109.1 8.1196.9.000.109.1	Pro S	Lavabo bajo encimera ○ parte superior NO rectificada ○ parte superior rectificada <i>Accesorio de fijación 8.9296.3 incluido</i>	60 x 40 cm 195,00 210,00

No murales

Lavabos Bajoencimera





Blanco
000


	REFERENCIA	COLECCIÓN	DESCRIPCIÓN	PRECIO €
	8.1196.6.000.104.1 8.1196.6.000.109.1	Pro S	Lavabo bajo encimera ● parte superior rectificada ○ parte superior rectificada <i>Accesorio de fijación 8.9296.3 incluido</i>	51 x 42 cm 260,00
	8.1896.1.000.109.1 8.1896.2.000.109.1	Pro B	Lavabo redondo bajo encimera ○ parte superior NO rectificada ○ parte superior rectificada <i>Accesorio de fijación 8.9296.3 incluido</i>	42 x 42 cm 230,00 285,00
	8.1119.1.000.000.1 8.9904.0.000.000.1	Birova	Lavabo bajo encimera ○ parte superior rectificada <i>Accesorio de fijación debe pedirse por separado</i>	49 x 35.5 cm 290,00 5,00
	8.1129.1.000.000.1 8.1129.9.000.000.1	Lipsy	Lavabo bajo encimera ○ parte superior rectificada ○ parte superior NO rectificada	57 x 41 cm 200,00 115,00

Recambios



Recambios












	REFERENCIA	DESCRIPCIÓN	Para la colección	Para los artículos	PRECIO €
	8.9169.1.000.000.1	CLEANET RIVA		Tapa Riva duroplast, extraible, con caída amortiguada sin botón controlador rotatorio	380,00
	8.9169.9.000.000.1	CLEANET RIVA		Topes de tapa Riva	17,00
	8.9569.8.000.000.1	CLEANET RIVA		Controlador sin botón rotatorio , acero inox	352,00
	8.9169.3.000.000.1	CLEANET RIVA		Mando a distancia pantalla táctil , con soporte a pared	421,00
	8.9169.8.000.000.1	CLEANET RIVA		Tapa de descalcificador	20,00
	8.9469.2.000.000.1	CLEANET RIVA		Conectores de entrada y salida	88,00
	8.9469.4.000.000.1	CLEANET RIVA		Protector transparente para pruebas	18,00
	8.9160.1.000.000.1	CLEANET NAVIA		Asiento y tapa slim duroplast, removable, con caída amortiguada	145,00
	8.9260.7.000.000.1	CLEANET NAVIA		Tapeta descalcificador	19,00
	8.9260.8.000.000.1	CLEANET NAVIA		Botón de mando	50,00
	8.9260.4.000.000.1	CLEANET NAVIA		Pastillas de descalcificación (6 pastillas para 2 usos)	27,00

REFERENCIA	DESCRIPCIÓN	Para la colección	Para los artículos	PRECIO €
 8.9260.6.000.000.1	CLEANET NAVIA	Boquilla + anillo de apertura + palanca de servicio		61,00

Para montaje






 8.9097.1.000.000.1	Fijación a pared M12, Fischer-Box, usado hasta 2010	Il Bagno Alessi	8.2097.6, 8.3097.1	63,00
 8.9175.7.000.000.1	Fijación a suelo para inodoro/bidet	Form, Lb3, Il Bagno Alessi, Laufen Pro, Living, Mimo, Mylife, Moderna R, Palomba, Vienna, Flora Kids, Palace, Kartell by Laufen	Lavabos freestanding 8.1197.1, 8.1133.1, inodoros a suelo, bidets a suelo, pedestales	18,00
 8.9175.9.000.000.1	Fijación mural para lavabos exentos	Il Bagno Alessi, Palomba	8.1190.2, 8.2390.6, 8.2490.6, 8.3290.1, 8.1180.4	22,00
 8.9803.1.000.063.1	Tapón embellecedor cromado para cisternas	todas las colecciones	Todos los tanques con entrada de agua lateral	11,00
 8.9824.9.000.000.1	Tapón lateral, blanco WC de la toma de agua	todas las colecciones	Todos los inodoros con versión .231	5,00
 8.9281.5.000.000.1	Tapón embellecedor blanco y cromo para inodoros y bidés suspendidos	todas las colecciones excepto Alessi	Todos los inodoros y bidés suspendidos hasta 2014 (sin Easyfit)	20,00
 8.9280.4.000.000.1	Fijación a pared M12,	Form, Il Bagno Alessi, Lb3, Mimo, Palomba, Laufen Pro, Living, ModernaPlus, Palace	8.2067.1, 8.2067.2, 8.3067.1, 8.2090.0, 8.3090.1, 8.2068.0, 8.3068.2, 8.2055.0, 8.3055.1, 8.2080.1, 8.3080.1, 8.2095.6, 8.3095.2, 8.2068.1, 8.2043.5, 8.3043.2, 8.2054.0, 8.3054.1, 8.2070.0, 8.2070.3, 8.2070.2, 8.3070.1	36,00
 8.9282.7.000.000.1	Fijación a pared M12,	Il Bagno Alessi	8.2097.6, 8.3097.1	24,00













REFERENCIA	DESCRIPCIÓN	Para la colección	Para los artículos	PRECIO €
8.9194.0.000.000.1	Fijación para lavabos sobre encimera	Il Bagno Alessi, Laufen Pro / Pro S, Living City, Palomba	8.1890.1, 8.1897.1, 8.1695.2, 8.1743.2, 8.1743.4, 8.1743.7, 8.1843.8, 8.1894.4, 8.1180.1, 8.1280.1, 8.1380.1, 8.1580.1, 8.1680.1, 8.1090.1, 8.1897.2, 8.1197.3, 8.1795.8, 8.1795.9, 8.1295.2, 8.1295.3, 8.1695.2, 8.1143.0, 8.1543.3, 8.169	16,00
				
8.9496.1.000.000.1	Fijación para lavabos sobre encimera	Laufen Pro, Living Square, Kartell by Laufen	8.1296.2, 8.1296.4, 8.1143.3, 8.1143.4, 8.1233.1, 8.1233.2	17,00
				
8.9909.0.000.000.1	Fijación para lavabos encastrados y semiencastrados	Mylife, Vienna, Gallery, Laufen Pro, Il Bagno Alessi One, Living City	8.1317.4, 8.1296.1, 8.1194.6, 8.1140.3, 8.1140.5, 8.1397.2, 8.1343.1, 8.1343.2	21,00
				
8.9904.0.000.000.1	Fijación para lavabos bajo encimera	Bijou, Birova, Cristal, Fiora, Savoy	8.1119.1, 8.1122.0, 8.1123.0, 8.1124.0, 8.1178.0, 8.1178.2, 8.1319.2, 8.1323.0	19,00
				
8.9282.5.000.000.1	Fijación EasyFit M12, para lavabo	Fijación EasyFit M12, para lavabo	8.1133.1	24,00
				
8.9282.7.000.000.1	Fijación EasyFit M12, para inodoros y bidets suspendidos	Laufen Pro / Pro S, HIJET, Kartell by Laufen, Palace, Palomba	8.2070.1, 8.3070.1, 8.2095.6, 8.3095.2, 8.2096.6, 8.2096.5, 8.2066.1, 8.2096.1, 8.3095.2, 8.2033.1, 8.3033.1	24,00
				
8.9382.0.000.000.1			EasyFit 2.0	36,00
				
8.9283.1.000.000.1 8.9382.7.000.000.1 8.9382.8.000.000.1	Varillas de apriete para fijación EasyFit	Todas las fijaciones EasyFit	Todos los artículos que usan EasyFit	13,00
				
8.9988.2.000.000.1	Fijación para todos los lavabos murales	Todas las colecciones	para todos los lavabos, doble lavabos, lavabos encastrados murales y murales rectificadados, con fijación a pared	7,00
				
8.9282.6.000.000.1	Fijación EasyFit M8, para urinarios	Antero	8.4015.0, 8.4015.1, 8.4015.2, 8.4015.3, 8.4015.4, 8.4015.5, 8.4015.6	24,00
				
8.9280.8.000.000.1	Set de fijación para urinarios, M8	Caprino, Lema, Il Bagno Alessi One / dOt, Tamaro VS, Vila	8.4206.1, 8.4206.2, 8.4206.5, 8.4206.6, 8.4319.3, 8.4019.0, 8.4019.2, 8.4019.3, 8.4319.5, 8.4319.7, 8.4097.1, 8.4097.5, 8.4090.1, 8.4090.5, 8.4112.2, 8.4112.3, 8.4114.1, 8.4114.2	26,00
				









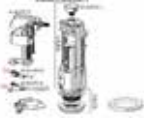

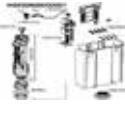

REFERENCIA	DESCRIPCIÓN	Para la colección	Para los artículos	PRECIO €
Para bañeras				
	2.9996.5.000.000.1 2.9996.7.000.000.1 Kit de reparación para Marbond para Sentec Importante: el producto caduca a las 3 semanas desde su preparación para envío			50,00 50,00
Aislantes antirruidos y herramientas de montaje				
	2.9898.8.000.000.1 2.9898.9.000.000.1 Set de aislamiento acústico max. 120 cm más de 120 cm	Set antiruido Solutions Marbond para bastidor para cumplir normativa SIA181 y DIN4110		100,00 130,00
	8.9299.2.000.000.1 Banda aislante de montaje para inodoros suspendidos	Para todas las colecciones	Para todos los wc suspendidos	25,00
	8.9269.7.000.000.1 Reductor de ruidos para inodoros suspendidos con EasyFit	todas las colecciones que usan EasyFit	todos los artículos que usan EasyFit	30,00
	8.9406.5.000.000.1 Espuma aislante para lavabo freestanding	Il Bagno Alessi	8.1197.2	20,00
	8.9780.4.000.000.1 Espuma aislante para lavabo freestanding	Palomba	8.1180.3	30,00
	8.9269.6.000.000.1 Aislante para bastidor LIS	para bastidores LIS CW1, CW2, CU1, CU2, CU3		22,00
	8.9033.6.000.000.1 Herramienta para desmontaje válvulas Kartell by Laufen	Kartell by Laufen	8.1233.1 con válvula de desagüe 8.9830.1	42,00
	8.9461.4.000.000.1 Pasta nivelante	Universal	Lavabos murales	16,00
Para lavabos freestanding				
	8.9406.4.000.000.1 Kit conexiones entrada y salida de agua para lavabos freestanding	Kartell by Laufen, Il Bagno Alessi One, Palomba	8.1133.1, 8.1197.2, 8.1180.3	190,00
	8.9033.7.000.000.1 Tapa hueco mantenimiento lavabo freestanding	Kartell by Laufen	8.1133.1	176,00









	REFERENCIA	DESCRIPCIÓN	Para la colección	Para los artículos	PRECIO €
	8.7097.1.000.000.1	Tapa hueco mantenimiento lavabo freestanding	Il Bagno Alessi	8.1197.2	165,00
	8.7080.1.000.000.1	Tapa hueco mantenimiento lavabo freestanding	Palomba	8.1180.3	60,00
	8.9461.1.000.000.1	Elemento ayuda al desmontaje tapa mantenimiento	Il Bagno Alessi, Palomba	8.1197.2, 8.1180.3	1,00
	8.9589.3.000.000.1	Junta cierre para mecanismos de descarga 8.9343.1, 8.9344.1	todas las colecciones	todas los cisternas	8,00
	8.9743.9.000.000.1	Junta de espuma entre tanque y taza	todos los cisternas excepto Alessi / Mylife	todos los cisternas excepto Alessi / Mylife	13,00
	8.9298.0.000.000.1	Junta de goma entre tanque y taza	Il Bagno Alessi, Mylife	8.2697.1, 8.2890.1, 8.2694.1	7,00
	8.9343.2.000.000.1	Válvula de corte para entrada de agua trasera	todas las colecciones excepto of Alessi / Mylife	para todas las cisternas con entrada trasera combinado con 8.9343.7, excepto Alessi / Mylife	16,00
	8.9343.7.000.000.1	Tubo para entrada de agua trasera, conexión 3/8"	todas las colecciones excepto of Alessi / Mylife	para todas las cisternas con entrada trasera, excepto Alessi / Mylife	16,00

Para tanques con el nuevo mecanismo (desde 2018)






	8.9105.6.000.000.1	Pulsador de descarga única levantado			19,00
	8.9005.1.000.000.1	Pulsador doble de descarga diámetro 40mm	Todas los tanques	8.9205.1 / 8.9205.2 / 8.9205.3 8.9205.7 / 8.9205.8 / 8.9205.9 8.9305.0 / 8.9305.4 / 8.9005.3	11,00
	8.9505.3.000.000.1	Pulsador doble de descarga diámetro 50mm	LAUFEN		14,00
	8.9505.4.000.000.1	Adaptador blanco para pulsador 890051 0mm para tapa cisterna 50mm	LAUFEN	8.9305.0	10,00
	8.9005.2.000.000.1	Kit juntas de recambio mecanismos de entrada de agua	Cisternas con entrada inferior, lateral o trasera	8.9005.4 / 8.9005.5 / 8.9005.6 8.9005.7 / 8.9305.5 / 8.9005.4 / 8.9005.5 / 8.9005.6 / 8.9005.7 / 8.9305.5	7,00

REFERENCIA	DESCRIPCIÓN	Para la colección	Para los artículos	PRECIO €
	8.9005.3.000.000.1 Mecanismo de descarga con pulsador de 40mm	Cisternas con entrada inferior, lateral o trasera	8.9205.1 / 8.9205.2 / 8.9205.3 8.9205.7 / 8.9205.8 / 8.9205.9 8.9305.0 /8.9305.4	51,00
	8.9005.4.000.000.1 Mecanismo de entrada lateral , rosca de latón de 3/8"	Cisternas con entrada lateral	8.9205.2 8.9205.7	20,00
	8.9005.5.000.000.1 Mecanismo de entrada trasera , rosca plástica de 3/8"	Cisternas con entrada trasera	8.9205.1 8.9205.8	19,00
	8.9005.6.000.000.1 Mecanismo de entrada de agua inferior	Cisternas con entrada de agua inferior	8.9205.3 8.9205.8	19,00
	8.9105.7.000.000.1 Mecanismo de entrada trasera, rosca plástica de 3/8" con sistema de ahorro de agua	Cisternas con entrada trasera	8.9105.7	20,00
	8.9105.8.000.000.1 Mecanismo de entrada lateral, rosca de latón de 3/8" con sistema de ahorro de agua	Cisternas con entrada lateral	8.9105.8	22,00
	8.9105.9.000.000.1 Mecanismo de entrada de agua inferior 1/2" tanque cerámico con sistema de ahorro de agua	Cisternas con entrada de agua inferior	8.2933.3 / 8.2933.5 / 8.2695.5 / 8.2995.5 / 8.2708.3 / 8.2708.5 / 8.2870.3 / 8.2870.5 / 8.2880.5 / 8.2885.3 / 8.2885.5 / 8.2928.3 / 8.2928.5	21,00
	8.9305.5.000.000.1 Mecanismo de entrada de agua inferior 1/2" universal tanque plástico	Tanque plástico con entrada de agua inferior	8.9105.89	22,00
	8.9005.8.000.000.1 Herramienta de instalación para mecanismo descarga	Cisternas con entrada de agua inferior, lateral o trasera	8.9205.1 / 8.9205.2 / 8.9205.3 8.9205.7 / 8.9205.8 / 8.9205.9 8.9305.0 / 8.9305.4	9,00
	8.9105.0.000.000.1 Llave de corte de 1/2"	Llave de corte de 1/2"	8.9205.1 8.9205.8 8.9305.0	50,00
	8.9105.1.000.000.1 Tapón cromado con tuerca y embellecedor cromado	Cisternas con entrada lateral	Cisternas con entrada lateral	10,00
	8.9105.2.000.000.1 Junta de mecanismo de descarga, (pack 10 uds)	Cisternas con entrada inferior, lateral o trasera	8.9205.1 / 8.9205.2 / 8.9205.3 8.9205.7 / 8.9205.8 / 8.9205.9 8.9305.0 / 8.9305.4 / 8.9005.3	18,00
	8.9105.3.000.000.1 Base para mecanismo de descarga , tanque plástico para WC tanque bajo	Il Bagno Alessi	8.9305.0	10,00

	REFERENCIA	DESCRIPCIÓN	Para la colección	Para los artículos	PRECIO €
	8.9105.4.000.000.1	Base para mecanismo de descarga , tanque plástico universal con tubo de descarga plástico.	Universal	8.9305.4	10,00
	8.9105.5.000.000.1	Base con junta para mecanismo de descarga , cisterna cerámica	Cisternas con entrada inferior, lateral o trasera, excepto Il Bagno Alessi y Universal	8.9205.1 / 8.9205.2 / 8.9205.3 8.9205.7 / 8.9205.8 / 8.9205.9	10,00
	8.9706.9.000.000.1	Mecanismo de entrada 3/8\" para tanques plásticos con sistema de ahorro de agua	Tanques plásticos compatibles.		20,00
	8.9605.0.000.000.1	Mecanismo de descarga con pulsador de 50mm	LAUFEN		45,00
	8.9205.1.000.000.1	Kit de pulsador y mecanismos de carga y descarga para cisternas de entrada trasera, con llave de 1/2\"	Cisternas con entrada trasera	Todas las cisternas Laufen con entrada trasera	72,00
	8.9205.2.000.000.1	Kit de pulsador y mecanismos de carga y descarga para cisternas de entrada lateral de 3/8\"	Cisternas con entrada lateral	Todas las cisternas Laufen con entrada lateral	71,00
	8.9205.3.000.000.1	Kit de pulsador y mecanismos de carga y descarga para cisternas de entrada inferior de 1/2\"	Cisternas con entrada inferior	Todas las cisternas Laufen con entrada inferior	69,00
	8.9205.7.000.000.1	Kit completo de pulsador, mecanismos y fijaciones de tanque. Entrada lateral latón 3/8\".	Laufen Pro	8.2695.0 / 8.2695.2	69,00
	8.9405.7.000.000.1	Kit completo de pulsador, mecanismos, fijaciones no incluidas. Entrada trasera y llave de corte 1/2\".	Laufen Pro	8.2695.0 / 8.2695.1	78,00
	8.9205.9.000.000.1	Kit completo de pulsador, mecanismos y fijaciones de tanque. Entrada inferior 1/2\".	Laufen Pro	8.2695.3	42,00
	8.9305.0.000.000.1	Tanque ABS universal con mecanismos , con entrada trasera y llave de corte de 1/2\"	Il Bagno Alessi One	8.2697.0	84,00
	8.9305.4.000.000.1	Tanque ABS universal con mecanismos , con entrada inferior de 1/2\"	Universal	8.2866.4	72,00



REFERENCIA	DESCRIPCIÓN	Para la colección	Para los artículos	PRECIO €
 8.9305.5.000.000.1	Mecanismo de entrada inferior de 1/2" para tanque universal	Universal	8.9305.4	22,00
 8.9305.7.000.000.1	Codo descarga de agua de tanque universal	Universal	8.9305.4	15,00
 8.9305.8.000.000.1	Kit de fijaciones de tanque universal	Il Bagno Alessi, Universal	8.9305.0 / 8.9305.4	5,00
 8.9405.3.000.000.1	Latiguillo de conexión trasera para cisterna universal	Il Bagno Alessi	8.9305.0	32,00
 8.9405.4.000.000.1	Latiguillo de conexión trasera para cisterna cerámica	Cisternas con entrada trasera	8.9205.1 / 8.9205.8	28,00
 8.9405.6.000.000.1	Kit de conversión de cisternas de entrada lateral a entrada trasera	Cisternas con entrada lateral, excepto Il Bagno Alessi y Universal	8.9205.2	47,00
 8.9298.0.000.000.1	Junta para tanque plástico	Cisternas con entrada lateral, excepto Il Bagno Alessi y Universal	8.9305.0	7,00
 8.9324.1.000.000.1	Junta para tanque plástico	Universal	8.9305.4	6,00

Para asientos y tapas

 8.9195.4.000.000.1	bisagras amortiguadas	Laufen Pro Special, amortiguada	8.9255.1, 8.9695.1, 8.9767.1	58,00
 8.9754.6.000.000.1	bisagras amortiguadas	LUA	8.9108.2, 8.9108.3, 8.9108.4	A consultar
 8.9496.8.000.000.1	bisagras amortiguadas	Laufen Pro Slim, amortiguada	8.9428.1, 8.9496.4, 8.9496.6, 8.9654.1, 8.9896.6, 8.9896.9	38,00
 8.9754.2.000.000.1	Fijaciones	LUA	891082, 891083, 891084	A consultar
 8.9265.6.000.000.1	Fijaciones	Universal, amortiguada	8.9395.3	59,00

REFERENCIA	DESCRIPCIÓN	Para la colección	Para los artículos	PRECIO €	
8.9265.4.000.000.1	Fijaciones	Universal	8.9395.5, 8.9395.7	28,00	
	8.9265.5.000.000.1	Bisagras	Universal, amortiguada	8.9395.6	55,00
	8.9248.8.000.000.1	Bisagras	Florakids	8.9103.0, 8.9103.1	48,00
	8.9248.9.000.000.1	Fijaciones	Florakids	8.9103.2	16,00
	8.9196.5.000.000.1	fijación asiento	Kartell by Laufen, Laufen ProS	8.9133.0, 8.9196.0, 8.9196.1	53,00
	8.9422.5.000.000.1	Fijación asiento	Kartell by Laufen, Palomba	8.9133.1, 8.9180.2	32,00
	8.9195.2.000.000.1	Fijación asiento	Laufen Pro	8.9195.0, 8.9195.1	23,00
	8.9255.2.000.000.1	Fijación asiento	Laufen Pro Special		26,00
	8.9496.7.000.000.1	Fijación asiento	Laufen Pro Slim		21,00
	8.9021.9.000.000.1	Fijación asiento	Laufen Pro, Universal	8.9295.1, 8.9395.2, 8.9395.4	6,00
	8.9895.2.000.000.1	fijación asiento	Pro/Moderna Liberty	8.9895.0, 8.9895.1	45,00
	8.9422.6.000.000.1	fijación asiento	Lb3 (modern+classic), Palomba	8.9568.0, 8.9568.1, 8.9568.2, 8.9568.3, 8.9180.1	41,00
	8.9143.3.000.000.1	fijación asiento	Living City	8.9243.3, 8.9243.4	25,00
	8.9254.2.000.000.1	fijación asiento	Mylife	8.9294.1	29,00

	REFERENCIA	DESCRIPCIÓN	Para la colección	Para los artículos	PRECIO €
	8.9394.4.000.000.1	fijación asiento	Mylife	8.9294.0	28,00
	8.9170.8.000.000.1	fijación asiento	Palace	8.9170.0	29,00
	8.9170.9.000.000.1	fijación asiento	Palace	8.9170.1	27,00
	8.9291.0.000.000.1	fijación asiento	Il Bagno Alessi dOt	8.9290.1, 8.9290.2	27,00
	8.9297.9.000.000.1	fijación asiento	Il Bagno Alessi One	8.9297.1	28,00
	8.9497.7.000.000.1	bisagras (urinario)	Il Bagno Alessi One	8.9497.1	33,00
	8.9196.8.000.000.1	Juego gomas asiento/ tapa	Laufen Pro S	8.9196.0, 8.9196.1	15,00
	8.9280.7.000.000.1	Juego gomas asiento/ tapa	Laufen Pro, Mimo, param	8.9195.0, 8.9195.1, 8.9695.0, 8.9695.1, 8.9255.0, 8.9255.1, 8.9767.0, 8.9767.1	21,00
	8.9754.5.000.000.1	Juego de gomas asiento y tapa	LUA	891082, 891083, 891084	
	8.9895.3.000.000.1	Juego gomas asiento/ tapa para seat	Pro/Moderna Liberty	8.9895.0, 8.9895.1	17,00
	8.9895.4.000.000.1	Juego gomas asiento/ tapa para cover	Pro/Moderna Liberty	8.9895.0, 8.9895.1	19,00
	8.9243.7.000.000.1	Juego gomas asiento/ tapa	Living, ModernaPlus, Palace	8.9243.0, 8.9243.1, 8.9154.0, 8.9154.1, 8.9170.0, 8.9170.1	17,00
	8.9297.2.000.000.1	Juego gomas asiento/ tapa	Mylife, Il Bagno Alessi One	8.9294.1, 8.9294.0, 8.9297.1	19,00
	8.9294.8.000.000.1	Juego gomas asiento/ tapa	Il Bagno Alessi One	8.9497.1	11,00
Para urinarios					
	8.9013.0.000.000.1	Adaptador USB con control electrónico	Antero, Lema	8.4015.0, 8.4015.2, 8.4015.4, 8.4015.9	320,00

	REFERENCIA	DESCRIPCIÓN	Para la colección	Para los artículos	PRECIO €
	8.9013.1.000.000.1	Adaptador USB con control electrónico	Antero, Lema	8.4019.6, 8.4019.8, 8.4019.9, 8.4015.2,	340,00
	8.9419.8.000.000.1	Rejilla para urinarios	Lema	8.4319.3, 8.4019.0, 8.4019.2, 8.4019.3, 8.4319.5, 8.4319.7, 8.4019.4, 8.4019.6, 8.4019.8	22,00

LAUFEN

No murales





Descripción general de opciones de cerámica

Opciones para lavabos

- .104 un orificio para grifería en el centro
- .105 un orificio para grifería a la izquierda
- .106 un orificio para grifería a la derecha
- .107 dos orificios para grifería
- .108 tres orificios para grifería
- .109 sin orificio para grifería
- .111 un orificio para grifería, sin orificio rebosadero
- .112 sin orificio para grifería, sin orificio rebosadero
- .113 un orificio para grifería, izquierda, sin orificio rebosadero
- .114 un orificio para grifería, derecha, sin orificio rebosadero
- .115 dos orificios para grifería, sin orificio rebosadero
- .134 un orificio para grifería, con decoración en la repisa cerámica
- .135 un orificio para grifería, cortable a un lado
- .136 tres orificios para grifería EEUU/CAN, separación de 8 pulgadas
- .142 sin orificio para grifería, sin orificio rebosadero, sin desagüe abierto
- .147 un orificio para grifería, cortable a ambos lados
- .155 superficie exterior esmaltada
- .156 un orificio para grifería, sin orificio rebosadero, sin desagüe abierto
- .814 un orificio para grifería, un orificio a la derecha para la válvula de control electrónico, sin rebosadero

Opciones para bidés

- .302 con un orificio para grifería en el centro, sin orificios laterales para entrada de agua
- .304 con un orificio para grifería en el centro, con orificios laterales para entrada de agua

Símbolos de orificios para grifería

- sin orificio para grifería
- un orificio para grifería
- dos orificios para grifería
- tres orificios para grifería

LAUFEN
space

MADRID

LAUFEN Bathrooms, S.A.
Calle Covarrubias, 23
28010 Madrid - España
Tel.: +34 900 103 258
info@es.laufen.com
www.laufen.es

LAUFEN