

Lista de precios

Marzo 2022

21



Upgrade your everyday.

Indicaciones importantes - Cerámica

1. Ampliación de series / Nuevos modelos

Serie	Observación	Disponibilidad
D-Neo	Lavamanos # 074250 Lavabo mueble # 236760 Inodoro suspendido Compact Duravit Rimless # 258809 Set de inodoros suspendidos Compact Duravit Rimless # 458809	Enero de 2022
ME by Starck	Inodoro de pie para tanque alto combinado # 200509	Enero de 2022
Karree	Cesta de ducha de esquina # 009973	Enero de 2022

2. Ya no disponible en el programa

Series	Observación
Bacino	Wondergliss para todos los modelos
Darling New	Lavamanos # 073147 Bidé suspendido Compact # 225615
D-Code	Lavabo # 231165
DuraSquare	Lavabos sin rebosadero, con 2 orificios para grifería Lavabo # 232455 Lavabo mueble # 232510, 232610 Inodoro suspendido # 254009
Duraplus	Inodoro suspendido #254709 Bidet suspendido #253210
Happy D. 2	Lavabo sobre encimera # 231440 Lavabo empotrado # 048360
ME by Starck	Lavabos con rebosadero, con 2 orificios para grifería
Starck 1	Bidé suspendido # 027415 Lavabo sobre encimera # 044648, 232246
Starck 2	Inodoro de pie para tanque alto combinación # 212909 Inodoro de pie para tanque alto combinación para SensoWash # 212959
Starck 3	Lavabo # 030155, 030160, 030750, 030760, # 031270 Lavabo doble mueble # 033213 Bidé suspendido Compact # 223115, 228115 Cisterna # 092800

Color

Serie	Observación
Luv	21 Blanco/arena satén

Todos los modelos con 3 orificios para grifería

Todos los modelos rectificadas sin rebosadero con 2 orificios para grifería

3. WonderGliss

La imprimación WonderGliss, aplicada en la cerámica mediante cocción, evita que la suciedad pueda adherirse.

Todos los residuos como la suciedad y la cal son arrastrados fácilmente por el agua formando grandes gotas.

En consecuencia hay menos incrustaciones, menos que limpiar y mucha más diversión en el baño.

Más información de WonderGliss: www.duravit.es

Los siguientes modelos/series no están disponibles con WonderGliss:

Urinario DuraStyle Dry, urinario ME by Starck Dry, urinario Neiße, urinario Katja.



WonderGliss
+ EUR 72 cada pieza de cerámica;
añadir el n.º 1 al final del n.º de art.

4. HygieneGlaze

En el baño existen grandes requerimientos higiénicos. Especialmente en el caso del inodoro, donde se ocultan indeseados y numerosos gérmenes y bacterias que en ocasiones pueden llegar a causar enfermedades. Duravit ha tenido en cuenta esta necesidad y ha desarrollado el innovador vitrificado HygieneGlaze, un nuevo estándar en higiene para inodoros y urinarios. No se trata de una imprimación superficial, sino que HygieneGlaze se incluye en la cocción de la cerámica como un componente integral del vitrificado. Este nuevo desarrollo actúa de forma anti-bacteriana durante un tiempo casi ilimitado. Los inodoros y urinarios disponibles con HygieneGlaze están indicados en la tarifa de forma específica. Por favor tenga en cuenta que no pueden combinarse las características superficiales de WonderGliss y las de HygieneGlaze.

5. Plantillas de recorte

Las correspondientes plantillas de recorte se suministran con el producto. Los datos en formato DXF están disponibles en <http://pro.duravit.es>

6. Planos CAD 3-D

Los ficheros CAD pueden descargarse en Internet en www.duravit.es y pro.duravit.es (DXF, DWG, IGS, STP, Revit). Encontrará los datos de planificación según directivas ARGE en www.shk-branchportal.de.

7. Indicaciones especiales

Por favor, preste atención a introducir correctamente los datos del pedido.

Por favor, en un pedido con recubrimiento WonderGliss, tenga en cuenta que debe introducir "1" en el 11.º dígito.

2 3 3 5 5 5 3 2 0 0

2 3 3 5 5 5 3 2 0 0 1

Modelo

Color

WonderGliss

Versión

8. Tolerancias

Las medidas en las fichas técnicas están indicadas en milímetros, e incluyen la tolerancia estándar. Estas indicaciones son informativas y las medidas reales deben examinarse en el producto final.

9. D-Code

Disponibilidad solo para palés completos.

10. Medida/peso

Las indicaciones de medida en mm se refieren en cada artículo a anchura x profundidad. Las indicaciones son en peso neto (sin embalaje).

11. Garantía

Duravit ofrece una garantía de por vida en la cerámica de determinadas series: el cliente final puede registrarse fácilmente online hasta 3 meses después de la compra y recibir un certificado personal. En el caso de una reclamación de garantía, Duravit corre con el coste de montaje y desmontaje del producto afectado. Puede encontrar todos los detalles y requisitos en nuestra página web.

Además de la garantía de por vida, Duravit concede una garantía de 5 años en toda la cerámica sanitaria, productos acrílicos, accesorios, mamparas de ducha, muebles de baño y grifería. Les recordamos que las piezas de desgaste y los artículos de consumo quedan excluidos de la garantía. Para los sistemas de hidromasaje, saunas, asientos de lavado, bastidores y recambios, solo se aplican los derechos de garantía legal aplicables.

Indicaciones importantes - Cerámica

12. Símbolos

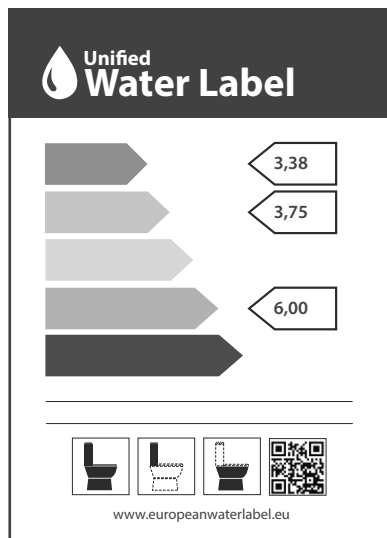
- ▲ 6,0 L para todos los inodoros y cisternas que funcionan con una descarga de 6 litros
- ▲ 4,5 L para todos los inodoros y cisternas que funcionan con una descarga de 4,5 litros
- ⊗ sin orificio para grifería
- 1 orificio para grifería marcado
- 1 orificio para grifería hecho
- ● 2 orificios para grifería marcados
- ● 2 orificios para grifería hecho
- ● ● 1 orificio para grifería hecho, 2 orificios para grifería marcados
- ● ● 2 agujeros para grifería hechos con distancia entre griferías para uso con 2 monomandos
- ● 2 orificios para grifería marcados con distancia entre griferías para uso con 2 monomandos
- ● 1 orificio para grifería hecho (izq.),
1 orificio para dispensador de jabón (dcha.) marcado
- ● 1 orificio para grifería marcado (izq.),
1 orificio para dispensador de jabón marcado (dcha.)
- ● 1 orificio para grifería hecho (izq.),
1 orificio para dispensador de jabón hecho (dcha.)
- ● 1 orificio para grifería hecho (dcha.),
1 orificio para dispensador de jabón hecho (izq.)

13. Unified Water Label (UWL)

Unified Water Label es un sistema de clasificación europeo con 13 grupos de productos sanitarios en total.

Las cantidades medias de agua de lavado determinadas para los productos Duravit en base al Unified Water Label se indican en la siguiente ilustración. La clasificación correspondiente se indica directamente en los productos. Encontrará más información en nuestra página web.

Inodoros y cisternas



Índice

Cerámica		Accesorios	
Resumen categorías de productos		D-Code	246
Aplicaciones para colectividades	21	Karree	248
Baños de cortesía	22	Starck T	250
Lavabos empotrados	24		
Lavabos para mueble	25	DuraSystem®	
Lavabos sobre encimera	29	DuraSystem® elementos - bastidores	264
Inodoros de pie	32	DuraSystem® pulsadores	286
Inodoros para SensoWash®	34		
Inodoros suspendidos	35	Accesorios DuraSystem®	295
Sets de inodoros	38		
Urinaris	39	Griferías	
		A.1	299
1930	41	B.1	301
Architec	44	B.2	305
Cape Cod	53	C.1	309
Darling New	57	D.1	319
D-Code	61	D-Neo	323
D-Neo	75	White Tulip	329
Duraplus	87		
DuraSquare	88	Accesorios griferías	334
DuraStyle	110		
DuraStyle Basic	134	SensoWash®	
Happy D.2	139	SensoWash® asientos de lavado	
Happy D.2 Plus	149	SensoWash® Slim	349
Lavabos empotrados, varios	151		
Lavabos sobre encimera, varios	153	SensoWash® para los correspondientes inodoros	
Luv	155	Darling New SensoWash® inodoros	351
ME by Starck	160	DuraStyle SensoWash® inodoros	352
Scola	182	Happy D.2 SensoWash® inodoros	355
Starck 1	183	ME by Starck SensoWash® inodoros	356
Starck 2	187	Starck 2 SensoWash® inodoros	360
Starck 3	191	Starck 3 SensoWash® inodoros	361
Urinaris, varios	207	Vero Air SensoWash® inodoros	362
Vero Air	210		
Vero	223	SensoWash® kits con inodoro incluido	
Viu	231	SensoWash® Slim Set	363
White Tulip	236		
		SensoWash® inodoro de lavado Compact	
Recambios para cerámica	240	SensoWash® Starck f	366
Sets de inodoro con asientos		Accesorios SensoWash®	368
Architec	51		
D-Code	67, 68		
D-Neo	81, 82, 83, 84		
DuraStyle	120, 122, 123		
DuraStyle Basic	134, 135, 136		
ME by Starck	170, 172, 174		
Starck 3	196, 197		

Índice

Bañeras y Wellness

Bañeras

Blue Moon	378
Cape Cod	380
Darling New	384
D-Code	395
D-Neo	400
DuraSquare	404
DuraStyle	409
Happy D.2	417
Happy D.2 Plus	423
Luv	427
Paiova	431
Shower + Bath	448
Starck	452
Vero Air	463
Vero	466
White Tulip	472
XViu	475

Bañeras de hidromasaje

Blue Moon	485
Cape Cod	488
Darling New	493
D-Code	500
D-Neo	505
DuraSquare	507
DuraStyle	512
Happy D.2	515
Happy D.2 Plus	521
Luv	525
Paiova	528
Starck	544
Vero Air	551
Vero	554

Platos de ducha

D-Code	558
Starck Slimline	563
Stonetto	567
Tempano	569
Equipamiento para bañeras y Wellness	573
Accesorios para bañeras y Wellness	579

Muebles de baño

Brioso	599
Cape Cod	623
D-Neo	627
DuraStyle	645
Espejo y luz	668
Happy D.2 Plus	681
Ketho	734
L-Cube	747
Luv	795
Starck	808
White Tulip	811
XBase	836
XSquare	844
XViu	891

Sets de muebles

c-bonded	610, 611, 685-699, 767-769
c-shaped	700-714

Información general

Indicaciones importantes cerámica	2
Índice	6
Indicaciones importantes / Información de producto DuraSystem®	255
Indicaciones importantes / Información de producto Griferías	297
Indicaciones importantes / Información de producto SensoWash®	343
Indicaciones importantes - Bañeras y Wellness	373
Información de producto - Bañeras y platos de ducha	374
Información de producto - Sistema de hidromasaje	477
Indicaciones importantes - Muebles de baño	595
Indicaciones para pedido cerámica	A partir de 935
Indicaciones para pedido y formulario de pedido bañeras y Wellness	A partir de 938
Indicaciones para pedido y formulario de pedido muebles de baño	A partir de 942
Condiciones generales de venta	971
Tabla de colores	Final de la lista de precios

Índice

N.º de art.	Página	N.º de art.	Página	N.º de art.	Página	N.º de art.	Página
00		003106	116, 117	006031	69	009919	246
001415	60, 203, 243	003107	116	006039	69	009920	246
001422	60, 85, 359	003108	116	006041	69	009921	246
001428	243	003109	108	006051	124, 125, 128	009922	246
001429	243	003110	108	006059	124, 125, 128	009923	246
001456	73, 245	003111	92, 102, 104	006071	69	009924	246
002001	168, 169, 174	003112	92, 102, 104	006091	69	009925	246
002009	168, 169, 174	003113	98	006139	208	009926	247
002011	173, 175, 177	003114	98	006231	125	009927	247
002019	173, 174, 177	003115	96	006239	125	009928	247
002061	119, 120, 127	003116	96	006241	198, 200	009929	250
002071	134, 136, 138	003117	106	006251	125	009930	250
002079	134, 136, 138	003118	106	006261	198, 200	009931	250
002111	233	003119	88, 90	006281	52	009933	250
002119	233	003120	106	006291	52	009935	250
002121	234	003121	92, 102, 104	006332	59, 188, 200	009937	251
002129	234	003122	108	006339	59, 188, 200	009938	251
002139	135	003123	115	006371	119, 120, 129	009939	251
002161	81, 82, 86	003124	114	006379	119, 120, 129	009940	251
002169	81, 82, 86	003131	216	006381	196, 197, 203	009941	250
002201	222	003132	100	006389	196, 197, 203	009942	250
002209	222	003133	100	006420	87	009943	250
002409	179	005000	87, 193, 244	006427	87	009944	250
002609	235	005001	193	006429	87	009945	251
002611	135	005004	131, 132, 209	006431	59, 188, 200	009946	251
002619	135	005019	81, 82, 243	006439	59, 188, 200	009947	250
002709	238, 239	005020	42, 50, 361	006451	145, 146, 148	009950	248
003028	142	005024	44, 45, 240	006459	145, 146, 148	009951	248
003029	96, 100, 225	005025	241	006461	147	009952	248
003032	65	005026	78, 79, 241	006469	147	009953	248
003033	64, 210, 224	005027	57, 80, 244	006489	42, 43	009954	248
003034	230	005028	48, 49, 242	006500	42, 50, 367	009955	249
003035	65, 230	005030	244	006588	185	009956	249
003036	65, 230	005031	240	006591	186, 190	009957	249
003037	94, 98, 216	005036	53, 54, 241	006630	87	009958	248
003038	214, 225	005037	152, 242	006700	242	009959	248
003039	210, 212, 224	005038	46, 48, 240	006701	245	009960	248
003047	214, 225	005040	241	006702	245	009961	248
003059	182	005041	186, 190, 244	006712	193, 242	009962	249
003063	214, 225	005042	178, 179, 244	006713	209, 244	009963	249
003065	214, 225	005043	45, 241	006731	67, 68, 73	009964	94
003066	214, 225	005044	45, 242	006739	67, 68, 73	009965	88, 90
003067	210, 212, 224	005051	241	006771	204	009966	108
003071	230	005052	44, 47, 240	006779	204	009967	92, 102, 104
003072	230	005062	133, 181	006961	50, 51	009968	98
003073	230	005064	51, 57, 367	006969	50, 51	009969	96
003074	210, 212, 224	005072	351, 352, 369	006981	57, 58, 189	009970	106
003075	214, 225	005075	240	006989	57, 58, 189	009971	100
003076	142	005076	64, 65, 241	007504	43, 243	009972	44, 45, 240
003077	142	005078	240	007508	60, 71, 354	009973	248
003078	142	005079	240	007624	60, 71, 354		
003079	142, 143	005111	130, 205, 244	009904	246, 248	01	
003101	94	005112	130, 131, 244	009912	246, 248	012409	201
003102	94	005113	178, 179, 244	009915	247	012601	201
003103	88, 90	005503	242	009916	246	012609	202
003104	88, 90	005504	242	009917	246	012809	203
003105	116	005505	242	009918	246	018209	42

Índice

N.º de art.	Página	N.º de art.	Página	N.º de art.	Página	N.º de art.	Página
019009	52	034760	151	046840	49	085135	207
019209	87	034812	64	046847	47	085717	62
02		034943	112	047334	47	085718	61, 64, 65
021009	185	034960	112	047658	41	085790	41
022701	43	035285	65	06		085791	41
022709	43	035760	77	068460	182	085824	57
023309	185	035860	77	068560	182	085827	139
026610	42	036970	154	07		085828	139
026710	42	037070	154	070225	227	085829	110, 114, 116
03		037260	113	070350	226	085830	110, 114, 116
030050	191	037337	113	070445	226, 227	085831	111
030055	191	037456	112	070536	62	085832	139
030060	191	037462	112	070545	62	085839	160, 163, 165
030065	191	037555	113	070650	62	085840	160, 163, 165
030249	194	037855	163	070745	62	085841	161
030256	194	037950	156	070845	111	085842	75
030410	191	037960	156	070950	139	085843	75
030470	191	037970	155	070845	111	086327	61, 64, 65
030480	191	037980	155	070950	139	086515	191
030543	195	038050	158	071050	140	086516	191
030549	162, 194	038060	158	071150	139	086517	191, 192
030960	192	038070	157	071336	111	087220	43
030970	192	038080	157	071350	111	087221	43
031055	194	038142	159	071740	161	089245	43
031260	192	038255	220	071945	161	089255	43
031348	193	038355	220	072243	161	089265	43
031455	228	038460	220	072343	161	089275	43
031550	228	038560	233	072438	218	09	
031555	228	038747	184	072445	218	092000	201, 202, 203
031653	151	04		072450	217	092010	201, 202, 203
031758	151, 153	040658	183	073245	108, 109	092700	71, 72
031840	47	040833	184	073345	232	092710	71, 72
031845	46	040853	183	073745	237	092810	204
031927	50	043860	41	073845	75	093100	60
031932	50	043860	41	073940	75	093110	60
031937	49	043870	41	074250	76	093300	189
031942	48	043880	41	075045	192	093310	239
032050	46	044358	45	075140	193	093400	148
032542	154	044546	184	075150	192	093410	148
032910	230	044753	183	075244	87, 193	093500	127, 128, 354
032912	230	044845	45	076635	46	093510	127, 128, 354
032985	230	044958	44	078550	41	093800	175, 176, 177
033043	229	045058	44	079342	41	093810	175, 176, 177
033048	221, 229	045250	228	08		094000	73
033342	153, 162	045260	228	082135	205	094010	73
033452	153, 162	045410	223, 224	082335	208	094100	137, 138
033550	154	045412	223, 224	082336	208	094110	137, 138
033643	152	045450	225	082625	205	094200	234
033754	62	045460	225	082725	205	094400	86
033849	63	045470	225	082725	205	094410	86
033856	63	045480	225	082830	74	10	
033955	63	045550	227	082930	74	100107	241
034210	65	045560	227	083037	209	100108	242
034265	65	045748	141	083432	186, 190	100342	130, 132, 181
034285	65	046240	48	083532	186, 190	100344	130, 132, 181
		046340	49	084737	207		
		046651	152	085035	207		

Índice

N.º de art.	Página	N.º de art.	Página	N.º de art.	Página	N.º de art.	Página
10		222209	146	232010	116	235360	94, 95
100384	133, 181	222509	196, 197	232012	116	235380	92, 93
100487	133, 181	222609	200	232065	116	235460	109
100524	354	222659	361	232080	116	235560	109
100691	351, 352, 369	222709	199	232144	187	235650	100, 101
100692	351, 352, 369	222809	69	232460	110	235660	98, 99
100724	366, 369	223010	195	232580	117	235714	114
100725	370	223015	195	232680	117	235860	232
100729	366, 367, 369	223410	195	232840	56	235940	150
100730	351, 352, 369	223710	66	232843	55	235960	149
100731	366, 367, 369	223715	66	232848	54	236050	150
		223810	66	232965	110	236060	149
20		224110	66	233065	111	236112	165
200109	238	224915	57	233555	160	236243	237
200209	86	225110	57	233560	160	236310	236
200309	85	225715	66	233565	160	236375	236
200509	177	225815	144	233610	164	236550	236
		226710	144	233612	164	236655	75
21		227415	221	233613	163	236660	75
210409	204	227915	134	233653	164	236665	75
210809	70	228015	195	233663	164	236710	78
211001	70	228215	118	233683	164	236760	78
211101	71	228310	119	233755	118	236765	78
211109	72	228410	119	233763	118	236780	78
211509	70	228615	118	233778	118	236860	216, 217
211809	73	228715	118	233813	115	236980	79
212809	188	228815	167	233950	53	237080	79
213409	148	228910	167	233970	56	237140	76
213809	60	229015	167	234043	55	237260	76
213909	59	229215	233	234046	54		
214509	189	229310	238	234263	166	25	
215009	126	229315	237	234283	166	251109	233
215509	127	229410	80	234360	160	252509	222
215609	128	229415	80	234410	231	252559	362
215659	354	229510	80	234412	231	252709	197
215909	147	229515	80	234453	232	252809	168
216209	129			234463	231	252859	356
216909	174	23		234473	231	252909	169, 170
216959	359	231055	61	234483	231	252959	357, 364
217009	175	231060	61	234583	166	253009	173, 174
217209	176	231065	61	234683	166	253115	50
218209	137	231155	61	234755	53	253309	188
218309	138	231160	61	234880	102, 103	253359	360
218401	136	231260	61	234980	104, 105	253409	187
218409	136	231360	61	235010	210, 211, 213	253509	67
219109	234	231460	140	235012	210, 211, 213	253609	119
219709	239	231560	140	235050	214, 215	253709	124
		231660	139	235060	214, 215	253759	352
22		231665	139	235070	214, 215	253809	121
220009	196	231810	142	235080	214, 215	253909	123
220209	199	231812	142, 143	235150	218	254209	124
220309	200	231860	142	235160	218	254259	353, 363
220609	198	231865	142	235250	219	254409	59
221009	68	231880	142	235260	219	254459	351
221109	69	231955	110	235310	88, 89, 91	254509	57
221509	198	231960	110	235312	106, 107	254609	50
222109	145	231965	110	235350	96, 97	254909	58

Índice

N.º de art.	Página	N.º de art.	Página	N.º de art.	Página	N.º de art.	Página
255009	147	455109	122	700216	443	700397	438
255059	355	455209	120	700217	445	700403	448
255109	122	456209	134	700231	413	700404	449
255209	120	457009	68	700233	412	700409	452
255709	58	457109	123	700242	385	700411	463
255909	125	457209	51	700243	386	700412	463
256209	134	457509	135	700244	387	700413	464
257009	68	457709	81	700245	388	700414	464
257109	123	457809	82	700246	389	700418	465
257209	51	457909	172	700247	390	700426	404
257309	234	458709	83	700248	391	700427	405
257409	135	458809	84	700264	440	700428	406
257509	135			700265	442	700429	407
257609	238	61		700266	444	700430	408
257709	81	611000	349, 364, 365	700267	446	700431	427
257809	82	611200	349, 363	700268	444	700432	428
257909	171, 172	611300	349	700269	446	700433	429
257959	358, 365	611500	350	700292	409	700434	430
258709	83			700293	410	700443	476
258809	84	63		700294	409	700444	475
		631000	364	700295	410	700449	423
26		631001	363	700296	409	700450	424
262155	57	631002	365	700297	410	700451	425
262165	57			700298	411	700453	426
		65		700308	417	700454	450
27		650000	366	700309	418	700455	451
270250	236	650001	367	700310	417	700459	383
270350	236			700311	418	700460	408
		69		700312	417	700461	430
28		695100	242	700313	418	700468	472
280430	130	695200	243	700314	419	700469	473
280431	131			700315	419	700470	474
280630	130	70		700316	420	700471	400
280631	132	700009	453	700317	421	700472	400
280830	133	700010	454	700318	422	700475	400
280930	178	700050	455	700330	383	700476	401
280931	180	700052	456	700331	457	700477	403
281230	179	700095	395	700332	457	700478	400
281430	181	700096	395	700333	457	700479	400
281530	178	700097	396	700334	457	700486	402
281630	235	700098	395	700335	457	701022	588
281632	235	700099	396	700336	457	701023	588
281730	239	700100	395	700337	457	701024	588
		700101	397	700338	458	701025	588
41		700131	466	700339	459	701026	588
418409	136	700132	467	700340	459	701027	588
		700133	466	700341	459	701028	588
42		700134	467	700362	380	701031	588
420009	196	700135	468	700363	381	701032	588
422509	197	700136	469	700364	382	701033	588
		700137	398	700390	431	701035	589
45		700138	399	700391	433	701036	589
452709	197	700143	379	700392	435	701037	589
452909	170	700212	439	700393	437	701065	589
453009	174	700213	441	700394	432	701066	589
453509	67	700214	443	700395	434	701067	589
453519	67	700215	445	700396	436	701068	589

Índice

N.º de art.	Página	N.º de art.	Página	N.º de art.	Página	N.º de art.	Página
70		720131	566	720256	560	760297	513
701069	589	720132	566	720257	560	760298	514
701070	589	720133	566	720258	560	760308	515
701071	589	720134	566	720259	560	760309	516
701072	589	720145	568	720260	560	760310	515
701073	589	720146	567	720261	560	760311	516
701074	589	720147	568	720262	560	760312	515
701075	589	720148	568	720263	560	760313	516
703012	577	720149	568	720264	561	760314	517
703013	577	720150	568	720265	561	760315	517
703014	577	720163	561	720266	561	760316	518
703015	577	720164	561	720267	561	760317	519
703016	577	720165	561	720268	561	760318	520
703017	577	720166	568			760330	491
703018	577	720167	567	76		760331	548
703019	577	720168	568	760009	544	760332	548
703020	577	720169	567	760010	545	760333	548
703021	577	720170	568	760050	546	760334	548
703043	577	720171	568	760052	547	760335	548
703044	577	720187	569	760095	500	760336	548
703045	578	720188	569	760096	500	760337	548
		720189	569	760097	501	760338	549
72		720190	569	760098	500	760339	550
720093	559	720191	570	760099	501	760340	550
720094	559	720192	570	760100	500	760341	550
720095	560	720193	570	760101	502	760362	488
720096	561	720194	570	760133	554	760363	489
720097	559	720195	570	760134	555	760364	490
720098	560	720196	570	760135	556	760390	528
720099	560	720197	570	760136	557	760391	530
720100	561	720198	570	760137	503	760392	532
720101	558	720199	570	760138	504	760393	534
720102	558	720200	571	760143	486	760394	529
720103	558	720201	571	760212	536	760395	531
720104	559	720202	571	760213	538	760396	533
720105	559	720203	571	760214	540	760397	535
720106	559	720204	571	760215	542	760402	487
720107	559	720205	571	760216	540	760411	551
720108	562	720206	571	760217	542	760412	551
720113	559	720207	571	760242	493	760413	552
720114	563	720208	571	760243	494	760414	552
720115	563	720209	571	760244	495	760418	553
720116	563	720210	572	760245	496	760426	507
720117	564	720211	572	760246	497	760427	508
720118	564	720212	572	760247	498	760428	509
720119	564	720213	572	760248	499	760429	510
720120	564	720217	568	760264	537	760430	511
720121	564	720218	568	760265	539	760431	525
720122	564	720235	564	760266	541	760432	526
720123	564	720236	565	760267	543	760433	527
720124	565	720237	565	760268	541	760449	521
720125	565	720238	566	760269	543	760450	522
720126	565	720239	566	760292	512	760451	523
720127	565	720240	566	760293	513	760453	524
720128	565	720242	564	760294	512	760471	505
720129	566	720243	565	760295	513	760472	505
720130	566	720255	559	760296	512	760475	505

Índice

N.º de art.	Página	N.º de art.	Página	N.º de art.	Página	N.º de art.	Página
760476	506	791113	568, 586	791395	571, 585	8777	393, 415, 471
760478	505	791205	505, 546, 574	791396	572, 585	8778	393, 415, 471
760479	505	791206	493, 494, 574	791397	572, 585	8780	415, 461
79		791207	537, 539, 574	791398	572, 585	8781	415, 461, 471
790001	439, 440, 590	791226	387, 388, 582	791399	572, 585	8782	393, 415, 471
790003	379, 486, 590	791227	495, 496, 575	791805	486, 578	8783	393, 415, 471
790007	385, 386, 590	791228	380, 381, 582	791806	486, 578	8785	415, 461
790008	387, 388, 590	791229	518, 519, 575	791847	385, 386, 576	8786	415, 471
790009	417, 418, 590	791230	413, 443, 583	791848	389, 390, 577	8787	393, 415, 471
790010	457, 458, 590	791231	537, 539, 575	791849	391, 499, 577	8788	393, 415, 471
790100	385, 386, 584	791233	379, 575	791878	487, 578	89	
790101	563, 564, 586	791234	486, 576	791879	487, 578	8902	393, 462, 471
790102	563, 564, 586	791235	440, 442, 583	791882	486, 493, 576	8903	462
790103	385, 386, 587	791242	487, 576	791883	486, 493, 576	8904	393, 461, 471
790105	412, 413, 585	791243	567, 568, 584	791884	486, 493, 576	8905	461
790123	379, 486, 587	791246	448, 449, 580	791886	544, 545, 576	8906	393, 461, 471
790125	395, 396, 587	791249	448, 449, 580	791887	486, 493, 576	8907	461
790126	379, 380, 587	791251	528, 529, 574	791889	544, 576	8908	461
790127	395, 396, 585	791252	488, 489, 573	792200	455, 457, 579	8909	461
790128	398, 585	791253	528, 530, 575	792201	400, 455, 579	8910	461
790129	558, 559, 586	791254	529, 531, 575	792202	385, 386, 579	8911	461
790158	560, 561, 585	791257	487, 574	792203	385, 386, 579	8912	461
790159	584	791260	558, 559, 584	792204	405, 406, 579	8915	461
790166	584	791270	507, 552, 573	792205	405, 406, 579	8916	461
790173	567, 568, 586	791274	507, 552, 573	792206	388, 389, 579	8917	461
790182	584	791275	488, 489, 573	792207	388, 389, 579	8918	461
790188	584	791283	569, 570, 583	792208	380, 381, 579	8919	461
790225	395, 400, 580	791284	521, 522, 576	792209	380, 381, 579	8922	462
790226	397, 398, 580	791287	401, 580	792210	440, 442, 579	8923	462
790227	396, 580	791302	486, 487, 557	792211	440, 442, 579	8924	462
790236	379, 580	791303	486, 487, 557	792212	412, 581	8925	462
790263	563, 564, 583	791368	385, 386, 587	792214	413, 581	8926	462
790269	563, 564, 583	791369	558, 559, 587	792215	413, 581	8936	462
790302	590	791371	448, 449, 451	792216	417, 418, 581	8937	416, 462
790340	587	791372	567, 568, 587	792217	401, 417, 581	8938	394, 416, 471
790598	590	791373	569, 585	792218	420, 421, 581	8939	394, 416, 471
790650	412, 413, 577	791374	569, 585	792219	420, 421, 582	8941	394, 462, 471
790850	588	791375	569, 585	792220	412, 581	8942	462
790851	379, 486, 589	791376	569, 585	792221	551, 573	8946	415
790852	379, 486, 589	791377	570, 585	792407	567, 568, 586	8947	415
790881	379, 578	791378	570, 585	792411	567, 568, 586	8948	415
790882	379, 578	791379	570, 585	792412	567, 586	8949	416
790883	379, 486, 590	791380	570, 585	792523	582	8967	393
791100	568, 586	791381	570, 585	792524	582	8968	393
791101	567, 586	791382	570, 585	792525	582	8969	393
791102	568, 586	791383	570, 585	792526	582	899025	60, 73, 354
791103	568, 586	791384	570, 585	792803	567, 568, 588	8992	393
791104	567, 586	791385	570, 585	792804	380, 381, 578	8993	393
791105	568, 586	791386	571, 585	792805	567, 568, 588	8994	393
791106	568, 586	791387	571, 585	85		8997	393
791107	568, 586	791388	571, 585	850000	206	8998	393
791108	567, 586	791389	571, 585	87		8999	393
791109	568, 586	791390	571, 585	872710	185	A1	
791110	568, 586	791391	571, 585	8775	415, 462	A11010	299
791111	568, 586	791392	571, 585	8776	415, 462, 471	A11020	299
791112	568, 586	791393	571, 585				
		791394	571, 585				

Índice

N.º de art.	Página	N.º de art.	Página	N.º de art.	Página	N.º de art.	Página
A1		BR 4056	608	BR 4514	614	D1	
A11040	299	BR 4057	608	BR 4600	610	D11100	320, 321
A12400	300	BR 4101	603	BR 4601	610	D11110	321, 322
A14230	300	BR 4102	603	BR 4602	610	D11120	319
A15230	300	BR 4103	603	BR 4603	610	D11130	319, 320
		BR 4104	603	BR 4605	611		
B1		BR 4105	604	BR 4606	611	DE	
B11010	301	BR 4106	604	BR 4607	611	DE 1318	643
B11020	301	BR 4110	605	BR 4608	611	DE 1328	644
B12400	301	BR 4111	605	BR 4700	611	DE 4217	635
B14210	302, 303	BR 4152	609	BR 4701	611	DE 4218	635
B14220	302	BR 4153	609	BR 4702	611	DE 4219	636
B14230	301	BR 4154	609	BR 4703	611	DE 4229	637
B14280	302	BR 4155	609	BR 7000	615	DE 4248	629
B15210	304	BR 4156	609	BR 7001	616	DE 4249	629
B15230	303	BR 4157	609	BR 7002	616	DE 4254	629
		BR 4208	612	BR 7003	616	DE 4255	629
B2		BR 4209	612	BR 7004	616	DE 4256	629
B21010	305	BR 4210	613	BR 7005	616	DE 4257	630
B21020	305	BR 4211	613	BR 7020	615	DE 4258	630
B21080	305	BR 4212	613	BR 7021	615	DE 4259	631
B22400	305	BR 4213	613	BR 7022	615	DE 4260	632
B24210	306, 307	BR 4214	613	BR 7023	615	DE 4261	632
B24220	306, 325	BR 4227	602	BR 7024	615	DE 4262	632
B24230	306	BR 4228	609	BR 7025	615	DE 4263	632
B24280	306, 325	BR 4309	612	BR 7101	616	DE 4264	632
B25210	308	BR 4310	613	BR 7102	617	DE 4265	634
B25230	307	BR 4311	613	BR 7103	617	DE 4268	633
		BR 4312	613	BR 7104	617	DE 4269	633
BR		BR 4313	613	BR 9793	621	DE 4270	636
BR 1300	618	BR 4314	613	BR 9794	622	DE 4271	636
BR 1301	618	BR 4327	602			DE 4272	636
BR 1310	618	BR 4328	610	C1		DE 4273	636
BR 1311	618	BR 4400	602	C11010	309	DE 4274	636
BR 1320	620	BR 4401	604	C11020	309	DE 4275	636
BR 1321	620	BR 4402	604	C11030	309	DE 4329	637
BR 1330	620	BR 4403	604	C11040	310	DE 4350	629
BR 1331	620	BR 4404	604	C11060	310	DE 4354	630
BR 1340	619	BR 4406	605	C11070	310	DE 4355	630
BR 1341	619	BR 4407	605	C12400	311	DE 4356	630
BR 1342	621	BR 4408	603	C14200	303, 307, 332	DE 4357	631
BR 4000	602	BR 4409	610	C14210	312, 313	DE 4358	631
BR 4001	603	BR 4429	607	C14220	311	DE 4359	630
BR 4002	603	BR 4430	608	C14230	311	DE 4360	633
BR 4003	603	BR 4431	607	C14280	312	DE 4361	632
BR 4004	603	BR 4432	609	C15200	304, 308, 333	DE 4362	632
BR 4010	605	BR 4433	609	C15210	316	DE 4363	632
BR 4011	605	BR 4434	609	C15220	315	DE 4364	632
BR 4012	606	BR 4435	609	C15230	315	DE 4365	634
BR 4014	606	BR 4436	609	C15240	304, 308, 333	DE 4366	634
BR 4049	606	BR 4437	609	C15250	315	DE 4367	635
BR 4050	608	BR 4508	612			DE 4368	633
BR 4051	607	BR 4509	613	CC		DE 4369	633
BR 4052	608	BR 4510	614	CC 9532	625	DE 4370	636
BR 4053	608	BR 4511	614	CC 9534	625	DE 4371	636
BR 4054	608	BR 4512	614	CC 9535	625	DE 4372	636
BR 4055	608	BR 4513	614			DE 4373	636

Índice

N.º de art.	Página	N.º de art.	Página	N.º de art.	Página	N.º de art.	Página
DE 4374	636	DS 5311	657	DS 6479	650	HP 4385	715
DE 4375	636	DS 5312	657	DS 6480	649	HP 4386	715
DE 4918	637	DS 5313	657	DS 6481	649	HP 4387	715
DE 4919	637	DS 5314	657	DS 6482	649	HP 4388	715
DE 4928	638	DS 5315	658	DS 6483	651	HP 4389	715
DE 4929	638	DS 5316	658	DS 6484	651	HP 4633	685
DE 4938	638	DS 5317	658	DS 6485	651	HP 4634	685
DE 4939	638	DS 5318	658	DS 6486	651	HP 4635	686
DE 4947	639	DS 5319	658	DS 6495	649	HP 4637	686
DE 4948	639	DS 5320	655	DS 6498	649	HP 4638	686
DE 4949	639	DS 5321	655	DS 6499	650	HP 4639	686
DE 4950	639	DS 5322	655	DS 6784	652	HP 4640	687
DE 4958	638	DS 5323	655	DS 6785	652	HP 4735	688
DE 4959	638	DS 5324	655	DS 7911	664	HP 4737	688
DE 4967	639	DS 5325	656	DS 8270	661	HP 4738	688
DE 4968	639	DS 5326	656	DS 8271	661	HP 4739	688
DE 4969	639	DS 5327	656	DS 8272	661	HP 4740	690
DE 4970	640	DS 5328	656	DS 8273	661	HP 4742	690
DE1010	323	DS 5329	656	DS 828C	652	HP 4743	690
DE1011	323	DS 5330	658	DS 829C	653	HP 4744	690
DE1020	323	DS 5331	658	DS 9871	667	HP 4745	692
DE1021	324	DS 5332	658	DS 9872	667	HP 4747	692
DE1030	324	DS 5333	658	DS 9873	667	HP 4748	692
DE2400	324	DS 5334	658	DS 9874	667	HP 4750	693
DE4210	326	DS 5335	659	DS 9881	667	HP 4752	693
DE4230	325	DS 5336	659	DS 9882	667	HP 4753	693
DE5210	327	DS 5337	659	DS 9883	667	HP 4755	694
DE5230	327	DS 5338	659	DS 9884	667	HP 4757	696
		DS 5339	659	DS 9891	667	HP 4758	698
		DS 5343	655	DS 9892	667	HP 4759	689
DS		DS 5348	656	DS 9893	667	HP 4760	695
DS 100C	653	DS 5354	658	DS 9894	667	HP 4762	697
DS 101C	654	DS 5359	659	DS 9938	661	HP 4763	699
DS 102C	656	DS 5399	659			HP 4764	691
DS 103C	657	DS 6080	648	GK		HP 4835	703
DS 104C	653	DS 6081	648	GK0900	302, 303, 338	HP 4837	703
DS 105C	654	DS 6082	648	GK1900	310, 331, 338	HP 4838	703
DS 106C	656	DS 6083	648	GK5900	315, 331, 338	HP 4839	703
DS 107C	657	DS 6280	648			HP 4840	705
DS 1218	665	DS 6281	648	HP		HP 4842	705
DS 1219	665	DS 6282	648	HP 0300	733	HP 4843	705
DS 1228	665	DS 6283	648	HP 031B	715	HP 4844	705
DS 1229	665	DS 6303	650	HP 031E	717	HP 4845	707
DS 1238	666	DS 6379	650	HP 031H	724	HP 4847	707
DS 1239	666	DS 6380	648	HP 031K	720	HP 4848	707
DS 1248	666	DS 6381	648	HP 032H	727	HP 4849	704
DS 1249	666	DS 6382	648	HP 032K	723	HP 4850	708
DS 5300	654	DS 6383	651	HP 1260	732	HP 4852	708
DS 5301	654	DS 6384	651	HP 1261	733	HP 4853	708
DS 5302	654	DS 6385	651	HP 4340	700	HP 4854	706
DS 5303	654	DS 6386	651	HP 4344	700	HP 4855	709
DS 5304	654	DS 6393	650	HP 4345	701	HP 4857	711
DS 5305	655	DS 6394	650	HP 4347	701	HP 4858	713
DS 5306	655	DS 6395	648	HP 4348	701	HP 4860	710
DS 5307	655	DS 6398	649	HP 4349	701	HP 4862	712
DS 5308	655	DS 6399	650	HP 4379	702	HP 4863	714
DS 5309	655	DS 6403	650	HP 4384	715	HP 4931	718
DS 5310	657						

Índice

N.º de art.	Página	N.º de art.	Página	N.º de art.	Página	N.º de art.	Página
HP		KT 6444	737	KT 7332	743	LC 5823	777
HP 4932	721	KT 6452	739	KT 7333	743	LC 5824	777
HP 4934	725	KT 6453	739	KT 7530	744	LC 5825	777
HP 4936	728	KT 6624	740	KT 7531	744	LC 5826	777
HP 4940	716	KT 6629	739	KT 7532	744	LC 5827	777
HP 4941	718	KT 6630	740	KT 7533	745	LC 5828	777
HP 4942	721	KT 6635	740	KT 9911	736	LC 5829	777
HP 4943	724	KT 6636	740			LC 5830	781
HP 4944	725	KT 6637	740	LC		LC 5831	781
HP 4946	728	KT 6638	740	LC 100C	774	LC 5832	781
HP 4951	719	KT 6639	740	LC 101C	774	LC 5833	781
HP 4952	722	KT 6640	741	LC 102C	778	LC 5834	781
HP 4954	726	KT 6641	741	LC 103C	778	LC 5835	781
HP 4956	729	KT 6642	741	LC 104C	774	LC 5836	781
HP 4960	717	KT 6643	739	LC 105C	774	LC 5837	781
HP 4961	720	KT 6644	739	LC 106C	778	LC 5838	781
HP 4962	723	KT 6645	739	LC 107C	778	LC 5839	781
HP 4963	727	KT 6647	736	LC 1167	789	LC 5843	777
HP 4964	730	KT 6648	736	LC 1168	790	LC 5848	777
HP 4971	720	KT 6649	736	LC 1169	790	LC 5854	781
HP 4972	723	KT 6650	736	LC 1170	792	LC 5859	781
HP 4973	727	KT 6654	742	LC 1171	792	LC 5899	782
HP 4974	730	KT 6655	742	LC 1177	789	LC 6118	751
HP 7480	731	KT 6656	742	LC 1178	790	LC 6119	765
HP 7481	731	KT 6657	743	LC 1179	790	LC 6133	769
HP 7485	731	KT 6658	736	LC 1180	792	LC 6134	770
HP 7486	731	KT 6663	739	LC 1181	792	LC 6135	771
HP 7487	732	KT 6664	739	LC 1189	791	LC 6136	771
HP 9671	714	KT 6665	739	LC 1190	791	LC 6137	771
HP 9695	718, 719, 724	KT 6667	736	LC 1191	793	LC 6138	771
HP 9696	720, 723	KT 6668	736	LC 1200	793	LC 6139	771
HP 9719	716	KT 6669	736	LC 1201	793	LC 6140	752
HP 9722	717, 725, 729	KT 6670	736	LC 1205	793	LC 6141	752
HP 9769	727, 730	KT 6684	740	LC 1206	794	LC 6142	752
		KT 6685	740	LC 5800	775	LC 6143	752
KT		KT 6686	740	LC 5801	775	LC 6156	754
KT 1255	746	KT 6687	740	LC 5802	775	LC 6157	754
KT 1257	746	KT 6688	740	LC 5803	775	LC 6164	759
KT 1265	746	KT 6689	740	LC 5804	775	LC 6165	759
KT 1266	746	KT 6690	741	LC 5805	776	LC 6166	759
KT 1267	746	KT 6691	741	LC 5806	776	LC 6174	763
KT 2530	745	KT 6692	741	LC 5807	776	LC 6175	763
KT 2537	745	KT 6694	742	LC 5808	776	LC 6176	763
KT 6404	737	KT 6695	742	LC 5809	776	LC 6177	763
KT 6417	737	KT 6696	742	LC 5810	779	LC 6178	763
KT 6418	737	KT 6697	742	LC 5811	779	LC 6179	763
KT 6419	737	KT 6754	742	LC 5812	779	LC 6191	757
KT 6420	737	KT 6755	742	LC 5813	779	LC 6192	757
KT 6421	737	KT 6756	742	LC 5814	779	LC 6218	751
KT 6422	738	KT 6757	743	LC 5815	780	LC 6219	766
KT 6423	738	KT 6794	742	LC 5816	780	LC 6240	753
KT 6428	738	KT 6795	742	LC 5817	780	LC 6241	753
KT 6429	738	KT 6796	742	LC 5818	780	LC 6242	753
KT 6430	738	KT 6797	742	LC 5819	780	LC 6243	753
KT 6431	738	KT 7229	743	LC 5820	777	LC 6245	761
KT 6432	738	KT 7330	743	LC 5821	777	LC 6246	762
KT 6433	738	KT 7331	743	LC 5822	777	LC 6256	755

Índice

N.º de art.	Página	N.º de art.	Página	N.º de art.	Página	N.º de art.	Página
LC 6257	755	LC 6929	768	LM 7836	641, 662, 840	LU 9462	803
LC 6258	756	LC 6936	769	LM 7837	641, 662, 840	LU 9463	802
LC 6259	756	LC 6937	769	LM 7838	641, 662, 840	LU 9464	799
LC 6264	759	LC 6938	769	LM 7839	641, 662, 840	LU 9465	798
LC 6265	759	LC 6939	769	LM 7840	678	LU 9466	800
LC 6266	759	LC 7379	784	LM 7841	679	LU 9467	803
LC 6272	751	LC 7380	784	LM 7842	679	LU 9468	802
LC 6273	751	LC 7381	784	LM 7843	679	LU 9469	799
LC 6274	764	LC 7382	784	LM 7844	641, 662, 840	LU 9560	798
LC 6275	764	LC 7383	784	LM 7845	671	LU 9561	801
LC 6276	764	LC 7384	784	LM 7846	671	LU 9562	804
LC 6277	764	LC 7385	784	LM 7847	671	LU 9563	802
LC 6278	764	LC 7386	784	LM 7848	671	LU 9564	799
LC 6279	764	LC 7387	784	LM 7849	671	LU 9565	798
LC 6291	758	LC 7388	784	LM 7850	671	LU 9566	801
LC 6292	758	LC 7550	785	LM 7851	641, 670	LU 9567	805
LC 6293	760	LC 7551	786	LM 7853	641, 670	LU 9568	803
LC 6304	770	LC 7552	786	LM 7854	643, 663, 841	LU 9569	800
LC 6305	772	LC 7553	787	LM 7855	672	LU 9657	806
LC 6306	772	LC 7650	787	LM 7856	672	LU 9658	806
LC 6307	772	LC 7651	788	LM 7857	672	LU 9659	806
LC 6308	772	LC 7652	788	LM 7858	672	LU 9660	806
LC 6309	772	LC 7653	788	LM 7859	672	LU 9667	807
LC 6580	770	LC 9685	789	LM 7860	672	LU 9668	807
LC 6594	770	LC 9686	789	LM 7861	670	LU 9669	807
LC 6595	773	LC 9687	789	LM 7863	670	LU 9670	807
LC 6596	773	LC 9688	789	LM 7864	678		
LC 6597	773			LM 7865	672	T5	
LC 6598	773	LM		LM 7866	672	T53784	339
LC 6599	773	LM 7805	674	LM 7867	672	T53794	338, 339
LC 6608	760	LM 7806	674	LM 7868	672	T53795	338
LC 6609	760	LM 7807	674	LM 7869	672		
LC 6610	760	LM 7808	674	LM 7870	672	T6	
LC 6625	754	LM 7809	674	LM 7871	670	T63838	339
LC 6626	754	LM 7810	674	LM 7873	670		
LC 6627	754	LM 7814	674	LM 7874	679	UV	
LC 6628	754	LM 7815	674	LM 7875	673	UV 9630	690, 691, 706
LC 6671	752	LM 7816	674	LM 7876	673	UV 9655	829, 830
LC 6673	755	LM 7817	674	LM 7877	673	UV 9656	825, 826
LC 6674	755	LM 7818	674	LM 7878	673	UV 9661	690, 694, 710
LC 6679	766	LM 7819	674	LM 7879	673	UV 9662	694, 709
LC 6750	761	LM 7820	642, 662, 840	LM 7880	673	UV 9663	695, 710
LC 6751	762	LM 7821	642, 663, 841	LM 7885	673	UV 9664	823, 824, 828
LC 6774	765	LM 7822	642, 663, 841	LM 7886	673	UV 9666	832
LC 6775	765	LM 7823	643, 663, 841	LM 7887	673	UV 9683	799
LC 6776	765	LM 7824	675	LM 7888	673	UV 9684	800
LC 6777	765	LM 7825	675	LM 7889	673	UV 9689	697, 712
LC 6778	765	LM 7826	675	LM 7890	673	UV 9690	690, 696, 712
LC 6779	765	LM 7827	675	LM 9875	664, 680, 842	UV 9691	690, 698, 714
LC 6793	761	LM 7828	675	LM 9876	664, 680, 842	UV 9692	699, 714
LC 6916	767	LM 7829	675	LM 9877	664, 680, 842	UV 9693	696, 711
LC 6917	767	LM 7830	677	LM 9878	664, 680, 842	UV 9694	698, 713
LC 6918	767	LM 7831	677	LM 9920	664, 680, 842	UV 9697	692, 693, 714
LC 6919	767	LM 7832	677			UV 9709	617, 643, 930
LC 6926	768	LM 7833	678	LU		UV 9710	870, 910
LC 6927	768	LM 7834	641, 662, 840	LU 9460	798	UV 9711	871, 872, 912
LC 6928	768	LM 7835	641, 662, 840	LU 9461	800	UV 9723	876, 882

Índice

N.º de art.	Página	N.º de art.	Página	N.º de art.	Página	N.º de art.	Página
UV							
UV 9724	875, 880, 885	UV 9803	777, 781	UV 9903	660, 782	WD3004	275, 283, 285
UV 9725	876, 881, 886	UV 9804	754	UV 9909	652, 653	WD4002	279
UV 9726	877, 884, 923	UV 9805	754	UV 9917	660, 782	WD5001	264, 265, 280
UV 9727	878, 884, 924	UV 9806	755	UV 9922	767, 913	WD5002	268, 269, 281
UV 9728	883, 885	UV 9807	755	UV 9925	767, 819, 913	WD5003	270, 271, 282
UV 9729	883, 886	UV 9808	804	UV 9926	660, 782	WD5004	275, 283
UV 9730	876, 881	UV 9809	804	UV 9928	767, 819, 913	WD5005	275, 283
UV 9731	876, 881	UV 9810	802	UV 9930	767, 913, 914	WD5006	275, 284
UV 9732	875, 880	UV 9811	802	UV 9933	660	WD5007	275, 285
UV 9733	876, 882	UV 9812	802	UV 9937	769	WD6001	268, 269, 286
UV 9734	877, 921	UV 9813	805	UV 9954	785, 786, 928	WD6002	268, 272, 286
UV 9735	878, 922	UV 9814	805	UV 9955	614, 640, 741	WD6003	264, 265, 286
UV 9736	884, 923	UV 9815	803	UV 9959	660, 783	WD6004	268, 272, 287
UV 9737	884, 924	UV 9816	803	UV 9960	661, 783	WD6010	264, 265, 289
UV 9738	879	UV 9817	803	UV 9967	768, 915, 917	WD6012	264, 265, 287
UV 9739	879	UV 9820	753, 754, 780	UV 9968	715	WD6013	276, 277, 288
UV 9740	875, 880	UV 9821	753, 754, 780	UV 9971	686, 701, 715	WD6014	276, 277, 288
UV 9741	877, 921	UV 9822	753, 754, 780	UV 9972	768, 821, 920	WD6015	264, 265, 289
UV 9742	878, 922	UV 9823	753, 754, 773	UV 9975	686, 701, 715	WD6016	265, 267, 289
UV 9743	851	UV 9827	801	UV 9976	768, 821, 920		
UV 9744	851	UV 9828	777, 781	UV 9978	686, 687, 715	WT	
UV 9745	851	UV 9829	777, 781	UV 9979	768, 873, 920	WT 1322	833
UV 9746	851	UV 9831	752, 757, 781	UV 9980	743	WT 1323	834
UV 9747	852, 853	UV 9832	752, 759, 781	UV 9985	661, 783	WT 1332	834
UV 9748	852	UV 9833	752, 759, 779	UV 9986	661, 783	WT 1333	835
UV 9749	852	UV 9834	752, 771	UV 9987	686, 701, 715	WT 4239	814
UV 9750	716	UV 9842	759, 760	UV 9988	769, 873, 874	WT 4240	814
UV 9751	718	UV 9843	759	UV 9991	773	WT 4241	815
UV 9752	719, 720	UV 9845	614, 640, 839	UV 9992	773	WT 4242	815
UV 9753	721, 724	UV 9846	614, 640, 659	UV 9993	621, 773	WT 4250	814
UV 9754	722, 723	UV 9847	731, 784, 925	UV 9994	621, 774	WT 4251	816
UV 9755	726, 727, 730	UV 9848	784, 832, 925	UV 9995	758	WT 4252	816
UV 9756	725, 726, 728	UV 9849	784, 925	UV0600	336	WT 4341	817
UV 9757	726, 727	UV 9854	763, 765, 907	UV0610	337	WT 4342	817
UV 9758	725, 728	UV 9855	763, 815, 905	UV0620	337, 338	WT 4351	818
UV 9759	729, 730	UV 9856	763, 849, 905	UV0630	337	WT 4352	818
UV 9766	717	UV 9857	763, 815, 905	UV0640	334	WT 4540	830
UV 9768	722	UV 9858	763, 865, 905	UV0650	334	WT 4541	830
UV 9774	784, 832, 925	UV 9860	850, 854, 908	UV0660	335	WT 4543	831
UV 9775	784, 925	UV 9861	817, 818, 906	UV0670	335, 336	WT 4544	831
UV 9776	856, 862, 910	UV 9862	850, 866, 906	UV0680	334	WT 4546	831
UV 9777	856, 862, 910	UV 9863	817, 818, 906			WT 4547	831
UV 9778	856, 870, 910	UV 9864	866, 906	WD		WT 4975	819
UV 9779	856, 870, 910	UV 9865	771, 775, 781	WD1011	268, 280, 281	WT 4976	819
UV 9780	857, 858, 912	UV 9866	775, 779	WD1012	269, 280, 281	WT 4977	823
UV 9781	857, 858, 912	UV 9867	772, 773, 780	WD1013	270, 282	WT 4978	827
UV 9782	857, 858, 912	UV 9869	769, 873, 874	WD1014	271, 282	WT 4980	820
UV 9783	857, 858, 912	UV 9879	764, 765, 908	WD1015	272, 280, 281	WT 4981	820
UV 9784	860, 861, 902	UV 9880	764, 765, 907	WD1016	264, 280	WT 4982	824
UV 9785	858, 899	UV 9885	756	WD1017	265, 280	WT 4983	828
UV 9786	858, 899	UV 9886	756	WD1018	266, 280	WT 4985	821
UV 9787	859, 899, 900	UV 9887	756	WD1019	267, 280	WT 4986	821
UV 9788	859, 899, 900	UV 9888	764, 765, 907	WD1020	273, 280, 281	WT 4987	825
UV 9791	873, 874	UV 9889	764, 765, 907	WD2004	276	WT 4988	829
UV 9798	769	UV 9890	764, 765, 907	WD2005	277	WT 4990	822
UV 9799	801	UV 9900	776, 780	WD2006	278	WT 4991	822
		UV 9902	659, 782	WD3003	274	WT 4992	826

Índice

N.º de art.	Página	N.º de art.	Página	N.º de art.	Página	N.º de art.	Página
WT 4993	830	XS 063H	882	XS 4220	869	XS 4905	876
WT 7050	832	XS 064G	882	XS 4221	869	XS 4906	883
WT 7051	832	XS 064H	882	XS 4222	870	XS 4907	883
WT 7052	832	XS 1303	889	XS 4223	870	XS 4910	873
WT 7053	832	XS 1304	889	XS 4224	870	XS 4911	873
WT 7060	626, 810, 833	XS 1313	890	XS 4225	870	XS 4912	873
WT 7061	626, 833	XS 1314	890	XS 4226	870	XS 4913	877
WT 7062	833	XS 4059	848	XS 4305	854	XS 4914	878
WT 7063	833	XS 4060	848	XS 4306	855	XS 4915	879
WT 9695	815, 816, 828	XS 4061	849	XS 4307	868	XS 4916	884
WT 9696	817, 818, 830	XS 4062	849	XS 4321	869	XS 4917	884
WT 9719	815, 816, 820	XS 4063	849	XS 4322	871	XS 4920	874
WT 9722	817, 818, 822	XS 4064	851	XS 4323	871	XS 4921	874
WT1010	329	XS 4065	862	XS 4324	871	XS 4922	874
WT1020	329	XS 4066	862	XS 4325	871	XS 4923	880
WT1030	330	XS 4067	853	XS 4326	871	XS 4924	881
WT1040	330	XS 4071	856	XS 4438	854	XS 4925	882
WT1070	331	XS 4072	856	XS 4439	849	XS 4926	885
WT2400	331	XS 4073	856	XS 4440	855	XS 4927	886
WT4210	332	XS 4074	856	XS 4441	848	XS 7010	886
WT5210	333	XS 4075	858	XS 4442	850	XS 7011	887
WT5250	331	XS 4090	864	XS 4443	850	XS 7012	887
		XS 4091	864	XS 4444	850	XS 7013	887
		XS 4092	865	XS 4445	858	XS 7014	887
XB		XS 4093	865	XS 4446	858	XS 7015	887
XB 1143	842	XS 4094	865	XS 4447	858	XS 7016	887
XB 1144	843	XS 4095	865	XS 4448	858	XS 7017	887
XB 6030	838	XS 4096	865	XS 4449	859	XS 7111	888
XB 6031	838	XS 4097	865	XS 4450	860	XS 7112	888
XB 6032	838	XS 4099	863	XS 4452	861	XS 7113	888
XB 6033	838	XS 4160	848	XS 4453	854	XS 7114	888
XB 6034	839	XS 4161	850	XS 4454	863	XS 9948	889
XB 6070	838	XS 4162	850	XS 4455	863		
XB 6071	838	XS 4163	850	XS 4456	852	XV	
XB 6072	838	XS 4164	851	XS 4457	856	XV 1305	931
XB 6073	838	XS 4165	862	XS 4470	864	XV 1306	931
XB 6120	839	XS 4166	862	XS 4471	864	XV 1315	931
XB 6121	839	XS 4167	854	XS 4472	867	XV 1316	931
XB 6122	839	XS 4168	852	XS 4473	867	XV 1325	932
XB 6123	839	XS 4169	853	XS 4474	867	XV 1326	932
XB 6130	839	XS 4170	855	XS 4475	867	XV 1335	934
XB 6189	838	XS 4171	857	XS 4476	867	XV 1336	934
XB 6190	838	XS 4172	857	XS 4477	867	XV 1360	932
XB 6193	838	XS 4173	857	XS 4478	868	XV 1361	932
XB 6194	838	XS 4174	857	XS 4479	863	XV 1365	933
		XS 4175	859	XS 4520	869	XV 1366	933
XS		XS 4176	860	XS 4521	870	XV 1367	933
XS 060D	872	XS 4177	861	XS 4522	872	XV 1368	933
XS 060E	872	XS 4192	866	XS 4523	872	XV 1375	934
XS 060F	872	XS 4193	866	XS 4524	872	XV 1376	934
XS 060G	874	XS 4194	866	XS 4525	872	XV 4024	895
XS 060H	874	XS 4195	866	XS 4526	872	XV 4025	896
XS 061D	872	XS 4196	866	XS 4900	873	XV 4026	896
XS 061E	872	XS 4197	866	XS 4901	873	XV 4027	896
XS 061F	872	XS 4205	853	XS 4902	873	XV 4028	896
XS 061G	874	XS 4206	855	XS 4903	875	XV 4029	899
XS 061H	874	XS 4207	867	XS 4904	876	XV 4030	909
XS 063G	882						

Índice

N.º de art.	Página	N.º de art.	Página	N.º de art.	Página	N.º de art.	Página
XV		XV 4485	900	XV 7045	926		
XV 4031	909	XV 4486	901	XV 7046	926		
XV 4032	910	XV 4487	902	XV 7047	926		
XV 4033	910	XV 4488	903	XV 7048	926		
XV 4034	910	XV 4489	903	XV 7049	926		
XV 4035	910	XV 4530	904	XV 7131	927		
XV 4036	910	XV 4531	905	XV 7132	928		
XV 4068	909	XV 4532	904	XV 7133	928		
XV 4069	910	XV 4533	907	XV 7134	928		
XV 4078	902	XV 4534	907	XV 7141	929		
XV 4079	902	XV 4535	907	XV 7142	930		
XV 4125	897	XV 4536	907	XV 7143	930		
XV 4126	897	XV 4537	907	XV 7144	930		
XV 4127	897	XV 4538	907	XV 9714	934		
XV 4128	897	XV 4609	913	XV 9715	934		
XV 4129	899	XV 4610	913	XV 9948	930		
XV 4131	909	XV 4611	913				
XV 4132	911	XV 4612	913				
XV 4133	911	XV 4613	914				
XV 4134	911	XV 4614	915				
XV 4135	911	XV 4615	915				
XV 4136	911	XV 4616	915				
XV 4158	900	XV 4617	915				
XV 4159	901	XV 4618	916				
XV 4178	903	XV 4630	912				
XV 4179	903	XV 4631	913				
XV 4215	895	XV 4709	917				
XV 4216	907	XV 4710	917				
XV 4230	904	XV 4711	917				
XV 4231	904	XV 4712	917				
XV 4232	904	XV 4713	918				
XV 4233	905	XV 4714	919				
XV 4234	905	XV 4715	919				
XV 4235	905	XV 4716	919				
XV 4236	905	XV 4717	919				
XV 4237	905	XV 4718	919				
XV 4238	905	XV 4770	920				
XV 4300	912	XV 4771	920				
XV 4301	912	XV 4772	920				
XV 4302	912	XV 4773	921				
XV 4303	912	XV 4774	923				
XV 4304	912	XV 4775	922				
XV 4315	895	XV 4776	924				
XV 4316	908	XV 7030	925				
XV 4333	906	XV 7031	925				
XV 4334	906	XV 7032	925				
XV 4335	906	XV 7033	925				
XV 4336	906	XV 7034	925				
XV 4337	906	XV 7035	925				
XV 4338	906	XV 7036	925				
XV 4458	908	XV 7037	925				
XV 4459	896	XV 7038	925				
XV 4480	895	XV 7039	925				
XV 4481	898	XV 7041	926				
XV 4482	898	XV 7042	926				
XV 4483	898	XV 7043	926				
XV 4484	898	XV 7044	926				

Cerámica

Resumen categorías de productos

Aplicaciones para colectividades	21
Baños de cortesía	22
Lavabos empotrados	24
Lavabos para mueble	25
Lavabos sobre encimera	29
Inodoros de pie	32
Inodoros para SensoWash®	34
Inodoros suspendidos	35
Sets de inodoros	38
Urinarios	39

1930	41
Architec	44
Cape Cod	53
Darling New	57
D-Code	61
D-Neo	75
Duraplus	87
DuraSquare	88
DuraStyle	110
DuraStyle Basic	134
Happy D.2	139
Happy D.2 Plus	149
Lavabos empotrados, varios	151
Lavabos sobre encimera, varios	153
Luv	155
ME by Starck	160
Scola	182
Starck 1	183
Starck 2	187
Starck 3	191
Urinarios, varios	207
Vero Air	210
Vero	223
Viu	231
White Tulip	236

Recambios para cerámica	240
-------------------------	-----

Sets de inodoro con asientos

Architec	51
D-Code	67, 68
D-Neo	81, 82, 83, 84
DuraStyle	120, 122, 123
DuraStyle Basic	134, 135, 136
ME by Starck	170, 172, 174
Starck 3	196, 197

Accesorios

D-Code	246
Karree	248
Starck T	250

Aplicaciones para colectividades



Lavabo Vital Med
Architec # **044358**
575 x 520 mm
mire pág. 45



Lavabo Vital
D-Code # **231260**
600 x 555 mm
mire pág. 61



Lavabo Vital Med
D-Code # **231360**
600 x 555 mm
mire pág. 61



Lavabo Vital
DuraStyle # **232965**
650 x 570 mm
mire pág. 110



Lavabo Vital Med
DuraStyle # **233065**
650 x 570 mm
mire pág. 111



Lavabo Vital
Starck 3 # **030970**
700 x 545 mm
mire pág. 192



Lavabo Vital
Starck 3 # **030960**
600 x 545 mm
mire pág. 192



Lavabo Vital Med
Starck 3 # **031260**
600 x 545 mm
mire pág. 192



Inodoro suspendido Vital
Architec # **019009**
350 x 700 mm
mire pág. 52



Inodoro suspendido Vital
D-Code # **222809**
360 x 700 mm
mire pág. 69



Inodoro suspendido Vital Duravit
Rimless®, DuraStyle # **255909**
370 x 700 mm
mire pág. 125



Inodoro suspendido Vital
Starck 3 # **220309**
360 x 700 mm
mire pág. 200

Baños de cortesía



Lavamanos
1930 # **078550**
500 x 365 mm
mire pág. 41



Lavamanos rinconero
1930 # **079342**
595 x 450 mm
mire pág. 41



Lavabo sobre encimera
Lavabo sobre encimera # **033342**
420 x 420 mm
mire pág. 153



Lavabo sobre encimera
Lavabo sobre encimera # **032542**
Ø 420 mm
mire pág. 154



Lavamanos
D-Code # **070650**
500 x 220 mm
mire pág. 62



Lavamanos
D-Code # **070545**
450 x 340 mm
mire pág. 62



Lavamanos
D-Code # **070536**
360 x 270 mm
mire pág. 62



Lavamanos
D-Neo # **073845**
450 x 335 mm
mire pág. 75



Lavamanos
D-Neo # **073940**
400 x 220 mm
mire pág. 75



Lavamanos / Lavamanos para
mueble, DuraSquare # **073245**
450 x 350 mm
mire pág. 108



Lavamanos
DuraStyle # **071350**
500 x 220 mm
mire pág. 111



Lavamanos
DuraStyle # **070845**
450 x 335 mm
mire pág. 111



Lavamanos
DuraStyle # **071336**
360 x 220 mm
mire pág. 111



Lavamanos
Happy D.2 # **070950**
500 x 360 mm
mire pág. 139



Lavamanos
Happy D.2 # **071150**
500 x 220 mm
mire pág. 139



Lavabo sobre encimera
Luv # **038142**
420 x 270 mm
mire pág. 159



Lavamanos
ME by Starck # **071945**
450 x 320 mm
mire pág. 161



Lavamanos / Lavamanos para
mueble, ME by Starck # **072343**
430 x 300 mm
mire pág. 161



Lavamanos rinconero
ME by Starck # **072243**
435 x 380 mm
mire pág. 161



Lavamanos
ME by Starck # **071740**
400 x 220 mm
mire pág. 161



Lavabo sobre encimera
Starck 1 # **040833**
Ø 330 mm
mire pág. 184



Lavamanos
Starck 3 # **075150**
500 x 260 mm
mire pág. 192



Lavamanos
Starck 3 # **075045**
450 x 320 mm
mire pág. 192



Lavamanos
Starck 3 # **075140**
400 x 260 mm
mire pág. 193

Baños de cortesía



Lavamanos rinconero
Starck 3 # **075244**
430 x 380 mm
mire pág. 193



Lavamanos / Lavamanos para
mueble, Vero Air # **072450**
500 x 250 mm
mire pág. 217



Lavamanos / Lavamanos para
mueble, Vero Air # **072445**
450 x 350 mm
mire pág. 218



Lavamanos / Lavamanos para
mueble, Vero Air # **072438**
380 x 250 mm
mire pág. 218



Lavamanos / Lavamanos para
mueble, Vero # **070350**
500 x 250 mm
mire pág. 226



Lavamanos / Lavamanos para
mueble, Vero # **070445**
450 x 350 mm
mire pág. 226



Lavamanos
Vero # **070225**
250 x 450 mm
mire pág. 227



Lavamanos / Lavamanos para
mueble, Viu # **234453**
530 x 430 mm
mire pág. 232



Lavamanos / Lavamanos para
mueble, Viu # **073345**
450 x 320 mm
mire pág. 232



Lavamanos / Lavamanos para
mueble, White Tulip # **073745**
450 x 330 mm
mire pág. 237

Lavabos empotrados - desde abajo



Lavabo empotrado
Lavabo empotrado # **031653**
525 x 350 mm
mire pág. 151



Lavabo empotrado
Architec # **031942**
Ø 420 mm
mire pág. 48



Lavabo empotrado
Architec # **046240**
Ø 400 mm
mire pág. 48



Lavabo empotrado
Architec # **046340**
Ø 400 mm
mire pág. 49



Lavabo empotrado
Architec # **046840**
Ø 400 mm
mire pág. 49



Lavabo empotrado
Architec # **031937**
Ø 375 mm
mire pág. 49



Lavabo empotrado
Architec # **031932**
Ø 325 mm
mire pág. 50



Lavabo empotrado
Architec # **031927**
Ø 275 mm
mire pág. 50



Lavabo empotrado
D-Code # **033856**
560 x 400 mm
mire pág. 63



Lavabo empotrado
D-Code # **033849**
495 x 290 mm
mire pág. 63



Lavabo empotrado
DuraStyle # **037337**
370 x 370 mm
mire pág. 113



Lavabo empotrado
Lavabo empotrado # **033643**
430 x 280 mm
mire pág. 152



Lavabo empotrado
Happy D.2 # **045748**
480 x 345 mm
mire pág. 141



Lavabo empotrado Santosa
Lavabos empotrados # **046651**
510 x 375 mm
mire pág. 152



Lavabo empotrado
Starck 3 # **030249**
490 x 365 mm
mire pág. 194



Lavabo empotrado
Starck 3 # **030549**
490 x 365 mm
mire pág. 194



Lavabo empotrado
Starck 3 # **030543**
430 x 430 mm
mire pág. 195



Lavabo empotrado
Vero Air # **038460**
600 x 310 mm
mire pág. 220



Lavabo empotrado
Vero # **033048**
485 x 315 mm
mire pág. 221



Lavabo empotrado
Vero # **033043**
430 x 315 mm
mire pág. 229

Lavabos para mueble



Lavabo / Lavabo para mueble
Cape Cod # **233970**
700 x 500 mm
mire pág. 56



Lavabo / Lavabo para mueble
D-Code # **034210**
1050 x 480 mm
mire pág. 65



Lavabo / Lavabo para mueble
D-Code # **034285**
850 x 480 mm
mire pág. 65



Lavabo / Lavabo para mueble
D-Code # **034265**
650 x 485 mm
mire pág. 65



Lavabo doble / Lavabo doble para
mueble, D-Code # **034812**
1200 x 490 mm
mire pág. 64



Lavabo / Lavabo para mueble
D-Neo # **236710**
1005 x 480 mm
mire pág. 78



Lavabo / Lavabo para mueble
D-Neo # **236780**
800 x 480 mm
mire pág. 78



Lavabo / Lavabo para mueble
D-Neo # **236765**
650 x 480 mm
mire pág. 78



Lavabo asimétrico / Lavabo asi-
métrico para mueble, D-Neo
236980, 800 x 480 mm
mire pág. 79



Lavabo asimétrico / Lavabo asi-
métrico para mueble, D-Neo
237080, 800 x 480 mm
mire pág. 79



Lavabo / Lavabo para mueble
DuraSquare # **235310**
1000 x 470 mm
mire pág. 88



Lavabo / Lavabo para mueble
DuraSquare # **235310**
1000 x 470 mm
mire pág. 90



Lavabo / Lavabo para mueble
DuraSquare # **235380**
800 x 470 mm
mire pág. 92



Lavabo / Lavabo para mueble
DuraSquare # **235360**
600 x 470 mm
mire pág. 94



Lavabo / Lavabo para mueble
DuraSquare # **235350**
500 x 470 mm
mire pág. 96



Lavabo / Lavabo para mueble
Compact, DuraSquare # **235660**
600 x 400 mm
mire pág. 98



Lavabo / Lavabo para mueble
Compact, DuraSquare # **235650**
500 x 400 mm
mire pág. 100



Lavabo asimétrico / Lavabo asi-
métrico para mueble, DuraSquare
234880, 800 x 470 mm
mire pág. 102



Lavabo asimétrico / Lavabo asi-
métrico para mueble, DuraSquare
234980, 800 x 470 mm
mire pág. 104



Lavabo doble / Lavabo doble para
mueble, DuraSquare # **235312**
1200 x 470 mm
mire pág. 106



Lavamanos / Lavamanos para
mueble, DuraSquare # **073245**
450 x 350 mm
mire pág. 108



Lavabo / Lavabo para mueble
DuraStyle # **232012**
1200 x 480 mm
mire pág. 116



Lavabo / Lavabo para mueble
DuraStyle # **232010**
1000 x 480 mm
mire pág. 116



Lavabo / Lavabo para mueble
DuraStyle # **232080**
800 x 480 mm
mire pág. 116

Lavabos para mueble



Lavabo / Lavabo para mueble
DuraStyle # **232065**
650 x 480 mm
mire pág. 116



Lavabo / Lavabo para mueble
Compact, DuraStyle # **233778**
785 x 400 mm
mire pág. 118



Lavabo / Lavabo para mueble
Compact, DuraStyle # **233763**
635 x 400 mm
mire pág. 118



Lavabo / Lavabo para mueble
Compact, DuraStyle # **233755**
550 x 400 mm
mire pág. 118



Lavabo asimétrico / Lavabo asi-
métrico para mueble, DuraStyle
232680, 800 x 480 mm
mire pág. 117



Lavabo asimétrico / Lavabo asi-
métrico para mueble, DuraStyle
232580, 800 x 480 mm
mire pág. 117



Lavabo doble / Lavabo doble para
mueble, DuraStyle # **233813**
1300 x 480 mm
mire pág. 115



Lavabo / Lavabo para mueble
Happy D.2 # **231812**
1200 x 505 mm
mire pág. 142



Lavabo / Lavabo para mueble
Happy D.2 # **231812**
1200 x 505 mm
mire pág. 143



Lavabo / Lavabo para mueble
Happy D.2 # **231810**
1000 x 505 mm
mire pág. 142



Lavabo / Lavabo para mueble
Happy D.2 # **231880**
800 x 505 mm
mire pág. 142



Lavabo / Lavabo para mueble
Happy D.2 # **231865**
650 x 505 mm
mire pág. 142



Lavabo / Lavabo para mueble
Happy D.2 # **231860**
600 x 505 mm
mire pág. 142



Lavamanos / Lavamanos para
mueble, Happy D.2 # **071050**
500 x 360 mm
mire pág. 140



Lavabo / Lavabo para mueble
ME by Starck # **233612**
1230 x 490 mm
mire pág. 164



Lavabo / Lavabo para mueble
ME by Starck # **233610**
1030 x 490 mm
mire pág. 164



Lavabo / Lavabo para mueble
ME by Starck # **233683**
830 x 490 mm
mire pág. 164



Lavabo / Lavabo para mueble
ME by Starck # **233663**
630 x 490 mm
mire pág. 164



Lavabo / Lavabo para mueble
ME by Starck # **233653**
530 x 430 mm
mire pág. 164



Lavabo / Lavabo para mueble
ME by Starck # **236112**
1230 x 490 mm
mire pág. 165



Lavabo / Lavabo para mueble
ME by Starck # **236112**
1230 x 490 mm
mire pág. 165



Lavabo / Lavabo para mueble
Compact, ME by Starck # **234283**
830 x 400 mm
mire pág. 166



Lavabo / Lavabo para mueble
Compact, ME by Starck # **234263**
630 x 400 mm
mire pág. 166



Lavabo asimétrico / Lavabo
asimétrico para mueble,
ME by Starck # **234583**
830 x 490 mm, mire pág. 166

Lavabos para mueble



Lavabo asimétrico / Lavabo asimétrico para mueble,
ME by Starck # **234683**
830 x 490 mm, mire pág. 166



Lavabo doble / Lavabo doble para mueble
ME by Starck # **233613**
1300 x 490 mm, mire pág. 163



Lavamanos / Lavamanos para mueble
ME by Starck # **072343**
430 x 300 mm, mire pág. 161



Lavabo / Lavabo para mueble
Starck 1 # **040658**
Ø 580 mm
mire pág. 183



Lavabo / Lavabo para mueble
Starck 3 # **030410**
1050 x 485 mm
mire pág. 191



Lavabo / Lavabo para mueble
Starck 3 # **030480**
850 x 485 mm
mire pág. 191



Lavabo / Lavabo para mueble
Starck 3 # **030470**
700 x 490 mm
mire pág. 191



Lavabo / Lavabo para mueble
Vero Air # **235012**
1200 x 470 mm
mire pág. 210



Lavabo / Lavabo para mueble
Vero Air # **235012**
1200 x 470 mm
mire pág. 212



Lavabo / Lavabo para mueble
Vero Air # **235010**
1000 x 470 mm
mire pág. 210



Lavabo / Lavabo para mueble
Vero Air # **235010**
1000 x 470 mm
mire pág. 212



Lavabo / Lavabo para mueble
Vero Air # **235080**
800 x 470 mm
mire pág. 214



Lavabo / Lavabo para mueble
Vero Air # **235070**
700 x 470 mm
mire pág. 214



Lavabo / Lavabo para mueble
Vero Air # **235060**
600 x 470 mm
mire pág. 214



Lavabo / Lavabo para mueble
Vero Air # **235050**
500 x 470 mm
mire pág. 214



Lavabo / Lavabo para mueble
Compact
Vero Air # **236860**
600 x 400 mm, mire pág. 216



Lavamanos / Lavamanos para mueble
Vero Air # **072450**
500 x 250 mm, mire pág. 217



Lavamanos / Lavamanos para mueble
Vero Air # **072445**
450 x 350 mm, mire pág. 218



Lavamanos / Lavamanos para mueble
Vero Air # **072438**
380 x 250 mm, mire pág. 218



Lavabo / Lavabo para mueble
Vero # **045412**
1200 x 470 mm
mire pág. 223



Lavabo / Lavabo para mueble
Vero # **045412**
1200 x 470 mm
mire pág. 224



Lavabo / Lavabo para mueble
Vero # **045410**
1000 x 470 mm
mire pág. 223



Lavabo / Lavabo para mueble
Vero # **045410**
1000 x 470 mm
mire pág. 224



Lavabo / Lavabo para mueble
Vero # **045480**
800 x 470 mm
mire pág. 225

Lavabos para mueble



Lavabo / Lavabo para mueble
Vero # **045470**
700 x 470 mm
mire pág. 225



Lavabo / Lavabo para mueble
Vero # **045460**
600 x 470 mm
mire pág. 225



Lavabo / Lavabo para mueble
Vero # **045450**
500 x 470 mm
mire pág. 225



Lavabo / Lavabo para mueble
Vero # **032912**
1250 x 490 mm
mire pág. 230



Lavabo / Lavabo para mueble
Vero # **032910**
1050 x 490 mm
mire pág. 230



Lavabo / Lavabo para mueble
Vero # **032985**
850 x 490 mm
mire pág. 230



Lavamanos / Lavamanos para
mueble
Vero # **070350**
500 x 250 mm, mire pág. 226



Lavamanos / Lavamanos para
mueble
Vero # **070445**
450 x 350 mm, mire pág. 226



Lavabo / Lavabo para mueble
Viu # **234412**
1230 x 490 mm
mire pág. 231



Lavabo / Lavabo para mueble
Viu # **234410**
1030 x 490 mm
mire pág. 231



Lavabo / Lavabo para mueble
Viu # **234483**
830 x 490 mm
mire pág. 231



Lavabo / Lavabo para mueble
Viu # **234473**
730 x 490 mm
mire pág. 231



Lavabo / Lavabo para mueble
Viu # **234463**
630 x 490 mm
mire pág. 231



Lavamanos / Lavamanos para
mueble
Viu # **234453**
530 x 430 mm, mire pág. 232



Lavamanos / Lavamanos para
mueble
Viu # **073345**
450 x 320 mm, mire pág. 232



Lavabo / Lavabo para mueble
White Tulip # **236310**
1050 x 490 mm
mire pág. 236



Lavabo / Lavabo para mueble
White Tulip # **236375**
750 x 490 mm
mire pág. 236




Lavabo / Lavabo para mueble
White Tulip # **236550**
Ø 500 mm
mire pág. 236

Lavabos sobre encimera



Lavabo sobre encimera
Lavabo sobre encimera # **031758**
580 x 415 mm
mire pág. 151



Lavabo sobre encimera
Architec # **032050**
500 x 500 mm
mire pág. 46



Lavabo sobre encimera
Lavabo sobre encimera # **033452**
550 x 420 mm
mire pág. 153



Lavabo sobre encimera
Lavabo sobre encimera # **033342**
420 x 420 mm
mire pág. 153



Lavabo sobre encimera
Lavabo sobre encimera # **032542**
Ø 420 mm
mire pág. 154



Lavabo sobre encimera
Cape Cod # **234755**
550 x 400 mm
mire pág. 53



Lavabo sobre encimera
Cape Cod # **233950**
500 x 405 mm
mire pág. 53



Lavabo sobre encimera
Cape Cod # **232848**
Ø 480 mm
mire pág. 54



Lavabo sobre encimera
Cape Cod # **234046**
460 x 460 mm
mire pág. 54



Lavabo sobre encimera
Cape Cod # **232843**
Ø 430 mm
mire pág. 55



Lavabo sobre encimera
Cape Cod # **234043**
430 x 430 mm
mire pág. 56



Lavabo sobre encimera
Cape Cod # **232840**
400 x 360 mm
mire pág. 57



Lavabo sobre encimera
D-Neo # **237260**
600 x 400 mm
mire pág. 76



Lavabo sobre encimera
D-Neo # **237140**
400 x 400 mm
mire pág. 76



Lavabo sobre encimera
DuraSquare # **235460**
600 x 470 mm
mire pág. 109



Lavabo sobre encimera
DuraSquare # **235560**
600 x 345 mm
mire pág. 109



Lavabo sobre encimera
DuraStyle # **034960**
600 x 380 mm
mire pág. 112



Lavabo sobre encimera
DuraStyle # **034943**
430 x 430 mm
mire pág. 112



Lavabo sobre encimera
Lavabo sobre encimera # **033550**
495 x 350 mm
mire pág. 154



Lavabo sobre encimera
Happy D.2 # **231460**
600 x 400 mm
mire pág. 140



Lavabo sobre encimera
Happy D.2 # **231560**
600 x 460 mm
mire pág. 140



Lavabo sobre encimera
Happy D.2 Plus # **235960**
600 x 400 mm
mire pág. 149



Lavabo sobre encimera
Happy D.2 Plus # **236060**
600 x 460 mm
mire pág. 149



Lavabo sobre encimera
Happy D.2 Plus # **236050**
500 x 400 mm
mire pág. 150

Lavabos sobre encimera



Lavabo sobre encimera
Happy D.2 Plus # **235940**
400 x 400 mm
mire pág. 150



Lavabo sobre encimera
Luv # **037980**
800 x 400 mm
mire pág. 155



Lavabo sobre encimera
Luv # **037970**
700 x 400 mm
mire pág. 155



Lavabo sobre encimera
Luv # **037960**
600 x 400 mm
mire pág. 156



Lavabo sobre encimera
Luv # **037950**
500 x 350 mm
mire pág. 156



Lavabo sobre encimera
Luv # **038080**
800 x 400 mm
mire pág. 157



Lavabo sobre encimera
Luv # **038070**
700 x 400 mm
mire pág. 157



Lavabo sobre encimera
Luv # **038060**
600 x 400 mm
mire pág. 158



Lavabo sobre encimera
Luv # **038050**
500 x 350 mm
mire pág. 158



Lavabo sobre encimera
Luv # **038142**
420 x 270 mm
mire pág. 159



Lavabo sobre encimera
Lavabo sobre encimera # **037070**
700 x 420 mm
mire pág. 154



Lavabo sobre encimera +
Lavabo sobre encimera # **036970**
700 x 465 mm
mire pág. 154



Lavabo sobre encimera
Starck 1 # **044753**
Ø 530 mm
mire pág. 183



Lavabo sobre encimera
Starck 1 # **040853**
Ø 530 mm
mire pág. 183



Lavabo sobre encimera
Starck 1 # **038747**
470 x 470 mm
mire pág. 184



Lavabo sobre encimera
Starck 1 # **044546**
Ø 460 mm
mire pág. 185



Lavabo sobre encimera
Starck 1 # **040833**
Ø 330 mm
mire pág. 186



Lavabo sobre encimera
Starck 2 # **232144**
435 x 395 mm
mire pág. 187



Lavabo sobre encimera
Vero Air # **235160**
600 x 380 mm
mire pág. 218



Lavabo sobre encimera
Vero Air # **235150**
500 x 380 mm
mire pág. 218



Lavabo sobre encimera
Vero Air # **235260**
600 x 470 mm
mire pág. 219



Lavabo sobre encimera
Vero Air # **235250**
500 x 470 mm
mire pág. 219



Lavabo sobre encimera
Vero # **045560**
600 x 380 mm
mire pág. 227



Lavabo sobre encimera
Vero # **045550**
500 x 380 mm
mire pág. 227

Lavabos sobre encimera



Lavabo sobre encimera
Vero # **045260**
595 x 465 mm
mire pág. 228



Lavabo sobre encimera
Vero # **045250**
500 x 470 mm
mire pág. 228



Lavabo sobre encimera
Viu # **235860**
600 x 415 mm
mire pág. 232



Lavabo sobre encimera
White Tulip # **236243**
Ø 430 mm
mire pág. 237

Inodoros de pie



Inodoro de pie para tanque bajo
1930 # **022701**
355 x 665 mm
mire pág. 43



Inodoro de pie para tanque bajo
1930 # **022709**
355 x 665 mm
mire pág. 43



Inodoro de pie
Darling New # **213909**
370 x 570 mm
mire pág. 59



Inodoro de pie para tanque bajo
Darling New # **213809**
370 x 630 mm
mire pág. 60



Inodoro de pie
D-Code # **210809**
350 x 480 mm
mire pág. 70



Inodoro de pie
D-Code # **211001**
350 x 530 mm
mire pág. 70



Inodoro de pie
D-Code # **211509**
355 x 560 mm
mire pág. 70



Inodoro de pie para tanque bajo
D-Code # **211101**
355 x 650 mm
mire pág. 71



Inodoro de pie para tanque bajo
D-Code # **211109**
355 x 650 mm
mire pág. 72



Inodoro de pie para tanque bajo
D-Code # **211809**
355 x 650 mm
mire pág. 73



Inodoro de pie Duravit Rimless®
D-Neo # **200309**
370 x 580 mm
mire pág. 85



Inodoro de pie con tanque bajo
Duravit Rimless®
D-Neo # **200209**
370 x 650 mm, mire pág. 86



Inodoro de pie
DuraStyle # **215009**
370 x 570 mm
mire pág. 126



Inodoro de pie para tanque bajo
DuraStyle # **215509**
370 x 630 mm
mire pág. 127



Inodoro de pie para tanque bajo
DuraStyle # **215609**
370 x 700 mm
mire pág. 128



Inodoro de pie para tanque bajo
DuraStyle # **216209**
370 x 630 mm
mire pág. 129



Inodoro de pie Duravit Rimless®
DuraStyle Basic # **218401**
370 x 560 mm
mire pág. 136



Inodoro de pie Duravit Rimless®
DuraStyle Basic # **218409**
370 x 480 mm
mire pág. 136



Inodoro de pie con tanque bajo
Duravit Rimless®
DuraStyle Basic # **218209**
365 x 650 mm, mire pág. 137



Inodoro de pie con tanque bajo
Duravit Rimless®
DuraStyle Basic # **218309**
365 x 655 mm, mire pág. 138



Inodoro de pie
Happy D.2 # **215909**
365 x 570 mm
mire pág. 147



Inodoro de pie para tanque bajo
Happy D.2 # **213409**
365 x 630 mm
mire pág. 148



Inodoro de pie
ME by Starck # **216909**
370 x 600 mm
mire pág. 174



Inodoro de pie para tanque bajo
ME by Starck # **217009**
370 x 650 mm
mire pág. 175

Inodoros de pie



Inodoro de pie para tanque bajo
ME by Starck # **217209**
370 x 650 mm
mire pág. 176



Inodoro de pie para tanque bajo
Starck 1 # **023309**
415 x 640 mm
mire pág. 185



Inodoro de pie
Starck 2 # **212809**
370 x 570 mm
mire pág. 188



Inodoro de pie para tanque bajo
Starck 2 # **214509**
370 x 630 mm
mire pág. 189



Inodoro de pie
Starck 3 # **012409**
360 x 560 mm
mire pág. 201



Inodoro de pie para tanque bajo
Starck 3 # **012601**
360 x 655 mm
mire pág. 201



Inodoro de pie para tanque bajo
Starck 3 # **012609**
360 x 655 mm
mire pág. 202



Inodoro de pie para tanque bajo
Starck 3 # **012809**
360 x 655 mm
mire pág. 203



Inodoro de pie con tanque bajo -
Big Toilet
Starck 3 # **210409**
420 x 740 mm, mire pág. 204



Inodoro de pie con tanque bajo
Duravit Rimless®
Viu # **219109**
350 x 650 mm, mire pág. 234



Inodoro de pie Duravit Rimless®
White Tulip # **200109**
370 x 580 mm
mire pág. 238



Inodoro de pie con tanque bajo
Duravit Rimless®
White Tulip # **219709**
370 x 650 mm, mire pág. 239

Inodoros para SensoWash®



Inodoro suspendido para SensoWash®
Darling New # **254459**
370 x 625 mm, mire pág. 351



Inodoro suspendido para SensoWash®
DuraStyle # **253759**
370 x 620 mm, mire pág. 352



Inodoro suspendido Duravit Rimless para SensoWash®
DuraStyle # **254259**
370 x 620 mm, mire pág. 353



Inodoro de pie con tanque bajo para SensoWash®
DuraStyle # **215659**
370 x 700 mm, mire pág. 354



Inodoro suspendido Duravit Rimless para SensoWash®
Happy D.2 # **255059**
365 x 620 mm, mire pág. 355



Inodoro suspendido para SensoWash®
ME by Starck # **252859**
370 x 570 mm, mire pág. 356



Inodoro suspendido Duravit Rimless para SensoWash®
ME by Starck # **252959**
370 x 570 mm, mire pág. 357



Inodoro suspendido HygieneFlush para SensoWash®
ME by Starck # **257959**
370 x 570 mm, mire pág. 358



Inodoro de pie para SensoWash®
ME by Starck # **216959**
370 x 600 mm
mire pág. 359



Inodoro suspendido para SensoWash®
Starck 2 # **253359**
375 x 620 mm, mire pág. 360



Inodoro suspendido para SensoWash®
Starck 3 # **222659**
370 x 620 mm, mire pág. 361



Inodoro suspendido Duravit Rimless para SensoWash®
Vero Air # **252559**
370 x 570 mm, mire pág. 362

Inodoros suspendidos



Inodoro suspendido
1930 # **018209**
355 x 580 mm
mire pág. 42



Inodoro suspendido Vital
Architec # **019009**
350 x 700 mm
mire pág. 52



Inodoro suspendido
Architec # **254609**
365 x 575 mm
mire pág. 50



Inodoro suspendido Duravit
Rimless®
Architec # **257209**
365 x 575 mm, mire pág. 51



Inodoro suspendido
Darling New # **254409**
370 x 625 mm
mire pág. 59



Inodoro suspendido
Darling New # **254509**
370 x 540 mm
mire pág. 57



Inodoro suspendido Compact
Darling New # **254909**
360 x 485 mm
mire pág. 58



Inodoro suspendido Duravit
Rimless®
Darling New # **255709**
370 x 540 mm, mire pág. 58



Inodoro suspendido
D-Code # **253509**
355 x 545 mm
mire pág. 67



Inodoro suspendido
D-Code # **221009**
355 x 540 mm
mire pág. 68



Inodoro suspendido Compact
D-Code # **221109**
350 x 480 mm
mire pág. 68



Inodoro suspendido Vital
D-Code # **222809**
360 x 700 mm
mire pág. 69



Inodoro suspendido Duravit
Rimless®
D-Code # **257009**
355 x 545 mm, mire pág. 68



Inodoro suspendido Duravit
Rimless®
D-Neo # **257709**
370 x 540 mm, mire pág. 81



Inodoro suspendido Duravit
Rimless®
D-Neo # **257809**
370 x 540 mm, mire pág. 82



Inodoro suspendido Compact
Duravit Rimless®
D-Neo # **258709**
370 x 480 mm, mire pág. 83



Inodoro suspendido Hornberg
Duraplus # **019209**
360 x 530 mm
mire pág. 87



Inodoro suspendido
DuraStyle # **253709**
370 x 620 mm
mire pág. 124



Inodoro suspendido
DuraStyle # **255209**
370 x 540 mm
mire pág. 120



Inodoro suspendido
DuraStyle # **253609**
370 x 540 mm
mire pág. 119



Inodoro suspendido Compact
DuraStyle # **253909**
370 x 480 mm
mire pág. 123



Inodoro suspendido Vital Duravit
Rimless®
DuraStyle # **255909**
370 x 700 mm, mire pág. 125



Inodoro suspendido Duravit
Rimless®
DuraStyle # **254209**
370 x 620 mm, mire pág. 124

Inodoros suspendidos



Inodoro suspendido Duravit Rimless®
DuraStyle # **255109**
370 x 540 mm, mire pág. 122



Inodoro suspendido Duravit Rimless®
DuraStyle # **253809**
370 x 540 mm, mire pág. 121



Inodoro suspendido Compact Duravit Rimless®
DuraStyle # **257109**
370 x 480 mm, mire pág. 123



Inodoro suspendido Happy D.2 # **222109**
365 x 540 mm
mire pág. 145



Inodoro suspendido Duravit Rimless®
Happy D.2 # **255009**
365 x 620 mm, mire pág. 147



Inodoro suspendido Duravit Rimless®
Happy D.2 # **222209**
365 x 540 mm, mire pág. 146



Inodoro suspendido ME by Starck # **252809**
370 x 570 mm
mire pág. 168



Inodoro suspendido Duravit Rimless®
ME by Starck # **252909**
370 x 570 mm, mire pág. 169



Inodoro suspendido HygieneFlush ME by Starck # **257909**
370 x 570 mm
mire pág. 171



Inodoro suspendido Compact Duravit Rimless®
ME by Starck # **253009**
370 x 480 mm, mire pág. 173



Inodoro suspendido Starck 1 # **021009**
410 x 575 mm
mire pág. 185



Inodoro suspendido Starck 2 # **253309**
375 x 620 mm
mire pág. 188



Inodoro suspendido Starck 2 # **253409**
370 x 540 mm
mire pág. 187



Inodoro suspendido Starck 3 # **220009**
360 x 540 mm
mire pág. 196



Inodoro suspendido Starck 3 # **222509**
360 x 540 mm
mire pág. 196



Inodoro suspendido Duravit Rimless®
Starck 3 # **252709**
360 x 540 mm, mire pág. 197



Inodoro suspendido Compact Starck 3 # **220209**
360 x 480 mm
mire pág. 199



Inodoro suspendido Compact Starck 3 # **222709**
360 x 485 mm
mire pág. 199



Inodoro suspendido Vital Starck 3 # **220309**
360 x 700 mm
mire pág. 200



Inodoro suspendido Starck 3 # **220609**
360 x 540 mm
mire pág. 200



Inodoro suspendido Confort Starck 3 # **221509**
360 x 545 mm
mire pág. 198



Inodoro suspendido Starck 3 # **222609**
360 x 620 mm
mire pág. 200



Inodoro suspendido Duravit Rimless®
Vero Air # **252509**
370 x 570 mm, mire pág. 222



Inodoro suspendido Duravit Rimless®
Viu # **251109**
370 x 570 mm, mire pág. 233

Inodoros suspendidos



Inodoro suspendido Compact
Duravit Rimless®
Viu # **257309**
370 x 480 mm, mire pág. 234



Inodoro suspendido HygieneFlush
White Tulip # **257609**
370 x 540 mm
mire pág. 238

Sets inodoros con asientos



Set de inodoro suspendido Duravit Rimless® Architec # **457209**
mire pág. 51



Set de inodoro suspendido Duravit Rimless® D-Code # **453519**
mire pág. 67



Set de inodoro suspendido Duravit Rimless® D-Code # **453509**
mire pág. 67



Set de inodoro suspendido Duravit Rimless® D-Code # **457009**
mire pág. 68



Set de inodoro suspendido Duravit Rimless® D-Neo # **457709**
mire pág. 81



Set de inodoro suspendido Duravit Rimless® D-Neo # **457809**
mire pág. 82



Set de inodoro suspendido Duravit Rimless® Compact D-Neo # **458709**
mire pág. 83



Set de inodoro suspendido Duravit Rimless® Compact D-Neo # **458809**
mire pág. 84



Set de inodoro suspendido Duravit Rimless® DuraStyle # **455209**
mire pág. 120



Set de inodoro suspendido Duravit Rimless® Compact DuraStyle # **457109**
mire pág. 123



Set de inodoro suspendido Duravit Rimless® DuraStyle # **455109**
mire pág. 122



Set de inodoro suspendido Duravit Rimless® DuraStyle Basic # **456209**
mire pág. 134



Set de inodoro suspendido Duravit Rimless® Compact DuraStyle Basic # **457509**
mire pág. 135



Set de inodoro de pie Duravit Rimless® DuraStyle Basic # **418409**
mire pág. 136



Set de inodoro suspendido Duravit Rimless® ME by Starck # **452909**
mire pág. 170



Set inodoro suspendido Duravit Rimless® HygieneFlush ME by Starck # **457909**
mire pág. 172



Set de inodoro suspendido Duravit Rimless® Compact ME by Starck # **453009**
mire pág. 174



Set de inodoro suspendido Duravit Rimless® Starck 3 # **420009**
mire pág. 196



Set de inodoro suspendido Duravit Rimless® Starck 3 # **422509**
mire pág. 197



Set de inodoro suspendido Duravit Rimless® Starck 3 # **452709**
mire pág. 197

Urinarios



Urinario Ben
Urinaros # **084737**
370 x 350 mm
mire pág. 207



Urinario Bill
Urinaros # **085135**
345 x 350 mm
mire pág. 207



Urinario
D-Code # **082830**
305 x 290 mm
mire pág. 74



Urinario
D-Code # **082930**
305 x 290 mm
mire pág. 74



Urinario
DuraStyle # **280430**
300 x 340 mm
mire pág. 130



Urinario
DuraStyle # **280630**
300 x 340 mm
mire pág. 130



Urinario
DuraStyle # **280431**
300 x 340 mm
mire pág. 131



Urinario
DuraStyle # **280631**
300 x 340 mm
mire pág. 131



Urinario DuraStyle Dry
DuraStyle # **280830**
300 x 340 mm
mire pág. 133



Urinario Fizz
Urinaros # **082336**
305 x 285 mm
mire pág. 208



Urinario Fizz
Urinaros # **082335**
305 x 285 mm
mire pág. 208



Urinario Jim
Urinaros # **085035**
345 x 350 mm
mire pág. 207



Urinario Duravit Rimless® 0,5 l
ME by Starck # **280930**
300 x 350 mm
mire pág. 178



Urinario Duravit Rimless® 0,5 l
ME by Starck # **280931**
300 x 350 mm
mire pág. 180



Urinario Duravit Rimless® 0,5 l
ME by Starck # **281230**
300 x 350 mm
mire pág. 179



Urinario Duravit Rimless® 0,5 l
ME by Starck # **281530**
300 x 350 mm
mire pág. 178



Urinario ME by Starck Dry
ME by Starck # **281430**
300 x 355 mm
mire pág. 181



Urinario
Starck 1 # **083432**
320 x 285 mm
mire pág. 186



Urinario
Starck 1 # **083532**
320 x 285 mm
mire pág. 186



Urinario
Starck 3 # **082135**
330 x 350 mm
mire pág. 205



Urinario
Starck 3 # **082725**
245 x 300 mm
mire pág. 205



Urinario
Starck 3 # **082625**
245 x 300 mm
mire pág. 205



Urinario Utronic
Urinaros # **083037**
345 x 315 mm
mire pág. 209



Urinario
Viu # **281630**
310 x 300 mm
mire pág. 235

Urinarios



Urinario
Viu # **281632**
310 x 300 mm
mire pág. 235








Urinario
White Tulip # **281730**
320 x 340 mm
mire pág. 239







Separador cerámico urinario
Starck 3 # **850000**
705 x 400 mm
mire pág. 206





1930 Design by Duravit





Descripción		An. x Prof. (mm)	kg	Cant.	Nº de artículo	Euro
						Blanco - 00
	Lavabo con rebosadero, con bancada para grifería, parte inferior vitrificada, fijación incl., para montaje mural					
	800 mm ● ● ●	800 x 550	29,5	8	043880 00 00	1.043
	700 mm ● ● ●	700 x 500	23,0	10	043870 00 00	764
	600 mm ●	600 x 410	13,5	15	043860 00 00	750
	Pedestal para lavabo # 043880 y 043870	296 x 280	13,5	15	085790 00 00	471
	para lavabo # 043860	270 x 255	12,7	15	085791 00 00	452
	Lavamanos con rebosadero, con bancada para grifería, parte inferior vitrificada, fijación incl., para montaje mural					
	500 mm ●	500 x 365	11,0	24	078550 00 00	481
	Lavamanos rinconero con rebosadero, con bancada para grifería, parte inferior vitrificada, fijación incl., para montaje mural					
	595 mm ●	595 x 450	9,5	21	079342 00 00	532
	Lavabo empotrado montaje desde arriba, con rebosadero, con bancada para grifería					
	580 mm ● ● ●	580 x 470	14,7	15	047658 00 00	649

1930 Design by Duravit





Descripción	An. x Prof. (mm)	kg	Cant.	Nº de artículo	Euro
					Blanco - 00
	Bidé suspendido ●				
con rebosadero					
con bancada para grifería	360 x 580	21,9	16	026610 00 00	745
Fijación					
para bidé e inodoro suspendido					
embellecedor, blanco	Ø 12 x 180	0,2		006500 00 00	16
embellecedor, cromado	Ø 12 x 180	0,2		006500 10 00	16
Infobox: Si no se utiliza un bastidor se recomienda la fijación # 006500					
	Bidé de pie ● ● ●				
con rebosadero, fijación incl.					
con bancada para grifería	355 x 600	23,8	9	026710 00 00	594
	Inodoro suspendido				
fondo hondo, UWL clase 2					
6 litros	355 x 580	21,5	12	018209 00 00	903
Junta reducción de ruido					
para inodoro suspendido		0,3		005020 00 00	34
	Asiento inodoro				
orificio octagonal, bisagras acero inoxidable					
cierre amortiguado		2,76	126	006489 00 00	344
Fijación					
para bidé e inodoro suspendido					
embellecedor, blanco	Ø 12 x 180	0,2		006500 00 00	16
embellecedor, cromado	Ø 12 x 180	0,2		006500 10 00	16
Infobox: Si no se utiliza un bastidor se recomienda la fijación # 006500					





1930 Design by Duravit

Descripción	An. x Prof. (mm)	kg	Cant.	Nº de artículo	Euro
					Blanco - 00
	Inodoro de pie para tanque bajo fondo hondo, para tanque bajo (cisterna no incl.), fijación incl., UWL clase 2, 6 litros				
	♻ salida vertical	355 x 665	25,5	9	022701 00 00 711
	♻ salida horizontal	355 x 665	25,0	9	022709 00 00 711
	Cisterna con mecanismo interior, con descarga doble, cromado, UWL clase 2, ♻ 6/3 l				
	alimentación lateral izq./dcha.	430 x 175	15,7	27	087220 00 05 501
	alimentación inferior izq.	430 x 175	16,2	27	087221 00 05 501
	Cambio a surtido conexión posterior para alimentación izq/dcha para alimentación inf. izq., alimentación posterior cromado		0,5		007504 10 00 39
	Asiento inodoro orificio octagonal, bisagras acero inoxidable cierre amortiguado		2,76	126	006489 00 00 344
	Repisa				
	750 mm	750 x 130	5,0	55	089275 00 00 247
	650 mm	650 x 130	4,5	60	089265 00 00 209
	550 mm	550 x 130	3,5	60	089255 00 00 194
	450 mm	450 x 130	3,0	85	089245 00 00 158




	Descripción	An. x Prof. (mm)	kg	Cant.	Nº de artículo	Euro
						Blanco - 00 Blanco (HyG) - 20
	Lavabo sin rebosadero, con bancada para grifería, parte inferior vitrificada, fijación incl., para montaje mural, 575 mm orificio para grifería marcado izq., orificio para dispensador jabón marcado dcha. ● ●	575 x 520	15,2	24	044958 00 00	428
	orificio para grifería dcha. ●	575 x 520	15,2	24	044958 00 08	428
	orificio para grifería izq. ●	575 x 520	15,2	24	044958 00 09	428
	orificio para grifería izq., dispensador de jabón dcha. ● ●	575 x 520	15,2	24	044958 00 23	428
	Dispensador de jabón para montaje en lavabos con ori- ficio para dispensador de jabón., para lavabos # 044845, 044958, 046240, 045058, 044358, 032050 cromado	Ø 30	0,25		009972 10 00	122
	Sombrero de desague para lavabo sin rebosadero cromado	50	0,3		005024 10 00	81
	negro mate	50	0,3		005024 46 00	123
	Lavabo con rebosadero, con bancada para grifería, orificio para grifería marcado izq., parte inferior vitrificada, orificio para dispensador jabón marcado dcha., fijación incl., para montaje mural 575 mm ● ●	575 x 520	15,2	24	045058 00 00	428
	Dispensador de jabón para montaje en lavabos con ori- ficio para dispensador de jabón., para lavabos # 044845, 044958, 046240, 045058, 044358, 032050 cromado	Ø 30	0,25		009972 10 00	122
	Válvula manual *** para lavabos con rebosadero cromado		0,4		005052 10 00	88
	negro mate		0,4		005052 46 00	123
Infobox: Si se instala una válvula manual, por favor, no sobrepasar el caudal máx. de 7,5 l por grifería. / *** Recomendado para grifería mural, mueble bajo lavabo y/o encimera						




Architec Design by Prof. Frank Huster

	Descripción	An. x Prof. (mm)	kg	Cant.	Nº de artículo	Euro
						Blanco - 00 Blanco (HyG) - 20
	Lavabo Vital Med sin rebosadero, con bancada para grifería, para montaje con sifón empotrado, parte inferior vitrificada, fijación incl., para montaje mural, 575 mm					
	orificio para grifería marcado izq., orificio para dispensador jabón marcado dcha. ● ●	575 x 520	16,6	30	044358 00 00	456
	orificio para grifería dcha. ●	575 x 520	16,6	30	044358 00 08	456
	orificio para grifería izq. ●	575 x 520	16,6	30	044358 00 09	456
	Sifón empotrado ** para lavabo Architec incl. accesorio de conexión		0,6		005044 10 00	108
	Dispensador de jabón para montaje en lavabos con ori- ficio para dispensador de jabón., para lavabos # 044845, 044958, 046240, 045058, 044358, 032050					
	cromado	Ø 30	0,25		009972 10 00	122
	Sombrero de desagüe cromado		0,1		005043 10 00	65
Infobox: ** Necesario para el montaje / Apto para movilidad reducida según DIN 18040-1 y DIN 18040-2						
	Lavabo rinconero sin rebosadero, con bancada para grifería, con orificio para grifería, parte inferior vitrificada, fijación incl., para montaje mural, orificio para dispensador jabón marcado dcha.					
	635 mm ● ●	635 x 540	12,0	24	044845 00 00	352
	Sombrero de desagüe para lavabo sin rebosadero					
	cromado	50	0,3		005024 10 00	81
	negro mate	50	0,3		005024 46 00	123
	Dispensador de jabón para montaje en lavabos con ori- ficio para dispensador de jabón., para lavabos # 044845, 044958, 046240, 045058, 044358, 032050					
	cromado	Ø 30	0,25		009972 10 00	122
Infobox: No se puede instalar una válvula automática. / Las indicaciones de medida se refieren a anchura x profundidad						




	Descripción	An. x Prof. (mm)	kg	Cant.	Nº de artículo	Euro
						Blanco - 00 Blanco (HyG) - 20
	Lavamanos sin rebosadero, con bancada para grifería, parte inferior vitrificada, fijación incl., para montaje mural, 360 mm orificio para grifería marcado izq., orificio para dispensador jabón marcado dcha. ● ●	360 x 380	7,6	54	076635 00 00	186
	orificio para grifería dcha. ●	360 x 380	7,6	54	076635 00 08	186
	orificio para grifería izq. ●	360 x 380	7,6	54	076635 00 09	186
	Sombrero de desagüe para lavabo sin rebosadero					
	cromado	50	0,3		005024 10 00	81
	negro mate	50	0,3		005024 46 00	123
	Lavabo sobre encimera rectificado, sin rebosadero, con bancada para grifería, fijación incl., 500 mm sin orificio para grifería ☒	500 x 500	12,4	12	032050 00 00	413
	orificio para grifería dcha. ●	500 x 500	12,4	12	032050 00 08	413
	orificio para grifería izq. ●	500 x 500	12,4	12	032050 00 09	413
	Dispensador de jabón para montaje en lavabos con ori- ficio para dispensador de jabón., para lavabos # 044845, 044958, 046240, 045058, 044358, 032050	Ø 30	0,25		009972 10 00	122
	Sombrero de desagüe para lavabo sin rebosadero					
	cromado	75	0,4		005038 10 00	89
	negro mate	75	0,4		005038 46 00	123
Infobox: Bajo pedido, disponible con orificio para dispensador de jabón, diámetro 30mm izq. o dcha. / Diámetro max. recomendado 70mm para depósito de dispensador. / Para muebles recomendados mirar a partir de la pág. 598						
	Lavabo empotrado montaje desde arriba, sin rebosadero, sin bancada para grifería, parte inferior vitrificada 450 mm ☒	Ø 450	5,4	21	031845 00 00	313
	Sombrero de desagüe para lavabo sin rebosadero					
	cromado	75	0,4		005038 10 00	89
	negro mate	75	0,4		005038 46 00	123





Architec Design by Prof. Frank Huster

Descripción	An. x Prof. (mm)	kg	Cant.	Nº de artículo	Euro
					Blanco - 00 Blanco (HyG) - 20
 Lavabo empotrado montaje desde arriba, con rebosadero, sin bancada para grifería, parte inferior vitrificada 470 mm ☒	Ø 470	7,3	21	046847 00 00	384
Válvula manual *** para lavabos con rebosadero					
cromado		0,4		005052 10 00	88
negro mate		0,4		005052 46 00	123
Infobox: Si se instala una válvula manual, por favor, no sobrepasar el caudal máx. de 7,5 l por grifería. / *** Recomendado para grifería mural, mueble bajo lavabo y/o encimera					
 Lavabo empotrado montaje desde arriba, con rebosadero, sin bancada para grifería, parte inferior vitrificada 400 mm ☒	Ø 400	5,2	21	031840 00 00	280
Válvula manual *** para lavabos con rebosadero					
cromado		0,4		005052 10 00	88
negro mate		0,4		005052 46 00	123
Infobox: Si se instala una válvula manual, por favor, no sobrepasar el caudal máx. de 7,5 l por grifería. / *** Recomendado para grifería mural, mueble bajo lavabo y/o encimera					
 Lavabo empotrado Bali montaje desde arriba, con rebosadero, sin bancada para grifería, parte inferior vitrificada 335 mm ☒	Ø 335	3,6	42	047334 00 31	133
Válvula manual *** para lavabos con rebosadero					
cromado		0,4		005052 10 00	88
negro mate		0,4		005052 46 00	123
Infobox: Si se instala una válvula manual, por favor, no sobrepasar el caudal máx. de 7,5 l por grifería. / *** Recomendado para grifería mural, mueble bajo lavabo y/o encimera					






	Descripción	An. x Prof. (mm)	kg	Cant.	Nº de artículo	Euro
						Blanco - 00 Blanco (HyG) - 20
	Lavabo empotrado montaje desde abajo, sin rebosadero, sin bancada para grifería, parte inferior vitrificada, fijación para montaje en encimera de madera incl. 420 mm ☒	Ø 420	5,6	21	031942 00 00	369
	Fijación para la colocación en encimeras de piedra natural (excepto # 046651)		0,2		005028 00 00	22
	Sombrero de desagüe para lavabo sin rebosadero					
	cromado	75	0,4		005038 10 00	89
	negro mate	75	0,4		005038 46 00	123
	Infobox: En lavabos empotrados desde abajo se indican las medidas interiores					
	Lavabo empotrado montaje desde abajo, sin rebosadero, con bancada para grifería, con orificio para grifería, orificio para dispensador jabón marcado dcha., fijación para montaje en encimera de madera incl. 400 mm ● ●	Ø 400	6,7	21	046240 00 00	334
	Fijación para la colocación en encimeras de piedra natural (excepto # 046651)		0,2		005028 00 00	22
	Sombrero de desagüe para lavabo sin rebosadero					
	cromado	50	0,3		005024 10 00	81
	negro mate	50	0,3		005024 46 00	123
	Dispensador de jabón para montaje en lavabos con ori- ficio para dispensador de jabón., para lavabos # 044845, 044958, 046240, 045058, 044358, 032050 cromado	Ø 30	0,25		009972 10 00	122
	Infobox: En lavabos empotrados desde abajo se indican las medidas interiores					




Architec Design by Prof. Frank Huster

	Descripción	An. x Prof. (mm)	kg	Cant.	Nº de artículo	Euro
						Blanco - 00 Blanco (HyG) - 20
	Lavabo empotrado montaje desde abajo, sin rebosadero, sin bancada para grifería, fijación para montaje en encimera de madera incl.					
	400 mm ☒	Ø 400	6,5	21	046340 00 00	304
	Fijación para la colocación en encimeras de piedra natural (excepto # 046651)		0,2		005028 00 00	22
	Sombrero de desagüe para lavabo sin rebosadero					
	cromado	50	0,3		005024 10 00	81
	negro mate	50	0,3		005024 46 00	123
Infobox: En lavabos empotrados desde abajo se indican las medidas interiores						
	Lavabo empotrado montaje desde abajo, con rebosadero, sin bancada para grifería, parte inferior vitrificada, fijación para montaje en encimera de madera incl.					
	400 mm ☒	Ø 400	6,5	21	046840 00 00	384
	Fijación para la colocación en encimeras de piedra natural (excepto # 046651)		0,2		005028 00 00	22
	Válvula manual *** para lavabos con rebosadero					
	cromado		0,4		005052 10 00	88
	negro mate		0,4		005052 46 00	123
Infobox: Si se instala una válvula manual, por favor, no sobrepasar el caudal máx. de 7,5 l por grifería. / *** Recomendado para grifería mural, mueble bajo lavabo y/o encimera / En lavabos empotrados desde abajo se indican las medidas interiores						
	Lavabo empotrado montaje desde abajo, sin rebosadero, sin bancada para grifería, parte inferior vitrificada, fijación para montaje en encimera de madera incl.					
	375 mm ☒	Ø 375	5,5	21	031937 00 00	350
	Fijación para la colocación en encimeras de piedra natural (excepto # 046651)		0,2		005028 00 00	22
	Sombrero de desagüe para lavabo sin rebosadero					
	cromado	75	0,4		005038 10 00	89
	negro mate	75	0,4		005038 46 00	123
Infobox: En lavabos empotrados desde abajo se indican las medidas interiores						



	Descripción	An. x Prof. (mm)	kg	Cant.	Nº de artículo	Euro
						Blanco - 00 Blanco (HyG) - 20
	Lavabo empotrado montaje desde abajo, con rebosadero, sin bancada para grifería, parte inferior vitrificada, fijación para montaje en encimera de madera incl.					
	325 mm ☒	Ø 325	4,9	42	031932 00 00	313
	275 mm ☒	Ø 275	4,7	42	031927 00 00	280
	Fijación para la colocación en encimeras de piedra natural (excepto # 046651)		0,2		005028 00 00	22
	Válvula manual *** para lavabos con rebosadero					
	cromado		0,4		005052 10 00	88
	negro mate		0,4		005052 46 00	123
Infobox: Si se instala una válvula manual, por favor, no sobrepasar el caudal máx. de 7,5 l por grifería. / *** Recomendado para grifería mural, mueble bajo lavabo y/o encimera / En lavabos empotrados desde abajo se indican las medidas interiores						
	Bidé suspendido ● con rebosadero, con bancada para grifería incl. Durafix	365 x 580	20,5	20	253115 00 00	267
	Fijación para bidé e inodoro suspendido embellecedor, blanco	Ø 12 x 180	0,2		006500 00 00	16
Infobox: Fijación oculta Durafix incluida en el suministro / Si no se utiliza un bastidor se recomienda la fijación # 006500						
	Inodoro suspendido fondo hondo, incl. Durafix, UWL clase 1					
	4,5 litros	365 x 575	23,0	20	254609 00 64	364
	4,5 litros, con HygieneGlaze	365 x 575	23,0	20	254609 20 64	425
	Fijación para bidé e inodoro suspendido embellecedor, blanco	Ø 12 x 180	0,2		006500 00 00	16
	Junta reducción de ruido para inodoro suspendido		0,3		005020 00 00	34
	Asiento inodoro desmontable, envolvente, bisagras acero inoxidable sin cierre amortiguado		1,9	126	006961 00 00	99
	cierre amortiguado		1,9	126	006969 00 00	210
Infobox: Fijación oculta Durafix incluida en el suministro / Si no se utiliza un bastidor se recomienda la fijación # 006500 / No se recomienda bastidores empotrados con absorción de olores						

Architec Design by Prof. Frank Huster



	Descripción	An. x Prof. (mm)	kg	Cant.	Nº de artículo	Euro	
						Blanco - 00 Blanco (HyG) - 20	
	Inodoro suspendido Duravit Rimless® sin canal de lavado, fondo hondo, incl. Durafix, UWL clase 1						
	4,5 litros	365 x 575	24,1	16	257209 00 00	374	
	4,5 litros, con HygieneGlaze	365 x 575	24,1	16	257209 20 00	435	
	Fijación para bidé e inodoro suspendido embellecedor, blanco	Ø 12 x 180	0,2		006500 00 00	16	
	Junta reducción de ruido para inodoro suspendido		0,3		005064 00 00	34	
	Asiento inodoro desmontable, envolvente, bisagras acero inoxidable sin cierre amortiguado			1,9	126	006961 00 00	99
	cierre amortiguado			1,9	126	006969 00 00	210
Infobox: Fijación oculta Durafix incluida en el suministro / Si no se utiliza un bastidor se recomienda la fijación # 006500							
	Set de inodoro suspendido Duravit Rimless® medidas del embalaje 600 x 400 x 400 mm			26,1	12	457209 00 A1	584
	Inodoro suspendido Duravit Rimless®, 257209 00 00 sin canal de lavado, fondo hondo, incl. Durafix, UWL clase 1						
	4,5 litros	365 x 575					
	Asiento inodoro, 006969 00 00 desmontable, envolvente, bisagras acero inoxidable cierre amortiguado						
Infobox: Fijación oculta Durafix incluida en el suministro / Si no se utiliza un bastidor se recomienda la fijación # 006500							

	Descripción	An. x Prof. (mm)	kg	Cant.	Nº de artículo	Euro
						Blanco - 00 Blanco (HyG) - 20
	Inodoro suspendido Vital profundidad 700 mm, para movilidad reducida, fondo hondo, UWL clase 2					
	6 litros	350 x 700	27,8	14	019009 00 00	555
	6 litros, con HygieneGlaze	350 x 700	27,8	14	019009 20 00	616
	Fijación para bidé e inodoro suspendido					
	embellecedor, cromado	Ø 12 x 180	0,2		006500 10 00	16
	embellecedor, blanco	Ø 12 x 180	0,2		006500 00 00	16
	Junta reducción de ruido para inodoro suspendido					
			0,3		005020 00 00	34
	Asiento inodoro Vital con topes angulares y bisagra - eje, bisagras acero inoxidable sin cierre amortiguado					
			3,0	126	006281 00 00	200
	Asiento-aro Vital con topes angulares y bisagra - eje, bisagras acero inoxidable sin cierre amortiguado					
			1,5	126	006291 00 00	154
Infobox: Apto para movilidad reducida según DIN 18040-1 y DIN 18040-2 / Si no se utiliza un bastidor se recomienda la fijación # 006500						



Cape Cod Design by Philippe Starck

Descripción	An. x Prof. (mm)	kg	Cant.	Nº de artículo	Euro		
					Blanco	- 00	
							Blanco/mate satén - 26 Blanco mate satén - 32
	Lavabo sobre encimera						
sin bancada para grifería, sin rebosadero, 550 mm ☒							
color interior blanco, color exterior blanco	550 x 400	8,5	24	234755 00 00	483		
color interior blanco, color exterior blanco mate sedoso	550 x 400	8,5	24	234755 26 00			603
color interior blanco mate sedoso, color exterior blanco mate sedoso	550 x 400	8,5	24	234755 32 00			603
Sifón de diseño*							
cromado			1,5	005036 10 00	191		
negro mate			1,5	005036 46 00	202		
Sombrero de desagüe							
para lavabo sin rebosadero							
cromado	50	0,3		005024 10 00	81		
negro mate	50	0,3		005024 46 00	123		
Infobox: * Atención: al utilizar este sifón hay que tener en cuenta la altura del desagüe desde el suelo acabado hasta el centro del desagüe según ficha técnica / Fabricado con la masa especial DuraCeram / Para muebles recomendados mirar a partir de la pág. 598							
	Lavabo sobre encimera						
sin bancada para grifería, sin rebosadero, 500 mm ☒							
color interior blanco, color exterior blanco	500 x 405	6,1	24	233950 00 00	530		
color interior blanco, color exterior blanco mate sedoso	500 x 405	6,1	24	233950 26 00			661
color interior blanco mate sedoso, color exterior blanco mate sedoso ☒	500 x 405	6,1	24	233950 32 00			661
Sifón de diseño*							
cromado			1,5	005036 10 00	191		
negro mate			1,5	005036 46 00	202		
Sombrero de desagüe							
para lavabo sin rebosadero							
cromado	50	0,3		005024 10 00	81		
negro mate	50	0,3		005024 46 00	123		
Infobox: * Atención: al utilizar este sifón hay que tener en cuenta la altura del desagüe desde el suelo acabado hasta el centro del desagüe según ficha técnica / Fabricado con la masa especial DuraCeram / Duravit recomienda para #233950 las siguientes griferías: Duravit C.1 - L #C11030, C.1 - XL #C11040, Hansgrohe Logis 190 #71090000, Axor Starck 10103000 y Grohe EUD Joystick #23428000 / Para muebles recomendados mirar a partir de la pág. 598							



Cape Cod Design by Philippe Starck

Descripción	An. x Prof. (mm)	kg	Cant.	Nº de artículo	Euro	
					Blanco - 00	Blanco/Blanco mate satén - 26 Blanco mate satén - 32
	Lavabo sobre encimera					
con bancada para grifería, sin rebosadero, 480 mm ●						
color interior blanco,						
color exterior blanco	ø 480	7,0	26	232848 00 00	545	
color interior blanco, color exterior blanco mate sedoso	ø 480	7,0	26	232848 26 00		683
color interior blanco mate sedoso, color exterior blanco mate sedoso	ø 480	7,0	26	232848 32 00		683
Sifón de diseño*						
cromado			1,5	005036 10 00	191	
negro mate			1,5	005036 46 00	202	
Sombrero de desagüe						
para lavabo sin rebosadero						
cromado	50	0,3		005024 10 00	81	
negro mate	50	0,3		005024 46 00	123	
Infobox: * Atención: al utilizar este sifón hay que tener en cuenta la altura del desagüe desde el suelo acabado hasta el centro del desagüe según ficha técnica / Fabricado con la masa especial DuraCeram / Duravit recomienda las siguientes griferías para #232848: Duravit C.1 - M #C11020002, Grohe Essence New #34294001, Eurodisc Cosmopolitan #23448002, Concetto #23450001, Eurodisc Joy #23427000, Hansgrohe Metris 110 #31080000, Metris 200 #31183000 y Axor Starck 10003000 / Para muebles recomendados mirar a partir de la pág. 598						
	Lavabo sobre encimera					
con bancada para grifería, sin rebosadero, 460 mm ●						
color interior blanco,						
color exterior blanco	460 x 460	8,0	26	234046 00 00	568	
color interior blanco, color exterior blanco mate sedoso	460 x 460	8,0	26	234046 26 00		710
color interior blanco mate sedoso, color exterior blanco mate sedoso	460 x 460	8,0	26	234046 32 00		710
Sifón de diseño*						
cromado			1,5	005036 10 00	191	
negro mate			1,5	005036 46 00	202	
Sombrero de desagüe						
para lavabo sin rebosadero						
cromado	50	0,3		005024 10 00	81	
negro mate	50	0,3		005024 46 00	123	
Infobox: * Atención: al utilizar este sifón hay que tener en cuenta la altura del desagüe desde el suelo acabado hasta el centro del desagüe según ficha técnica / Fabricado con la masa especial DuraCeram / Duravit recomienda para #234046 las siguientes griferías: Duravit C.1 - M #C11020, Hansa #03092273, Hansgrohe Metris 110 #31080000, Metris 200 #31183000, Talis 150 #32052000, Axor Starck Organic #12010000, Axor Starck #10003000 / Para muebles recomendados mirar a partir de la pág. 598						







Cape Cod Design by Philippe Starck

Descripción	An. x Prof. (mm)	kg	Cant.	Nº de artículo	Euro		
					Blanco	- 00	
							Blanco/Blanco mate satén - 26 Blanco mate satén - 32
							
Lavabo sobre encimera sin bancada para grifería, sin rebosadero, 430 mm ☒							
color interior blanco, color exterior blanco	Ø 430	5,8	24	232843 00 00	443		
color interior blanco, color exterior blanco mate sedoso	Ø 430	5,8	24	232843 26 00			553
color interior blanco mate sedoso, color exterior blanco mate sedoso	Ø 430	5,8	24	232843 32 00			553
Sifón de diseño*							
cromado		1,5		005036 10 00	191		
negro mate		1,5		005036 46 00	202		
Sombrero de desagüe para lavabo sin rebosadero							
cromado	50	0,3		005024 10 00	81		
negro mate	50	0,3		005024 46 00	123		
Infobox: * Atención: al utilizar este sifón hay que tener en cuenta la altura del desagüe desde el suelo acabado hasta el centro del desagüe según ficha técnica / Fabricado con la masa especial DuraCeram / Para muebles recomendados mirar a partir de la pág. 598							
							
Lavabo sobre encimera sin bancada para grifería, sin rebosadero, 430 mm ☒							
color interior blanco, color exterior blanco	430 x 430	7,4	24	234043 00 00	443		
color interior blanco, color exterior blanco mate sedoso	430 x 430	7,4	24	234043 26 00			553
color interior blanco mate sedoso, color exterior blanco mate sedoso	430 x 430	7,4	24	234043 32 00			553
Sifón de diseño*							
cromado		1,5		005036 10 00	191		
negro mate		1,5		005036 46 00	202		
Sombrero de desagüe para lavabo sin rebosadero							
cromado	50	0,3		005024 10 00	81		
negro mate	50	0,3		005024 46 00	123		
Infobox: * Atención: al utilizar este sifón hay que tener en cuenta la altura del desagüe desde el suelo acabado hasta el centro del desagüe según ficha técnica / Fabricado con la masa especial DuraCeram / Para muebles recomendados mirar a partir de la pág. 598							





Cape Cod Design by Philippe Starck

Descripción	An. x Prof. (mm)	kg	Cant.	Nº de artículo	Euro		
					Blanco	- 00	
							Blanco/Blanco mate satén - 26 Blanco mate satén - 32
							
Lavabo sobre encimera sin bancada para grifería, sin rebosadero, 400 mm ∅ color interior blanco, color exterior blanco	400 x 360	4,8	28	232840 00 00	404		
color interior blanco, color exterior blanco mate sedoso	400 x 360	4,8	28	232840 26 00			504
color interior blanco mate sedoso, color exterior blanco mate sedoso	400 x 360	4,8	28	232840 32 00			504
Sifón de diseño* cromado		1,5		005036 10 00	191		
negro mate		1,5		005036 46 00	202		
Sombrero de desagüe para lavabo sin rebosadero cromado	50	0,3		005024 10 00	81		
negro mate	50	0,3		005024 46 00	123		
Infobox: * Atención: al utilizar este sifón hay que tener en cuenta la altura del desagüe desde el suelo acabado hasta el centro del desagüe según ficha técnica / Fabricado con la masa especial DuraCeram / Para muebles recomendados mirar a partir de la pág. 598							
							
Lavabo / Lavabo para mueble sin rebosadero, con bancada para grifería, sombrero de desagüe con tapa cerámica incl., para mueble bajo lavabo # CC9535 700 mm ●	700 x 500	14,5	14	233970 00 00	552		
Sifón de diseño* cromado		1,5		005036 10 00	191		
negro mate		1,5		005036 46 00	202		
Infobox: * Atención: al utilizar este sifón hay que tener en cuenta la altura del desagüe desde el suelo acabado hasta el centro del desagüe según ficha técnica							






Darling New Design by sieger design

	Descripción	An. x Prof. (mm)	kg	Cant.	Nº de artículo	Euro
						Blanco - 00 Blanco (HyG) - 20
	Lavabo					
	con rebosadero, con bancada para grifería, parte inferior vitrificada, fijación incl., para montaje mural					
	650 mm ●	650 x 550	19,0	12	262165 00 00	334
	550 mm ●	550 x 480	15,3	24	262155 00 00	242
	Pedestal					
	para # 262165, 262155	175 x 220	17,0	30	085824 00 00	277
	Bidé suspendido ●					
	con rebosadero, con bancada para grifería incl. Durafix	370 x 540	20,5	16	224915 00 00	253
	Fijación					
	para bidé e inodoro suspendido embellecedor, blanco	Ø 12 x 180	0,2		006500 00 00	16
Infobox: Fijación oculta Durafix incluida en el suministro / Si no se utiliza un bastidor se recomienda la fijación # 006500						
	Bidé de pie ●					
	con rebosadero, con bancada para grifería fijación incl.	370 x 630	26,5	9	225110 00 00	216
	Sifón para bidé					
	con tubo alargado de desagüe cromado	1 1/4"	0,6		005027 00 00	41
	Inodoro suspendido					
	fondo hondo, incl. Durafix, UWL clase 1					
	● 4,5 litros	370 x 540	23,3	16	254509 00 00	370
	● 4,5 litros, con HygieneGlaze	370 x 540	23,3	16	254509 20 00	431
	Junta reducción de ruido					
	para inodoro suspendido		0,3		005064 00 00	34
	Asiento inodoro					
	bisagras acero inoxidable sin cierre amortiguado		2,2	126	006981 00 00	133
	desmontable, cierre amortiguado		2,3	126	006989 00 00	209
	Fijación					
	para bidé e inodoro suspendido embellecedor, blanco	Ø 12 x 180	0,2		006500 00 00	16
Infobox: Si no se utiliza un bastidor se recomienda la fijación # 006500 / Fijación oculta Durafix incluida en el suministro						





Darling New Design by sieger design

	Descripción	An. x Prof. (mm)	kg	Cant.	Nº de artículo	Euro
						Blanco - 00 Blanco (HyG) - 20
	Inodoro suspendido Duravit Rimless® sin canal de lavado, fondo hondo, incl. Durafix, UWL clase 1					
	4,5 litros	370 x 540	23,2	16	255709 00 00	551
	4,5 litros, con HygieneGlaze	370 x 540	23,2	16	255709 20 00	612
	Junta reducción de ruido para inodoro suspendido		0,3		005064 00 00	34
	Asiento inodoro bisagras acero inoxidable sin cierre amortiguado desmontable, cierre amortiguado					
	sin cierre amortiguado		2,2	126	006981 00 00	133
	cierre amortiguado		2,3	126	006989 00 00	209
	Fijación para bidé e inodoro suspendido embellecedor, blanco	Ø 12 x 180	0,2		006500 00 00	16
Infobox: Fijación oculta Durafix incluida en el suministro / Si no se utiliza un bastidor se recomienda la fijación # 006500						
	Inodoro suspendido Compact fondo hondo, incl. Durafix, UWL clase 1					
	4,5 litros	360 x 485	19,9	16	254909 00 00	414
	4,5 litros, con HygieneGlaze	360 x 485	19,9	16	254909 20 00	475
	Fijación para bidé e inodoro suspendido embellecedor, blanco	Ø 12 x 180	0,2		006500 00 00	16
	Junta reducción de ruido para inodoro suspendido		0,3		005020 00 00	34
	Asiento inodoro bisagras acero inoxidable sin cierre amortiguado desmontable, cierre amortiguado					
	sin cierre amortiguado		2,2	126	006981 00 00	133
	cierre amortiguado		2,3	126	006989 00 00	209
Infobox: Fijación oculta Durafix incluida en el suministro / Si no se utiliza un bastidor se recomienda la fijación # 006500						







Darling New Design by sieger design

	Descripción	An. x Prof. (mm)	kg	Cant.	Nº de artículo	Euro
						Blanco - 00 Blanco (HyG) - 20
	Inodoro suspendido fondo hondo, incl. Durafix, UWL clase 1					
	4,5 litros	370 x 625	27,4	12	254409 00 00	547
	4,5 litros, con HygieneGlaze	370 x 625	27,4	12	254409 20 00	608
	Junta reducción de ruido para inodoro suspendido		0,3		005064 00 00	34
	Asiento inodoro versión alargada, bisagras acero inoxidable					
	sin cierre amortiguado		2,0	140	006332 00 00	131
	desmontable, con cierre amortiguado		2,0	140	006339 00 00	204
	Asiento - aro para inodoro versión alargada, delante abierto, bisagras en ABS					
	con cierre amortiguado		1,4	150	006439 00 00	107
	sin cierre amortiguado		1,4	150	006431 00 00	90
	Fijación para bidé e inodoro suspendido embellecedor, blanco	Ø 12 x 180	0,2		006500 00 00	16
Infobox: Si no se utiliza un bastidor se recomienda la fijación # 006500 / Fijación oculta Durafix incluida en el suministro						
	Inodoro de pie cerrado hasta pared, fondo hondo, fijación incl., salida horizontal, UWL clase 1					
	4,5 litros	370 x 570	27,6	12	213909 00 00	492
	4,5 litros, con HygieneGlaze	370 x 570	27,6	12	213909 20 00	553
	Asiento inodoro bisagras acero inoxidable					
	sin cierre amortiguado		2,2	126	006981 00 00	133
	desmontable, cierre amortiguado		2,3	126	006989 00 00	209







Darling New Design by sieger design

Descripción	An. x Prof. (mm)	kg	Cant.	Nº de artículo	Euro	
					Blanco - 00 Blanco (HyG) - 20	
	Inodoro de pie para tanque bajo para tanque bajo (cisterna no incl.), fondo hondo, salida para el set de conexión dual, salida vertical y horizontal desde 70 - 150 mm, distancia ajustable, o con codo conexión salida vertical de 160 - 190 mm, fijación incl., UWL clase 1					
	4,5 litros	370 x 630	30,0	9	213809 00 00	338
	4,5 litros, con HygieneGlaze	370 x 630	30,0	9	213809 20 00	399
	Surtido conexión dual salida universal para conexión horizontal y vertical, longitud ajustable.					
	incl. excéntrico	Ø 110	1,5		001422 00 00	85
	Codo conexión vertical para salida vertical	Ø 90	0,9		899025 00 00	85
	Cisterna con mecanismo interior, con descarga doble, cromado, alimentación lateral izq./dcha., UWL clase 2					
	6/3 l	405 x 160	13,9	27	093100 00 05	239
	4,5/3 l	405 x 160	13,9	27	093100 00 85	239
	Cambio a surtido conexión posterior para alimentación izq/dcha alimentación posterior					
	cromado		0,2		007508 10 00	33
	Tubo conector salida vertical		0,59		001415 00 00	41
	Cisterna alimentación inferior izq., con mecanismo interior, con descarga doble, cromado, UWL clase 2					
	6/3 l	405 x 160	13,9	27	093110 00 05	239
	4,5/3 l	405 x 160	13,9	27	093110 00 85	239
	Cambio a surtido conexión posterior para alimentación inf. izq., alimentación posterior					
			0,4		007624 00 00	32
	Asiento inodoro bisagras acero inoxidable sin cierre amortiguado desmontable, cierre amortiguado					
			2,2	126	006981 00 00	133
			2,3	126	006989 00 00	209




D-Code Design by sieger design

	Descripción	An. x Prof. (mm)	kg	Cant.	Nº de artículo	Euro
						Blanco - 00 Blanco (HyG) - 20
	Lavabo con rebosadero, con bancada para grifería, parte inferior vitrificada, fijación incl., para montaje mural					
	650 mm ●	650 x 500	21,6	18	231065 00 002	69
	600 mm ●	600 x 460	17,8	21	231060 00 002	65
	550 mm ●	550 x 430	16,1	24	231055 00 002	64
	Pedestal para # 231065, 231060, 231055, 034265, 034285, 034210, 034812		10,4	35	086327 00 002	45
	Semipedestal fijación incl., para # 231065, 231060, 231055, 034265, 034285, 034210, 034812		5,5	40	085718 00 002	60
	Lavabo Med sin rebosadero, con bancada para grifería, parte inferior vitrificada, fijación incl., para montaje mural					
	600 mm ●	600 x 460	17,8	21	231160 00 002	70
	600 mm ☒	600 x 460	17,8	21	231160 00 702	70
	550 mm ●	550 x 430	16,1	24	231155 00 002	61
	550 mm ☒	550 x 430	16,1	24	231155 00 702	61
	Lavabo Vital con rebosadero, con bancada para grifería, parte inferior vitrificada, fijación incl., para montaje mural					
	600 mm ●	600 x 555	18,6	12	231260 00 002	114
	Infobox: Apto para movilidad reducida según DIN 18040-1 y DIN 18040-2					
	Lavabo Vital Med sin rebosadero, con bancada para grifería, parte inferior vitrificada, fijación incl., para montaje mural					
	600 mm ●	600 x 555	18,6	12	231360 00 002	114
	Infobox: Apto para movilidad reducida según DIN 18040-1 y DIN 18040-2					





D-Code Design by sieger design

	Descripción	An. x Prof. (mm)	kg	Cant.	Nº de artículo	Euro
						Blanco - 00 Blanco (HyG) - 20
	Lavamanos con rebosadero, con bancada para grifería, parte inferior vitrificada, fijación incl., para montaje mural, 500 mm					
	orificio para grifería dcha. ●	500 x 220	7,0	40	070650 00 082	57
	orificio para grifería izq. ●	500 x 220	7,0	40	070650 00 092	57
Infobox: Solo en combinación con un sifón de botella.						
	Lavamanos con rebosadero, con bancada para grifería, parte inferior vitrificada, fijación incl., para montaje mural 450 mm ●	450 x 340	10,2	36	070545 00 002	49
	Semipedestal fijación incl. para # 070545	215 x 225	4,6	60	085717 00 002	60
	Lavamanos Med sin rebosadero, con bancada para grifería, parte inferior vitrificada, fijación incl., para montaje mural 450 mm ●	450 x 340	10,2	36	070745 00 002	53
	450 mm ☒	450 x 340	10,2	36	070745 00 702	53
	Lavamanos con rebosadero, con bancada para grifería, parte inferior vitrificada, fijación incl., para montaje mural, 360 mm					
	orificio para grifería dcha. ●	360 x 270	5,5	42	070536 00 082	57
	orificio para grifería izq. ●	360 x 270	5,5	42	070536 00 092	57
Infobox: Solo en combinación con un sifón de botella.						
	Lavabo empotrado montaje desde arriba, con rebosadero, con bancada para grifería 545 mm ●	545 x 435	11,4	32	033754 00 00	86

D-Code Design by sieger design







	Descripción	An. x Prof. (mm)	kg	Cant.	Nº de artículo	Euro
						Blanco - 00 Blanco (HyG) - 20
	Lavabo semi-empotrado con rebosadero, con bancada para grifería, fijación para montaje en encime- ra de madera incl.					
	550 mm ●	550 x 440	14,5	28	033955 00 00	167
	Lavabo empotrado montaje desde abajo, con rebosadero, sin bancada para grifería, fijación para montaje en encime- ra de madera incl.					
	560 mm ☒	560 x 400	9,4	28	033856 00 00	118
	Fijación para la colocación en encimeras de piedra natural (excepto # 046651)		0,2		005028 00 00	22
Infobox: En lavabos empotrados desde abajo se indican las medidas interiores						
	Lavabo empotrado montaje desde abajo, con rebosadero, sin bancada para grifería, fijación para montaje en encime- ra de madera incl.					
	495 mm ☒	495 x 290	10,0	32	033849 00 00	101
	Fijación para la colocación en encimeras de piedra natural (excepto # 046651)		0,2		005028 00 00	22
Infobox: En lavabos empotrados desde abajo se indican las medidas interiores						

D-Code Design by sieger design

Descripción	An. x Prof. (mm)	kg	Cant.	Nº de artículo	Euro
					Blanco - 00 Blanco (HyG) - 20
 Lavabo doble / Lavabo doble para mueble con rebosadero, con bancada para grifería, parte inferior vitrificada, fijación incl., para montaje mural					
1200 mm ●	1200 x 490	36,1	12	034812 00 002	546
Sifón ahorrador de espacio					
Blanco	1 1/4"	0,4		005076 00 00	66
 Pedestal para # 231065, 231060, 231055, 034265, 034285, 034210, 034812					
		10,4	35	086327 00 002	45
 Semipedestal fijación incl., para # 231065, 231060, 231055, 034265, 034285, 034210, 034812					
		5,5	40	085718 00 002	60
 Toallero perfil cuadrado 14 mm, para lavabo # 045412, 034812, 235012					
cromado	1150	0,8		003033 10 00	247

Infobox: En combinación con muebles lavabo se recomienda un sifón ahorrador de espacio. / Para la fijación de lavabos superiores a 1200 mm, se necesitan dos juegos de fijaciones / Para muebles recomendados mirar a partir de la pág. 598










D-Code Design by sieger design

	Descripción	An. x Prof. (mm)	kg	Cant.	Nº de artículo	Euro
						Blanco - 00 Blanco (HyG) - 20
	Lavabo / Lavabo para mueble con rebosadero, con bancada para grifería, parte inferior vitrificada, fijación incl., para montaje mural					
	1050 mm ●	1050 x 480	30,5	8	034210 00 002	350
	850 mm ●	850 x 480	25,0	8	034285 00 002	312
	650 mm ●	650 x 485	20,1	18	034265 00 002	283
	Sifón ahorrador de espacio Blanco	1 1/4"	0,4		005076 00 00	66
	Pedestal para # 231065, 231060, 231055, 034265, 034285, 034210, 034812		10,4	35	086327 00 002	45
	Semipedestal fijación incl., para # 231065, 231060, 231055, 034265, 034285, 034210, 034812		5,5	40	085718 00 002	60
	Toallero perfil cuadrado 14 mm, cromado					
	para lavabo # 032910, 034210	1009	0,6		003035 10 00	240
	para lavabo # 032985, 034285, 035285	808	0,5		003036 10 00	222
	para lavabo # 034265	604	0,4		003032 10 00	201
Infobox: En combinación con muebles lavabo se recomienda un sifón ahorrador de espacio. / Para muebles recomendados mirar a partir de la pág. 598						
	Lavabo Med sin rebosadero, con bancada para grifería, fijación incl., para montaje mural					
	850 mm ☒	850 x 480	25,0	8	035285 00 702	538
	850 mm ●	850 x 480	25,0	8	035285 00 002	538
	Toallero perfil cuadrado 14 mm, para lavabo # 032985, 034285, 035285 cromado	808	0,5		003036 10 00	222



D-Code Design by sieger design

	Descripción	An. x Prof. (mm)	kg	Cant.	Nº de artículo	Euro
						Blanco - 00 Blanco (HyG) - 20
	Bidé suspendido ● con rebosadero con bancada para grifería	355 x 545	17,4	20	225715 00 002	99
	Fijación para bidé e inodoro suspendido					
	embellecedor, cromado	Ø 12 x 180	0,2		006500 10 00	16
	embellecedor, blanco	Ø 12 x 180	0,2		006500 00 00	16
	Infobox: Si no se utiliza un bastidor se recomienda la fijación # 006500					
	Bidé suspendido Compact ● con rebosadero con bancada para grifería	350 x 480	15,8	20	223715 00 002	103
	Fijación para bidé e inodoro suspendido					
	embellecedor, cromado	Ø 12 x 180	0,2		006500 10 00	16
	embellecedor, blanco	Ø 12 x 180	0,2		006500 00 00	16
	Infobox: Si no se utiliza un bastidor se recomienda la fijación # 006500					
	Bidé de pie ● con rebosadero, con bancada para grifería fijación incl.	355 x 525	18,0	20	223710 00 002	74
	Bidé de pie ● con rebosadero, con bancada para grifería fijación incl.	350 x 540	16,7	20	223810 00 002	99
	Bidé de pie ● cerrado hasta pared, con rebosadero, con bancada para grifería fijación incl.	360 x 560	20,5	20	224110 00 002	122









D-Code Design by sieger design

	Descripción	An. x Prof. (mm)	kg	Cant.	Nº de artículo	Euro
						Blanco - 00 Blanco (HyG) - 20
	Inodoro suspendido fondo hondo, UWL clase 1					
	4,5 litros	355 x 545	20,0	20	253509 00 002	110
	4,5 litros, con HygieneGlaze	355 x 545	20,0	20	253509 20 002	171
	Junta reducción de ruido para inodoro suspendido			0,3	005020 00 00	34
	Asiento inodoro bisagras acero inoxidable sin cierre amortiguado			1,9	006731 00 00	50
	Asiento inodoro bisagras en ABS cierre amortiguado			1,9	006739 00 00	100
	Fijación para bidé e inodoro suspendido					
	embellecedor, blanco	Ø 12 x 180	0,2		006500 00 00	16
	embellecedor, cromado	Ø 12 x 180	0,2		006500 10 00	16
Infobox: Si no se utiliza un bastidor se recomienda la fijación # 006500						
	Set de inodoro suspendido medidas del embalaje 570 x 400 x 445 mm (sin rotulación)			22,4	16	453519 00 A1
	Inodoro suspendido, 253509 00 00 fondo hondo, UWL clase 1					
	4,5 l	355 x 545				
	Asiento inodoro, 006731 00 00 bisagras acero inoxidable sin cierre amortiguado					
Infobox: Si no se utiliza un bastidor se recomienda la fijación # 006500						
	Set de inodoro suspendido medidas del embalaje 570 x 400 x 445 mm (sin rotulación)			22,6	16	453509 00 A1
	Inodoro suspendido, 253509 00 00 fondo hondo, UWL clase 1					
	4,5 l	355 x 545				
	Asiento inodoro, 006739 00 00 bisagras en ABS cierre amortiguado					
Infobox: Si no se utiliza un bastidor se recomienda la fijación # 006500						










D-Code Design by sieger design

	Descripción	An. x Prof. (mm)	kg	Cant.	Nº de artículo	Euro
						Blanco - 00 Blanco (HyG) - 20
	Inodoro suspendido Duravit Rimless® sin canal de lavado, fondo hondo, UWL clase 1					
	4,5 litros	355 x 545	24,3	20	257009 00 002	158
	4,5 litros, con HygieneGlaze	355 x 545	24,3	20	257009 20 002	219
	Junta reducción de ruido para inodoro suspendido		0,3		005020 00 00	34
	Asiento inodoro bisagras acero inoxidable sin cierre amortiguado		1,9	126	006731 00 00	50
	Asiento inodoro bisagras en ABS cierre amortiguado		1,9	126	006739 00 00	100
	Fijación para bidé e inodoro suspendido					
	embellecedor, blanco	Ø 12 x 180	0,2		006500 00 00	16
	embellecedor, cromado	Ø 12 x 180	0,2		006500 10 00	16
Infobox: Si no se utiliza un bastidor se recomienda la fijación # 006500						
	Set de inodoro suspendido Duravit Rimless® medidas del embalaje 565 x 400 x 450 mm		27,0	12	457009 00 A1	258
	Inodoro suspendido Duravit Rimless®, 257009 00 00 sin canal de lavado, fondo hondo, UWL clase 1					
	4,5 l	355 x 545				
	Asiento inodoro, 006739 00 00 bisagras en ABS cierre amortiguado					
						
Infobox: Si no se utiliza un bastidor se recomienda la fijación # 006500						
	Inodoro suspendido fondo plano, UWL clase 2					
	6 litros	355 x 540	18,2	20	221009 00 002	154
	6 litros, con HygieneGlaze	355 x 540	18,2	20	221009 20 002	215
	Fijación para bidé e inodoro suspendido					
	embellecedor, cromado	Ø 12 x 180	0,2		006500 10 00	16
	embellecedor, blanco	Ø 12 x 180	0,2		006500 00 00	16
	Asiento inodoro bisagras acero inoxidable sin cierre amortiguado		1,9	126	006731 00 00	50
	Asiento inodoro bisagras en ABS cierre amortiguado		1,9	126	006739 00 00	100
Infobox: Si no se utiliza un bastidor se recomienda la fijación # 006500						






D-Code Design by sieger design

	Descripción	An. x Prof. (mm)	kg	Cant.	Nº de artículo	Euro
						Blanco - 00 Blanco (HyG) - 20
	Inodoro suspendido Compact fondo hondo, UWL clase 2					
	6 litros	350 x 480	13,8	20	221109 00 002	128
	6 litros, con HygieneGlaze	350 x 480	13,8	20	221109 20 002	189
	Fijación para bidé e inodoro suspendido					
	embellecedor, cromado	Ø 12 x 180	0,2		006500 10 00	16
	embellecedor, blanco	Ø 12 x 180	0,2		006500 00 00	16
	Asiento inodoro bisagras acero inoxidable sin cierre amortiguado			1,9 126	006731 00 99	47
	Asiento inodoro bisagras en ABS cierre amortiguado			1,9 126	006739 00 99	97
Infobox: Si no se utiliza un bastidor se recomienda la fijación # 006500						
	Inodoro suspendido Vital fondo hondo, para movilidad reducida, profundidad 700 mm, UWL clase 1					
	4,5 litros	360 x 700	28,3	9	222809 00 002	282
	4,5 litros, con HygieneGlaze	360 x 700	28,3	9	222809 20 002	343
	Fijación para bidé e inodoro suspendido					
	embellecedor, cromado	Ø 12 x 180	0,2		006500 10 00	16
	embellecedor, blanco	Ø 12 x 180	0,2		006500 00 00	16
	Asiento inodoro Vital versión alargada, con topes angulares y bisagra - eje, bisagras acero inoxidable sin cierre amortiguado			2,1 108	006041 00 00	149
	Asiento inodoro Vital versión alargada, bisagras acero inoxidable sin cierre amortiguado desmontable, cierre amortiguado			2,1 108	006031 00 00	98
				2,1 108	006039 00 00	129
	Asiento-aro Vital versión alargada, bisagras acero inoxidable sin cierre amortiguado			1,0 108	006071 00 00	61
	Asiento-aro Vital sin cierre amortiguado, versión alargada, con topes angulares y bisagra - eje bisagras acero inoxidable			1,1 108	006091 00 00	120
Infobox: Apto para movilidad reducida según DIN 18040-1 y DIN 18040-2 / Si no se utiliza un bastidor se recomienda la fijación # 006500						






D-Code Design by sieger design

	Descripción	An. x Prof. (mm)	kg	Cant.	Nº de artículo	Euro	
						Blanco - 00 Blanco (HyG) - 20	
	Inodoro de pie para alimentación variable, fondo hondo, fijación incl., salida horizontal, UWL clase 2						
	6 litros	350 x 480	15,4	16	210809 00 002	81	
	6 litros, con HygieneGlaze	350 x 480	15,4	16	210809 20 002	142	
	Asiento inodoro bisagras acero inoxidable sin cierre amortiguado			1,9	126	006731 00 00	50
	Asiento inodoro bisagras en ABS cierre amortiguado			1,9	126	006739 00 00	100
	Inodoro de pie para alimentación variable, fondo hondo, fijación incl., salida vertical, UWL clase 2						
	6 litros	350 x 530	21,7	20	211001 00 002	112	
	6 litros, con HygieneGlaze	350 x 530	21,7	20	211001 20 002	173	
	Asiento inodoro bisagras acero inoxidable sin cierre amortiguado			1,9	126	006731 00 00	50
	Asiento inodoro bisagras en ABS cierre amortiguado			1,9	126	006739 00 00	100
	Inodoro de pie cerrado hasta pared, para alimentación variable, fondo hondo, fijación incl., salida horizontal, UWL clase 2						
	6 litros	355 x 560	22,0	20	211509 00 002	161	
	6 litros, con HygieneGlaze	355 x 560	22,0	20	211509 20 002	222	
	Asiento inodoro bisagras acero inoxidable sin cierre amortiguado			1,9	126	006731 00 00	50
	Asiento inodoro bisagras en ABS cierre amortiguado			1,9	126	006739 00 00	100





D-Code Design by sieger design

	Descripción	An. x Prof. (mm)	kg	Cant.	Nº de artículo	Euro
						Blanco - 00 Blanco (HyG) - 20
	Inodoro de pie para tanque bajo fondo hondo, para tanque bajo (cisterna no incl.), fijación incl., salida vertical, UWL clase 2					
	☼ 6 litros	355 x 650	22,0	12	211101 00 002	117
	☼ 6 litros, con HygieneGlaze	355 x 650	22,0	12	211101 20 002	178
	Cisterna con mecanismo interior, con descarga doble, cromado, UWL clase 2, ☼ 6/3 l					
	alimentación inferior izq.	385 x 170	12,5	48	092710 00 04	109
	Cambio a surtido conexión posterior para alimentación inf. izq., alimentación posterior			0,4	007624 00 00	32
	Cisterna con mecanismo interior, con descarga doble, cromado, UWL clase 2, ☼ 6/3 l					
	alimentación lateral izq./dcha.	385 x 170	12,5	48	092700 00 04	109
	Cambio a surtido conexión posterior para alimentación izq/dcha alimentación posterior cromado			0,2	007508 10 00	33
	Asiento inodoro bisagras acero inoxidable sin cierre amortiguado			1,9	006731 00 00	50
	Asiento inodoro bisagras en ABS cierre amortiguado			1,9	006739 00 00	100







D-Code Design by sieger design

	Descripción	An. x Prof. (mm)	kg	Cant.	Nº de artículo	Euro
						Blanco - 00 Blanco (HyG) - 20
	Inodoro de pie para tanque bajo fondo hondo, para tanque bajo (cisterna no incl.), fijación incl., salida horizontal, UWL clase 2					
	♻️ 6 litros	355 x 650	18,6	12	211109 00 002	101
	♻️ 6 litros, con HygieneGlaze	355 x 650	18,6	12	211109 20 002	162
	Cisterna con mecanismo interior, con descarga doble, cromado, UWL clase 2, ♻️ 6/3 l					
	alimentación inferior izq.	385 x 170	12,5	48	092710 00 04	109
	Cambio a surtido conexión posterior para alimentación inf. izq., alimentación posterior			0,4	007624 00 00	32
	Cisterna con mecanismo interior, con descarga doble, cromado, UWL clase 2, ♻️ 6/3 l					
	alimentación lateral izq./dcha.	385 x 170	12,5	48	092700 00 04	109
	Cambio a surtido conexión posterior para alimentación izq/dcha alimentación posterior cromado			0,2	007508 10 00	33
	Asiento inodoro bisagras acero inoxidable sin cierre amortiguado			1,9	006731 00 00	50
	Asiento inodoro bisagras en ABS cierre amortiguado			1,9	006739 00 00	100

D-Code Design by sieger design

Descripción		An. x Prof. (mm)	kg	Cant.	Nº de artículo	Euro
						Blanco - 00 Blanco (HyG) - 20
	Inodoro de pie para tanque bajo fondo hondo, para tanque bajo (cisterna no incl.), surtido conexión dual, salida horizontal y vertical desde 70 - 185 mm, longitud ajustab- le, o con codo conexión vertical desde 155 - 235 mm, fijación incl., UWL clase 2					
	♻️ 6 litros	355 x 650	24,5	12	211809 00 002	205
	♻️ 6 litros, con HygieneGlaze	355 x 650	24,5	12	211809 20 002	266
	Codo conexión vertical para salida vertical	Ø 90	0,9		899025 00 00	85
	Cisterna con mecanismo interior, con descarga doble, cromado, UWL clase 2, ♻️ 6/3 l					
	alimentación lateral izq./dcha.	385 x 170	12,5	48	094000 00 04	109
	alimentación inferior izq.	385 x 170	12,5	48	094010 00 04	109
	Cambio a surtido conexión posterior para alimentación izq/dcha alimentación posterior cromado		0,2		007508 10 00	33
	Surtido conexión dual salida universal para conexión horizontal y vertical, longitud ajustable, incl. excéntrico				001456 00 00	41
	Asiento inodoro bisagras acero inoxidable sin cierre amortiguado		1,9	126	006731 00 00	50
	Asiento inodoro bisagras en ABS cierre amortiguado		1,9	126	006739 00 00	100




D-Code Design by sieger design

Descripción	An. x Prof. (mm)	kg	Cant.	Nº de artículo	Euro	
					Blanco - 00 Blanco (HyG) - 20	
 <p>Urinario alimentación posterior, sin canal de lavado, para conexión 1/2", incl. dispersor de lavado, set de alimentación, válvula de desagüe, sifón de vaso Ø 32mm, fijación incl.</p>	modelo sin mosca	305 x 290	14,6	20	082930 00 00	155
	modelo con mosca 	305 x 290	14,6	20	082930 00 07	172
	con HygieneGlaze					
	modelo sin mosca	305 x 290	14,6	20	082930 20 00	216
	modelo con mosca 	305 x 290	14,6	20	082930 20 07	233
<p>Infobox: Instalar solo junto a un flujo empotrado y regulable / Al utilizar un bastidor empotrado de Geberit de la serie Duofix #111.616 / Kombifix #457.611 / GIS #461.621 es obligatorio un adaptador de alimentación Geberit #242.042.00.1 para conexión de 1/2".</p>						
 <p>Urinario alimentación superior, sin canal de lavado, incl. dispersor de lavado, set de alimentación, válvula de desagüe, sifón de vaso Ø 32mm, fijación incl.</p>	modelo sin mosca	305 x 290	14,6	20	082830 00 00	155
	modelo con mosca 	305 x 290	14,6	20	082830 00 07	172
	con HygieneGlaze					
	modelo sin mosca	305 x 290	14,6	20	082830 20 00	216
	modelo con mosca 	305 x 290	14,6	20	082830 20 07	233
<p>Infobox: Para flujo con distancia de 50 mm desde la pared a centro tubo de alimentación / Instalar solo junto a un flujo regulable sin ventilación.</p>						



D-Neo Design by Bertrand Lejoly

	Descripción	An. x Prof. (mm)	kg	Cant.	Nº de artículo	Euro
						Blanco - 00 Blanco (HyG) - 20
	Lavabo con rebosadero, con bancada para grifería, parte inferior vitrificada, fijación incl., para montaje mural					
	650 mm ●	650 x 440	19,6	18	236665 00 00	134
	650 mm ☒	650 x 440	19,6	18	236665 00 60	134
	600 mm ●	600 x 440	17,8	15	236660 00 00	121
	600 mm ☒	600 x 440	17,8	15	236660 00 60	121
	550 mm ●	550 x 440	15,8	24	236655 00 00	115
	550 mm ☒	550 x 440	15,8	24	236655 00 60	115
	Sifón de diseño* cromado			1,5		005036 10 00
negro mate			1,5		005036 46 00	202
	Pedestal para # 236655, 236660, 236665		12,1	30	085842 00 00	152
	Semipedestal fijación incl., para # 236655, 236660, 236665		7,1	40	085843 00 00	155
	Infobox: * Atención: al utilizar este sifón hay que tener en cuenta la altura del desagüe desde el suelo acabado hasta el centro del desagüe según ficha técnica					
	Lavamanos sin rebosadero, con bancada para grifería, fijación incl., parte inferior vitrificada, para montaje mural					
	450 mm ●	450 x 335	9,8	36	073845 00 41	78
	450 mm ☒	450 x 335	9,8	36	073845 00 70	78
	Sombrero de desagüe para lavabo sin rebosadero cromado	50	0,3		005024 10 00	81
negro mate	50	0,3		005024 46 00	123	
Infobox: Instalar solo junto a un sifón de botella que incluye un tubo de inmersión prolongado						
	Lavamanos sin rebosadero, con bancada para grifería, orificio para grifería dcha., fijación incl., parte inferior vitrificada, para montaje mural					
	400 mm ●	400 x 220	7,5	48	073940 00 41	123
	Sombrero de desagüe para lavabo sin rebosadero cromado	75	0,4		005038 10 00	89
	negro mate	75	0,4		005038 46 00	123
	Infobox: Instalar solo junto a un sifón de botella que incluye un tubo de inmersión prolongado					

D-Neo Design by Bertrand Lejoly

Descripción	An. x Prof. (mm)	kg	Cant.	Nº de artículo	Euro
					Blanco - 00 Blanco (HyG) - 20
	Lavamanos / Lavamanos para mueble				
sin rebosadero, con bancada para grifería, parte inferior vitrificada					
500 mm ●	500x400	13,5	24	074250 00 00	163
500 mm ☒	500x400	13,5	24	074250 00 60	163
	Sombrero de desagüe				
para lavabo sin rebosadero					
cromado	75	0,4		005038 10 00	89
negro mate	75	0,4		005038 46 00	123
Infobox: En combinación con muebles lavabo se recomienda un sifón ahorrador de espacio. / Para muebles recomendados mirar a partir de la pág. 598					
	Lavabo sobre encimera				
sin rebosadero, sin bancada para grifería, fijación incl.					
600 mm ☒	600 x 400	11,0	24	237260 00 70	228
	Sifón de diseño*				
cromado		1,5		005036 10 00	191
negro mate		1,5		005036 46 00	202
	Sombrero de desagüe				
para lavabo sin rebosadero					
cromado	50	0,3		005024 10 00	81
negro mate	50	0,3		005024 46 00	123
Infobox: * Atención: al utilizar este sifón hay que tener en cuenta la altura del desagüe desde el suelo acabado hasta el centro del desagüe según ficha técnica / Para muebles recomendados mirar a partir de la pág. 598 / Si se utiliza el sifón en versión negro mate se recomiendan los accesorios en negro mate. Ver a partir de pág. 241					
	Lavabo sobre encimera				
sin rebosadero, sin bancada para grifería, fijación incl.					
400 mm ☒	400 x 400	7,3	39	237140 00 70	201
	Sifón de diseño*				
cromado		1,5		005036 10 00	191
negro mate		1,5		005036 46 00	202
	Sombrero de desagüe				
para lavabo sin rebosadero					
cromado	50	0,3		005024 10 00	81
negro mate	50	0,3		005024 46 00	123
Infobox: * Atención: al utilizar este sifón hay que tener en cuenta la altura del desagüe desde el suelo acabado hasta el centro del desagüe según ficha técnica / Para muebles recomendados mirar a partir de la pág. 598 / Si se utiliza el sifón en versión negro mate se recomiendan los accesorios en negro mate. Ver a partir de pág. 241					

D-Neo Design by Bertrand Lejoly

Descripción	An. x Prof. (mm)	kg	Cant.	Nº de artículo	Euro
					Blanco - 00 Blanco (HyG) - 20
	Lavabo empotrado montaje desde arriba, con rebosadero, con bancada para grifería 600 mm ●	600 x 435	11,1 18	035760 00 27	188
	Válvula manual *** para lavabos con rebosadero				
	cromado		0,4	005052 10 00	88
	negro mate		0,4	005052 46 00	123
Infobox: Para muebles recomendados mirar a partir de la pág. 598 / Si se instala una válvula manual, por favor, no sobrepasar el caudal máx. de 7,5 l por grifería. / *** Recomendado para grifería mural, mueble bajo lavabo y/o encimera					
	Lavabo empotrado montaje desde arriba, sin rebosadero, sin bancada para grifería 600 mm ☒	600 x 435	9,3 18	035860 00 79	228
	Sombrero de desagüe para lavabo sin rebosadero				
	cromado	50	0,3	005024 10 00	81
	negro mate	50	0,3	005024 46 00	123
Infobox: Para muebles recomendados mirar a partir de la pág. 598					





D-Neo Design by Bertrand Lejoly






Descripción	An. x Prof. (mm)	kg	Cant.	Nº de artículo	Euro
					Blanco - 00 Blanco (HyG) - 20
Lavabo / Lavabo para mueble con rebosadero, con bancada para grifería, parte inferior vitrificada, fijación incl., para montaje mural					
1005 mm ●	1005 x 480	27,0	8	236710 00 00	388
1005 mm ☒	1005 x 480	27,0	8	236710 00 60	388
800 mm ●	800 x 480	22,0	8	236780 00 00	281
800 mm ☒	800 x 480	22,0	8	236780 00 60	281
650 mm ●	650 x 480	20,0	18	236765 00 00	228
650 mm ☒	650 x 480	20,0	18	236765 00 60	228
600 mm ●	600 x 480	18,0	21	236760 00 00	199
600 mm ☒	600 x 480	18,0	21	236760 00 60	199
Sifón para lavabo con tubo desagüe alargado 300 mm					
cromado	1 1/4"	0,6		005026 00 00	37
Sifón de diseño*					
cromado		1,5		005036 10 00	191
negro mate		1,5		005036 46 00	202
Válvula manual *** para lavabos con rebosadero					
cromado		0,4		005052 10 00	88
negro mate		0,4		005052 46 00	123

Infobox: * Atención: al utilizar este sifón hay que tener en cuenta la altura del desagüe desde el suelo acabado hasta el centro del desagüe según ficha técnica / En combinación con muebles lavabo se recomienda un sifón ahorrador de espacio. / Para muebles recomendados mirar a partir de la pág. 598 / Si se instala una válvula manual, por favor, no sobrepasar el caudal máx. de 7,5 l por grifería. / *** Recomendado para grifería mural, mueble bajo lavabo y/o encimera







D-Neo Design by Bertrand Lejoly

	Descripción	An. x Prof. (mm)	kg	Cant.	Nº de artículo	Euro
						Blanco - 00 Blanco (HyG) - 20
	Lavabo asimétrico / Lavabo asimétrico para mueble con rebosadero, con bancada para grifería, parte inferior vitrificada, seno a la izquierda					
	800 mm ●	800 x 480	27,0	8	236980 00 00	335
	800 mm ☒	800 x 480	27,0	8	236980 00 60	335
	Sifón para lavabo con tubo desagüe alargado 300 mm					
	cromado	1 1/4"	0,6		005026 00 00	37
	Sifón de diseño*					
	cromado		1,5		005036 10 00	191
	negro mate		1,5		005036 46 00	202
	Válvula manual *** para lavabos con rebosadero					
	cromado		0,4		005052 10 00	88
	negro mate		0,4		005052 46 00	123
<p>Infobox: * Atención: al utilizar este sifón hay que tener en cuenta la altura del desagüe desde el suelo acabado hasta el centro del desagüe según ficha técnica / Para muebles recomendados mirar a partir de la pág. 598 / Si se instala una válvula manual, por favor, no sobrepasar el caudal máx. de 7,5 l por grifería. / *** Recomendado para grifería mural, mueble bajo lavabo y/o encimera</p>						
	Lavabo asimétrico / Lavabo asimétrico para mueble con rebosadero, con bancada para grifería, parte inferior vitrificada, fijación incl., seno a la derecha, para montaje mural					
	800 mm ●	800 x 480	27,0	8	237080 00 00	335
	800 mm ☒	800 x 480	27,0	8	237080 00 60	335
	Sifón para lavabo con tubo desagüe alargado 300 mm					
	cromado	1 1/4"	0,6		005026 00 00	37
	Sifón de diseño*					
	cromado		1,5		005036 10 00	191
	negro mate		1,5		005036 46 00	202
	Válvula manual *** para lavabos con rebosadero					
	cromado		0,4		005052 10 00	88
	negro mate		0,4		005052 46 00	123
<p>Infobox: * Atención: al utilizar este sifón hay que tener en cuenta la altura del desagüe desde el suelo acabado hasta el centro del desagüe según ficha técnica / Para muebles recomendados mirar a partir de la pág. 598 / Si se instala una válvula manual, por favor, no sobrepasar el caudal máx. de 7,5 l por grifería. / *** Recomendado para grifería mural, mueble bajo lavabo y/o encimera</p>						






D-Neo Design by Bertrand Lejoly

	Descripción	An. x Prof. (mm)	kg	Cant.	Nº de artículo	Euro
						Blanco - 00 Blanco (HyG) - 20
	Bidé suspendido ● con rebosadero, con bancada para grifería incl. Durafix	370 x 540	20,7	20	229415 00 00	252
	Fijación para bidé e inodoro suspendido					
	embellecedor, cromado	Ø 12 x 180	0,2		006500 10 00	16
	embellecedor, blanco	Ø 12 x 180	0,2		006500 00 00	16
	Sifón para bidé con tubo alargado de desagüe					
	cromado	1 1/4"	0,6		005027 00 00	41
	Infobox: Si no se utiliza un bastidor se recomienda la fijación # 006500					
	Bidé suspendido ● con rebosadero con bancada para grifería	370 x 540	21,0	20	229515 00 00	191
	Fijación para bidé e inodoro suspendido					
	embellecedor, cromado	Ø 12 x 180	0,2		006500 10 00	16
	embellecedor, blanco	Ø 12 x 180	0,2		006500 00 00	16
	Sifón para bidé con tubo alargado de desagüe					
	cromado	1 1/4"	0,6		005027 00 00	41
	Infobox: Si no se utiliza un bastidor se recomienda la fijación # 006500					
	Bidé de pie ● con rebosadero, con bancada para grifería fijación incl.	370 x 650	35,7	9	229410 00 00	263
	Sifón para bidé con tubo alargado de desagüe					
	cromado	1 1/4"	0,6		005027 00 00	41
	Bidé de pie ● cerrado hasta pared, con rebosadero, con bancada para grifería fijación incl.	370 x 580	29,8	12	229510 00 00	196
	Sifón para bidé con tubo alargado de desagüe					
	cromado	1 1/4"	0,6		005027 00 00	41






D-Neo Design by Bertrand Lejoly

Descripción	An. x Prof. (mm)	kg	Cant.	Nº de artículo	Euro
					Blanco - 00 Blanco (HyG) - 20
	Inodoro suspendido Duravit Rimless®				
sin canal de lavado, fondo hondo, incl. Durafix, UWL clase 1					
💧 4,5 litros	370 x 540	23,2	16	257709 00 00	246
💧 4,5 litros, con HygieneGlaze	370 x 540	23,2	16	257709 20 00	307
Fijación					
para bidé e inodoro suspendido					
embellecedor, cromado	Ø 12 x 180	0,2		006500 10 00	16
embellecedor, blanco	Ø 12 x 180	0,2		006500 00 00	16
Junta reducción de ruido					
para bidé e inodoro suspendido					
		0,3		005019 00 00	34
	Asiento inodoro				
desmontable, bisagras acero inoxidable sin cierre amortiguado					
		2,4	126	002161 00 00	101
	Asiento inodoro				
desmontable, bisagras acero inoxidable cierre amortiguado					
		2,4	126	002169 00 00	143
Infobox: Fijación oculta Durafix incluida en el suministro / Si no se utiliza un bastidor se recomienda la fijación # 006500					
	Set de inodoro suspendido Duravit Rimless®				
medidas del embalaje 560 x 400 x 430 mm					
		25,6	12	457709 00 A1	389
	Inodoro suspendido Duravit Rimless®, 257709 00 00				
sin canal de lavado, fondo hondo, incl. Durafix, UWL clase 1					
💧 4,5 litros	370 x 540				
	Asiento inodoro, 002169 00 00				
desmontable, bisagras acero inoxidable cierre amortiguado					
Infobox: Fijación oculta Durafix incluida en el suministro / Si no se utiliza un bastidor se recomienda la fijación # 006500					






D-Neo Design by Bertrand Lejoly

	Descripción	An. x Prof. (mm)	kg	Cant.	Nº de artículo	Euro
						Blanco - 00 Blanco (HyG) - 20
	Inodoro suspendido Duravit Rimless® sin canal de lavado, fondo hondo, UWL clase 1					
	4,5 litros	370 x 540	26,5	16	257809 00 00	205
	4,5 litros, con HygieneGlaze	370 x 540	26,5	16	257809 20 00	266
	Fijación para bidé e inodoro suspendido					
	embellecedor, cromado	Ø 12 x 180	0,2		006500 10 00	16
	embellecedor, blanco	Ø 12 x 180	0,2		006500 00 00	16
	Junta reducción de ruido para bidé e inodoro suspendido					
			0,3		005019 00 00	34
	Asiento inodoro desmontable, bisagras acero inoxidable					
	sin cierre amortiguado		2,4	126	002161 00 00	101
	cierre amortiguado		2,4	126	002169 00 00	143
Infobox: Si no se utiliza un bastidor se recomienda la fijación # 006500						
	Set de inodoro suspendido Duravit Rimless® medidas del embalaje 560 x 400 x 430 mm					
			28,9	12	457809 00 A1	348
	Inodoro suspendido Duravit Rimless®, 257809 00 00 sin canal de lavado, fondo hondo, UWL clase 1					
	4,5 litros	370 x 540				
	Asiento inodoro, 002169 00 00 desmontable, bisagras acero inoxidable cierre amortiguado					
Infobox: Si no se utiliza un bastidor se recomienda la fijación # 006500						



D-Neo Design by Bertrand Lejoly

	Descripción	An. x Prof. (mm)	kg	Cant.	Nº de artículo	Euro
						Blanco - 00 Blanco (HyG) - 20
	Inodoro suspendido Compact Duravit Rimless® sin canal de lavado, fondo hondo, UWL clase 1					
	4,5 litros	370 x 480	23,0	16	258709 00 00	205
	4,5 litros, con HygieneGlaze	370 x 480	23,0	16	258709 20 00	266
	Fijación para bidé e inodoro suspendido					
	embellecedor, cromado	Ø 12 x 180	0,2		006500 10 00	16
	embellecedor, blanco	Ø 12 x 180	0,2		006500 00 00	16
	Junta reducción de ruido para bidé e inodoro suspendido		0,3		005019 00 00	34
	Asiento inodoro desmontable, bisagras acero inoxidable					
	sin cierre amortiguado		2,4	126	002161 00 00	101
	cierre amortiguado		2,4	126	002169 00 00	143
Infobox: Si no se utiliza un bastidor se recomienda la fijación # 006500						
	Set de inodoro suspendido Compact Duravit Rimless® medidas del embalaje					
	520 x 400 x 430 mm		25,4	12	458709 00 A1	348
	Inodoro suspendido Compact Duravit Rimless®, 258709 00 00 sin canal de lavado, fondo hondo, UWL clase 1					
	4,5 litros	370 x 480				
	Asiento inodoro, 002169 00 00 desmontable, bisagras acero inoxidable					
	cierre amortiguado					
Infobox: Si no se utiliza un bastidor se recomienda la fijación # 006500						

D-Neo Design by Bertrand Lejoly

	Descripción	An. x Prof. (mm)	kg	Cant.	Nº de artículo	Euro
						Blanco - 00 Blanco (HyG) - 20
	Inodoro suspendido Compact Duravit Rimless® sin canal de lavado, fondo hondo, incl. Durafix, UWL clase 1					
	4,5 litros	370 x 480	23,0	16	258809 00 00	244
	4,5 litros, con HygieneGlaze	370 x 480	23,0	16	258809 20 00	305
	Junta reducción de ruido para bidé e inodoro suspendido		0,3		005019 00 00	34
	Asiento inodoro desmontable, bisagras acero inoxidable					
	sin cierre amortiguado		2,4	126	002161 00 00	101
	cierre amortiguado		2,4	126	002169 00 00	143
	Infobox: Fijación oculta Durafix incluida en el suministro					
	Set de inodoro suspendido Compact Duravit Rimless® Dimensiones del embalaje 520 x 400 x 445 mm		25,4	12	458809 00 A1	379
	Inodoro suspendido Compact Duravit Rimless®, 258809 00 00 sin canal de lavado, fondo hondo, incl. Durafix, UWL clase 1					
	4,5 litros	370 x 480				
	Asiento inodoro, 002169 00 00 desmontable, bisagras acero inoxidable					
	cierre amortiguado					
	Infobox: Si no se utiliza un bastidor se recomienda la fijación # 006500 / Fijación oculta Durafix incluida en el suministro					





D-Neo Design by Bertrand Lejoly

Descripción	An. x Prof. (mm)	kg	Cant.	Nº de artículo	Euro
					Blanco - 00 Blanco (HyG) - 20
 Inodoro de pie Duravit Rimless® cerrado hasta pared, fijación incl., fondo hondo, salida horizontal, UWL clase 1					
♻️ 4,5 litros	370 x 580	24,4	12	200309 00 00	273
♻️ 4,5 litros, con HygieneGlaze	370 x 580	24,4	12	200309 20 00	334
Surtido conexión dual salida universal para conexión horizontal y vertical, longitud ajustable.					
incl. excéntrico	Ø 110	1,5		001422 00 00	85
 Asiento inodoro desmontable, bisagras acero inoxidable					
sin cierre amortiguado		2,4	126	002161 00 00	101
cierre amortiguado		2,4	126	002169 00 00	143








WonderGliss
+ EUR 72 cada pieza de cerámica;
añadir el n.º 1 al final del n.º de art.





D-Neo Design by Bertrand Lejoly

	Descripción	An. x Prof. (mm)	kg	Cant.	Nº de artículo	Euro
						Blanco - 00 Blanco (HyG) - 20
	Inodoro de pie con tanque bajo Duravit Rimless® sin canal de lavado, para tanque bajo (cisterna no incl.), fondo hondo, fijación incl., salida para surtido conexión dual, salida vertical y horizontal de 70 - 170 mm, longitud ajus- table, así como codo de conexión vertical de 155 - 225 mm, UWL clase 1					
	☼ 2/4 l. litros	370 x 650	36,9	9	200209 00 00	273
	☼ 2/4 l. litros, con HygieneGlaze	370 x 650	36,9	9	200209 20 00	334
	Surtido conexión dual salida universal para conexión horizontal y vertical, longitud ajustable. incl. excéntrico	Ø 110	1,5		001422 00 00	85
	Cisterna con mecanismo interior, con descarga doble, cromado, alimentación lateral izq./dcha.					
	☼ 6/3 l, UWL clase 2	395 x 180	14,9	28	094400 00 05	174
	☼ 2/4 l. UWL clase 1	395 x 180	14,9	28	094400 00 85	174
	Cambio a surtido conexión posterior para alimentación izq/dcha alimentación posterior cromado		0,2		007508 10 00	33
	Codo conexión vertical para salida vertical	Ø 90	0,9		899025 00 00	85
	Cisterna con mecanismo interior, con descarga doble, cromado, alimentación inferior izq.					
	☼ 6/3 l, UWL clase 2	395 x 180	14,9	28	094410 00 05	174
	☼ 2/4 l. UWL clase 1	395 x 180	14,9	28	094410 00 85	174
	Cambio a surtido conexión posterior para alimentación inf. izq., alimentación posterior		0,4		007624 00 00	32
	Asiento inodoro desmontable, bisagras acero inoxidable sin cierre amortiguado cierre amortiguado					
			2,4	126	002161 00 00	101
			2,4	126	002169 00 00	143

Duraplus Design by Duravit

Descripción	An. x Prof. (mm)	kg	Cant.	Nº de artículo	Euro
					Blanco - 00
 Lavamanos rinconero con rebosadero, con bancada para grifería, parte inferior vitrificada, fijación incl., para montaje mural 430 mm ●	430 x 380	6,2	40	075244 00 00	140
Fijación - pletinas para # 075244		0,3		005000 00 00	5
Infobox: El lavabo se monta con las fijaciones - pletinas # 005000 que están incluidas.					
 Inodoro suspendido Hornberg fondo hondo 6 litros	360 x 530	14,5	30	019209 00 00	216
Fijación para bidé e inodoro suspendido					
embellecedor, cromado	Ø 12 x 180	0,2		006500 10 00	16
embellecedor, blanco	Ø 12 x 180	0,2		006500 00 00	16
Junta reducción de ruido para inodoro suspendido		0,3		005020 00 00	34
 Asiento inodoro sin cierre amortiguado					
bisagras acero inoxidable		2,4	126	006420 00 00	80
bisagras blancas		2,9	126	006427 00 00	106
 Asiento inodoro sin cierre amortiguado					
bisagras en ABS		2,4	126	006630 00 00	50
 Asiento inodoro con cierre amortiguado					
bisagras acero inoxidable		2,4	126	006429 00 00	134
Infobox: Si no se utiliza un bastidor se recomienda la fijación # 006500					

DuraSquare Design by Duravit

Descripción	An. x Prof. (mm)	kg	Cant.	Nº de artículo	Euro
					Blanco - 00
	Lavabo / Lavabo para mueble				
sin rebosadero, con bancada para grifería, sombbrero de desagüe con tapa cerámica incl., parte inferior vitrificada, fijación incl., para montaje mural					
1000 mm ●	1000 x 470	22,9	8	235310 00 41	948
1000 mm ☒	1000 x 470	22,9	8	235310 00 70	948
	Sifón de diseño*				
cromado		1,5		005036 10 00	191
negro mate		1,5		005036 46 00	202
	Consola metálica al suelo				
ajustable en altura + 50 mm, fijación incl., para lavabo # 235310, toallero dcha./ izq., reversible					
cromado	1065 x 451	7,0	25	003103 10 00	889
negro mate	1065 x 451	7,0	25	003103 46 00	773
	Consola metálica suspendida				
fijación incl., para lavabo # 235310, toallero dcha./ izq., reversible					
cromado	1065 x 451	6,0	25	003104 10 00	677
negro mate	1065 x 451	6,0	25	003104 46 00	566
	Bandeja de cristal				
cristal de seguridad, para consola metálica # 003103, 003104					
Cubic line	970 x 380	7,6		009965 82 00	365
Blanco	970 x 380	7,6		009965 83 00	182
Negro	970 x 380	7,6		009965 84 00	182
Jade	970 x 380	7,6		009965 85 00	182
Melocotón perla	970 x 380	7,6		009965 86 00	182
Gris Franela	970 x 380	7,6		009965 87 00	182
Piedra azulada	970 x 380	7,6		009965 88 00	182
	Toallero				
perfil cuadrado 14 mm, para lavabo # 235310					
cromado	941	0,7		003119 10 00	220
negro mate	941	0,7		003119 46 00	189

Infobox: * Atención: al utilizar este sifón hay que tener en cuenta la altura del desagüe desde el suelo acabado hasta el centro del desagüe según ficha técnica / **La bandeja no está incl. en el suministro de la consola metálica. Debe pedirse por separado. / Para escoger el color de la bandeja de cristal que corresponde al lacado del mueble, mire pág. 975. / Consola metálica: el toallero puede montarse a dcha. o izq. / Fabricado con la masa especial DuraCerám / Para muebles recomendamos mirar a partir de la pág. 598





DuraSquare Design by Duravit


Descripción	An. x Prof. (mm)	kg	Cant.	Nº de artículo	Euro
					Blanco - 00
Lavabo rectificado sin rebosadero, con bancada para grifería, sombbrero de desagüe con tapa cerámica incl., fijación incl.					
1000 mm ●	1000 x 470	22,9	8	235310 00 71	1.002
1000 mm ☒	1000 x 470	22,9	8	235310 00 79	1.002
Sifón de diseño*					
cromado		1,5		005036 10 00	191
negro mate		1,5		005036 46 00	202

Infobox: * Atención: al utilizar este sifón hay que tener en cuenta la altura del desagüe desde el suelo acabado hasta el centro del desagüe según ficha técnica / Para muebles recomendados mirar a partir de la pág. 598 / Fabricado con la masa especial DuraCeram



DuraSquare Design by Duravit

Descripción	An. x Prof. (mm)	kg	Cant.	Nº de artículo	Euro
					Blanco - 00
 Lavabo / Lavabo para mueble sin rebosadero, con bancada para grifería, sombbrero de desagüe con tapa cerámica incl., parte inferior vitrificada, fijación incl., para montaje mural					
1000 mm ● ●	1000 x 470	22,9	8	235310 00 43	948
Sifón de diseño*					
cromado		1,5		005036 10 00	191
negro mate		1,5		005036 46 00	202
 Consola metálica al suelo ajustable en altura + 50 mm, fijación incl., para lavabo # 235310, toallero dcha./ izq., reversible					
cromado	1065 x 451	7,0	25	003103 10 00	889
negro mate	1065 x 451	7,0	25	003103 46 00	773
 Consola metálica suspendida fijación incl., para lavabo # 235310, toallero dcha./ izq., reversible					
cromado	1065 x 451	6,0	25	003104 10 00	677
negro mate	1065 x 451	6,0	25	003104 46 00	566
Bandeja de cristal cristal de seguridad, para consola metálica # 003103, 003104					
Cubic line	970 x 380	7,6		009965 82 00	365
Blanco	970 x 380	7,6		009965 83 00	182
Negro	970 x 380	7,6		009965 84 00	182
Jade	970 x 380	7,6		009965 85 00	182
Melocotón perla	970 x 380	7,6		009965 86 00	182
Gris Franela	970 x 380	7,6		009965 87 00	182
Piedra azulada	970 x 380	7,6		009965 88 00	182
 Toallero perfil cuadrado 14 mm, para lavabo # 235310					
cromado	941	0,7		003119 10 00	220
negro mate	941	0,7		003119 46 00	189
Infobox: * Atención: al utilizar este sifón hay que tener en cuenta la altura del desagüe desde el suelo acabado hasta el centro del desagüe según ficha técnica / **La bandeja no está incl. en el suministro de la consola metálica. Debe pedirse por separado. / Para escoger el color de la bandeja de cristal que corresponde al lacado del mueble, mire pág. 975. / Consola metálica: el toallero puede montarse a dcha. o izq. / Fabricado con la masa especial DuraCeram / Para muebles recomendamos mirar a partir de la pág. 598					

DuraSquare Design by Duravit






Descripción	An. x Prof. (mm)	kg	Cant.	Nº de artículo	Euro
					Blanco - 00
Lavabo rectificado sin rebosadero, con bancada para grifería, sombbrero de desagüe con tapa cerámica incl., fijación incl.					
1000 mm ● ●	1000 x 470	22,9	8	235310 00 72	1.002
Sifón de diseño*					
cromado		1,5		005036 10 00	191
negro mate		1,5		005036 46 00	202

Infobox: * Atención: al utilizar este sifón hay que tener en cuenta la altura del desagüe desde el suelo acabado hasta el centro del desagüe según ficha técnica / Para muebles recomendados mirar a partir de la pág. 598 / Fabricado con la masa especial DuraCeram



WonderGliss
+ EUR 72 cada pieza de cerámica;
añadir el n.º 1 al final del n.º de art.

DuraSquare Design by Duravit

	Descripción	An. x Prof. (mm)	kg	Cant.	Nº de artículo	Euro
						Blanco - 00
	Lavabo / Lavabo para mueble sin rebosadero, con bancada para grifería, sombbrero de desagüe con tapa cerámica incl., parte inferior vitrificada, para montaje mural, fijación incl.					
	800 mm ●	800 x 470	18,6	8	235380 00 41	712
	800 mm ☒	800 x 470	18,6	8	235380 00 70	712
	Sifón de diseño*					
	cromado		1,5		005036 10 00	191
	negro mate		1,5		005036 46 00	202
	Consola metálica al suelo ajustable en altura + 50 mm, fijación incl., para lavabo # 235380, 234880, 234980, toallero dcha./ izq., reversible					
	cromado	865 x 451	6,5	25	003111 10 00	861
	negro mate	865 x 451	6,5	25	003111 46 00	737
	Consola metálica suspendida fijación incl., para lavabo # 235380, 234880, 234980, toallero dcha./ izq., reversible					
	cromado	865 x 451	5,5	25	003112 10 00	640
	negro mate	865 x 451	5,5	25	003112 46 00	537
	Bandeja de cristal cristal de seguridad, para consolas metálicas # 003111, 003112					
	Cubic line	770 x 380	5,8		009967 82 00	323
	Blanco	770 x 380	5,8		009967 83 00	170
	Negro	770 x 380	5,8		009967 84 00	170
	Jade	770 x 380	5,8		009967 85 00	170
	Melocotón perla	770 x 380	5,8		009967 86 00	170
	Gris Franela	770 x 380	5,8		009967 87 00	170
	Piedra azulada	770 x 380	5,8		009967 88 00	170
	Toallero perfil cuadrado 14 mm, para lavabo # 235380, 234880, 234980					
	cromado	746	0,6		003121 10 00	209
	negro mate	746	0,6		003121 46 00	179
<p>Infobox: * Atención: al utilizar este sifón hay que tener en cuenta la altura del desagüe desde el suelo acabado hasta el centro del desagüe según ficha técnica / **La bandeja no está incl. en el suministro de la consola metálica. Debe pedirse por separado. / Fabricado con la masa especial DuraCeram / Para escoger el color de la bandeja de cristal que corresponde al lacado del mueble, mire pág. 975. / Consola metálica: el toallero puede montarse a dcha. o izq. / Para muebles recomendados mirar a partir de la pág. 598</p>						





DuraSquare Design by Duravit


Descripción	An. x Prof. (mm)	kg	Cant.	Nº de artículo	Euro
					Blanco - 00
Lavabo rectificado sin rebosadero, con bancada para grifería, sombbrero de desagüe con tapa cerámica incl., fijación incl.					
800 mm ●	800 x 470	18,6	8	235380 00 71	770
800 mm ☒	800 x 470	18,6	8	235380 00 79	770
Sifón de diseño*					
cromado		1,5		005036 10 00	191
negro mate		1,5		005036 46 00	202

Infobox: * Atención: al utilizar este sifón hay que tener en cuenta la altura del desagüe desde el suelo acabado hasta el centro del desagüe según ficha técnica / Para muebles recomendados mirar a partir de la pág. 598 / Fabricado con la masa especial DuraCeram




DuraSquare Design by Duravit

Descripción	An. x Prof. (mm)	kg	Cant.	Nº de artículo	Euro
					Blanco - 00
	Lavabo / Lavabo para mueble				
sin rebosadero, con bancada para grifería, sombbrero de desagüe con tapa cerámica incl., parte inferior vitrificada, fijación incl., para montaje mural					
600 mm ●	600 x 470	13,2	21	235360 00 41	596
600 mm ☒	600 x 470	13,2	21	235360 00 70	596
	Sifón de diseño*				
cromado		1,5		005036 10 00	191
negro mate		1,5		005036 46 00	202
	Consola metálica al suelo				
ajustable en altura + 50 mm, fijación incl., para lavabo # 235360, toallero dcha./ izq., reversible					
cromado	665 x 451	6,0	25	003101 10 00	851
negro mate	665 x 451	6,0	25	003101 46 00	728
	Consola metálica suspendida				
fijación incl., para lavabo # 235360, toallero dcha./ izq., reversible					
cromado	665 x 451	4,5	25	003102 10 00	629
negro mate	665 x 451	4,5	25	003102 46 00	529
	Bandeja de cristal				
cristal de seguridad, para consola metálica # 003101, 003102					
Cubic line	570 x 380	4,5		009964 82 00	288
Blanco	570 x 380	4,5		009964 83 00	105
Negro	570 x 380	4,5		009964 84 00	105
Jade	570 x 380	4,5		009964 85 00	105
Melocotón perla	570 x 380	4,5		009964 86 00	105
Gris Franela	570 x 380	4,5		009964 87 00	105
Piedra azulada	570 x 380	4,5		009964 88 00	105
	Toallero				
perfil cuadrado 14 mm, para lavabos # 045460, 235060, 235360, 235660, 236860					
cromado	550	0,4		003037 10 00	193
negro mate	550	0,4		003037 46 00	153

Infobox: * Atención: al utilizar este sifón hay que tener en cuenta la altura del desagüe desde el suelo acabado hasta el centro del desagüe según ficha técnica / **La bandeja de cristal que corresponde al lacado del mueble, mire pág. 975. / Consola metálica: el toallero puede montarse a dcha. o izq. / Fabricado con la masa especial DuraCeram / Para muebles recomendados mirar a partir de la pág. 598

DuraSquare Design by Duravit





Descripción	An. x Prof. (mm)	kg	Cant.	Nº de artículo	Euro
					Blanco - 00
 <p>Lavabo rectificado sin rebosadero, con bancada para grifería, sombbrero de desagüe con tapa cerámica incl., fijación incl.</p>	600 mm ●	600 x 470	13,2 21	235360 00 71	644
	600 mm ☒	600 x 470	13,2 21	235360 00 79	644
	Sifón de diseño*				
			1,5	005036 10 00	191
			1,5	005036 46 00	202

Infobox: * Atención: al utilizar este sifón hay que tener en cuenta la altura del desagüe desde el suelo acabado hasta el centro del desagüe según ficha técnica / Para muebles recomendados mirar a partir de la pág. 598 / Fabricado con la masa especial DuraCeram




WonderGliss
+ EUR 72 cada pieza de cerámica;
añadir el n.º 1 al final del n.º de art.





DuraSquare Design by Duravit

Descripción	An. x Prof. (mm)	kg	Cant.	Nº de artículo	Euro
					Blanco - 00
	Lavabo / Lavabo para mueble				
sin rebosadero, con bancada para grifería, sombbrero de desagüe con tapa cerámica incl., parte inferior vitrificada, fijación incl., para montaje mural					
500 mm ●	500 x 470	11,9	24	235350 00 41	488
500 mm ☒	500 x 470	11,9	24	235350 00 70	488
Sifón de diseño*					
cromado		1,5		005036 10 00	191
negro mate		1,5		005036 46 00	202
	Consola metálica al suelo				
ajustable en altura + 50 mm, fijación incl., para lavabo # 235350, toallero dcha./ izq., reversible					
cromado	565 x 451	4,5	25	003115 10 00	817
negro mate	565 x 451	4,5	25	003115 46 00	691
	Consola metálica suspendida				
fijación incl., para lavabo # 235350, toallero dcha./ izq., reversible					
cromado	565 x 451	4,4	25	003116 10 00	590
negro mate	565 x 451	4,4	25	003116 46 00	493
Bandeja de cristal					
cristal de seguridad					
Cubic line	470 x 380	3,5		009969 82 00	247
Blanco	470 x 380	3,5		009969 83 00	83
Negro	470 x 380	3,5		009969 84 00	83
Jade	470 x 380	3,5		009969 85 00	83
Melocotón perla	470 x 380	3,5		009969 86 00	83
Gris Franela	470 x 380	3,5		009969 87 00	83
Piedra azulada	470 x 380	3,5		009969 88 00	83
	Toallero				
perfil cuadrado 14 mm, para lavabos # 045450, 235050, 235350					
cromado	449	0,5		003029 10 00	186
negro mate	449	0,5		003029 46 00	146
Infobox: * Atención: al utilizar este sifón hay que tener en cuenta la altura del desagüe desde el suelo acabado hasta el centro del desagüe según ficha técnica / **La bandeja no está incl. en el suministro de la consola metálica. Debe pedirse por separado. / Fabricado con la masa especial DuraCeram / Para muebles recomendados mirar a partir de la pág. 598					

DuraSquare Design by Duravit


Descripción	An. x Prof. (mm)	kg	Cant.	Nº de artículo	Euro	
					Blanco - 00	
 Lavabo rectificado sin rebosadero, con bancada para grifería, sombrero de desagüe con tapa cerámica incl., fijación incl., para montaje mural						
	500 mm ●	500 x 470	11,9	24	235350 00 71	529
	500 mm ☒	500 x 470	11,9	24	235350 00 79	529
Sifón de diseño*						
cromado			1,5	005036 10 00	191	
negro mate			1,5	005036 46 00	202	
Infobox: * Atención: al utilizar este sifón hay que tener en cuenta la altura del desagüe desde el suelo acabado hasta el centro del desagüe según ficha técnica / Fabricado con la masa especial DuraCeram / Para muebles recomendados mirar a partir de la pág. 598						

DuraSquare Design by Duravit

Descripción	An. x Prof. (mm)	kg	Cant.	Nº de artículo	Euro
					Blanco - 00
	Lavabo / Lavabo para mueble Compact				
sin rebosadero, con bancada para grifería, sombbrero de desagüe con tapa cerámica incl., parte inferior vitrificada, para montaje mural, fijación incl.					
600 mm ●	600 x 400	12,9	21	235660 00 41	508
600 mm ☒	600 x 400	12,9	21	235660 00 70	508
Sifón de diseño*					
cromado		1,5		005036 10 00	191
negro mate		1,5		005036 46 00	202
	Consola metálica al suelo				
ajustable en altura + 50 mm, fijación incl., para lavabo # 235660, toallero dcha./ izq., reversible					
cromado	665 x 381	6,0	25	003113 10 00	831
negro mate	665 x 381	6,0	25	003113 46 00	700
	Consola metálica suspendida				
fijación incl., para lavabo # 235660, toallero dcha./ izq., reversible					
cromado	665 x 381	4,5	25	003114 10 00	604
negro mate	665 x 381	4,5	25	003114 46 00	507
Bandeja de cristal					
cristal de seguridad, para consolas metálicas # 003113, 003114					
Cubic line	570 x 310	3,6		009968 82 00	277
Blanco	570 x 310	3,6		009968 83 00	102
Negro	570 x 310	3,6		009968 84 00	102
Jade	570 x 310	3,6		009968 85 00	102
Melocotón perla	570 x 310	3,6		009968 86 00	102
Gris Franela	570 x 310	3,6		009968 87 00	102
Piedra azulada	570 x 310	3,6		009968 88 00	102
	Toallero				
perfil cuadrado 14 mm, para lavabos # 045460, 235060, 235360, 235660, 236860					
cromado	550	0,4		003037 10 00	193
negro mate	550	0,4		003037 46 00	153





Infobox: * Atención: al utilizar este sifón hay que tener en cuenta la altura del desagüe desde el suelo acabado hasta el centro del desagüe según ficha técnica / **La bandeja no está incl. en el suministro de la consola metálica. Debe pedirse por separado. / Fabricado con la masa especial DuraCeram / Para escoger el color de la bandeja de cristal que corresponde al lacado del mueble, mire pág. 975. / Consola metálica: el toallero puede montarse a dcha. o izq. / Para muebles recomendados mirar a partir de la pág. 598

DuraSquare Design by Duravit


Descripción	An. x Prof. (mm)	kg	Cant.	Nº de artículo	Euro	
					Blanco - 00	
 Lavabo Compact rectificado sin rebosadero, con bancada para grifería, sombrero de desagüe con tapa cerámica incl., fijación incl.						
	600 mm ●	600 x 400	12,9	21	235660 00 71	548
	600 mm ☒	600 x 400	12,9	21	235660 00 79	548
Sifón de diseño*						
cromado			1,5	005036 10 00	191	
negro mate			1,5	005036 46 00	202	
Infobox: * Atención: al utilizar este sifón hay que tener en cuenta la altura del desagüe desde el suelo acabado hasta el centro del desagüe según ficha técnica / Para muebles recomendados mirar a partir de la pág. 598 / Fabricado con la masa especial DuraCeram						



DuraSquare Design by Duravit





Descripción	An. x Prof. (mm)	kg	Cant.	Nº de artículo	Euro
					Blanco - 00
	Lavabo / Lavabo para mueble Compact				
sin rebosadero, con bancada para grifería, sombbrero de desagüe con tapa cerámica incl., parte inferior vitrificada, para montaje mural, fijación incl.					
500 mm ●	500 x 400	11,3	24	235650 00 41	449
500 mm ☒	500 x 400	11,3	24	235650 00 70	449
Sifón de diseño*					
cromado		1,5		005036 10 00	191
negro mate		1,5		005036 46 00	202
	Consola metálica al suelo				
ajustable en altura + 50 mm, fijación incl., para lavabos # 235650, reversible, toallero dcha./ izq.					
cromado	565 x 381	4,5	25	003132 10 00	817
negro mate	565 x 381	4,5	25	003132 46 00	724
	Consola metálica suspendida				
fijación incl., para lavabos # 235650, toallero dcha./ izq., reversible					
cromado	565 x 381	4,4	25	003133 10 00	590
negro mate	565 x 381	4,4	25	003133 46 00	590
Bandeja de cristal					
cristal de seguridad					
Cubic line	470 x 310	3,5		009971 82 00	246
Blanco	470 x 310	3,5		009971 83 00	75
Negro	470 x 310	3,5		009971 84 00	75
Jade	470 x 310	3,5		009971 85 00	75
Melocotón perla	470 x 310	3,5		009971 86 00	75
Gris Franela	470 x 310	3,5		009971 87 00	75
Piedra azulada	470 x 310	3,5		009971 88 00	75
	Toallero				
perfil cuadrado 14 mm, para lavabos # 045450, 235050, 235350					
cromado	449	0,5		003029 10 00	186
negro mate	449	0,5		003029 46 00	146
Infobox: * Atención: al utilizar este sifón hay que tener en cuenta la altura del desagüe desde el suelo acabado hasta el centro del desagüe según ficha técnica / **La bandeja no está incl. en el suministro de la consola metálica. Debe pedirse por separado. / Fabricado con la masa especial DuraCeram / Para escoger el color de la bandeja de cristal que corresponde al lacado del mueble, mire pág. 975. / Consola metálica: el toallero puede montarse a dcha. o izq. / Para muebles recomendados mirar a partir de la pág. 598					

DuraSquare Design by Duravit


Descripción	An. x Prof. (mm)	kg	Cant.	Nº de artículo	Euro			
					Blanco	- 00		
 <p>Lavabo Compact rectificado sin rebosadero, con bancada para grifería, sombbrero de desagüe con tapa cerámica incl., fijación incl.</p>	500 mm ●	500 x 400	11,3	24	235650 00 71	489		
	500 mm ☒	500 x 400	11,3	24	235650 00 79	489		
	Sifón de diseño*							
					cromado	1,5	005036 10 00	191
					negro mate	1,5	005036 46 00	202
<p>Infobox: * Atención: al utilizar este sifón hay que tener en cuenta la altura del desagüe desde el suelo acabado hasta el centro del desagüe según ficha técnica / Para muebles recomendados mirar a partir de la pág. 598 / Fabricado con la masa especial DuraCeram</p>								



DuraSquare Design by Duravit





Descripción	An. x Prof. (mm)	kg	Cant.	Nº de artículo	Euro	
					Blanco	- 00
 <p>Lavabo asimétrico / Lavabo asimétrico para mueble sin rebosadero, con bancada para grifería, seno a la izquierda, parte inferior vitrificada, fijación incl., sombbrero de desagüe con tapa cerámica incl., para montaje mural</p>						
800 mm ●	800 x 470	20,2	8	234880 00 41	707	
800 mm ☒	800 x 470	20,2	8	234880 00 70	707	
Sifón de diseño*						
cromado		1,5		005036 10 00	191	
negro mate		1,5		005036 46 00	202	
 <p>Consola metálica al suelo ajustable en altura + 50 mm, fijación incl., para lavabo # 235380, 234880, 234980, toallero dcha./ izq., reversible</p>						
cromado	865 x 451	6,5	25	003111 10 00	861	
negro mate	865 x 451	6,5	25	003111 46 00	737	
 <p>Consola metálica suspendida fijación incl., para lavabo # 235380, 234880, 234980, toallero dcha./ izq., reversible</p>						
cromado	865 x 451	5,5	25	003112 10 00	640	
negro mate	865 x 451	5,5	25	003112 46 00	537	
Bandeja de cristal						
cristal de seguridad, para consolas metálicas # 003111, 003112						
Cubic line	770 x 380	5,8		009967 82 00	323	
Blanco	770 x 380	5,8		009967 83 00	170	
Negro	770 x 380	5,8		009967 84 00	170	
Jade	770 x 380	5,8		009967 85 00	170	
Melocotón perla	770 x 380	5,8		009967 86 00	170	
Gris Franela	770 x 380	5,8		009967 87 00	170	
Piedra azulada	770 x 380	5,8		009967 88 00	170	
 <p>Toallero perfil cuadrado 14 mm, para lavabo # 235380, 234880, 234980</p>						
cromado	746	0,6		003121 10 00	209	
negro mate	746	0,6		003121 46 00	179	
<p>Infobox: * Atención: al utilizar este sifón hay que tener en cuenta la altura del desagüe desde el suelo acabado hasta el centro del desagüe según ficha técnica / **La bandeja no está incl. en el suministro de la consola metálica. Debe pedirse por separado. / Fabricado con la masa especial DuraCeram / Para muebles recomendados mirar a partir de la pág. 598</p>						

DuraSquare Design by Duravit

Descripción	An. x Prof. (mm)	kg	Cant.	Nº de artículo	Euro			
					Blanco	- 00		
 <p>Lavabo asimétrico rectificado para encimera sin rebosadero, con bancada para grifería, seno a la izquierda, sombbrero de desagüe con tapa cerámica incl., fijación incl., para montaje mural</p>	800 mm ●	800 x 470	20,2	8	234880 00 71	764		
	800 mm ☒	800 x 470	20,2	8	234880 00 79	764		
	Sifón de diseño*							
					cromado	1,5	005036 10 00	191
					negro mate	1,5	005036 46 00	202
<p>Infobox: * Atención: al utilizar este sifón hay que tener en cuenta la altura del desagüe desde el suelo acabado hasta el centro del desagüe según ficha técnica / Fabricado con la masa especial DuraCeram / Para muebles recomendados mirar a partir de la pág. 598</p>								



DuraSquare Design by Duravit





Descripción	An. x Prof. (mm)	kg	Cant.	Nº de artículo	Euro	
					Blanco - 00	
	Lavabo asimétrico / Lavabo asimétrico para mueble					
sin rebosadero, con bancada para grifería, seno a la derecha, fijación incl., sombbrero de desaguë con tapa cerámica incl., para montaje mural, parte inferior vitrificada						
800 mm ●	800 x 470	20,2	8	234980 00 41	707	
800 mm ☒	800 x 470	20,2	8	234980 00 70	707	
Sifón de diseño*						
cromado		1,5		005036 10 00	191	
negro mate		1,5		005036 46 00	202	
	Consola metálica al suelo					
ajustable en altura + 50 mm, fijación incl., para lavabo # 235380, 234880, 234980, toallero dcha./ izq., reversible						
cromado		865 x 451	6,5	25	003111 10 00	861
negro mate		865 x 451	6,5	25	003111 46 00	737
	Consola metálica suspendida					
fijación incl., para lavabo # 235380, 234880, 234980, toallero dcha./ izq., reversible						
cromado		865 x 451	5,5	25	003112 10 00	640
negro mate		865 x 451	5,5	25	003112 46 00	537
Bandeja de cristal						
cristal de seguridad, para consolas metálicas # 003111, 003112						
Cubic line		770 x 380	5,8		009967 82 00	323
Blanco		770 x 380	5,8		009967 83 00	170
Negro		770 x 380	5,8		009967 84 00	170
Jade		770 x 380	5,8		009967 85 00	170
Melocotón perla		770 x 380	5,8		009967 86 00	170
Gris Franela		770 x 380	5,8		009967 87 00	170
Piedra azulada		770 x 380	5,8		009967 88 00	170
	Toallero					
perfil cuadrado 14 mm, para lavabo # 235380, 234880, 234980						
cromado		746	0,6		003121 10 00	209
negro mate		746	0,6		003121 46 00	179
Infobox: * Atención: al utilizar este sifón hay que tener en cuenta la altura del desaguë desde el suelo acabado hasta el centro del desaguë según ficha técnica / **La bandeja no está incl. en el suministro de la consola metálica. Debe pedirse por separado. / Fabricado con la masa especial DuraCeram / Para muebles recomendados mirar a partir de la pág. 598						

DuraSquare Design by Duravit


Descripción	An. x Prof. (mm)	kg	Cant.	Nº de artículo	Euro
					Blanco - 00
Lavabo asimétrico rectificado para encimera sin rebosadero, con bancada para grifería, seno a la derecha, sombbrero de desagüe con tapa cerámica incl., fijación incl., para montaje mural					
800 mm ●	800 x 470	20,2	8	234980 00 71	764
800 mm ☒	800 x 470	20,2	8	234980 00 79	764
Sifón de diseño*					
cromado		1,5		005036 10 00	191
negro mate		1,5		005036 46 00	202

Infobox: * Atención: al utilizar este sifón hay que tener en cuenta la altura del desagüe desde el suelo acabado hasta el centro del desagüe según ficha técnica / Fabricado con la masa especial DuraCeram / Para muebles recomendados mirar a partir de la pág. 598

DuraSquare Design by Duravit

Descripción	An. x Prof. (mm)	kg	Cant.	Nº de artículo	Euro
					Blanco - 00
 Lavabo doble / Lavabo doble para mueble sin rebosadero, con bancada para grifería, sombbrero de desagüe con tapa cerámica incl., fijación incl., parte inferior vitrificada, para montaje mural					
1200 mm ●	1200 x 470	29,0	8	235312 00 41	1.132
1200 mm ☒	1200 x 470	29,0	8	235312 00 70	1.132
Sifón de diseño*					
cromado		1,5		005036 10 00	191
negro mate		1,5		005036 46 00	202
 Consola metálica al suelo fijación incl., para lavabo # 235312, toallero dcha./ izq., reversible					
cromado	1265 x 451	6,5	25	003117 10 00	936
negro mate	1265 x 451	6,5	25	003117 46 00	812
 Consola metálica suspendida fijación incl., para lavabo # 235312, toallero dcha./ izq., reversible					
cromado	1265 x 451	6,4	25	003118 10 00	713
negro mate	1265 x 451	6,4	25	003118 46 00	595
Bandeja de cristal cristal de seguridad					
Cubic line	1164 x 380	8,8		009970 82 00	404
Blanco	1164 x 380	8,8		009970 83 00	196
Negro	1164 x 380	8,8		009970 84 00	196
Jade	1164 x 380	8,8		009970 85 00	196
Melocotón perla	1164 x 380	8,8		009970 86 00	196
Gris Franela	1164 x 380	8,8		009970 87 00	196
Piedra azulada	1164 x 380	8,8		009970 88 00	196
 Toallero perfil cuadrado 14 mm, para lavabo # 235312					
negro mate	1139	0,8		003120 46 00	201
cromado	1139	0,8		003120 10 00	235
Infobox: * Atención: al utilizar este sifón hay que tener en cuenta la altura del desagüe desde el suelo acabado hasta el centro del desagüe según ficha técnica / **La bandeja no está incl. en el suministro de la consola metálica. Debe pedirse por separado. / Fabricado con la masa especial DuraCeram / Para muebles recomendados mirar a partir de la pág. 598					





DuraSquare Design by Duravit


Descripción	An. x Prof. (mm)	kg	Cant.	Nº de artículo	Euro
					Blanco - 00
Lavabo doble rectificado para encimera sin rebosadero, con bancada para grifería, sombbrero de desaguë con tapa cerámica incl., fijación incl.					
1200 mm ●	1200 x 470	29,0	8	235312 00 71	1.201
1200 mm ☒	1200 x 470	29,0	8	235312 00 79	1.201
Sifón de diseño*					
cromado		1,5		005036 10 00	191
negro mate		1,5		005036 46 00	202

Infobox: * Atención: al utilizar este sifón hay que tener en cuenta la altura del desaguë desde el suelo acabado hasta el centro del desaguë según ficha técnica / Para muebles recomendados mirar a partir de la pág. 598 / Fabricado con la masa especial DuraCeram






DuraSquare Design by Duravit








Descripción	An. x Prof. (mm)	kg	Cant.	Nº de artículo	Euro
					Blanco - 00
	Lavamanos / Lavamanos para mueble				
sin rebosadero, con bancada para grifería, sombbrero de desagüe con tapa cerámica incl., parte inferior vitrificada, fijación incl., para montaje mural					
450 mm ●	450 x 350	9,9	36	073245 00 41	479
450 mm ☒	450 x 350	9,9	36	073245 00 70	479
	Sifón de diseño*				
cromado		1,5		005036 10 00	191
negro mate		1,5		005036 46 00	202
	Consola metálica al suelo				
ajustable en altura + 50 mm, fijación incl., para lavamanos # 073245, toallero dcha./ izq., reversible					
cromado	516 x 333	6,0	25	003109 10 00	814
negro mate	516 x 333	6,0	25	003109 46 00	690
	Consola metálica suspendida				
fijación incl., para lavamanos # 073245, toallero dcha./ izq., reversible					
cromado	516 x 333	4,5	25	003110 10 00	586
negro mate	516 x 333	4,5	25	003110 46 00	488
	Bandeja de cristal				
cristal de seguridad, para consola metálica # 003109, 003110					
Cubic line	420 x 264	2,3		009966 82 00	235
Blanco	420 x 264	2,3		009966 83 00	64
Negro	420 x 264	2,3		009966 84 00	64
Jade	420 x 264	2,3		009966 85 00	64
Melocotón perla	420 x 264	2,3		009966 86 00	64
Gris Franela	420 x 264	2,3		009966 87 00	64
Piedra azulada	420 x 264	2,3		009966 88 00	64
	Toallero				
perfil cuadrado 14 mm, para lavabo # 073245					
cromado	399	0,4		003122 10 00	152
negro mate	399	0,4		003122 46 00	142

Infobox: * Atención: al utilizar este sifón hay que tener en cuenta la altura del desagüe desde el suelo acabado hasta el centro del desagüe según ficha técnica / **La bandeja no está incl. en el suministro de la consola metálica. Debe pedirse por separado. / Para escoger el color de la bandeja de cristal que corresponde al lacado del mueble, mire pág. 975. / Consola metálica: el toallero puede montarse a dcha. o izq. / Fabricado con la masa especial DuraCeram






DuraSquare Design by Duravit

Descripción	An. x Prof. (mm)	kg	Cant.	Nº de artículo	Euro
					Blanco - 00
 <p>Lavamanos rectificado sin rebosadero, con bancada para grifería, sombbrero de desaguë con tapa cerámica incl., fijación incl.</p>	450 mm ●	450 x 350	9,9	36	073245 00 71 515
	450 mm ☒	450 x 350	9,9	36	073245 00 79 515
	<p>Sifón de diseño*</p> <p>cromado 1,5 005036 10 00 191</p> <p>negro mate 1,5 005036 46 00 202</p>				
<p>Infobox: * Atención: al utilizar este sifón hay que tener en cuenta la altura del desaguë desde el suelo acabado hasta el centro del desaguë según ficha técnica / Para muebles recomendados mirar a partir de la pág. 598 / Fabricado con la masa especial DuraCeram</p>					
 <p>Lavabo sobre encimera rectificado, sin rebosadero, con bancada para grifería, sombbrero de desaguë con tapa cerámica incl., pared posterior vitrificada, fijación incl.</p>	600 mm ●	600 x 470	11,2	21	235460 00 41 619
	600 mm ☒	600 x 470	11,2	21	235460 00 70 619
	<p>Sifón de diseño*</p> <p>cromado 1,5 005036 10 00 191</p> <p>negro mate 1,5 005036 46 00 202</p>				
<p>Infobox: * Atención: al utilizar este sifón hay que tener en cuenta la altura del desaguë desde el suelo acabado hasta el centro del desaguë según ficha técnica / Para muebles recomendados mirar a partir de la pág. 598 / Fabricado con la masa especial DuraCeram / Al montar se necesita de una cierta distancia entre el lavabo y la pared</p>					
 <p>Lavabo sobre encimera rectificado, sin rebosadero, sin bancada para grifería, sombbrero de desaguë con tapa cerámica incl., fijación incl.</p>	600 mm ☒	600 x 345	11,8	28	235560 00 00 559
	<p>Sifón de diseño*</p> <p>cromado 1,5 005036 10 00 191</p> <p>negro mate 1,5 005036 46 00 202</p>				
	<p>Infobox: * Atención: al utilizar este sifón hay que tener en cuenta la altura del desaguë desde el suelo acabado hasta el centro del desaguë según ficha técnica / Para muebles recomendados mirar a partir de la pág. 598 / Fabricado con la masa especial DuraCeram</p>				





DuraStyle Design by Matteo Thun & Antonio Rodriguez

	Descripción	An. x Prof. (mm)	kg	Cant.	Nº de artículo	Euro	
						Blanco - 00 Blanco (HyG) - 20	
	Lavabo con rebosadero, con bancada para grifería, parte inferior vitrificada, fijación incl., para montaje mural						
	650 mm ●	650 x 440	18,4	15	231965 00 00	181	
	600 mm ●	600 x 440	17,0	15	231960 00 00	164	
	550 mm ●	550 x 440	15,8	24	231955 00 00	153	
	Pedestal para # 231955, 231960, 231965, 232012, 232010, 232080, 232065, 233813, 232460, 235714			12,1	30	085829 00 00	157
	Semipedestal fijación incl. para # 231955, 231960, 231965, 232012, 232010, 232080, 232065, 233813, 232460, 235714			7,1	40	085830 00 00	127
	Lavabo Med sin rebosadero, con bancada para grifería, parte inferior vitrificada, fijación incl., para montaje mural						
	600 mm ●	600 x 440	16,5	15	232460 00 00	212	
	600 mm ☒	600 x 440	16,5	15	232460 00 70	212	
	Pedestal para # 231955, 231960, 231965, 232012, 232010, 232080, 232065, 233813, 232460, 235714			12,1	30	085829 00 00	157
	Sombrero de desagüe para lavabo sin rebosadero						
	cromado	75	0,4		005038 10 00	89	
	negro mate	75	0,4		005038 46 00	123	
	Semipedestal fijación incl. para # 231955, 231960, 231965, 232012, 232010, 232080, 232065, 233813, 232460, 235714			7,1	40	085830 00 00	127
	Lavabo Vital con rebosadero, con bancada para grifería, parte inferior vitrificada, fijación incl., para montaje mural						
	650 mm ●	650 x 570	19,4	10	232965 00 00	480	
Infobox: Apto para movilidad reducida según DIN 18040-1 y DIN 18040-2							




DuraStyle Design by Matteo Thun & Antonio Rodriguez

Descripción	An. x Prof. (mm)	kg	Cant.	Nº de artículo	Euro
					Blanco - 00 Blanco (HyG) - 20
 Lavabo Vital Med sin rebosadero, con bancada para grifería, parte inferior vitrificada, fijación incl., para montaje mural					
650 mm ●	650 x 570	19,4	10	233065 00 00	494
650 mm ☒	650 x 570	19,4	10	233065 00 70	494
Infobox: Apto para movilidad reducida según DIN 18040-1 y DIN 18040-2					
 Lavamanos sin rebosadero, con bancada para grifería, parte inferior vitrificada, fijación incl., 500 mm, para montaje mural					
sin orificio para grifería ☒	500 x 220	7,5	50	071350 00 00	128
orificio para grifería dcha. ●	500 x 220	7,5	50	071350 00 08	128
orificio para grifería izq. ●	500 x 220	7,5	50	071350 00 09	128
Sombrero de desagüe para lavabo sin rebosadero					
cromado	50	0,3		005024 10 00	81
negro mate	50	0,3		005024 46 00	123
 Lavamanos sin rebosadero, con bancada para grifería, fijación incl., parte inferior vitrificada, para montaje mural					
450 mm ●	450 x 335	9,5	28	070845 00 00	133
 Semipedestal fijación incl.					
para # 070845		5,4	48	085831 00 00	109
Sombrero de desagüe para lavabo sin rebosadero					
cromado	50	0,3		005024 10 00	81
negro mate	50	0,3		005024 46 00	123
 Lavamanos sin rebosadero, con bancada para grifería, orificio para grifería dcha., fijación incl., parte inferior vitrificada, para montaje mural					
360 mm ●	360 x 220	6,7	48	071336 00 00	138
Sombrero de desagüe para lavabo sin rebosadero					
cromado	75	0,4		005038 10 00	89
negro mate	75	0,4		005038 46 00	123
Infobox: Instalar solo junto a un sifón de botella que incluye un tubo de inmersión prolongado					





DuraStyle Design by Matteo Thun & Antonio Rodriguez

	Descripción	An. x Prof. (mm)	kg	Cant.	Nº de artículo	Euro
						Blanco - 00 Blanco (HyG) - 20
	Lavabo sobre encimera rectificado, sin rebosadero, sin bancada para grifería, fijación incl. 600 mm ☒	600 x 380	12,0	24	034960 00 00	387
	Sifón de diseño* cromado		1,5		005036 10 00	191
	negro mate		1,5		005036 46 00	202
	Sombrero de desagüe para lavabo sin rebosadero					
	cromado	50	0,3		005024 10 00	81
	negro mate	50	0,3		005024 46 00	123
Infobox: * Atención: al utilizar este sifón hay que tener en cuenta la altura del desagüe desde el suelo acabado hasta el centro del desagüe según ficha técnica / Para muebles recomendados mirar a partir de la pág. 598						
	Lavabo sobre encimera rectificado, sin rebosadero, sin bancada para grifería, fijación incl. 430 mm ☒	430 x 430	10,3	26	034943 00 00	334
	Sifón de diseño* cromado		1,5		005036 10 00	191
	negro mate		1,5		005036 46 00	202
	Sombrero de desagüe para lavabo sin rebosadero					
	cromado	50	0,3		005024 10 00	81
	negro mate	50	0,3		005024 46 00	123
Infobox: * Atención: al utilizar este sifón hay que tener en cuenta la altura del desagüe desde el suelo acabado hasta el centro del desagüe según ficha técnica / Para muebles recomendados mirar a partir de la pág. 598						
	Lavabo empotrado montaje desde arriba, con rebosadero, con bancada para grifería 615 mm ●	615 x 495	12,5	14	037462 00 00	354
Infobox: Para muebles recomendados mirar a partir de la pág. 598						
	Lavabo empotrado montaje desde arriba, con rebosadero, con bancada para grifería 560 mm ●	560 x 455	10,5	21	037456 00 00	332
Infobox: Para muebles recomendados mirar a partir de la pág. 598						

DuraStyle Design by Matteo Thun & Antonio Rodriguez





	Descripción	An. x Prof. (mm)	kg	Cant.	Nº de artículo	Euro
						Blanco - 00 Blanco (HyG) - 20
	Lavabo empotrado montaje desde arriba, sin rebosadero, sin bancada para grifería					
	600 mm ☒	600 x 430	9,5	14	037260 00 00	312
	Sombrero de desagüe para lavabo sin rebosadero					
	cromado	50	0,3		005024 10 00	81
	negro mate	50	0,3		005024 46 00	123
Infobox: Para muebles recomendados mirar a partir de la pág. 598						
	Lavabo semi-empotrado con rebosadero, con bancada para grifería, fijación para montaje en encimera de madera incl.					
	550 mm ●	550 x 455	14,5	21	037555 00 00	299
Infobox: Para muebles recomendados mirar a partir de la pág. 598						
	Lavabo empotrado montaje desde abajo, fijación para montaje en encimera de madera incl., con rebosadero, sin bancada para grifería					
	370 mm ☒	370 x 370	6,2	21	037337 00 00	268
	Fijación para la colocación en encimeras de piedra natural (excepto # 046651)					
			0,2		005028 00 00	22
Infobox: En lavabos empotrados desde abajo se indican las medidas interiores / Para muebles recomendados mirar a partir de la pág. 598						

DuraStyle Design by Matteo Thun & Antonio Rodriguez


Descripción	An. x Prof. (mm)	kg	Cant.	Nº de artículo	Euro
					Blanco - 00 Blanco (HyG) - 20
 Lavabo doble con rebosadero, con bancada para grifería, parte inferior vitrificada, fijación incl., para montaje mural					
1400 mm ●	1400 x 480	39,9	8	235714 00 00	995
Sifón de diseño*					
cromado		1,5		005036 10 00	191
negro mate		1,5		005036 46 00	202
 Pedestal para # 231955, 231960, 231965, 232012, 232010, 232080, 232065, 233813, 232460, 235714					
		12,1	30	085829 00 00	157
 Semipedestal fijación incl. para # 231955, 231960, 231965, 232012, 232010, 232080, 232065, 233813, 232460, 235714					
		7,1	40	085830 00 00	127
Sifón para lavabo con tubo desagüe alargado 300 mm					
cromado	1 1/4"	0,6		005026 00 00	37
Válvula manual *** para lavabos con rebosadero					
cromado		0,4		005052 10 00	88
negro mate		0,4		005052 46 00	123
 Toallero perfil cuadrado 14 mm, para lavabo # 235714					
cromado	1329			003124 10 00	266

Infobox: * Atención: al utilizar este sifón hay que tener en cuenta la altura del desagüe desde el suelo acabado hasta el centro del desagüe según ficha técnica / Para la fijación de lavabos superiores a 1200 mm, se necesitan dos juegos de fijaciones / Si se instala una válvula manual, por favor, no sobrepasar el caudal máx. de 7,5 l por grifería. / *** Recomendado para grifería mural, mueble bajo lavabo y/o encimera / Para instalar un pedestal o semipedestal se necesitan 2 unidades para cada lavabo.

DuraStyle Design by Matteo Thun & Antonio Rodriguez





Descripción	An. x Prof. (mm)	kg	Cant.	Nº de artículo	Euro
					Blanco - 00 Blanco (HyG) - 20
 Lavabo doble / Lavabo doble para mueble con rebosadero, con bancada para grifería, parte inferior vitrificada, fijación incl., para montaje mural					
1300 mm ●	1300 x 480	39,0	8	233813 00 00	1.020
Sifón de diseño*					
cromado		1,5		005036 10 00	191
negro mate		1,5		005036 46 00	202
 Pedestal para # 231955, 231960, 231965, 232012, 232010, 232080, 232065, 233813, 232460, 235714					
		12,1	30	085829 00 00	157
 Semipedestal fijación incl. para # 231955, 231960, 231965, 232012, 232010, 232080, 232065, 233813, 232460, 235714					
		7,1	40	085830 00 00	127
Sifón para lavabo con tubo desagüe alargado 300 mm					
cromado	1 1/4"	0,6		005026 00 00	37
Válvula manual *** para lavabos con rebosadero					
cromado		0,4		005052 10 00	88
negro mate		0,4		005052 46 00	123
 Toallero perfil cuadrado 14 mm, para lavabo # 233813					
cromado	1229			003123 10 00	242
Infobox: * Atención: al utilizar este sifón hay que tener en cuenta la altura del desagüe desde el suelo acabado hasta el centro del desagüe según ficha técnica / El toallero solo puede montarse en lavabos producidos después de 01/2019 / Para la fijación de lavabos superiores a 1200 mm, se necesitan dos juegos de fijaciones / Si se instala una válvula manual, por favor, no sobrepasar el caudal máx. de 7,5 l por grifería. / *** Recomendado para grifería mural, mueble bajo lavabo y/o encimera / Para instalar un pedestal o semipedestal se necesitan 2 unidades para cada lavabo. / Para muebles recomendados mirar a partir de la pág. 598					

DuraStyle Design by Matteo Thun & Antonio Rodriguez





Descripción	An. x Prof. (mm)	kg	Cant.	Nº de artículo	Euro
					Blanco - 00 Blanco (HyG) - 20
 Lavabo / Lavabo para mueble con rebosadero, con bancada para grifería, parte inferior vitrificada, fijación incl., para montaje mural					
1200 mm ●	1200 x 480	33,2	8	232012 00 00	899
1000 mm ●	1000 x 480	26,3	8	232010 00 00	760
800 mm ●	800 x 480	22,5	8	232080 00 00	533
650 mm ●	650 x 480	18,3	18	232065 00 00	414
Sifón para lavabo con tubo desagüe alargado 300 mm					
cromado	1 1/4"	0,6		005026 00 00	37
Pedestal para # 231955, 231960, 231965, 232012, 232010, 232080, 232065, 233813, 232460, 235714					
		12,1	30	085829 00 00	157
Semipedestal fijación incl.					
para # 231955, 231960, 231965, 232012, 232010, 232080, 232065, 233813, 232460, 235714					
		7,1	40	085830 00 00	127
Válvula manual *** para lavabos con rebosadero					
negro mate		0,4		005052 46 00	123
cromado		0,4		005052 10 00	88
Toallero perfil cuadrado 14 mm, cromado					
para lavabo # 232012	1129	0,8		003108 10 00	228
para lavabos # 232010	931	0,7		003107 10 00	216
para lavabos # 232080, 232580, 232680	739	0,6		003106 10 00	196
para lavabo # 232065	589	0,45		003105 10 00	177

Infobox: El toallero puede montarse solo en lavabos producidos después de 03/2017 / Para la fijación de lavabos superiores a 1200 mm, se necesitan dos juegos de fijaciones / Si se instala una válvula manual, por favor, no sobrepasar el caudal máx. de 7,5 l por grifería. / *** Recomendado para grifería mural, mueble bajo lavabo y/o encimera / Para muebles recomendados mirar a partir de la pág. 598






DuraStyle Design by Matteo Thun & Antonio Rodriguez

	Descripción	An. x Prof. (mm)	kg	Cant.	Nº de artículo	Euro
						Blanco - 00 Blanco (HyG) - 20
	Lavabo asimétrico / Lavabo asimétrico para mueble con rebosadero, con bancada para grifería, seno a la izquierda, parte inferior vitrificada, fijación incl., para montaje mural					
	800 mm ●	800 x 480	23,0	8	232580 00 00	533
	Sifón para lavabo con tubo desagüe alargado 300 mm					
	cromado	1 1/4"	0,6		005026 00 00	37
	Toallero perfil cuadrado 14 mm, para lavabos # 232080, 232580, 232680					
	cromado	739	0,6		003106 10 00	196
	Válvula manual *** para lavabos con rebosadero					
	cromado		0,4		005052 10 00	88
	negro mate		0,4		005052 46 00	123
Infobox: El toallero puede montarse solo en lavabos producidos después de 03/2017 / Para muebles recomendados mirar a partir de la pág. 598 / Si se instala una válvula manual, por favor, no sobrepasar el caudal máx. de 7,5 l por grifería. / *** Recomendado para grifería mural, mueble bajo lavabo y/o encimera						
	Lavabo asimétrico / Lavabo asimétrico para mueble con rebosadero, con bancada para grifería, seno a la derecha, parte inferior vitrificada, fijación incl., para montaje mural					
	800 mm ●	800 x 480	23,0	8	232680 00 00	533
	Toallero perfil cuadrado 14 mm, para lavabos # 232080, 232580, 232680					
	cromado	739	0,6		003106 10 00	196
	Válvula manual *** para lavabos con rebosadero					
	cromado		0,4		005052 10 00	88
	negro mate		0,4		005052 46 00	123
Infobox: El toallero puede montarse solo en lavabos producidos después de 03/2017 / Para muebles recomendados mirar a partir de la pág. 598 / Si se instala una válvula manual, por favor, no sobrepasar el caudal máx. de 7,5 l por grifería. / *** Recomendado para grifería mural, mueble bajo lavabo y/o encimera						







DuraStyle Design by Matteo Thun & Antonio Rodriguez

	Descripción	An. x Prof. (mm)	kg	Cant.	Nº de artículo	Euro
						Blanco - 00 Blanco (HyG) - 20
	Lavabo / Lavabo para mueble Compact					
	con rebosadero, con bancada para grifería, parte inferior vitrificada, para montaje mural, fijación incl.					
	785 mm ●	785 x 400	18,4	12	233778 00 00	472
	635 mm ●	635 x 400	15,5	18	233763 00 00	374
	550 mm ●	550 x 400	14,2	24	233755 00 00	206
	Sifón ahorrador de espacio					
	Blanco	1 1/4"	0,4		005076 00 00	66
Infobox: En combinación con muebles lavabo se recomienda un sifón ahorrador de espacio. / Para muebles recomendados mirar a partir de la pág. 598						
	Bidé suspendido ●					
	con rebosadero con bancada para grifería	370 x 540	21,0	16	228215 00 00	276
	Fijación para bidé e inodoro suspendido embellecedor, blanco	Ø 12 x 180	0,2		006500 00 00	16
	embellecedor, cromado	Ø 12 x 180	0,2		006500 10 00	16
	Sifón para bidé con tubo alargado de desagüe cromado	1 1/4"	0,6		005027 00 00	41
Infobox: Si no se utiliza un bastidor se recomienda la fijación # 006500						
	Bidé suspendido ●					
	con rebosadero, con bancada para grifería incl. Durafix	370 x 540	21,0	16	228715 00 00	335
	Fijación para bidé e inodoro suspendido embellecedor, blanco	Ø 12 x 180	0,2		006500 00 00	16
	Sifón para bidé con tubo alargado de desagüe cromado	1 1/4"	0,6		005027 00 00	41
Infobox: Si no se utiliza un bastidor se recomienda la fijación # 006500						
	Bidé suspendido ●					
	con rebosadero, con bancada para grifería incl. Durafix	370 x 620	21,8	12	228615 00 00	359
	Fijación para bidé e inodoro suspendido embellecedor, blanco	Ø 12 x 180	0,2		006500 00 00	16
	Sifón para bidé con tubo alargado de desagüe cromado	1 1/4"	0,6		005027 00 00	41
Infobox: Si no se utiliza un bastidor se recomienda la fijación # 006500						




DuraStyle Design by Matteo Thun & Antonio Rodriguez

	Descripción	An. x Prof. (mm)	kg	Cant.	Nº de artículo	Euro
						Blanco - 00 Blanco (HyG) - 20
	Bidé de pie ● con rebosadero, con bancada para grifería fijación incl.	370 x 630	27,3	9	228310 00 00	289
	Sifón para bidé con tubo alargado de desagüe cromado	1 1/4"	0,6		005027 00 00	41
	Bidé de pie ● cerrado hasta pared, con rebosadero, con bancada para grifería fijación incl.	370 x 575	24,8	12	228410 00 00	249
	Sifón para bidé con tubo alargado de desagüe cromado	1 1/4"	0,6		005027 00 00	41
	Inodoro suspendido fondo hondo, UWL clase 1 4,5 litros	370 x 540	25,0	16	253609 00 00	317
	4,5 litros, con HygieneGlaze	370 x 540	25,0	16	253609 20 00	378
	Junta reducción de ruido para inodoro suspendido		0,3		005064 00 00	34
	Asiento inodoro bisagras acero inoxidable sin cierre amortiguado		2,1	126	006371 00 00	135
	desmontable, cierre amortiguado		2,7	126	006379 00 00	213
	Asiento inodoro Vital con topes angulares y bisagra - eje, bisagras acero inoxidable sin cierre amortiguado		2,6	126	002061 00 00	161
	Fijación para bidé e inodoro suspendido embellecedor, cromado	Ø 12 x 180	0,2		006500 10 00	16
	embellecedor, blanco	Ø 12 x 180	0,2		006500 00 00	16
Infobox: Si no se utiliza un bastidor se recomienda la fijación # 006500						

DuraStyle Design by Matteo Thun & Antonio Rodriguez







	Descripción	An. x Prof. (mm)	kg	Cant.	Nº de artículo	Euro
						Blanco - 00 Blanco (HyG) - 20
	Inodoro suspendido fondo hondo, incl. Durafix, UWL clase 1					
	4,5 litros	370 x 540	23,0	16	255209 00 00	387
	4,5 litros, con HygieneGlaze	370 x 540	23,0	16	255209 20 00	448
	Fijación para bidé e inodoro suspendido embellecedor, blanco	Ø 12 x 180	0,2		006500 00 00	16
	Junta reducción de ruido para inodoro suspendido		0,3		005064 00 00	34
	Asiento inodoro bisagras acero inoxidable sin cierre amortiguado		2,1	126	006371 00 00	135
	desmontable, cierre amortiguado		2,7	126	006379 00 00	213
	Asiento inodoro Vital con topes angulares y bisagra - eje, bisagras acero inoxidable sin cierre amortiguado		2,6	126	002061 00 00	161
Infobox: Fijación oculta Durafix incluida en el suministro / Si no se utiliza un bastidor se recomienda la fijación # 006500						
	Set de inodoro suspendido medidas del embalaje 560 x 400 x 430 mm		25,8	12	455209 00 A1	600
	Inodoro suspendido, 255209 00 00 fondo hondo, incl. Durafix, UWL clase 1					
	4,5 litros	370 x 540				
	Asiento inodoro, 006379 00 00 bisagras acero inoxidable desmontable, cierre amortiguado					
						
Infobox: Fijación oculta Durafix incluida en el suministro / Si no se utiliza un bastidor se recomienda la fijación # 006500						

DuraStyle Design by Matteo Thun & Antonio Rodriguez








Descripción	An. x Prof. (mm)	kg	Cant.	Nº de artículo	Euro
					Blanco - 00 Blanco (HyG) - 20
 Inodoro suspendido Duravit Rimless® sin canal de lavado, fondo hondo, UWL clase 1					
💧 4,5 litros	370 x 540	25,4	16	253809 00 00	335
💧 4,5 litros, con HygieneGlaze	370 x 540	25,4	16	253809 20 00	396
Junta reducción de ruido para inodoro suspendido			0,3	005064 00 00	34
 Asiento inodoro bisagras acero inoxidable sin cierre amortiguado			2,1	006371 00 00	135
desmontable, cierre amortiguado			2,7	006379 00 00	213
 Asiento inodoro Vital con topes angulares y bisagra - eje, bisagras acero inoxidable sin cierre amortiguado			2,6	002061 00 00	161
Fijación para bidé e inodoro suspendido					
embellecedor, blanco	Ø 12 x 180	0,2		006500 00 00	16
embellecedor, cromado	Ø 12 x 180	0,2		006500 10 00	16

Infobox: Si no se utiliza un bastidor se recomienda la fijación # 006500

DuraStyle Design by Matteo Thun & Antonio Rodriguez

	Descripción	An. x Prof. (mm)	kg	Cant.	Nº de artículo	Euro
						Blanco - 00 Blanco (HyG) - 20
	Inodoro suspendido Duravit Rimless® sin canal de lavado, fondo hondo, incl. Durafix, UWL clase 1					
	4,5 litros	370 x 540	28,7	16	255109 00 00	488
	4,5 litros, con HygieneGlaze	370 x 540	28,7	16	255109 20 00	549
	Junta reducción de ruido para inodoro suspendido		0,3		005064 00 00	34
	Asiento inodoro bisagras acero inoxidable sin cierre amortiguado		2,1	126	006371 00 00	135
	desmontable, cierre amortiguado		2,7	126	006379 00 00	213
	Asiento inodoro Vital con topes angulares y bisagra - eje, bisagras acero inoxidable sin cierre amortiguado		2,6	126	002061 00 00	161
	Fijación para bidé e inodoro suspendido embellecedor, blanco	Ø 12 x 180	0,2		006500 00 00	16
Infobox: Si no se utiliza un bastidor se recomienda la fijación # 006500 / Fijación oculta Durafix incluida en el suministro						
	Set de inodoro suspendido Duravit Rimless® medidas del embalaje 560 x 400 x 430 mm					
	sin WonderGliss		31,5	12	455109 00 A1	701
	con WonderGliss		31,5	12	455109 00 A11	773
	Inodoro suspendido Duravit Rimless®, 255109 00 00 sin canal de lavado, fondo hondo, incl. Durafix, UWL clase 1					
	4,5 litros	370 x 540				
	Asiento inodoro, 006379 00 00 bisagras acero inoxidable desmontable, cierre amortiguado					
Infobox: Fijación oculta Durafix incluida en el suministro / Si no se utiliza un bastidor se recomienda la fijación # 006500						





DuraStyle Design by Matteo Thun & Antonio Rodriguez

	Descripción	An. x Prof. (mm)	kg	Cant.	Nº de artículo	Euro
						Blanco - 00 Blanco (HyG) - 20
	Inodoro suspendido Compact fondo hondo, UWL clase 1					
	4,5 litros	370 x 480	22,5	16	253909 00 00	373
	4,5 litros, con HygieneGlaze	370 x 480	22,5	16	253909 20 00	434
	Junta reducción de ruido para inodoro suspendido		0,3		005064 00 00	34
	Asiento inodoro bisagras acero inoxidable					
	sin cierre amortiguado		2,1	126	006371 00 00	135
	desmontable, cierre amortiguado		2,7	126	006379 00 00	213
	Fijación para bidé e inodoro suspendido					
	embellecedor, blanco	Ø 12 x 180	0,2		006500 00 00	16
	embellecedor, cromado	Ø 12 x 180	0,2		006500 10 00	16
	Infobox: Si no se utiliza un bastidor se recomienda la fijación # 006500					
	Inodoro suspendido Compact Duravit Rimless® sin canal de lavado, fondo hondo, UWL clase 1					
	4,5 litros	370 x 480	23,0	16	257109 00 00	317
	4,5 litros, con HygieneGlaze	370 x 480	23,0	16	257109 20 00	378
	Junta reducción de ruido para inodoro suspendido		0,3		005064 00 00	34
	Asiento inodoro bisagras acero inoxidable					
	sin cierre amortiguado		2,1	126	006371 00 00	135
	desmontable, cierre amortiguado		2,7	126	006379 00 00	213
	Fijación para bidé e inodoro suspendido					
	embellecedor, blanco	Ø 12 x 180	0,2		006500 00 00	16
	embellecedor, cromado	Ø 12 x 180	0,2		006500 10 00	16
	Infobox: Si no se utiliza un bastidor se recomienda la fijación # 006500					
	Set de inodoro suspendido Compact Duravit Rimless® medidas del embalaje					
	520 x 400 x 430 mm		25,8	12	457109 00 A1	530
	Inodoro suspendido Compact Duravit Rimless®, 257109 00 00 sin canal de lavado, fondo hondo, UWL clase 1					
	4,5 litros	370 x 480				
	Asiento inodoro, 006379 00 00 bisagras acero inoxidable					
	desmontable, cierre amortiguado					
	Infobox: Si no se utiliza un bastidor se recomienda la fijación # 006500					







WonderGliss
+ EUR 72 cada pieza de cerámica;
añadir el n.º 1 al final del n.º de art.




DuraStyle Design by Matteo Thun & Antonio Rodriguez






	Descripción	An. x Prof. (mm)	kg	Cant.	Nº de artículo	Euro
						Blanco - 00 Blanco (HyG) - 20
	Inodoro suspendido fondo hondo, incl. Durafix, UWL clase 1					
	4,5 litros	370 x 620	30,8	12	253709 00 00	387
	4,5 litros, con HygieneGlaze	370 x 620	30,8	12	253709 20 00	448
	Junta reducción de ruido para inodoro suspendido		0,3		005064 00 00	34
	Asiento inodoro desmontable, versión alargada, bisagras acero inoxidable					
	sin cierre amortiguado		3,1	126	006051 00 00	151
	cierre amortiguado		3,1	126	006059 00 00	265
	Fijación para bidé e inodoro suspendido					
	embellecedor, blanco	Ø 12 x 180	0,2		006500 00 00	16
Infobox: Si no se utiliza un bastidor se recomienda la fijación # 006500 / Fijación oculta Durafix incluida en el suministro						
	Inodoro suspendido Duravit Rimless® sin canal de lavado, fondo hondo, incl. Durafix, UWL clase 1					
	4,5 litros	370 x 620	28,3	12	254209 00 00	518
	4,5 litros, con HygieneGlaze	370 x 620	28,3	12	254209 20 00	579
	Junta reducción de ruido para inodoro suspendido		0,3		005064 00 00	34
	Asiento inodoro desmontable, versión alargada, bisagras acero inoxidable					
	sin cierre amortiguado		3,1	126	006051 00 00	151
	cierre amortiguado		3,1	126	006059 00 00	265
	Fijación para bidé e inodoro suspendido					
	embellecedor, blanco	Ø 12 x 180	0,2		006500 00 00	16
	embellecedor, cromado	Ø 12 x 180	0,2		006500 10 00	16
Infobox: Si no se utiliza un bastidor se recomienda la fijación # 006500 / Fijación oculta Durafix incluida en el suministro						





DuraStyle Design by Matteo Thun & Antonio Rodriguez

	Descripción	An. x Prof. (mm)	kg	Cant.	Nº de artículo	Euro
						Blanco - 00 Blanco (HyG) - 20
	Inodoro suspendido Vital Duravit Rimless® sin canal de lavado, fondo hondo, para movilidad reducida, profundidad 700 mm, incl. Durafix, UWL clase 1					
	4,5 litros	370 x 700	30,5	9	255909 00 00	644
	4,5 litros, con HygieneGlaze	370 x 700	30,5	9	255909 20 00	705
	Fijación					
	para bidé e inodoro suspendido					
	embellecedor, cromado	Ø 12 x 180	0,2		006500 10 00	16
	embellecedor, blanco	Ø 12 x 180	0,2		006500 00 00	16
	Junta reducción de ruido					
	para inodoro suspendido		0,3		005064 00 00	34
	Asiento inodoro Vital versión alargada, con topes angulares y bisagra - eje, bisagras acero inoxidable					
	sin cierre amortiguado		3,1	126	006231 00 00	207
	cierre amortiguado		3,1	126	006239 00 00	320
	Asiento-aro Vital versión alargada, con topes angulares y bisagra - eje, bisagras acero inoxidable					
	sin cierre amortiguado		1,65	126	006251 00 00	165
	Asiento inodoro desmontable, versión alargada, bisagras acero inoxidable					
	sin cierre amortiguado		3,1	126	006051 00 00	151
	cierre amortiguado		3,1	126	006059 00 00	265
Infobox: Apto para movilidad reducida según DIN 18040-1 y DIN 18040-2 / Si no se utiliza un bastidor se recomienda la fijación # 006500 / Fijación oculta Durafix incluida en el suministro						





DuraStyle Design by Matteo Thun & Antonio Rodriguez

Descripción	An. x Prof. (mm)	kg	Cant.	Nº de artículo	Euro
					Blanco - 00 Blanco (HyG) - 20
 Inodoro de pie cerrado hasta pared, para alimentación variable, fijación incl., fondo hondo, salida horizontal, UWL clase 1					
💧 4,5 litros	370 x 570	28,0	12	215009 00 00	276
💧 4,5 litros, con HygieneGlaze	370 x 570	28,0	12	215009 20 00	337
Surtido conexión dual salida universal para conexión horizontal y vertical, longitud ajustable. incl. excéntrico	Ø 110	1,5		001422 00 00	85
 Asiento inodoro bisagras acero inoxidable sin cierre amortiguado		2,1	126	006371 00 00	135
desmontable, cierre amortiguado		2,7	126	006379 00 00	213
 Asiento inodoro Vital con topes angulares y bisagra - eje, bisagras acero inoxidable sin cierre amortiguado		2,6	126	002061 00 00	161







	Descripción	An. x Prof. (mm)	kg	Cant.	Nº de artículo	Euro	
						Blanco - 00 Blanco (HyG) - 20	
	Inodoro de pie para tanque bajo para tanque bajo (cisterna no incl.), fondo hondo, surtido conexión dual, salida horizontal y vertical desde 70 - 170 mm, longitud ajustable o con codo conexión vertical 160 - 220 mm, fijación incl., UWL clase 1						
	♻️ 4,5 litros	370 x 630	30,5	9	215509 00 00	373	
	♻️ 4,5 litros, con HygieneGlaze	370 x 630	30,5	9	215509 20 00	434	
	Surtido conexión dual salida universal para conexión horizontal y vertical, longitud ajustable.						
	incl. excéntrico	∅ 110	1,5		001422 00 00	85	
	Codo conexión vertical para salida vertical	∅ 90	0,9		899025 00 00	85	
	Cisterna con mecanismo interior, con descarga doble, cromado, alimentación lateral izq./dcha.						
	♻️ 6/3 l, UWL clase 2	390 x 170	14,9	27	093500 00 05	262	
	♻️ 4,5/3 l, UWL clase 1	390 x 170	14,9	27	093500 00 85	262	
	Cambio a surtido conexión posterior para alimentación izq/dcha alimentación posterior cromado			0,2	007508 10 00	33	
	Cisterna con mecanismo interior, con descarga doble, cromado, alimentación inferior izq.						
	♻️ 6/3 l, UWL clase 2	390 x 170	14,9	27	093510 00 05	262	
	♻️ 4,5/3 l, UWL clase 1	390 x 170	14,9	27	093510 00 85	262	
	Cambio a surtido conexión posterior para alimentación inf. izq., alimentación posterior			0,4	007624 00 00	32	
	Asiento inodoro bisagras acero inoxidable sin cierre amortiguado			2,1	126	006371 00 00	135
	desmontable, cierre amortiguado			2,7	126	006379 00 00	213
	Asiento inodoro Vital con topes angulares y bisagra - eje, bisagras acero inoxidable sin cierre amortiguado			2,6	126	002061 00 00	161

	Descripción	An. x Prof. (mm)	kg	Cant.	Nº de artículo	Euro
						Blanco - 00 Blanco (HyG) - 20
	Inodoro de pie para tanque bajo para tanque bajo (cisterna no incl.), fondo hondo, salida para el set de conexión dual, salida horizontal y vertical 70 - 190 mm, longitud ajustable, o con el codo conexión salida vertical de 170 - 220 mm, fijación incl., UWL clase 1					
	4,5 litros	370 x 700	41,3	9	215609 00 00	572
	4,5 litros, con HygieneGlaze	370 x 700	41,3	9	215609 20 00	633
	Surtido conexión dual salida universal para conexión horizontal y vertical, longitud ajustable.					
	incl. excéntrico	Ø 110	1,5		001422 00 00	85
	Codo conexión vertical para salida vertical	Ø 90	0,9		899025 00 00	85
	Cisterna con mecanismo interior, con descarga doble, cromado, alimentación lateral izq./dcha.					
	6/3 l, UWL clase 2	390 x 170	14,9	27	093500 00 05	262
	4,5/3 l, UWL clase 1	390 x 170	14,9	27	093500 00 85	262
	Cambio a surtido conexión posterior para alimentación izq/dcha alimentación posterior cromado			0,2	007508 10 00	33
	Cisterna con mecanismo interior, con descarga doble, cromado, alimentación inferior izq.					
	6/3 l, UWL clase 2	390 x 170	14,9	27	093510 00 05	262
	4,5/3 l, UWL clase 1	390 x 170	14,9	27	093510 00 85	262
	Cambio a surtido conexión posterior para alimentación inf. izq., alimentación posterior			0,4	007624 00 00	32
	Asiento inodoro desmontable, versión alargada, bisagras acero inoxidable sin cierre amortiguado			3,1	006051 00 00	151
	cierre amortiguado			3,1	006059 00 00	265







DuraStyle Design by Matteo Thun & Antonio Rodriguez

	Descripción	An. x Prof. (mm)	kg	Cant.	Nº de artículo	Euro
						Blanco - 00 Blanco (HyG) - 20
	Inodoro de pie para tanque bajo fondo hondo, para tanque bajo (cisterna no incl.), fijación incl., salida horizontal, UWL clase 1					
	☉ 4,5 litros	370 x 630	41,3	9	216209 00 00	457
	☉ 4,5 litros, con HygieneGlaze	370 x 630	41,3	9	216209 20 00	518
	Cisterna con mecanismo interior, con descarga doble, cromado, alimentación lateral izq./dcha., UWL clase 2					
	☉ 6/3 l, UWL clase 2	390 x 170	14,9	27	093500 00 05	262
	☉ 4,5/3 l, UWL clase 1	390 x 170	14,9	27	093500 00 85	262
	Cambio a surtido conexión posterior para alimentación izq/dcha alimentación posterior cromado			0,2	007508 10 00	33
	Cisterna con mecanismo interior, con descarga doble, cromado, alimentación inferior izq.					
	☉ 6/3 l, UWL clase 2	390 x 170	14,9	27	093510 00 05	262
	☉ 4,5/3 l, UWL clase 1	390 x 170	14,9	27	093510 00 85	262
	Cambio a surtido conexión posterior para alimentación inf. izq., alimentación posterior			0,4	007624 00 00	32
	Asiento inodoro bisagras acero inoxidable					
	sin cierre amortiguado		2,1	126	006371 00 00	135
	desmontable, cierre amortiguado		2,7	126	006379 00 00	213







DuraStyle Design by Matteo Thun & Antonio Rodriguez

Descripción	An. x Prof. (mm)	kg	Cant.	Nº de artículo	Euro	
					Blanco - 00 Blanco (HyG) - 20	
	Urinario alimentación posterior, con succión, salida horizontal o vertical, fijación incl.					
	modelo sin mosca	300 x 340	15,4	16	280430 00 00	396
	modelo con mosca 	300 x 340	15,4	16	280430 00 07	439
	con HygieneGlaze					
	modelo sin mosca	300 x 340	15,4	16	280430 20 00	457
	modelo con mosca 	300 x 340	15,4	16	280430 20 07	500
	Sifón 1 - 4 l					
	salida vertical	Ø 50	0,2		005111 00 00	34
	salida horizontal (oculta)	Ø 50	0,2		005112 00 00	34
	Goma de entrada alimentación para alimentación de urinario, junta incl. cromado		0,02		43818000	22
Infobox: El uso de un sifón con succión # 0051120000 es obligatorio						
	Urinario alimentación posterior, sin canal de lavado, para conexión 1/2", salida horizontal Ø 50 mm, incl. dispensador de lavado, set de conexión, bloqueo de olores, fijación incl.					
	modelo sin mosca	300 x 340	13,9	16	280630 00 00	396
	modelo con mosca 	300 x 340	13,9	16	280630 00 07	439
	con HygieneGlaze					
	modelo sin mosca	300 x 340	13,9	16	280630 20 00	457
	modelo con mosca 	300 x 340	13,9	16	280630 20 07	500
	Bloqueo de olores recambio		0,02		100342 00 00	44
	Llave de mantenimiento recambio		0,02		100344 00 00	16
Infobox: Instalar solo junto a un flujo empotrado y regulable / Al utilizar un bastidor empotrado de Geberit de la serie Duofix #111.616 / Kombifix #457.611 / GIS #461.621 es obligatorio un adaptador de alimentación Geberit #242.042.00.1 para conexión de 1/2".						




DuraStyle Design by Matteo Thun & Antonio Rodriguez

Descripción	An. x Prof. (mm)	kg	Cant.	Nº de artículo	Euro
					Blanco - 00 Blanco (HyG) - 20
	Urinario urinario electrónico con pila, alimentación posterior, con succión, salida horizontal, control completo, fijación incl.				
	modelo sin mosca	300 x 340	17,6	12	280431 00 00 1.201
	modelo con mosca 	300 x 340	17,6	12	280431 00 07 1.243
	con HygieneGlaze				
	modelo sin mosca	300 x 340	17,6	12	280431 20 00 1.262
	modelo con mosca 	300 x 340	17,6	12	280431 20 07 1.304
	Sifón 1 - 4 l				
	salida horizontal (oculta)	∅ 50	0,2		005112 00 00 34
Infobox: El uso de un sifón con succión # 0051120000 es obligatorio					
	Urinario urinario electrónico para conexión a corriente, alimentación posterior, con succión, salida horizontal, control completo, fijación incl.				
	modelo sin mosca	300 x 340	17,6	12	280431 00 93 1.201
	modelo con mosca 	300 x 340	17,6	12	280431 00 97 1.243
	con HygieneGlaze				
	modelo sin mosca	300 x 340	17,6	12	280431 20 93 1.262
	modelo con mosca 	300 x 340	17,6	12	280431 20 97 1.304
	Set de premontaje fuente de alimentación para 100-230 V, incl. caja empotrada con tapa		0,2		005004 00 00 39
	Sifón 1 - 4 l				
	salida horizontal (oculta)	∅ 50	0,2		005112 00 00 34
Infobox: El uso de un sifón con succión # 0051120000 es obligatorio / El set de premontaje se necesita obligatoriamente para la instalación					

DuraStyle Design by Matteo Thun & Antonio Rodriguez







Descripción	An. x Prof. (mm)	kg	Cant.	Nº de artículo	Euro
					Blanco - 00 Blanco (HyG) - 20
					
Urinario urinario electrónico con pila, sin canal de lavado, alimentación posterior, salida horizontal Ø 50 mm, control completo, dispersor de lavado, set de conexión, bloqueo de olores, fijación incl.					
modelo sin mosca	300 x 340	16,1	12	280631 00 00	1.272
modelo con mosca 	300 x 340	16,1	12	280631 00 07	1.313
con HygieneGlaze					
modelo sin mosca	300 x 340	16,1	12	280631 20 00	1.333
modelo con mosca 	300 x 340	16,1	12	280631 20 07	1.374
Bloqueo de olores recambio		0,02		100342 00 00	44
Llave de mantenimiento recambio		0,02		100344 00 00	16
Infobox: Al utilizar un bastidor empotrado de Geberit de la serie Duofix #111.686 / Kombifix #457.686 / GIS #461.686 no se necesita el travesaño para la alimentación de Geberit.					
					
Urinario urinario electrónico para conexión a corriente, sin canal de lavado, alimentación posterior, salida horizontal Ø 50 mm, control completo, dispersor de lavado, set de conexión, bloqueo de olores, fijación incl.					
modelo sin mosca	300 x 340	16,1	12	280631 00 93	1.272
modelo con mosca 	300 x 340	16,1	12	280631 00 97	1.313
con HygieneGlaze					
modelo sin mosca	300 x 340	16,1	12	280631 20 93	1.333
modelo con mosca 	300 x 340	16,1	12	280631 20 97	1.374
Set de premontaje fuente de alimentación para 100-230 V, incl. caja empotrada con tapa		0,2		005004 00 00	39
Bloqueo de olores recambio		0,02		100342 00 00	44
Llave de mantenimiento recambio		0,02		100344 00 00	16
Infobox: El set de premontaje se necesita obligatoriamente para la instalación / Al utilizar un bastidor empotrado de Geberit de la serie Duofix #111.686 / Kombifix #457.686 / GIS #461.686 no se necesita el travesaño para la alimentación de Geberit.					

DuraStyle Design by Matteo Thun & Antonio Rodriguez








Descripción	An. x Prof. (mm)	kg	Cant.	Nº de artículo	Euro
					Blanco - 00 Blanco (HyG) - 20
 Urinario DuraStyle Dry sin agua, salida horizontal Ø 50 mm, bloqueo de olores incl., fijación incl.					
modelo sin mosca	300 x 340	13,8	16	280830 00 00	368
modelo con mosca 	300 x 340	13,8	16	280830 00 07	408
con HygieneGlaze					
modelo sin mosca	300 x 340	13,8	16	280830 20 00	429
modelo con mosca 	300 x 340	13,8	16	280830 20 07	469
Bloqueo de olores, incl. sombrero					
recambio		0,1		100384 00 00	69
Bloqueo de olores					
recambio		0,02		100342 00 00	44
Aro de bloqueo					
recambio		0,042		100487 00 00	29
Llave de mantenimiento					
recambio		0,02		100344 00 00	16
Producto limpiador especial para urinarios sin agua, con pulverizador 6 botellas a 500 ml					
		3,6		005062 00 00	82
Infobox: No disponible en WonderGliss					











DuraStyle Basic Design by Duravit

Descripción	An. x Prof. (mm)	kg	Cant.	Nº de artículo	Euro
					Blanco - 00 Blanco (HyG) - 20
	Bidé suspendido ● con rebosadero con bancada para grifería	370 x 540	20,0 16	227915 00 002	196
	Fijación para bidé e inodoro suspendido				
	embellecedor, blanco	Ø 12 x 180	0,2	006500 00 00	16
	embellecedor, cromado	Ø 12 x 180	0,2	006500 10 00	16
	Sifón para bidé con tubo alargado de desagüe				
	cromado	1 1/4"	0,6	005027 00 00	41
Infobox: Si no se utiliza un bastidor se recomienda la fijación # 006500					
	Inodoro suspendido Duravit Rimless® sin canal de lavado, fondo hondo, UWL clase 1				
	4,5 litros	365 x 540	23,0 16	256209 00 002	166
	4,5 litros, con HygieneGlaze	365 x 540	23,0 16	256209 20 002	227
	Junta reducción de ruido para inodoro suspendido		0,3	005064 00 00	34
	Fijación para bidé e inodoro suspendido				
	embellecedor, blanco	Ø 12 x 180	0,2	006500 00 00	16
	embellecedor, cromado	Ø 12 x 180	0,2	006500 10 00	16
	Asiento inodoro bisagras acero inoxidable				
	sin cierre amortiguado		2,4 126	002071 00 00	54
	cierre amortiguado		2,4 126	002079 00 00	95
Infobox: El inodoro es compatible con asientos estándar de otros fabricantes, incluso con asientos "frente abierto" / Si no se utiliza un bastidor se recomienda la fijación # 006500					
	Set de inodoro suspendido Duravit Rimless® medidas del embalaje 560 x 400 x 430 mm		25,9 12	456209 00 A1	261
	Inodoro suspendido Duravit Rimless®, 256209 00 00 sin canal de lavado, fondo hondo, UWL clase 1				
	4,5 litros	365 x 540			
	Asiento inodoro, 002079 00 00 bisagras acero inoxidable cierre amortiguado				
Infobox: Si no se utiliza un bastidor se recomienda la fijación # 006500					


DuraStyle Basic Design by Duravit

	Descripción	An. x Prof. (mm)	kg	Cant.	Nº de artículo	Euro
						Blanco - 00 Blanco (HyG) - 20
	Inodoro suspendido Compact Duravit Rimless® sin canal de lavado, fondo hondo, UWL clase 1					
	4,5 litros	365 x 480	20,5		257509 00 002	158
	4,5 litros, con HygieneGlaze	365 x 480	20,5		257509 20 002	219
	Junta reducción de ruido para inodoro suspendido		0,3		005064 00 00	34
	Asiento inodoro bisagras acero inoxidable					
	sin cierre amortiguado		2,0	126	002611 00 00	54
	con cierre amortiguado		2,0	126	002619 00 00	95
	Fijación para bidé e inodoro suspendido					
	embellecedor, blanco	Ø 12 x 180	0,2		006500 00 00	16
	embellecedor, cromado	Ø 12 x 180	0,2		006500 10 00	16
Infobox: El inodoro es compatible con asientos estándar de otros fabricantes, incluso con asientos "frente abierto" / Si no se utiliza un bastidor se recomienda la fijación # 006500						
	Set de inodoro suspendido Compact Duravit Rimless® medidas del embalaje 560 x 400 x 430 mm		23,0	12	457509 00 A1	253
	Inodoro suspendido Compact Duravit Rimless®, 257509 00 00 sin canal de lavado, fondo hondo, UWL clase 1					
	4,5 litros	365 x 480				
	Asiento inodoro, 002619 00 00 bisagras acero inoxidable con cierre amortiguado					
Infobox: Si no se utiliza un bastidor se recomienda la fijación # 006500						
	Inodoro suspendido Duravit Rimless® sin canal de lavado, fondo hondo, modelo para niños, UWL clase 1					
	4,5 litros	325 x 480	18,5	16	257409 00 002	345
	4,5 litros, con HygieneGlaze	325 x 480	18,5	16	257409 20 002	406
	Asiento inodoro bisagras acero inoxidable cierre amortiguado		2,1	144	002139 00 00	100
	Fijación para bidé e inodoro suspendido					
	embellecedor, blanco	Ø 12 x 180	0,2		006500 00 00	16
	embellecedor, cromado	Ø 12 x 180	0,2		006500 10 00	16
Infobox: Si no se utiliza un bastidor se recomienda la fijación # 006500						





DuraStyle Basic Design by Duravit

	Descripción	An. x Prof. (mm)	kg	Cant.	Nº de artículo	Euro	
						Blanco - 00 Blanco (HyG) - 20	
	Inodoro de pie Duravit Rimless® sin canal de lavado, para alimentación variable, fondo hondo, fijación incl., salida vertical, UWL clase 1						
	♻️ 4,5 litros	370 x 560	23,3	12	218401 00 002	170	
	♻️ 4,5 litros, con HygieneGlaze	370 x 560	23,3	12	218401 20 002	231	
	Asiento inodoro bisagras acero inoxidable sin cierre amortiguado			2,4	126	002071 00 00	54
	Asiento inodoro bisagras acero inoxidable cierre amortiguado			2,4	126	002079 00 00	95
Infobox: El inodoro es compatible con asientos estándar de otros fabricantes, incluso con asientos "frente abierto"							
	Inodoro de pie Duravit Rimless® sin canal de lavado, para alimentación variable, fondo hondo, fijación incl., salida horizontal, UWL clase 1						
	♻️ 4,5 litros	370 x 480	21,5	12	218409 00 002	162	
	♻️ 4,5 litros, con HygieneGlaze	370 x 480	21,5	12	218409 20 002	223	
	Asiento inodoro bisagras acero inoxidable sin cierre amortiguado			2,4	126	002071 00 00	54
	cierre amortiguado			2,4	126	002079 00 00	95
Infobox: El inodoro es compatible con asientos estándar de otros fabricantes, incluso con asientos "frente abierto"							
	Set de inodoro de pie Duravit Rimless® medidas del embalaje 510 x 386 x 465 mm			24,5	12	418409 00 A1	257
	Inodoro de pie Duravit Rimless®, 218409 00 00 sin canal de lavado, para alimentación variable, fondo hondo, fijación incl., salida horizontal, UWL clase 1						
	♻️ 4,5 litros	370 x 480					
	Asiento inodoro, 002079 00 00 bisagras acero inoxidable cierre amortiguado						







DuraStyle Basic Design by Duravit

Descripción	An. x Prof. (mm)	kg	Cant.	Nº de artículo	Euro
					Blanco - 00 Blanco (HyG) - 20
 Inodoro de pie con tanque bajo Duravit Rimless® sin canal de lavado, para tanque bajo (cisterna no incl.), fondo hondo, fijación incl., salida para el set de conexión dual, salida vertical y horizontal desde 70 - 170 mm, distancia ajustable, o con codo conexión salida vertical de 160 - 230 mm, UWL clase 1					
☼ 4,5 litros	365 x 650	31,5	9	218209 00 002	200
☼ 4,5 litros, con HygieneGlaze	365 x 650	31,5	9	218209 20 002	261
Surtido conexión dual salida universal para conexión horizontal y vertical, longitud ajustable.					
incl. excéntrico	Ø 110	1,5		001422 00 00	85
Codo conexión vertical para salida vertical	Ø 90	0,9		899025 00 00	85
Cisterna con mecanismo interior, con descarga doble, cromado, alimentación lateral izq./dcha.					
☼ 6/3 l, UWL clase 2	390 x 170	13,0	28	094100 00 05	117
☼ 4,5/3 l, UWL clase 1	390 x 170	13,0	28	094100 00 85	117
Cambio a surtido conexión posterior para alimentación izq/dcha alimentación posterior					
cromado		0,2		007508 10 00	33
Cisterna con mecanismo interior, con descarga doble, cromado, alimentación inferior izq.					
☼ 6/3 l, UWL clase 2	390 x 170	13,0	28	094110 00 05	117
☼ 4,5/3 l, UWL clase 1	390 x 170	13,0	28	094110 00 85	117
Cambio a surtido conexión posterior para alimentación inf. izq., alimentación posterior					
		0,4		007624 00 00	32
Asiento inodoro bisagras acero inoxidable					
sin cierre amortiguado		2,4	126	002071 00 00	54
cierre amortiguado		2,4	126	002079 00 00	95
Infobox: El inodoro es compatible con asientos estándar de otros fabricantes, incluso con asientos "frente abierto"					




DuraStyle Basic Design by Duravit

	Descripción	An. x Prof. (mm)	kg	Cant.	Nº de artículo	Euro	
						Blanco - 00 Blanco (HyG) - 20	
	Inodoro de pie con tanque bajo Duravit Rimless® para tanque bajo (cisterna no incl.), sin canal de lavado, fondo hondo, fijación incl., salida horizontal, UWL clase 1						
	♻️ 4,5 litros	365 x 655	27,1	9	218309 00 002	197	
	♻️ 4,5 litros, con HygieneGlaze	365 x 655	27,1	9	218309 20 002	258	
	Cisterna con mecanismo interior, con descarga doble, cromado, alimentación lateral izq./dcha.						
	♻️ 6/3 l, UWL clase 2	390 x 170	13,0	28	094100 00 05	117	
	♻️ 4,5/3 l, UWL clase 1	390 x 170	13,0	28	094100 00 85	117	
	Cambio a surtido conexión posterior para alimentación izq/dcha alimentación posterior cromado			0,2	007508 10 00	33	
	Cisterna con mecanismo interior, con descarga doble, cromado, alimentación inferior izq.						
	♻️ 6/3 l, UWL clase 2	390 x 170	13,0	28	094110 00 05	117	
	♻️ 4,5/3 l, UWL clase 1	390 x 170	13,0	28	094110 00 85	117	
	Cambio a surtido conexión posterior para alimentación inf. izq., alimentación posterior			0,4	007624 00 00	32	
	Surtido conexión dual salida universal para conexión horizontal y vertical, longitud ajustable. incl. excéntrico	Ø 110	1,5		001422 00 00	85	
	Codo conexión vertical para salida vertical	Ø 90	0,9		899025 00 00	85	
	Asiento inodoro bisagras acero inoxidable sin cierre amortiguado cierre amortiguado			2,4 2,4	126 126	002071 00 00 002079 00 00	54 95
Infobox: El inodoro es compatible con asientos estándar de otros fabricantes, incluso con asientos "frente abierto"							


Happy D.2 Design by sieger design

Descripción		An. x Prof. (mm)	kg	Cant.	Nº de artículo	Euro	
						Blanco - 00	Antracita mate - 13
						Blanco (HyG) - 20	Antracita/Antracita mate - 89
	Lavabo con rebosadero, con bancada para grifería, embellecedor rebosadero cromado incl., parte inferior vitrificada, fijación incl., para montaje mural						
	650 mm ●	650 x 495	20,8	18	231665 00 00	403	
	600 mm ●	600 x 475	19,5	21	231660 00 00	336	
	Sifón de diseño* cromado		1,5		005036 10 00	191	
	negro mate		1,5		005036 46 00	202	
	Pedestal para # 231665, 231660		13,9	32	085827 00 00	182	
	Semipedestal fijación incl. para # 231665, 231660	210 x 310	7,6	40	085828 00 00	175	
Infobox: * Atención: al utilizar este sifón hay que tener en cuenta la altura del desagüe desde el suelo acabado hasta el centro del desagüe según ficha técnica							
	Lavamanos con rebosadero, con bancada para grifería, embellecedor rebosadero cromado incl., parte inferior vitrificada, fijación incl., para montaje mural						
	500 mm ●	500 x 360	12,3	32	070950 00 00	214	
	Semipedestal fijación incl. para # 070950	180 x 250	5,8	40	085832 00 00	190	
	Lavamanos sin rebosadero, con bancada para grifería, parte inferior vitrificada, fijación incl., para montaje mural, 500 mm						
	orificio para grifería dcha. ●	500 x 220	7,2	50	071150 00 08	336	
	orificio para grifería izq. ●	500 x 220	7,2	50	071150 00 09	336	

Happy D.2 Design by sieger design




Descripción	An. x Prof. (mm)	kg	Cant.	Nº de artículo	Euro
					Blanco - 00 Antracita Blanco (HyG) - 20 mate - 13 Antracita/Antraci- ta mate - 89
	Lavamanos / Lavamanos para mueble con rebosadero, con bancada para grifería, embellecedor rebosadero cromado incl., parte inferior vitrificada, fijación incl., para montaje mural 500 mm ●	500 x 360	10,1	32	071050 00 00 240
Infobox: Para muebles recomendados mirar a partir de la pág. 598					
	Lavabo sobre encimera rectificado, con rebosadero, con bancada para grifería, pared posterior sin vitrificar, fijación incl., embellecedor rebosadero cromado incl. 600 mm ●	600 x 460	16,0	15	231560 00 00 317
	Sifón de diseño* cromado		1,5		005036 10 00 191
	negro mate		1,5		005036 46 00 202
Infobox: * Atención: al utilizar este sifón hay que tener en cuenta la altura del desagüe desde el suelo acabado hasta el centro del desagüe según ficha técnica / Para muebles recomendados mirar a partir de la pág. 598 / Solo puede montarse conjuntamente con una encimera					
	Lavabo sobre encimera rectificado, con rebosadero, sin bancada para grifería, fijación incl., embellecedor rebosadero cromado incl. 600 mm ☒	600 x 400	13,6	18	231460 00 00 425
	Sifón de diseño* cromado		1,5		005036 10 00 191
	negro mate		1,5		005036 46 00 202
	Válvula manual *** para lavabos con rebosadero cromado		0,4		005052 10 00 88
	negro mate		0,4		005052 46 00 123
Infobox: * Atención: al utilizar este sifón hay que tener en cuenta la altura del desagüe desde el suelo acabado hasta el centro del desagüe según ficha técnica / Si se instala una válvula manual, por favor, no sobrepasar el caudal máx. de 7,5 l por grifería. / *** Recomendado para grifería mural, mueble bajo lavabo y/o encimera / Para muebles recomendados mirar a partir de la pág. 598					

Happy D.2 Design by sieger design




Descripción	An. x Prof. (mm)	kg	Cant.	Nº de artículo	Euro
					Blanco - 00 Antracita Blanco (HyG) - 20 mate - 13 Antracita/Antraci- ta mate - 89
 Lavabo empotrado montaje desde abajo, con rebosadero, sin bancada para grifería, fijación para montaje en encimera de madera incl. 480 mm ☒	480 x 345	8,0	21	045748 00 00	532
Fijación para la colocación en encimeras de piedra natural (excepto # 046651)		0,2		005028 00 00	22
Sifón de diseño* cromado		1,5		005036 10 00	191
negro mate		1,5		005036 46 00	202
Válvula manual *** para lavabos con rebosadero cromado		0,4		005052 10 00	88
negro mate		0,4		005052 46 00	123

Infobox: * Atención: al utilizar este sifón hay que tener en cuenta la altura del desagüe desde el suelo acabado hasta el centro del desagüe según ficha técnica / Si se instala una válvula manual, por favor, no sobrepasar el caudal máx. de 7,5 l por grifería. / *** Recomendado para grifería mural, mueble bajo lavabo y/o encimera / En lavabos empotrados desde abajo se indican las medidas interiores / Para muebles recomendados mirar a partir de la pág. 598



Happy D.2 Design by sieger design

Descripción	An. x Prof. (mm)	kg	Cant.	Nº de artículo	Euro	
					Blanco - 00 Blanco (HyG) - 20	Antracita mate - 13 Antracita/Antracita mate - 89
	Lavabo / Lavabo para mueble con rebosadero, con bancada para grifería, embellecedor rebosadero cromado incl., parte inferior vitrificada, fijación incl., para montaje mural					
1200 mm ●	1200 x 505	32,7	8	231812 00 00	1.088	
1000 mm ●	1000 x 505	27,0	8	231810 00 00	829	
800 mm ●	800 x 505	25,9	8	231880 00 00	620	
650 mm ●	650 x 505	21,0	18	231865 00 00	348	
600 mm ●	600 x 505	17,9	18	231860 00 00	308	
	Sifón de diseño*					
cromado		1,5		005036 10 00	191	
negro mate		1,5		005036 46 00	202	
	Sifón ahorrador de espacio					
Blanco	1 1/4"	0,4		005076 00 00	66	
	Consola metálica cromado, ajustable en altura + 50 mm					
para lavabo # 231812		4,0		003079 10 00	692	
para lavabo # 231810		3,6		003076 10 00	679	
para lavabo # 231880		3,5		003077 10 00	670	
para lavabo # 231865		3,4		003078 10 00	653	
para lavabo # 231860		3,0		003028 10 00	626	
Infobox: * Atención: al utilizar este sifón hay que tener en cuenta la altura del desagüe desde el suelo acabado hasta el centro del desagüe según ficha técnica / En combinación con muebles lavabo se recomienda un sifón ahorrador de espacio. / Para la fijación de lavabos superiores a 1200 mm, se necesitan dos juegos de fijaciones / Para muebles recomendados mirar a partir de la pág. 598						
	Lavabo rectificado para encimera con rebosadero, con bancada para grifería, embellecedor rebosadero cromado incl., fijación incl., para montaje mural					
1200 mm ●	1200 x 505	32,7	8	231812 00 27	1.253	
1000 mm ●	1000 x 505	27,0	8	231810 00 27	966	
800 mm ●	800 x 505	25,9	8	231880 00 27	787	
650 mm ●	650 x 505	21,0	18	231865 00 27	473	
fijación incl., para montaje mural						
600 mm ●	600 x 505	16,7	18	231860 00 27	420	
	Sifón de diseño*					
cromado		1,5		005036 10 00	191	
negro mate		1,5		005036 46 00	202	
Infobox: * Atención: al utilizar este sifón hay que tener en cuenta la altura del desagüe desde el suelo acabado hasta el centro del desagüe según ficha técnica / Para la fijación de lavabos superiores a 1200 mm, se necesitan dos juegos de fijaciones / Para muebles recomendados mirar a partir de la pág. 598						




Happy D.2 Design by sieger design

Descripción	An. x Prof. (mm)	kg	Cant.	Nº de artículo	Euro
					Blanco - 00 Blanco (HyG) - 20 Antracita mate - 13 Antracita/Antracita mate - 89
 Lavabo / Lavabo para mueble con rebosadero, con bancada para grifería, embellecedor rebosadero cromado incl., parte inferior vitrificada, fijación incl., para montaje mural 1200 mm ● ●	1200 x 505	32,7	8	231812 00 24	1.216
Sifón de diseño*					
cromado		1,5		005036 10 00	191
negro mate		1,5		005036 46 00	202
Sifón ahorrador de espacio					
Blanco	1 1/4"	0,4		005076 00 00	66
 Consola metálica cromado, ajustable en altura + 50 mm para lavado # 231812			4,0	003079 10 00	692
Infobox: * Atención: al utilizar este sifón hay que tener en cuenta la altura del desagüe desde el suelo acabado hasta el centro del desagüe según ficha técnica / En combinación con muebles lavabo se recomienda un sifón ahorrador de espacio. / Para la fijación de lavabos superiores a 1200 mm, se necesitan dos juegos de fijaciones / Para muebles recomendados mirar a partir de la pág. 598					
 Lavabo rectificado para encimera con rebosadero, con bancada para grifería, embellecedor rebosadero cromado incl., fijación incl., para montaje mural 1200 mm ● ●	1200 x 505	32,7	8	231812 00 26	1.253
Sifón de diseño*					
cromado		1,5		005036 10 00	191
negro mate		1,5		005036 46 00	202
Infobox: * Atención: al utilizar este sifón hay que tener en cuenta la altura del desagüe desde el suelo acabado hasta el centro del desagüe según ficha técnica / Para la fijación de lavabos superiores a 1200 mm, se necesitan dos juegos de fijaciones / Para muebles recomendados mirar a partir de la pág. 598					




Happy D.2 Design by sieger design

Descripción	An. x Prof. (mm)	kg	Cant.	Nº de artículo	Euro	
					Blanco - 00	Antracita
					Blanco (HyG) - 20	mate - 13
						Antracita/Antracita mate - 89
						
Bidé suspendido ● con rebosadero, con bancada para grifería, embellecedor rebosadero cromado incl., incl. Durafix color interior blanco,						
color exterior blanco	355 x 540	18,6	20	225815 00 00	414	
color exterior antracita mate	355 x 540	18,6	20	225815 13 00		518
Fijación para bidé e inodoro suspendido embellecedor, blanco	Ø 12 x 180	0,2		006500 00 00	16	
Sifón para bidé con tubo alargado de desagüe cromado	1 1/4"	0,6		005027 00 00	41	
Infobox: Si no se utiliza un bastidor se recomienda la fijación # 006500 / Fijación oculta Durafix incluida en el suministro						
						
Bidé de pie ● cerrado hasta pared, con rebosadero, con bancada para grifería, embellecedor rebosadero cromado incl. fijación incl.						
	365 x 570	25,3	12	226710 00 00	359	






Happy D.2 Design by sieger design

Descripción	An. x Prof. (mm)	kg	Cant.	Nº de artículo	Euro
					Blanco - 00 Blanco (HyG) - 20 Antracita mate - 13 Antracita/Antracita mate - 89
	Inodoro suspendido				
fondo hondo, incl. Durafix, UWL clase 1					
4,5 litros	365 x 540	25,8	16	222109 00 00	524
4,5 litros, con HygieneGlaze	365 x 540	25,8	16	222109 20 00	585
Junta reducción de ruido					
para inodoro suspendido					
		0,3		005064 00 00	34
	Asiento inodoro				
desmontable, bisagras acero inoxidable, sin cierre amortiguado color interior blanco, color exterior blanco					
		2,4	126	006451 00 00	160
	Asiento inodoro				
desmontable, bisagras acero inoxidable, cierre amortiguado color interior blanco, color exterior blanco					
		2,4	126	006459 00 00	193
Fijación					
para bidé e inodoro suspendido					
embellecedor, blanco	Ø 12 x 180	0,2		006500 00 00	16
Infobox: Fijación oculta Durafix incluida en el suministro / Si no se utiliza un bastidor se recomienda la fijación # 006500					






Happy D.2 Design by sieger design

Descripción	An. x Prof. (mm)	kg	Cant.	Nº de artículo	Euro	
					Blanco - 00 Blanco (HyG) - 20	Antracita mate - 13 Antracita/Antracita mate - 89
	Inodoro suspendido Duravit Rimless®					
sin canal de lavado, fondo hondo, incl. Durafix, UWL clase 1, 💧 4,5 litros						
color interior blanco, color exterior blanco	365 x 540	26,8	16	222209 00 00	588	
color interior blanco Higiene- Glaze, color exterior blanco	365 x 540	26,8	16	222209 20 00	649	
color interior antracita, color exterior antracita mate	365 x 540	26,8	16	222209 89 00		736
Junta reducción de ruido						
para inodoro suspendido		0,3		005064 00 00	34	
Fijación						
para bidé e inodoro suspendido embellecedor, blanco	Ø 12 x 180	0,2		006500 00 00	16	
	Asiento inodoro					
desmontable, bisagras acero inoxidable, sin cierre amortiguado						
color interior blanco, color exterior blanco		2,4	126	006451 00 00	160	
color interior antracita mate, color exterior antracita mate		2,4	126	006451 13 00		199
	Asiento inodoro					
desmontable, bisagras acero inoxidable, cierre amortiguado						
color interior blanco, color exterior blanco		2,4	126	006459 00 00	193	
color interior antracita mate, color exterior antracita mate		2,4	126	006459 13 00		240
Infobox: Si no se utiliza un bastidor se recomienda la fijación # 006500 / Fijación oculta Durafix incluida en el suministro						



Happy D.2 Design by sieger design

	Descripción	An. x Prof. (mm)	kg	Cant.	Nº de artículo	Euro	
						Blanco - 00 Blanco (HyG) - 20	Antracita mate - 13 Antracita/Antracita mate - 89
	Inodoro suspendido Duravit Rimless® sin canal de lavado, fondo hondo, incl. Durafix, UWL clase 1						
	♻️ 4,5 litros	365 x 620	28,2	12	255009 00 00	664	
	♻️ 4,5 litros, con HygieneGlaze	365 x 620	28,2	12	255009 20 00	725	
	Junta reducción de ruido para inodoro suspendido			0,3	005064 00 00	34	
	Asiento inodoro bisagras acero inoxidable, versión alargada desmontable, sin cierre amortiguado			2,4	006461 00 00	122	
	cierre amortiguado			2,4	006469 00 99	171	
	Fijación para bidé e inodoro suspendido embellecedor, blanco	Ø 12 x 180		0,2	006500 00 00	16	
Infobox: Si no se utiliza un bastidor se recomienda la fijación # 006500 / Fijación oculta Durafix incluida en el suministro							
	Inodoro de pie cerrado hasta pared, para alimentación variable, fondo hondo, fijación incl., salida horizontal, UWL clase 1						
	♻️ 4,5 litros	365 x 570	29,0	12	215909 00 00	410	
	♻️ 4,5 litros, con HygieneGlaze	365 x 570	29,0	12	215909 20 00	471	
	Asiento inodoro desmontable, bisagras acero inoxidable, cierre amortiguado color interior blanco, color exterior blanco			2,4	006459 00 00	193	
	Asiento inodoro desmontable, bisagras acero inoxidable, sin cierre amortiguado color interior blanco, color exterior blanco			2,4	006451 00 00	160	



Happy D.2 Design by sieger design

	Descripción	An. x Prof. (mm)	kg	Cant.	Nº de artículo	Euro	
						Blanco - 00 Blanco (HyG) - 20	Antracita mate - 13 Antracita/Antracita mate - 89
	Inodoro de pie para tanque bajo para tanque bajo (cisterna no incl.), fondo hondo, salida para surtido conexión dual, salida vertical y horizontal de 70 - 170 mm, longitud ajustable, así como codo de conexión vertical de 155 - 210 mm, fijación incl., UWL clase 1						
	♻️ 4,5 litros	365 x 630	37,8	9	213409 00 00	559	
	♻️ 4,5 litros, con HygieneGlaze	365 x 630	37,8	9	213409 20 00	620	
	Surtido conexión dual salida universal para conexión horizontal y vertical, longitud ajustable.						
	incl. excéntrico	Ø 110	1,5		001422 00 00	85	
	Codo conexión vertical para salida vertical	Ø 90	0,9		899025 00 00	85	
	Cisterna con mecanismo interior, con descarga doble, cromado, alimentación lateral izq./dcha.,						
	♻️ 6/3 l, UWL clase 2	395 x 160	13,0	27	093400 00 05	314	
	♻️ 4,5/3 l, UWL clase 1	395 x 160	13,0	27	093400 00 85	314	
	Cambio a surtido conexión posterior para alimentación izq/dcha alimentación posterior						
	cromado		0,2		007508 10 00	33	
	Cisterna con mecanismo interior, con descarga doble, cromado, alimentación inferior izq.						
	♻️ 6/3 l, UWL clase 2	395 x 160	13,0	27	093410 00 05	314	
	♻️ 4,5/3 l, UWL clase 1	395 x 160	13,0	27	093410 00 85	314	
	Cambio a surtido conexión posterior para alimentación inf. izq., alimentación posterior						
			0,4		007624 00 00	32	
	Asiento inodoro desmontable, bisagras acero inoxidable, sin cierre amortiguado color interior blanco, color exterior blanco						
			2,4	126	006451 00 00	160	
	Asiento inodoro desmontable, bisagras acero inoxidable, cierre amortiguado color interior blanco, color exterior blanco						
			2,4	126	006459 00 00	193	




Happy D.2. Plus Design by sieger design

Descripción	An. x Prof. (mm)	kg	Cant.	Nº de artículo	Euro		
					Blanco	- 00	
							Antracita mate - 13 Blanco/Antracita mate - 61
							
Lavabo sobre encimera rectificado, sin rebosadero, sin bancada para grifería, fijación incl., sombbrero de desagüe con tapa cerámica incl., 600 mm ☒							
color interior blanco, color exterior blanco	600 x 400	10,5	18	235960 00 00		542	
color interior antracita mate, color exterior antracita mate	600 x 400	10,5	18	235960 13 00			678
color interior blanco, color exterior antracita mate	600 x 400	10,5	18	235960 61 00			678
Sifón de diseño*							
cromado		1,5		005036 10 00		191	
negro mate		1,5		005036 46 00		202	
Infobox: * Atención: al utilizar este sifón hay que tener en cuenta la altura del desagüe desde el suelo acabado hasta el centro del desagüe según ficha técnica / Para muebles recomendados mirar a partir de la pág. 598							
							
Lavabo sobre encimera rectificado, con rebosadero, con bancada para grifería, pared posterior sin vitrificar, fijación incl., válvula Push-Open con sombrero cerámico incl., 600 mm ●							
color interior blanco, color exterior blanco	600 x 460	13,5	15	236060 00 00		512	
color interior antracita mate, color exterior antracita mate	600 x 460	13,5	15	236060 13 00			641
color interior blanco, color exterior antracita mate	600 x 460	13,5	15	236060 61 00			641
600 mm ☒							
color interior blanco, color exterior blanco	600 x 460	13,5	15	236060 00 60		512	
color interior antracita mate, color exterior antracita mate	600 x 460	13,5	15	236060 13 60			641
color interior blanco, color exterior antracita mate	600 x 460	13,5	15	236060 61 60			641
Sifón de diseño*							
cromado		1,5		005036 10 00		191	
negro mate		1,5		005036 46 00		202	
Infobox: * Atención: al utilizar este sifón hay que tener en cuenta la altura del desagüe desde el suelo acabado hasta el centro del desagüe según ficha técnica / Para muebles recomendados mirar a partir de la pág. 598							



Happy D.2. Plus Design by sieger design

Descripción	An. x Prof. (mm)	kg	Cant.	Nº de artículo	Euro			
					Blanco	- 00		
							Antracita mate - 13 Blanco/Antracita mate - 61	
 <p>Lavabo sobre encimera rectificado, con rebosadero, con bancada para grifería, pared posterior sin vitrificar, fijación incl., válvula Push-Open con sombrero cerámico incl., 500 mm ●</p>	color interior blanco, color exterior blanco	500 x 400	9,9	21	236050 00 00	476		
	color interior antracita mate, color exterior antracita mate	500 x 400	9,9	21	236050 13 00		595	
	color interior blanco, color exterior antracita mate	500 x 400	9,9	21	236050 61 00		595	
	500 mm ☒							
	color interior blanco, color exterior blanco	500 x 400	9,9	21	236050 00 60	476		
	color interior antracita mate, color exterior antracita mate	500 x 400	9,9	21	236050 13 60		595	
	color interior blanco, color exterior antracita mate	500 x 400	9,9	21	236050 61 60		595	
	Sifón de diseño*							
	cromado			1,5	005036 10 00		191	
	negro mate			1,5	005036 46 00		202	
	Infobox: * Atención: al utilizar este sifón hay que tener en cuenta la altura del desagüe desde el suelo acabado hasta el centro del desagüe según ficha técnica / Para muebles recomendados mirar a partir de la pág. 598							
	 <p>Lavabo sobre encimera rectificado, sin rebosadero, sin bancada para grifería, fijación incl., sombrero de desagüe con tapa cerámica incl., 400 mm ☒</p>	color interior blanco, color exterior blanco	400 x 400	7,3	21	235940 00 00	515	
color interior antracita mate, color exterior antracita mate		400 x 400	7,3	21	235940 13 00		646	
color interior blanco, color exterior antracita mate		400 x 400	7,3	21	235940 61 00		646	
Sifón de diseño*								
cromado				1,5	005036 10 00		191	
negro mate				1,5	005036 46 00		202	
Infobox: * Atención: al utilizar este sifón hay que tener en cuenta la altura del desagüe desde el suelo acabado hasta el centro del desagüe según ficha técnica / Para muebles recomendados mirar a partir de la pág. 598								




Lavabos empotrados (diversos)

Descripción	An. x Prof. (mm)	kg	Cant.	Nº de artículo	Euro
					Blanco - 00
 <p>Lavabo empotrado montaje desde arriba, con rebosadero, con bancada para grifería, pared posterior vitrificada, embellecedor rebosadero cromado incl. 600 mm ●</p>	600 x 430	10,5	24	034760 00 00	471
Sifón de diseño*					
cromado		1,5		005036 10 00	191
negro mate		1,5		005036 46 00	202
<p>Infobox: * Atención: al utilizar este sifón hay que tener en cuenta la altura del desagüe desde el suelo acabado hasta el centro del desagüe según ficha técnica / Al montar se necesita de una cierta distancia entre el lavabo y la pared</p>					
 <p>Lavabo empotrado montaje desde arriba, sin rebosadero, sin bancada para grifería 580 mm ☒</p>	580 x 415	13,1	24	031758 00 29	269
Sifón de diseño*					
cromado		1,5		005036 10 00	191
negro mate		1,5		005036 46 00	202
Sombrero de desagüe					
para lavabo sin rebosadero					
cromado	50	0,3		005024 10 00	81
negro mate	50	0,3		005024 46 00	123
<p>Infobox: * Atención: al utilizar este sifón hay que tener en cuenta la altura del desagüe desde el suelo acabado hasta el centro del desagüe según ficha técnica / Para muebles recomendados mirar a partir de la pág. 598</p>					
 <p>Lavabo empotrado montaje desde abajo, con rebosadero, sin bancada para grifería, fijación para montaje en encimera de madera incl. 525 mm ☒</p>	525 x 350	8,3	24	031653 00 00	294
Sifón de diseño*					
cromado		1,5		005036 10 00	191
negro mate		1,5		005036 46 00	202
Fijación					
para la colocación en encimeras de piedra natural (excepto # 046651)		0,2		005028 00 00	22
<p>Infobox: * Atención: al utilizar este sifón hay que tener en cuenta la altura del desagüe desde el suelo acabado hasta el centro del desagüe según ficha técnica / En lavabos empotrados desde abajo se indican las medidas interiores</p>					

Lavabos empotrados (diversos)

Descripción	An. x Prof. (mm)	kg	Cant.	Nº de artículo	Euro
					Blanco - 00
 Lavabo empotrado montaje desde abajo, con rebosadero, sin bancada para grifería, fijación incl. 430 mm	430 x 280	6,8	24	033643 00 00	269
Sifón de diseño* cromado		1,5		005036 10 00	191
negro mate		1,5		005036 46 00	202
Fijación para la colocación en encimeras de piedra natural (excepto # 046651)		0,2		005028 00 00	22
Infobox: * Atención: al utilizar este sifón hay que tener en cuenta la altura del desagüe desde el suelo acabado hasta el centro del desagüe según ficha técnica / En lavabos empotrados desde abajo se indican las medidas interiores					
 Lavabo empotrado Santosa montaje desde abajo, fijación para montaje en encimera de madera incl., con rebosadero, sin bancada para grifería 510 mm ☒	510 x 375	8,0	28	046651 00 00	199
Fijación para la colocación en encimeras de piedra natural		0,02		005037 10 00	21
Infobox: En lavabos empotrados desde abajo se indican las medidas interiores					


Lavabos sobre encimera

Descripción	An. x Prof. (mm)	kg	Cant.	Nº de artículo	Euro
					Blanco - 00
	Lavabo sobre encimera rectificado, sin rebosadero, sin bancada para grifería, fijación incl. 580 mm ☒	580 x 415	13,1 24	031758 00 00	340
	Sifón de diseño* cromado		1,5	005036 10 00	191
	negro mate		1,5	005036 46 00	202
	Sombrero de desagüe para lavabo sin rebosadero				
	cromado	50	0,3	005024 10 00	81
	negro mate	50	0,3	005024 46 00	123
Infobox: * Atención: al utilizar este sifón hay que tener en cuenta la altura del desagüe desde el suelo acabado hasta el centro del desagüe según ficha técnica / Para muebles recomendados mirar a partir de la pág. 598					
	Lavabo sobre encimera con rebosadero, sin bancada para grifería, embellecedor rebosadero cromado incl., fijación incl. 550 mm ☒	550 x 420	12,0 21	033452 00 00	532
	Válvula manual *** para lavabos con rebosadero				
	cromado		0,4	005052 10 00	88
	negro mate		0,4	005052 46 00	123
Infobox: Para muebles recomendados mirar a partir de la pág. 598 / Si se instala una válvula manual, por favor, no sobrepasar el caudal máx. de 7,5 l por grifería. / *** Recomendado para grifería mural, mueble bajo lavabo y/o encimera					
	Lavabo sobre encimera con rebosadero, sin bancada para grifería, embellecedor rebosadero cromado incl., fijación incl. 420 mm ☒	420 x 420	8,0 21	033342 00 00	416
	Válvula manual *** para lavabos con rebosadero				
	cromado		0,4	005052 10 00	88
	negro mate		0,4	005052 46 00	123
Infobox: Para muebles recomendados mirar a partir de la pág. 598 / Si se instala una válvula manual, por favor, no sobrepasar el caudal máx. de 7,5 l por grifería. / *** Recomendado para grifería mural, mueble bajo lavabo y/o encimera					

Lavabos sobre encimera

	Descripción	An. x Prof. (mm)	kg	Cant.	Nº de artículo	Euro
						Blanco - 00
	Lavabo sobre encimera con rebosadero, sin bancada para grifería, embellecedor rebosadero cromado incl., fijación incl.					
	420 mm ☒	Ø 420	7,0	21	032542 00 00	472
	Válvula manual *** para lavabos con rebosadero					
	negro mate		0,4		005052 46 00	123
	cromado		0,4		005052 10 00	88
<p>Infobox: Si se instala una válvula manual, por favor, no sobrepasar el caudal máx. de 7,5 l por grifería. / *** Recomendado para grifería mural, mueble bajo lavabo y/o encimera / Para muebles recomendados mirar a partir de la pág. 598</p>						
	Lavabo sobre encimera con rebosadero, sin bancada para grifería, fijación incl.					
	495 mm	495 x 350	8,9	24	033550 00 00	456
	Válvula manual *** para lavabos con rebosadero					
	cromado		0,4		005052 10 00	88
	negro mate		0,4		005052 46 00	123
<p>Infobox: Si se instala una válvula manual, por favor, no sobrepasar el caudal máx. de 7,5 l por grifería. / *** Recomendado para grifería mural, mueble bajo lavabo y/o encimera / Para muebles recomendados mirar a partir de la pág. 598</p>						
	Lavabo sobre encimera rectificado, sin rebosadero, sin bancada para grifería, fijación y sombrero de desagüe con tapa cerámica incl.					
	700 mm ☒	700 x 420	11,8	20	037070 00 00	665
	Sifón de diseño*					
	cromado		1,5		005036 10 00	191
	negro mate		1,5		005036 46 00	202
<p>Infobox: * Atención: al utilizar este sifón hay que tener en cuenta la altura del desagüe desde el suelo acabado hasta el centro del desagüe según ficha técnica / Para muebles recomendados mirar a partir de la pág. 598</p>						
	Lavabo sobre encimera + rectificado, sin rebosadero, sin bancada para grifería, fijación y sombrero de desagüe con tapa cerámica incl., con seno profundo					
	700 mm ☒	700 x 465	13,5	17	036970 00 00	762
	Sifón de diseño*					
	cromado		1,5		005036 10 00	191
	negro mate		1,5		005036 46 00	202
<p>Infobox: * Atención: al utilizar este sifón hay que tener en cuenta la altura del desagüe desde el suelo acabado hasta el centro del desagüe según ficha técnica / Para muebles recomendados mirar a partir de la pág. 598</p>						

Luv Design by Cecilie Manz

Descripción	An. x Prof. (mm)	kg	Cant.	Nº de artículo	Euro		Blanco/Gris mate satén - 23 Blanco/Blanco mate satén - 26
					Blanco - 00		
							
Lavabo sobre encimera rectificado, sin rebosadero, sin bancada para grifería, sombbrero de desagüe con tapa cerámica incl., fijación incl., 800 mm ☒							
color interior blanco, color exterior blanco	800 x 400	12,5	8	037980 00 00	783		
color interior blanco, color exterior gris mate sedoso	800 x 400	12,5	8	037980 23 00			977
color interior blanco, color exterior blanco mate sedoso	800 x 400	12,5	8	037980 26 00			977
Sifón de diseño*							
cromado		1,5		005036 10 00	191		
negro mate		1,5		005036 46 00	202		



Infobox: * Atención: al utilizar este sifón hay que tener en cuenta la altura del desagüe desde el suelo acabado hasta el centro del desagüe según ficha técnica / Fabricado con la masa especial DuraCeram / Para muebles recomendados mirar a partir de la pág. 598





Lavabo sobre encimera rectificado, sin rebosadero, sin bancada para grifería, sombbrero de desagüe con tapa cerámica incl., fijación incl., 700 mm ☒							
color interior blanco, color exterior blanco	700 x 400	11,3	14	037970 00 00	726		
color interior blanco, color exterior gris mate sedoso	700 x 400	11,3	14	037970 23 00			908
color interior blanco, color exterior blanco mate sedoso	700 x 400	11,3	14	037970 26 00			908
Sifón de diseño*							
cromado		1,5		005036 10 00	191		
negro mate		1,5		005036 46 00	202		

Infobox: * Atención: al utilizar este sifón hay que tener en cuenta la altura del desagüe desde el suelo acabado hasta el centro del desagüe según ficha técnica / Fabricado con la masa especial DuraCeram / Para muebles recomendados mirar a partir de la pág. 598



Luv Design by Cecilie Manz

Descripción	An. x Prof. (mm)	kg	Cant.	Nº de artículo	Euro		
					Blanco	- 00	
							Blanco/Gris mate satén - 23 Blanco/Blanco mate satén - 26
							
Lavabo sobre encimera rectificado, sin rebosadero, sin bancada para grifería, sombbrero de desagüe con tapa cerámica incl., fijación incl., 600 mm ☒							
color interior blanco, color exterior blanco	600 x 400	8,9	14	037960 00 00		716	
color interior blanco, color exterior gris mate sedoso	600 x 400	8,9	14	037960 23 00			893
color interior blanco, color exterior blanco mate sedoso	600 x 400	8,9	14	037960 26 00			893
Sifón de diseño*							
cromado		1,5		005036 10 00		191	
negro mate		1,5		005036 46 00		202	
Infobox: * Atención: al utilizar este sifón hay que tener en cuenta la altura del desagüe desde el suelo acabado hasta el centro del desagüe según ficha técnica / Fabricado con la masa especial DuraCeram / Para muebles recomendados mirar a partir de la pág. 598							
							
Lavabo sobre encimera rectificado, sin rebosadero, sin bancada para grifería, sombbrero de desagüe con tapa cerámica incl., fijación incl., 500 mm ☒							
color interior blanco, color exterior blanco ☒	500 x 350	7,1	24	037950 00 00		660	
color interior blanco, color exterior gris mate sedoso	500 x 350	7,1	24	037950 23 00			826
color interior blanco, color exterior blanco mate sedoso	500 x 350	7,1	24	037950 26 00			826
Sifón de diseño*							
cromado		1,5		005036 10 00		191	
negro mate		1,5		005036 46 00		202	
Infobox: * Atención: al utilizar este sifón hay que tener en cuenta la altura del desagüe desde el suelo acabado hasta el centro del desagüe según ficha técnica / Fabricado con la masa especial DuraCeram / Para muebles recomendados mirar a partir de la pág. 598							


Luv Design by Cecilie Manz

Descripción	An. x Prof. (mm)	kg	Cant.	Nº de artículo	Euro	
					Blanco - 00	Blanco/Gris mate satén - 23 Blanco/Blanco mate satén - 26
 <p>Lavabo sobre encimera rectificado, sin rebosadero, con bancada para grifería, sombbrero de desagüe con tapa cerámica incl., fijación incl., 800 mm ●</p>	color interior blanco, color exterior blanco	800 x 400	12,7	8	038080 00 00	805
	color interior blanco, color exterior gris mate sedoso	800 x 400	12,7	8	038080 23 00	1.005
	color interior blanco, color exterior blanco mate sedoso	800 x 400	12,7	8	038080 26 00	1.005
	Sifón de diseño*					
	cromado			1,5	005036 10 00	191
negro mate			1,5	005036 46 00	202	
<p>Infobox: * Atención: al utilizar este sifón hay que tener en cuenta la altura del desagüe desde el suelo acabado hasta el centro del desagüe según ficha técnica / Fabricado con la masa especial DuraCeram / Para muebles recomendados mirar a partir de la pág. 598</p>						
 <p>Lavabo sobre encimera rectificado, sin rebosadero, con bancada para grifería, sombbrero de desagüe con tapa cerámica incl., fijación incl., 700 mm ●</p>	color interior blanco, color exterior blanco	700 x 400	12,2	14	038070 00 00	748
	color interior blanco, color exterior gris mate sedoso	700 x 400	12,2	14	038070 23 00	935
	color interior blanco, color exterior blanco mate sedoso	700 x 400	12,2	14	038070 26 00	935
	Sifón de diseño*					
	cromado			1,5	005036 10 00	191
negro mate			1,5	005036 46 00	202	
<p>Infobox: * Atención: al utilizar este sifón hay que tener en cuenta la altura del desagüe desde el suelo acabado hasta el centro del desagüe según ficha técnica / Fabricado con la masa especial DuraCeram / Para muebles recomendados mirar a partir de la pág. 598</p>						

Luv Design by Cecilie Manz

Descripción	An. x Prof. (mm)	kg	Cant.	Nº de artículo	Euro		Blanco/Gris mate satén - 23 Blanco/Blanco mate satén - 26	
					Blanco - 00			
 <p>Lavabo sobre encimera rectificado, sin rebosadero, con bancada para grifería, sombbrero de desagüe con tapa cerámica incl., fijación incl., 600 mm ●</p>								
	color interior blanco, color exterior blanco	600 x 400	10,5	14	038060 00 00	735		
	color interior blanco, color exterior gris mate sedoso	600 x 400	10,5	14	038060 23 00		920	
	color interior blanco, color exterior blanco mate sedoso	600 x 400	10,5	14	038060 26 00		920	
	Sifón de diseño*							
	cromado		1,5		005036 10 00	191		
	negro mate		1,5		005036 46 00	202		
	<p>Infobox: * Atención: al utilizar este sifón hay que tener en cuenta la altura del desagüe desde el suelo acabado hasta el centro del desagüe según ficha técnica / Fabricado con la masa especial DuraCeram / Para muebles recomendados mirar a partir de la pág. 598</p>							
	 <p>Lavabo sobre encimera rectificado, sin rebosadero, con bancada para grifería, sombbrero de desagüe con tapa cerámica incl., fijación incl., 500 mm ●</p>							
		color interior blanco, color exterior blanco	500 x 350	7,9	24	038050 00 00	679	
color interior blanco, color exterior gris mate sedoso		500 x 350	7,9	24	038050 23 00		849	
color interior blanco, color exterior blanco mate sedoso		500 x 350	7,9	24	038050 26 00		849	
Sifón de diseño*								
cromado			1,5		005036 10 00	191		
negro mate			1,5		005036 46 00	202		
<p>Infobox: * Atención: al utilizar este sifón hay que tener en cuenta la altura del desagüe desde el suelo acabado hasta el centro del desagüe según ficha técnica / Fabricado con la masa especial DuraCeram / Para muebles recomendados mirar a partir de la pág. 598</p>								





Luv Design by Cecilie Manz

Descripción	An. x Prof. (mm)	kg	Cant.	Nº de artículo	Euro	
					Blanco	- 00
						Blanco/Gris mate satén - 23 Blanco/Blanco mate satén - 26
 <p>Lavabo sobre encimera rectificado, sin rebosadero, con bancada para grifería, sombbrero de desagüe con tapa cerámica incl., fijación incl., reversible, 420 mm ● color interior blanco, color exterior blanco</p>	420 x 270	5,4	36	038142 00 00	660	
	420 x 270	5,4	36	038142 23 00		825
	420 x 270	5,4	36	038142 26 00		825
Sifón de diseño*						
		1,5		005036 10 00	191	
		1,5		005036 46 00	202	
<p>Infobox: * Atención: al utilizar este sifón hay que tener en cuenta la altura del desagüe desde el suelo acabado hasta el centro del desagüe según ficha técnica / Fabricado con la masa especial DuraCeram / Para muebles recomendados mirar a partir de la pág. 598</p>						











WonderGliss
+ EUR 72 cada pieza de cerámica;
añadir el n.º 1 al final del n.º de art.

ME by Starck Design by Philippe Starck





Descripción	An. x Prof. (mm)	kg	Cant.	Nº de artículo	Euro	
					Blanco - 00 Blanco (HyG) - 20	Blanco mate satén - 32 Blanco/Blanco mate satén - 26 Blanco (HyG)/Blanco mate satén - 90
	Lavabo con rebosadero, con bancada para grifería, parte inferior vitrificada, fijación incl., para montaje mural					
650 mm ●	650 x 490	19,4	18	233565 00 00	231	
650 mm ●	650 x 490	19,4	18	233565 32 00		290
600 mm ●	600 x 460	17,1	15	233560 00 00	219	
600 mm ●	600 x 460	17,1	15	233560 32 00		273
550 mm ●	550 x 440	15,5	24	233555 00 00	208	
550 mm ●	550 x 440	15,5	24	233555 32 00		260
	Pedestal para # 233565, 233560, 233555, 233613, 233612, 233610, 233683, 233663, 236112, 233653	175 x 210	15,4	30	085839 00 00	214
	Semipedestal fijación incl. para # 233565, 233560, 233555, 233613, 233612, 233610, 233683, 233663, 236112, 233653	170 x 300	7,0	40	085840 00 00	155
	Lavabo Compact con rebosadero, con bancada para grifería, fijación incl., para montaje mural					
600 mm ●	600 x 400	15,7	18	234360 00 00	232	
600 mm ●	600 x 400	15,7	18	234360 32 00		292
	Sifón de diseño*					
	cromado		1,5	005036 10 00	191	
	negro mate		1,5	005036 46 00	202	
Infobox: * Atención: al utilizar este sifón hay que tener en cuenta la altura del desagüe desde el suelo acabado hasta el centro del desagüe según ficha técnica						

ME by Starck Design by Philippe Starck


	Descripción	An. x Prof. (mm)	kg	Cant.	Nº de artículo	Euro	
						Blanco - 00 Blanco (HyG) - 20	Blanco mate satén - 32 Blanco/Blanco mate satén - 26 Blanco (HyG)/Blanco mate satén - 90
	Lavamanos con rebosadero, con bancada para grifería, parte inferior vitrificada, fijación incl., para montaje mural						
	450 mm ●	450 x 320	9,8	28	071945 00 00	199	
	450 mm ●	450 x 320	9,8	28	071945 32 00		250
	450 mm ●	450 x 320	9,8	28	071945 00 10	199	
	450 mm ●	450 x 320	9,8	28	071945 32 10		250
	Semipedestal fijación incl., para # 071945	165 x 230	5,1	48	085841 00 00	128	
	Lavamanos sin rebosadero, con bancada para grifería, orificio para grifería dcha., fijación incl., parte inferior vitrificada, para montaje mural						
	400 mm ●	400 x 220	6,5	48	071740 00 00	166	
	400 mm ●	400 x 220	6,5	48	071740 32 00		209
	Sombrero de desagüe para lavabo sin rebosadero						
	cromado	50	0,3		005024 10 00	81	
	negro mate	50	0,3		005024 46 00	123	
Infobox: Instalar solo junto a un sifón de botella que incluye un tubo de inmersión prolongado							
	Lavamanos / Lavamanos para mueble con bancada para grifería, para montaje mural, con rebosadero, fijación incl.						
	430 mm ●	430 x 300	6,8	36	072343 00 00	341	
	430 mm ●	430 x 300	6,8	36	072343 32 00		445
	sin rebosadero						
	430 mm ●	430 x 300	6,8	36	072343 00 41	341	
	430 mm ●	430 x 300	6,8	36	072343 32 41		445
Infobox: Para muebles recomendados mirar a partir de la pág. 598							
	Lavamanos rinconero con rebosadero, con bancada para grifería, parte inferior vitrificada, para montaje mural, fijación incl.						
	435 mm ●	435 x 380	7,0	56	072243 00 00	323	
	435 mm ●	435 x 380	7,0	56	072243 32 00		323

	Descripción	An. x Prof. (mm)	kg	Cant.	Nº de artículo	Euro	
						Blanco - 00 Blanco (HyG) - 20	Blanco mate satén - 32 Blanco/Blanco mate satén - 26 Blanco (HyG)/Blanco mate satén - 90
	Lavabo sobre encimera con rebosadero, sin bancada para grifería, embellecedor rebosadero cromado incl., fijación incl. 550 mm ☒	550 x 420	12,0	21	033452 00 00	532	
	Válvula manual *** para lavabos con rebosadero						
	cromado		0,4		005052 10 00	88	
	negro mate		0,4		005052 46 00	123	
Infobox: Para muebles recomendados mirar a partir de la pág. 598 / Si se instala una válvula manual, por favor, no sobrepasar el caudal máx. de 7,5 l por grifería. / *** Recomendado para grifería mural, mueble bajo lavabo y/o encimera							
	Lavabo sobre encimera con rebosadero, sin bancada para grifería, embellecedor rebosadero cromado incl., fijación incl. 420 mm ☒	420 x 420	8,0	21	033342 00 00	416	
	Válvula manual *** para lavabos con rebosadero						
	cromado		0,4		005052 10 00	88	
	negro mate		0,4		005052 46 00	123	
Infobox: Para muebles recomendados mirar a partir de la pág. 598 / Si se instala una válvula manual, por favor, no sobrepasar el caudal máx. de 7,5 l por grifería. / *** Recomendado para grifería mural, mueble bajo lavabo y/o encimera							
	Lavabo empotrado montaje desde abajo, con rebosadero, sin bancada para grifería, fijación para montaje en encimera de madera incl. 490 mm ☒	490 x 365	9,1	21	030549 00 00	233	
	Válvula manual *** para lavabos con rebosadero						
	cromado		0,4		005052 10 00	88	
	negro mate		0,4		005052 46 00	123	
	Fijación para la colocación en encimeras de piedra natural (excepto # 046651)		0,2		005028 00 00	22	
Infobox: Si se instala una válvula manual, por favor, no sobrepasar el caudal máx. de 7,5 l por grifería. / *** Recomendado para grifería mural, mueble bajo lavabo y/o encimera / En lavabos empotrados desde abajo se indican las medidas interiores							







ME by Starck Design by Philippe Starck

Descripción	An. x Prof. (mm)	kg	Cant.	Nº de artículo	Euro	
					Blanco - 00 Blanco (HyG) - 20	Blanco mate satén - 32 Blanco/Blanco mate satén - 26 Blanco (HyG)/Blanco mate satén - 90
	Lavabo semi-empotrado con rebosadero, con bancada para grifería, fijación para montaje en encimera de madera incl.					
550 mm ●	550 x 455	14,2	21	037855 00 00	493	
550 mm ●	550 x 455	14,2	21	037855 32 00		615
	Lavabo doble / Lavabo doble para mueble con rebosadero, con bancada para grifería, fijación incl., para montaje mural					
1300 mm ●	1300 x 490	37,5	8	233613 00 00	1.078	
1300 mm ●	1300 x 490	37,5	8	233613 32 00		1.347
1300 mm ☒	1300 x 490	37,5	8	233613 00 60	1.078	
1300 mm ☒	1300 x 490	37,5	8	233613 32 60		1.347
	Sifón ahorrador de espacio					
Blanco	1 1/4"	0,4		005076 00 00	66	
	Pedestal para # 233565, 233560, 233555, 233613, 233612, 233610, 233683, 233663, 236112, 233653					
	175 x 210	15,4	30	085839 00 00	214	
	Semipedestal fijación incl. para # 233565, 233560, 233555, 233613, 233612, 233610, 233683, 233663, 236112, 233653					
	170 x 300	7,0	40	085840 00 00	155	
Infobox: En combinación con muebles lavabo se recomienda un sifón ahorrador de espacio. / Para instalar un pedestal o semipedestal se necesitan 2 unidades para cada lavabo.						


ME by Starck Design by Philippe Starck

Descripción	An. x Prof. (mm)	kg	Cant.	Nº de artículo	Euro	
					Blanco - 00 Blanco (HyG) - 20	Blanco mate satén - 32 Blanco/Blanco mate satén - 26 Blanco (HyG)/Blanco mate satén - 90
 Lavabo / Lavabo para mueble con rebosadero, con bancada para grifería, fijación incl., para montaje mural						
1230 mm ●	1230 x 490	33,4	8	233612 00 00	969	
1230 mm ●	1230 x 490	33,4	8	233612 32 00		1.209
1230 mm ☒	1230 x 490	33,4	8	233612 00 60	969	
1230 mm ☒	1230 x 490	33,4	8	233612 32 60		1.209
1030 mm ●	1030 x 490	26,0	8	233610 00 00	840	
1030 mm ●	1030 x 490	26,0	8	233610 32 00		1.049
1030 mm ☒	1030 x 490	26,0	8	233610 00 60	840	
1030 mm ☒	1030 x 490	26,0	8	233610 32 60		1.049
830 mm ●	830 x 490	21,2	8	233683 00 00	588	
830 mm ●	830 x 490	21,2	8	233683 32 00		736
830 mm ☒	830 x 490	21,2	8	233683 00 60	588	
830 mm ☒	830 x 490	21,2	8	233683 32 60		736
630 mm ●	630 x 490	17,6	18	233663 00 00	464	
630 mm ●	630 x 490	17,6	18	233663 32 00		580
630 mm ☒	630 x 490	17,6	18	233663 00 60	464	
630 mm ☒	630 x 490	17,6	18	233663 32 60		580
530 mm ●	530 x 430	13,3	24	233653 00 00	388	
530 mm ●	530 x 430	13,3	24	233653 32 00		485
530 mm ☒	530 x 430	13,3	24	233653 00 60	388	
530 mm ☒	530 x 430	13,3	24	233653 32 60		485
Sifón ahorrador de espacio Blanco	1 1/4"	0,4		005076 00 00	66	
Pedestal para # 233565, 233560, 233555, 233613, 233612, 233610, 233683, 233663, 236112, 233653	175 x 210	15,4	30	085839 00 00	214	
Semipedestal fijación incl. para # 233565, 233560, 233555, 233613, 233612, 233610, 233683, 233663, 236112, 233653	170 x 300	7,0	40	085840 00 00	155	
Infobox: En combinación con muebles lavabo se recomienda un sifón ahorrador de espacio. / Para muebles recomendados mirar a partir de la pág. 598						

ME by Starck Design by Philippe Starck


Descripción	An. x Prof. (mm)	kg	Cant.	Nº de artículo	Euro	
					Blanco - 00 Blanco (HyG) - 20	Blanco mate satén - 32 Blanco/Blanco mate satén - 26 Blanco (HyG)/Blanco mate satén - 90
	Lavabo / Lavabo para mueble con rebosadero, con bancada para grifería, fijación incl., para montaje mural					
1230 mm ●	1230 x 490	33,4	8	236112 00 00	837	
1230 mm ●	1230 x 490	33,4	8	236112 32 00		1.048
1230 mm ☒	1230 x 490	33,4	8	236112 00 60	837	
1230 mm ☒	1230 x 490	33,4	8	236112 32 60		1.048
	Sifón ahorrador de espacio					
Blanco	1 1/4"	0,4		005076 00 00	66	
	Pedestal para # 233565, 233560, 233555, 233613, 233612, 233610, 233683, 233663, 236112, 233653	175 x 210	15,4	30	085839 00 00	214
	Semipedestal fijación incl. para # 233565, 233560, 233555, 233613, 233612, 233610, 233683, 233663, 236112, 233653	170 x 300	7,0	40	085840 00 00	155
Infobox: Para muebles recomendados mirar a partir de la pág. 598 / En combinación con muebles lavabo se recomienda un sifón ahorrador de espacio.						
	Lavabo / Lavabo para mueble con rebosadero, con bancada para grifería, fijación incl., para montaje mural					
1230 mm ● ●	1230 x 490	33,4	8	236112 00 24	837	
1230 mm ● ●	1230 x 490	33,4	8	236112 32 24		1.048
	Sifón ahorrador de espacio					
Blanco	1 1/4"	0,4		005076 00 00	66	
	Pedestal para # 233565, 233560, 233555, 233613, 233612, 233610, 233683, 233663, 236112, 233653	175 x 210	15,4	30	085839 00 00	214
	Semipedestal fijación incl. para # 233565, 233560, 233555, 233613, 233612, 233610, 233683, 233663, 236112, 233653	170 x 300	7,0	40	085840 00 00	155
Infobox: Para muebles recomendados mirar a partir de la pág. 598 / En combinación con muebles lavabo se recomienda un sifón ahorrador de espacio.						

ME by Starck Design by Philippe Starck

Descripción	An. x Prof. (mm)	kg	Cant.	Nº de artículo	Euro	
					Blanco - 00 Blanco (HyG) - 20	Blanco mate satén - 32 Blanco/Blanco mate satén - 26 Blanco (HyG)/Blanco mate satén - 90
	Lavabo asimétrico / Lavabo asimétrico para mueble con rebosadero, con bancada para grifería, seno a la izquierda, fijación incl., para montaje mural					
830 mm ●	830 x 490	21,3	8	234583 00 00	638	
830 mm ●	830 x 490	21,3	8	234583 32 00		797
830 mm ☒	830 x 490	21,3	8	234583 00 60	638	
830 mm ☒	830 x 490	21,3	8	234583 32 60		797
Sifón ahorrador de espacio						
Blanco	1 1/4"	0,4		005076 00 00	66	


Infobox: Para muebles recomendados mirar a partir de la pág. 598 / En combinación con muebles lavabo se recomienda un sifón ahorrador de espacio.



	Lavabo asimétrico / Lavabo asimétrico para mueble con rebosadero, con bancada para grifería, seno a la derecha, fijación incl., para montaje mural					
830 mm ●	830 x 490	22,5	8	234683 00 00	638	
830 mm ●	830 x 490	22,5	8	234683 32 00		797
830 mm ☒	830 x 490	22,5	8	234683 00 60	638	
830 mm ☒	830 x 490	22,5	8	234683 32 60		797
Sifón ahorrador de espacio						
Blanco	1 1/4"	0,4		005076 00 00	66	




Infobox: Para muebles recomendados mirar a partir de la pág. 598 / En combinación con muebles lavabo se recomienda un sifón ahorrador de espacio.






	Lavabo / Lavabo para mueble Compact con rebosadero, con bancada para grifería, fijación incl., para montaje mural					
830 mm ●	830 x 400	17,7	12	234283 00 00	459	
830 mm ●	830 x 400	17,7	12	234283 32 00		573
830 mm ☒	830 x 400	17,7	12	234283 00 60	459	
830 mm ☒	830 x 400	17,7	12	234283 32 60		573
630 mm ●	630 x 400	15,3	18	234263 00 00	352	
630 mm ●	630 x 400	15,3	18	234263 32 00		440
630 mm ☒	630 x 400	15,3	18	234263 00 60	352	
630 mm ☒	630 x 400	15,3	18	234263 32 60		440
Sifón ahorrador de espacio						
Blanco	1 1/4"	0,4		005076 00 00	66	

Infobox: En combinación con muebles lavabo se recomienda un sifón ahorrador de espacio. / Para muebles recomendados mirar a partir de la pág. 598




ME by Starck Design by Philippe Starck

Descripción	An. x Prof. (mm)	kg	Cant.	Nº de artículo	Euro	
					Blanco - 00	Blanco mate satén - 32
					Blanco (HyG) - 20	Blanco mate satén - 26
						Blanco (HyG)/Blanco mate satén - 90
						
Bidé suspendido ●						
con rebosadero,						
con bancada para grifería						
incl. Durafix	370 x 570	21,0	16	228815 00 00	354	
incl. Durafix	370 x 570	21,0	16	228815 32 00		461
Fijación						
para bidé e inodoro suspendido						
embellecedor, blanco	Ø 12 x 180	0,2		006500 00 00	16	
Sifón para bidé						
con tubo alargado de desagüe						
cromado	1 1/4"	0,6		005027 00 00	41	
Infobox: Fijación oculta Durafix incluida en el suministro / Si no se utiliza un bastidor se recomienda la fijación # 006500						
						
Bidé suspendido Compact ●						
con rebosadero,						
con bancada para grifería						
incl. Durafix	370 x 480	18,2	20	229015 00 00	381	
incl. Durafix	370 x 480	18,2	20	229015 32 00		476
Fijación						
para bidé e inodoro suspendido						
embellecedor, blanco	Ø 12 x 180	0,2		006500 00 00	16	
Infobox: Fijación oculta Durafix incluida en el suministro / Si no se utiliza un bastidor se recomienda la fijación # 006500						
						
Bidé de pie ●						
cerrado hasta pared,						
con rebosadero,						
con bancada para grifería						
fijación incl.	370 x 600	26,85	9	228910 00 00	387	
fijación incl.	370 x 600	26,85	9	228910 32 00		484




ME by Starck Design by Philippe Starck

Descripción	An. x Prof. (mm)	kg	Cant.	Nº de artículo	Euro	
					Blanco - 00 Blanco (HyG) - 20	Blanco mate satén - 32 Blanco/Blanco mate satén - 26 Blanco (HyG)/Blanco mate satén - 90
	Inodoro suspendido					
fondo hondo, incl. Durafix, UWL clase 1, 💧 4,5 litros						
color interior blanco, color exterior blanco	370 x 570	26,0	16	252809 00 00	452	
color interior blanco, color exterior blanco mate sedoso con HygieneGlaze	370 x 570	26,0	16	252809 26 00		566
color interior blanco, color exterior blanco	370 x 570	26,0	16	252809 20 00	513	
color interior blanco, color exterior blanco mate sedoso	370 x 570	26,0	16	252809 90 00		627
Fijación						
para bidé e inodoro suspendido						
embellecedor, blanco	Ø 12 x 180	0,2		006500 00 00	16	
Junta reducción de ruido						
para inodoro suspendido						
		0,3		005064 00 00	34	
	Asiento inodoro					
bisagras acero inoxidable, sin cierre amortiguado						
color interior blanco, color exterior blanco		2,1	108	002001 00 00	149	
color interior blanco, color exterior blanco mate sedoso		2,1	108	002001 26 00		186
	Asiento inodoro					
desmontable, bisagras acero inoxidable, con cierre amortiguado						
color interior blanco, color exterior blanco		2,1	108	002009 00 00	228	
color interior blanco, color exterior blanco mate sedoso		2,1	108	002009 26 00		284
Infobox: Fijación oculta Durafix incluida en el suministro / Si no se utiliza un bastidor se recomienda la fijación # 006500						




ME by Starck Design by Philippe Starck

Descripción	An. x Prof. (mm)	kg	Cant.	Nº de artículo	Euro	
					Blanco - 00	Blanco mate satén - 32
					Blanco (HyG) - 20	Blanco/Blanco mate satén - 26
						Blanco (HyG)/Blanco mate satén - 90
	Inodoro suspendido Duravit Rimless®					
sin canal de lavado, fondo hondo, incl. Durafix, UWL clase 1, 4,5 litros						
color interior blanco, color exterior blanco	370 x 570	26,0	16	252909 00 00	523	
color interior blanco, color exterior blanco mate sedoso con HygieneGlaze	370 x 570	26,0	16	252909 26 00		653
color interior blanco, color exterior blanco	370 x 570	26,0	16	252909 20 00	584	
color interior blanco, color exterior blanco mate sedoso	370 x 570	26,0	16	252909 90 00		714
Junta reducción de ruido						
para inodoro suspendido		0,3		005064 00 00	34	
Fijación						
para bidé e inodoro suspendido embellecedor, blanco	Ø 12 x 180	0,2		006500 00 00	16	
	Asiento inodoro					
bisagras acero inoxidable, sin cierre amortiguado						
color interior blanco, color exterior blanco		2,1	108	002001 00 00	149	
color interior blanco, color exterior blanco mate sedoso		2,1	108	002001 26 00		186
	Asiento inodoro					
desmontable, bisagras acero inoxidable, con cierre amortiguado						
color interior blanco, color exterior blanco		2,1	108	002009 00 00	228	
color interior blanco, color exterior blanco mate sedoso		2,1	108	002009 26 00		284
Infobox: Si no se utiliza un bastidor se recomienda la fijación # 006500 / Fijación oculta Durafix incluida en el suministro						




ME by Starck Design by Philippe Starck

Descripción	An. x Prof. (mm)	kg	Cant.	Nº de artículo	Euro	
					Blanco - 00 Blanco (HyG) - 20	Blanco mate satén - 32 Blanco/Blanco mate satén - 26 Blanco (HyG)/Blanco mate satén - 90
	Set de inodoro suspendido Duravit Rimless®					
medidas del embalaje	580 x 392 x 440 mm					
sin WonderGliss		28,1	12	452909 00 A1	751	
con WonderGliss		28,1	12	452909 00 A11	823	
 	Inodoro suspendido Duravit Rimless®, 252909 00 00					
	sin canal de lavado, fondo hondo, incl. Durafix, UWL clase 1, 4,5 litros					
	color interior blanco, color exterior blanco					
	370 x 570					
	Asiento inodoro, 002009 00 00					
	desmontable, bisagras acero inoxidable, con cierre amortiguado					
	color interior blanco, color exterior blanco					
Infobox: Fijación oculta Durafix incluida en el suministro / Si no se utiliza un bastidor se recomienda la fijación # 006500						




ME by Starck Design by Philippe Starck







Descripción	An. x Prof. (mm)	kg	Cant.	Nº de artículo	Euro	
					Blanco - 00 Blanco (HyG) - 20	Blanco mate satén - 32 Blanco/Blanco mate satén - 26 Blanco (HyG)/Blanco mate satén - 90
	Inodoro suspendido HygieneFlush					
sin canal de lavado, fondo hondo, Descarga giratoria, incl. Durafix, 4,5 litros, UWL clase 1, con HygieneGlaze						
color interior blanco, color exterior blanco	370 x 570	27,0	16	257909 20 00	578	
color interior blanco con HygieneGlaze, color exterior blanco mate sedoso	370 x 570	27,0	16	257909 90 00		757
Junta reducción de ruido						
para inodoro suspendido		0,3		005064 00 00	34	
Fijación						
para bidé e inodoro suspendido						
embellecedor, blanco	Ø 12 x 180	0,2		006500 00 00	16	
	Asiento inodoro					
bisagras acero inoxidable, sin cierre amortiguado						
color interior blanco, color exterior blanco		2,1	108	002001 00 00	149	
color interior blanco, color exterior blanco mate sedoso		2,1	108	002001 26 00		186
	Asiento inodoro					
desmontable, bisagras acero inoxidable, con cierre amortiguado						
color interior blanco, color exterior blanco		2,1	108	002009 00 00	228	
color interior blanco, color exterior blanco mate sedoso		2,1	108	002009 26 00		284
Infobox: Fijación oculta Durafix incluida en el suministro / Si no se utiliza un bastidor se recomienda la fijación # 006500 / No disponible en WonderGliss						






ME by Starck Design by Philippe Starck






Descripción	An. x Prof. (mm)	kg	Cant.	Nº de artículo	Euro	
	Set inodoro suspendido HygieneFlush	29,0	12	457909 20 A1	806	Blanco - 00 Blanco mate satén - 32 Blanco (HyG) - 20 Blanco/Blanco mate satén - 26 Blanco (HyG)/ Blanco mate satén - 90
	medidas del embalaje 580 x 392 x 440 mm					
	Inodoro suspendido HygieneFlush, 257909 20 00 sin canal de lavado, fondo hondo, Descarga giratoria, incl. Durafix, 4,5 litros, UWL clase 1, con HygieneGlaze color interior blanco, color exterior blanco 370 x 570					
	Asiento inodoro, 002009 00 00 desmontable, bisagras acero inoxidable, con cierre amortiguado color interior blanco, color exterior blanco					
Infobox: Fijación oculta Durafix incluida en el suministro / No disponible en WonderGliss / Si no se utiliza un bastidor se recomienda la fijación # 006500						






ME by Starck Design by Philippe Starck







Descripción	An. x Prof. (mm)	kg	Cant.	Nº de artículo	Euro	
					Blanco - 00 Blanco (HyG) - 20	Blanco mate satén - 32 Blanco/Blanco mate satén - 26 Blanco (HyG)/Blanco mate satén - 90
 Inodoro suspendido Compact Duravit Rimless® sin canal de lavado, fondo hondo, incl. Durafix, UWL clase 1, 4,5 litros						
color interior blanco, color exterior blanco	370 x 480	23,6	16	253009 00 00	406	
color interior blanco, color exterior blanco mate sedoso con HygieneGlaze	370 x 480	23,6	16	253009 26 00		508
color interior blanco, color exterior blanco	370 x 480	23,6	16	253009 20 00	467	
color interior blanco, color exterior blanco mate sedoso	370 x 480	23,6	16	253009 90 00		569
Junta reducción de ruido para inodoro suspendido		0,3		005064 00 00	34	
Fijación para bidé e inodoro suspendido embellecedor, blanco	Ø 12 x 180	0,2		006500 00 00	16	
 Asiento inodoro bisagras acero inoxidable, sin cierre amortiguado						
color interior blanco, color exterior blanco		2,0	108	002011 00 00	133	
color interior blanco, color exterior blanco mate sedoso		2,0	108	002011 26 00		165
 Asiento inodoro desmontable, bisagras acero inoxidable, con cierre amortiguado						
color interior blanco, color exterior blanco		2,0	108	002019 00 00	207	
color interior blanco, color exterior blanco mate sedoso		2,0	108	002019 26 00		260
Infobox: Si no se utiliza un bastidor se recomienda la fijación # 006500 / Fijación oculta Durafix incluida en el suministro						

Descripción	An. x Prof. (mm)	kg	Cant.	Nº de artículo	Euro	
					Blanco - 00 Blanco (HyG) - 20	Blanco mate satén - 32 Blanco/Blanco mate satén - 26 Blanco (HyG)/Blanco mate satén - 90
	Set de inodoro suspendido Compact Duravit Rimless®					
medidas del embalaje 560 x 400 x 430 mm		25,6	12	453009 00 A1	613	
	Inodoro suspendido Compact Duravit Rimless®, 253009 00 00 sin canal de lavado, fondo hondo, incl. Durafix, UWL clase 1, 4,5 litros color interior blanco, color exterior blanco					
	370 x 480					
	Asiento inodoro, 002019 00 00 desmontable, bisagras acero inoxidable, con cierre amortiguado color interior blanco, color exterior blanco					
Infobox: Fijación oculta Durafix incluida en el suministro / Si no se utiliza un bastidor se recomienda la fijación # 006500						
	Inodoro de pie cerrado hasta pared, fondo hondo, fijación incl., salida horizontal, UWL clase 1, 4,5 litros color interior blanco, color exterior blanco					
	370 x 600	29,0	9	216909 00 00	483	
	370 x 600	29,0	9	216909 26 00		604
	370 x 600	29,0	9	216909 20 00	544	
	370 x 600	29,0	9	216909 90 00		665
	Surtido conexión dual salida universal para conexión horizontal y vertical, longitud ajustable. incl. excéntrico					
	Ø 110	1,5		001422 00 00	85	
	Asiento inodoro bisagras acero inoxidable, sin cierre amortiguado color interior blanco, color exterior blanco					
		2,1	108	002001 00 00	149	
		2,1	108	002001 26 00		186
	Asiento inodoro desmontable, bisagras acero inoxidable, con cierre amortiguado color interior blanco, color exterior blanco					
		2,1	108	002009 00 00	228	
		2,1	108	002009 26 00		284





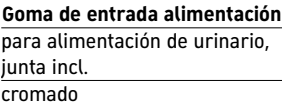
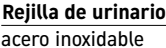
Descripción	An. x Prof. (mm)	kg	Cant.	Nº de artículo	Euro	
					Blanco - 00 Blanco (HyG) - 20	Blanco mate satén - 32 Blanco/Blanco mate satén - 26 Blanco (HyG)/Blanco mate satén - 90
	Inodoro de pie para tanque bajo para tanque bajo (cisterna no incl.), fondo hondo, salida para surtido conexión dual, salida vertical y horizontal de 70 - 170 mm, longitud ajus- table, así como codo de conexión vertical de 155 - 225 mm, fijación incl., UWL clase 1					
	4,5 litros	370 x 650	35,4	9	217009 00 00	483
	4,5 litros, con HygieneGlaze	370 x 650	35,4	9	217009 20 00	544
	Surtido conexión dual salida universal para conexión horizontal y vertical, longitud ajustable.					
	incl. excéntrico	Ø 110	1,5		001422 00 00	85
	Codo conexión vertical para salida vertical	Ø 90	0,9		899025 00 00	85
	Cisterna con mecanismo interior, con descarga doble, cromado, alimentación lateral izq./dcha.					
	6/3 l, UWL clase 2	390 x 180	12,8	28	093800 00 05	369
	4,5/3 l, UWL clase 1	390 x 180	12,8	28	093800 00 85	369
	Cambio a surtido conexión posterior para alimentación izq/dcha alimentación posterior cromado					
			0,2		007508 10 00	33
	Cisterna alimentación inferior izq., con mecanismo interior, con descarga doble, cromado					
	6/3 l, UWL clase 2	390 x 180	12,8	28	093810 00 05	369
	4,5/3 l, UWL clase 1	390 x 180	12,8	28	093810 00 85	369
	Cambio a surtido conexión posterior para alimentación inf. izq., alimentación posterior					
			0,4		007624 00 00	32
	Asiento inodoro bisagras acero inoxidable, sin cierre amortiguado color interior blanco, color exterior blanco					
			2,0	108	002011 00 00	133
	Asiento inodoro desmontable, bisagras acero inoxidable, con cierre amortiguado color interior blanco, color exterior blanco					
			2,0	108	002019 00 00	207







	Descripción	An. x Prof. (mm)	kg	Cant.	Nº de artículo	Euro	
						Blanco - 00 Blanco (HyG) - 20	Blanco mate satén - 32 Blanco/Blanco mate satén - 26 Blanco (HyG)/Blanco mate satén - 90
	Inodoro de pie para tanque bajo						
	fondo hondo, para tanque bajo (cisterna no incl.), fijación incl., UWL clase 1						
	💧 4,5 litros	370 x 650	31,0	9	217209 00 00	422	
	💧 4,5 litros, con HygieneGlaze	370 x 650	31,0	9	217209 20 00	483	
	Cisterna						
	con mecanismo interior, con descarga doble, cromado, alimentación lateral izq./dcha.						
	💧 6/3 l, UWL clase 2	390 x 180	12,8	28	093800 00 05	369	
	💧 4,5/3 l, UWL clase 1	390 x 180	12,8	28	093800 00 85	369	
	Cambio a surtido conexión posterior						
	para alimentación izq/dcha alimentación posterior cromado			0,2	007508 10 00	33	
	Cisterna						
	alimentación inferior izq., con mecanismo interior, con descarga doble, cromado						
	💧 6/3 l, UWL clase 2	390 x 180	12,8	28	093810 00 05	369	
	💧 4,5/3 l, UWL clase 1	390 x 180	12,8	28	093810 00 85	369	
	Cambio a surtido conexión posterior						
	para alimentación inf. izq., alimentación posterior			0,4	007624 00 00	32	
	Asiento inodoro						
	bisagras acero inoxidable, sin cierre amortiguado color interior blanco, color exterior blanco			2,0 108	002011 00 00	133	
	Asiento inodoro						
	desmontable, bisagras acero inoxidable, con cierre amortiguado color interior blanco, color exterior blanco			2,0 108	002019 00 00	207	

Descripción	An. x Prof. (mm)	kg	Cant.	Nº de artículo	Euro	
					Blanco - 00 Blanco (HyG) - 20	Blanco mate satén - 32 Blanco/Blanco mate satén - 26 Blanco (HyG)/Blanco mate satén - 90
	Inodoro de pie con tanque bajo Duravit Rimless® sin canal de lavado, para tanque bajo (cisterna no incl.), fondo hondo, salida para surtido conexión dual, salida vertical y horizontal de 70 - 170 mm, longitud ajustable, así como codo de conexión vertical de 155 - 225 mm, fijación incl., UWL clase 1					
	370 x 650	35,4	9	200509 00 00	509	
	370 x 650	35,4	9	200509 20 00	570	
	Surtido conexión dual salida universal para conexión horizontal y vertical, longitud ajustable. incl. excéntrico					
	Ø 110	1,5		001422 00 00	85	
	Codo conexión vertical para salida vertical					
	Ø 90	0,9		899025 00 00	85	
	Cisterna con mecanismo interior, con descarga doble, cromado, alimentación lateral izq./dcha.					
	390 x 180	12,8	28	093800 00 05	369	
	390 x 180	12,8	28	093800 00 85	369	
	Cambio a surtido conexión posterior para alimentación izq/dcha alimentación posterior cromado					
		0,2		007508 10 00	33	
	Cisterna alimentación inferior izq., con mecanismo interior, con descarga doble, cromado					
	390 x 180	12,8	28	093810 00 05	369	
	390 x 180	12,8	28	093810 00 85	369	
	Cambio a surtido conexión posterior para alimentación inf. izq., alimentación posterior					
		0,4		007624 00 00	32	
	Asiento inodoro bisagras acero inoxidable, sin cierre amortiguado color interior blanco, color exterior blanco					
		2,0	108	002011 00 00	133	
	Asiento inodoro desmontable, bisagras acero inoxidable, con cierre amortiguado color interior blanco, color exterior blanco					
		2,0	108	002019 00 00	207	




Descripción	An. x Prof. (mm)	kg	Cant.	Nº de artículo	Euro	
					Blanco - 00	Blanco mate satén - 32
					Blanco (HyG) - 20	Blanco mate satén - 26
						Blanco (HyG)/Blanco mate satén - 90
	Urinario Duravit Rimless® 0,5 l					
sin canal de lavado, alimentación posterior, con succión, salida horizontal, fijación incl., 0,5 l						
modelo sin mosca	300 x 350	19,1	12	280930 00 00	420	
modelo con mosca 	300 x 350	19,1	12	280930 00 07	452	
con HygieneGlaze						
modelo sin mosca	300 x 350	19,1	12	280930 20 00	481	
modelo con mosca 	300 x 350	19,1	12	280930 20 07	513	
Sifón						
0,5 - 4 l						
salida horizontal (oculta)	ø 50	0,2		005113 00 00	72	
Goma de entrada alimentación						
para alimentación de urinario, junta incl.						
cromado		0,02		43818000	22	
Rejilla de urinario						
acero inoxidable		0,2		005042 10 00	61	
Infobox: El uso de un sifón con succión 0051130000 es obligatorio						
	Urinario Duravit Rimless® 0,5 l					
sin canal de lavado, alimentación superior, con succión, salida horizontal o vertical, fijación incl., 0,5 l						
modelo sin mosca	300 x 350	19,1	12	281530 00 00	420	
modelo con mosca 	300 x 350	19,1	12	281530 00 07	452	
con HygieneGlaze						
modelo sin mosca	300 x 350	19,1	12	281530 20 00	481	
modelo con mosca 	300 x 350	19,1	12	281530 20 07	513	
Sifón						
0,5 - 4 l						
salida horizontal (oculta)	ø 50	0,2		005113 00 00	72	
Goma de entrada alimentación						
para alimentación de urinario, junta incl.						
cromado		0,02		43818000	22	
Rejilla de urinario						
acero inoxidable		0,2		005042 10 00	61	
Infobox: El uso de un sifón con succión 0051130000 es obligatorio						

ME by Starck Design by Philippe Starck



Descripción	An. x Prof. (mm)	kg	Cant.	Nº de artículo	Euro	
					Blanco - 00 Blanco (HyG) - 20	Blanco mate satén - 32 Blanco/Blanco mate satén - 26 Blanco (HyG)/Blanco mate satén - 90
	Urinario Duravit Rimless® 0,5 l					
sin canal de lavado, alimentación posterior, con succión, fijación incl., versión para tapa, salida horizontal, 0.5 l, modelo sin mosca						
color interior blanco, color exterior blanco	300 x 350	18,0	12	281230 00 00	423	
color interior blanco, color exterior blanco mate sedoso	300 x 350	18,0	12	281230 26 00		529
modelo con mosca						
color interior blanco, color exterior blanco	300 x 350	18,0	12	281230 00 07	457	
color interior blanco, color exterior blanco mate sedoso	300 x 350	18,0	12	281230 26 07		632
	Urinario Duravit Rimless® 0,5 l con HygienGlaze					
modelo sin mosca, color interior blanco, color exterior blanco						
300 x 350	18,0	12	281230 20 00	484		
color interior blanco, color exterior blanco mate sedoso	300 x 350	18,0	12	281230 90 00		590
modelo con mosca						
color interior blanco, color exterior blanco	300 x 350	18,0	12	281230 20 07	518	
color interior blanco, color exterior blanco mate sedoso	300 x 350	18,0	12	281230 90 07		693
	Sifón					
0,5 - 4 l						
salida horizontal (oculta)	ø 50	0,2		005113 00 00	72	
	Tapa para urinario					
bisagras cromadas, cierre amortiguado						
		1,0	192	002409 00 00	244	
bisagras cromadas, cierre amortiguado						
		1,0	192	002409 32 00		307
	Goma de entrada alimentación					
para alimentación de urinario, junta incl.						
cromado		0,02		43818000	22	
	Rejilla de urinario					
acero inoxidable						
		0,2		005042 10 00	61	
Infobox: El uso de un sifón con succión 0051130000 es obligatorio						

Descripción	An. x Prof. (mm)	kg	Cant.	Nº de artículo	Euro	
					Blanco - 00 Blanco (HyG) - 20	Blanco mate satén - 32 Blanco/Blanco mate satén - 26 Blanco (HyG)/Blanco mate satén - 90
	Urinario Duravit Rimless® 0,5 l urinario electrónico con pila, sin canal de lavado, alimentación posterior, con succión, salida horizontal, control completo, fijación incl., 0,5 l					
modelo sin mosca	300 x 350	19,3	12	280931 00 00	1.147	
modelo con mosca 	300 x 350	19,3	12	280931 00 07	1.179	
con HygieneGlaze						
modelo sin mosca	300 x 350	19,3	12	280931 20 00	1.208	
modelo con mosca 	300 x 350	19,3	12	280931 20 07	1.240	
Rejilla de urinario						
acero inoxidable		0,2		005042 10 00	61	
Sifón						
0,5 - 4 l						
salida horizontal (oculta)	Ø 50	0,2		005113 00 00	72	
Infobox: El uso de un sifón con succión 0051130000 es obligatorio						
	Urinario Duravit Rimless® 0,5 l urinario electrónico para conexión a corriente, sin canal de lavado, alimentación posterior, con succión, salida horizontal, control completo, fijación incl., 0,5 l					
modelo sin mosca	300 x 350	19,3	12	280931 00 93	1.147	
modelo con mosca 	300 x 350	19,3	12	280931 00 97	1.179	
con HygieneGlaze						
modelo sin mosca	300 x 350	19,3	12	280931 20 93	1.208	
modelo con mosca 	300 x 350	19,3	12	280931 20 97	1.240	
Set de premontaje						
fuelle de alimentación para 100-230 V, incl. caja empotrada con tapa		0,2		005004 00 00	39	
Sifón						
0,5 - 4 l						
salida horizontal (oculta)	Ø 50	0,2		005113 00 00	72	
Rejilla de urinario						
acero inoxidable		0,2		005042 10 00	61	
Infobox: El set de premontaje se necesita obligatoriamente para la instalación / El uso de un sifón con succión 0051130000 es obligatorio						

ME by Starck Design by Philippe Starck




Descripción	An. x Prof. (mm)	kg	Cant.	Nº de artículo	Euro	
					Blanco - 00	Blanco mate satén - 32
					Blanco (HyG) - 20	Blanco/Blanco mate satén - 26
						Blanco (HyG)/Blanco mate satén - 90
						
Urinario ME by Starck Dry sin agua, salida horizontal Ø 50 mm, bloqueo de olores incl., fijación incl.						
modelo sin mosca	300 x 355	14,2	12	281430 00 00	504	
modelo con mosca 	300 x 355	14,2	12	281430 00 07	542	
con HygieneGlaze						
modelo sin mosca	300 x 355	14,2	12	281430 20 00	565	
modelo con mosca 	300 x 355	14,2	12	281430 20 07	603	
Bloqueo de olores, incl. sombrero recambio		0,1		100384 00 00	69	
Bloqueo de olores recambio		0,02		100342 00 00	44	
Aro de bloqueo recambio		0,042		100487 00 00	29	
Llave de mantenimiento recambio		0,02		100344 00 00	16	
Producto limpiador especial para urinarios sin agua, con pulverizador 6 botellas a 500 ml		3,6		005062 00 00	82	
Infobox: No disponible en WonderGliss						

Scola Design by Duravit




Descripción	An. x Prof. (mm)	kg	Cant.	Nº de artículo	Euro
					Blanco - 00
 Lavabo universal con rebosadero, con bancada para grifería, parte inferior vitrificada, fijación incl., para montaje mural					
seno a la izquierda ●	615 x 460	23,3	15	068460 00 00	390
seno a la izquierda ●	615 x 460	23,3	15	068460 00 11	390
seno a la derecha ●	615 x 460	23,3	15	068560 00 00	390
seno a la derecha ●	615 x 460	23,3	15	068560 00 11	390
Sifón de diseño*					
cromado		1,5		005036 10 00	191
negro mate		1,5		005036 46 00	202
 Consola metálica para lavabo 068460 y 068560					
cromado		2,7		003059 10 00	395
Válvula manual *** para lavabos con rebosadero					
cromado		0,4		005052 10 00	88
negro mate		0,4		005052 46 00	123

Infobox: * Atención: al utilizar este sifón hay que tener en cuenta la altura del desagüe desde el suelo acabado hasta el centro del desagüe según ficha técnica / Si se instala una válvula manual, por favor, no sobrepasar el caudal máx. de 7,5 l por grifería. / *** Recomendado para grifería mural, mueble bajo lavabo y/o encimera






Starck 1 Design by Philippe Starck

Descripción	An. x Prof. (mm)	kg	Cant.	Nº de artículo	Euro
					Blanco - 00
	Lavabo / Lavabo para mueble con rebosadero, con bancada para grifería, embellecedor rebosadero cromado incl., para mueble bajo lavabo # S1 9520				
580 mm ●	Ø 580	12,6	12	040658 00 00	750
	Sifón para lavabo con tubo desagüe alargado 300 mm				
cromado	1 1/4"	0,6		005026 00 00	37
Infobox: Para muebles recomendados mirar a partir de la pág. 598					
	Lavabo sobre encimera rectificado, con rebosadero, sin bancada para grifería, fijación incl., embellecedor rebosadero cromado incl.				
530 mm ☒	Ø 530	11,7	18	044753 00 00	825
	Sifón de diseño*				
cromado		1,5		005036 10 00	191
negro mate		1,5		005036 46 00	202
	Válvula manual *** para lavabos con rebosadero				
cromado		0,4		005052 10 00	88
negro mate		0,4		005052 46 00	123
Infobox: * Atención: al utilizar este sifón hay que tener en cuenta la altura del desagüe desde el suelo acabado hasta el centro del desagüe según ficha técnica / Si se instala una válvula manual, por favor, no sobrepasar el caudal máx. de 7,5 l por grifería. / *** Recomendado para grifería mural, mueble bajo lavabo y/o encimera / Para muebles recomendados mirar a partir de la pág. 598					
	Lavabo sobre encimera rectificado, con rebosadero, sin bancada para grifería, fijación incl., embellecedor rebosadero cromado incl.				
530 mm ☒	Ø 530	9,8	16	040853 00 00	789
	Sifón de diseño*				
cromado		1,5		005036 10 00	191
negro mate		1,5		005036 46 00	202
	Válvula manual *** para lavabos con rebosadero				
cromado		0,4		005052 10 00	88
negro mate		0,4		005052 46 00	123
Infobox: * Atención: al utilizar este sifón hay que tener en cuenta la altura del desagüe desde el suelo acabado hasta el centro del desagüe según ficha técnica / Si se instala una válvula manual, por favor, no sobrepasar el caudal máx. de 7,5 l por grifería. / *** Recomendado para grifería mural, mueble bajo lavabo y/o encimera / Para muebles recomendados mirar a partir de la pág. 598					






Starck 1 Design by Philippe Starck

Descripción	An. x Prof. (mm)	kg	Cant.	Nº de artículo	Euro
					Blanco - 00
	Lavabo sobre encimera rectificado, sin rebosadero, sin bancada para grifería, fijación y sombrero de desagüe con tapa cerámica incl.				
470 mm ●	470 x 470	11,5	24	038747 00 27	688
470 mm ☒	470 x 470	11,5	24	038747 00 28	688
	Sifón de diseño*				
	cromado	1,5		005036 10 00	191
	negro mate	1,5		005036 46 00	202
Infobox: * Atención: al utilizar este sifón hay que tener en cuenta la altura del desagüe desde el suelo acabado hasta el centro del desagüe según ficha técnica / Para muebles recomendados mirar a partir de la pág. 598					
	Lavabo sobre encimera rectificado, sin rebosadero, fijación incl., sin bancada para grifería				
460 mm ☒	Ø 460	11,2	21	044546 00 00	514
	Sifón de diseño*				
	cromado	1,5		005036 10 00	191
	negro mate	1,5		005036 46 00	202
	Sombrero de desagüe para lavabo sin rebosadero				
	cromado	50	0,3	005024 10 00	81
	negro mate	50	0,3	005024 46 00	123
Infobox: * Atención: al utilizar este sifón hay que tener en cuenta la altura del desagüe desde el suelo acabado hasta el centro del desagüe según ficha técnica / Para muebles recomendados mirar a partir de la pág. 598					
	Lavabo sobre encimera con rebosadero, sin bancada para grifería, embellecedor rebosadero cromado incl.				
330 mm ☒	Ø 330	4,9	30	040833 00 00	445
	Sifón de diseño*				
	cromado	1,5		005036 10 00	191
	negro mate	1,5		005036 46 00	202
	Válvula manual *** para lavabos con rebosadero				
	cromado	0,4		005052 10 00	88
	negro mate	0,4		005052 46 00	123
Infobox: * Atención: al utilizar este sifón hay que tener en cuenta la altura del desagüe desde el suelo acabado hasta el centro del desagüe según ficha técnica / Si se instala una válvula manual, por favor, no sobrepasar el caudal máx. de 7,5 l por grifería. / *** Recomendado para grifería mural, mueble bajo lavabo y/o encimera / La colocación del lavabo sobre encimera #040833 solo es posible con un pegamento especial y debe realizarse por personal cualificado. El diámetro del recorte es de 115mm. / Para muebles recomendados mirar a partir de la pág. 598					




Starck 1 Design by Philippe Starck

Descripción		An. x Prof. (mm)	kg	Cant.	Nº de artículo	Euro
						Blanco - 00
	Inodoro suspendido fondo hondo, incl. Durafix, UWL clase 1 4,5 litros	410 x 575	27,5	12	021009 00 64	1.151
Junta reducción de ruido para bidé e inodoro suspendido			0,3		005019 00 00	34
	Asiento inodoro desmontable, con bisagra - eje, placa de bisagra acero inox. cierre amortiguado		2,3	105	006588 00 99	288
Fijación para bidé e inodoro suspendido embellecedor, blanco		Ø 12 x 180	0,2		006500 00 00	16
Infobox: Fijación oculta Durafix incluida en el suministro / Si no se utiliza un bastidor se recomienda la fijación # 006500 / No se recomienda bastidores empotrados con absorción de olores						
	Inodoro de pie para tanque bajo para tanque bajo (cisterna no incl.), fondo hondo, surtido conexión dual, salida horizontal y vertical desde 70 - 190 mm, longitud ajustable, o con codo conexión vertical desde 180 - 245 mm, fijación incl., UWL clase 1 4,5 litros	415 x 640	36,9	9	023309 00 64	966
Surtido conexión dual salida universal para conexión horizontal y vertical, longitud ajustable. incl. excéntrico		Ø 110	1,5		001422 00 00	85
Codo conexión vertical para salida vertical		Ø 90	0,9		899025 00 00	85
	Cisterna con mecanismo interior, con descarga doble, cromado, alimentación izq., oculta, pulsador PUR, cromado 6 litros, UWL clase 4	390 x 125	14,0	24	872710 00 05	930
	Asiento inodoro desmontable, con bisagra - eje, placa de bisagra acero inox. cierre amortiguado		2,3	105	006588 00 99	288






Starck 1 Design by Philippe Starck

Descripción	An. x Prof. (mm)	kg	Cant.	Nº de artículo	Euro
					Blanco - 00
	Urinario alimentación y desagüe oculto, con succión, fijación incl., versión sin tapa				
modelo sin mosca	320 x 285	10,5	20	083432 00 00	665
modelo con mosca 	320 x 285	10,5	20	083432 00 07	726
	Sifón 1 - 4 l				
salida horizontal (oculta)	ø 50	0,2		005112 00 00	34
	Rejilla de urinario acero inoxidable				
		0,2		005041 10 00	61
	Goma de entrada alimentación para alimentación de urinario, junta incl.				
cromado		0,02		43818000	22
Infobox: El uso de un sifón con succión # 0051120000 es obligatorio					
	Urinario alimentación y desagüe oculto, con succión, fijación incl., versión para tapa				
modelo sin mosca	320 x 285	10,6	20	083532 00 00	665
modelo con mosca 	320 x 285	10,6	20	083532 00 07	726
	Sifón 1 - 4 l				
salida horizontal (oculta)	ø 50	0,2		005112 00 00	34
	Rejilla de urinario acero inoxidable				
		0,2		005041 10 00	61
	Tapa para urinario bisagras acero inoxidable				
		0,9	168	006591 00 00	157
	Goma de entrada alimentación para alimentación de urinario, junta incl.				
cromado		0,02		43818000	22
Infobox: El uso de un sifón con succión # 0051120000 es obligatorio					




Starck 2 Design by Philippe Starck

Descripción	An. x Prof. (mm)	kg	Cant.	Nº de artículo	Euro
					Blanco - 00
 Lavabo sobre encimera rectificado, sin rebosadero, sin bancada para grifería, fijación incl. 435 mm Ø	435 x 395	7,5	24	232144 00 00	445
Sifón de diseño* cromado		1,5		005036 10 00	191
negro mate		1,5		005036 46 00	202
Sombrero de desagüe para lavabo sin rebosadero					
cromado	50	0,3		005024 10 00	81
negro mate	50	0,3		005024 46 00	123
Infobox: * Atención: al utilizar este sifón hay que tener en cuenta la altura del desagüe desde el suelo acabado hasta el centro del desagüe según ficha técnica / Para muebles recomendados mirar a partir de la pág. 598					
 Inodoro suspendido fondo hondo, incl. Durafix, UWL clase 1 4,5 litros	370 x 540	26,0	16	253409 00 00	554
Junta reducción de ruido para inodoro suspendido		0,3		005064 00 00	34
 Asiento inodoro bisagras acero inoxidable sin cierre amortiguado		2,2	126	006981 00 00	133
desmontable, cierre amortiguado		2,1	126	006989 00 00	209
Fijación para bidé e inodoro suspendido embellecedor, blanco	Ø 12 x 180	0,2		006500 00 00	16
Infobox: Si no se utiliza un bastidor se recomienda la fijación # 006500 / Fijación oculta Durafix incluida en el suministro / En los inodoros Starck 2, fabricados antes de febrero de 2012, pueden colocarse los asientos sin cierre amortiguado #0066910000 y con cierre amortiguado # 0066990000.					






Starck 2 Design by Philippe Starck

Descripción		An. x Prof. (mm)	kg	Cant.	Nº de artículo	Euro
						Blanco - 00
	Inodoro suspendido fondo hondo, incl. Durafix, UWL clase 1 💧 4,5 litros	375 x 620	29,0	12	253309 00 00	545
	Junta reducción de ruido para inodoro suspendido		0,3		005064 00 00	34
	Asiento inodoro versión alargada, bisagras acero inoxidable sin cierre amortiguado		2,0	140	006332 00 00	131
	desmontable, con cierre amortiguado		2,0	140	006339 00 00	204
	Asiento - aro para inodoro versión alargada, delante abierto, bisagras en ABS sin cierre amortiguado		1,4	150	006431 00 00	90
	con cierre amortiguado		1,4	150	006439 00 00	107
	Fijación para bidé e inodoro suspendido embellecedor, blanco	Ø 12 x 180	0,2		006500 00 00	16
<p>Infobox: Si no se utiliza un bastidor se recomienda la fijación # 006500 / Fijación oculta Durafix incluida en el suministro / En los inodoros Starck 2, fabricados antes de febrero de 2012, pueden colocarse los asientos sin cierre amortiguado #0066910000 y con cierre amortiguado # 0066990000.</p>						
	Inodoro de pie cerrado hasta pared, fondo hondo, fijación incl., salida horizontal, UWL clase 1 💧 4,5 litros	370 x 570	32,0	12	212809 00 00	575
	Asiento inodoro bisagras acero inoxidable sin cierre amortiguado		2,2	126	006981 00 00	133
	desmontable, cierre amortiguado		2,1	126	006989 00 00	209
<p>Infobox: En los inodoros Starck 2, fabricados antes de febrero de 2012, pueden colocarse los asientos sin cierre amortiguado #0066910000 y con cierre amortiguado # 0066990000.</p>						







Starck 2 Design by Philippe Starck

Descripción	An. x Prof. (mm)	kg	Cant.	Nº de artículo	Euro	
					Blanco - 00	
 Inodoro de pie para tanque bajo para tanque bajo (cisterna no incl.), fondo hondo, surtido conexión dual, salida horizontal y vertical desde 70 - 170 mm, longitud ajustable o con codo conexión vertical 160 - 210 mm, fijación incl., UWL clase 1 ♻️ 4,5 litros	370 x 630	36,0	9	214509 00 00	561	
Surtido conexión dual salida universal para conexión horizontal y vertical, longitud ajustable. incl. excéntrico	Ø 110	1,5		001422 00 00	85	
Codo conexión vertical para salida vertical	Ø 90	0,9		899025 00 00	85	
 Cisterna con mecanismo interior, con descarga doble, cromado, alimentación izq., oculta ♻️ 6/3 l, UWL clase 2 ♻️ 4,5/3 l, UWL clase 1	370 x 145 370 x 145	11,2 11,2	22 22	093300 00 05 093300 00 85	376 376	
 Asiento inodoro bisagras acero inoxidable sin cierre amortiguado desmontable, cierre amortiguado			2,2 2,1	126 126	006981 00 00 006989 00 00	133 209
Infobox: En los inodoros Starck 2, fabricados antes de febrero de 2012, pueden colocarse los asientos sin cierre amortiguado #0066910000 y con cierre amortiguado # 0066990000.						






Starck 2 Design by Philippe Starck

Descripción	An. x Prof. (mm)	kg	Cant.	Nº de artículo	Euro
					Blanco - 00
	Urinario alimentación y desagüe oculto, con succión, fijación incl., versión sin tapa				
modelo sin mosca	320 x 285	10,5	20	083432 00 00	665
modelo con mosca 	320 x 285	10,5	20	083432 00 07	726
	Sifón 1 - 4 l				
salida horizontal (oculta)	ø 50	0,2		005112 00 00	34
	Rejilla de urinario acero inoxidable				
		0,2		005041 10 00	61
	Goma de entrada alimentación para alimentación de urinario, junta incl. cromado				
		0,02		43818000	22
Infobox: El uso de un sifón con succión # 0051120000 es obligatorio					
	Urinario alimentación y desagüe oculto, con succión, fijación incl., versión para tapa				
modelo sin mosca	320 x 285	10,6	20	083532 00 00	665
modelo con mosca 	320 x 285	10,6	20	083532 00 07	726
	Sifón 1 - 4 l				
salida horizontal (oculta)	ø 50	0,2		005112 00 00	34
	Rejilla de urinario acero inoxidable				
		0,2		005041 10 00	61
	Tapa para urinario bisagras acero inoxidable				
		0,9	168	006591 00 00	157
	Goma de entrada alimentación para alimentación de urinario, junta incl. cromado				
		0,02		43818000	22
Infobox: El uso de un sifón con succión # 0051120000 es obligatorio					





Starck 3 Design by Philippe Starck

Descripción	An. x Prof. (mm)	kg	Cant.	Nº de artículo	Euro
					Blanco - 00 Blanco (HyG) - 20
 Lavabo / Lavabo para mueble con rebosadero, con bancada para grifería, fijación incl., para montaje mural					
1050 mm ●	1050 x 485	25,8	8	030410 00 00	695
850 mm ●	850 x 485	22,4	8	030480 00 00	512
700 mm ●	700 x 490	21,2	12	030470 00 00	395
Sifón ahorrador de espacio Blanco	1 1/4"	0,4		005076 00 00	66
 Pedestal para # 030065, 030060, 030055, 030410, 030480, 030470	150 x 210	14,0	36	086516 00 00	124
 Semipedestal fijación incl. para # 030065, 030060, 030055, 030410, 030480, 030470	170 x 285	8,1	40	086515 00 00	157
Infobox: En combinación con muebles lavabo se recomienda un sifón ahorrador de espacio. / Para muebles recomendados mirar a partir de la pág. 598					
 Lavabo con rebosadero, con bancada para grifería, parte inferior vitrificada, fijación incl., para montaje mural					
650 mm ●	650 x 485	21,0	15	030065 00 00	178
600 mm ●	600 x 450	19,0	15	030060 00 00	153
550 mm ●	550 x 430	14,9	18	030055 00 00	149
fijación incl., para montaje mural					
500 mm ●	500 x 360	14,1	24	030050 00 00	145
 Pedestal para # 030065, 030060, 030055, 030410, 030480, 030470	150 x 210	14,0	36	086516 00 00	124
 Semipedestal fijación incl. para # 030065, 030060, 030055, 030410, 030480, 030470, 033213 para # 030050, 075045	170 x 285 165 x 240	8,1 5,8	40 30	086515 00 00 086517 00 00	157 157





Starck 3 Design by Philippe Starck

	Descripción	An. x Prof. (mm)	kg	Cant.	Nº de artículo	Euro
						Blanco - 00 Blanco (HyG) - 20
	Lavabo Vital con rebosadero, con bancada para grifería, parte inferior vitrificada, fijación incl., para montaje mural					
	700 mm ●	700 x 545	20,8	14	030970 00 00	445
	600 mm ●	600 x 545	18,0	12	030960 00 00	396
	Infobox: Apto para movilidad reducida según DIN 18040-1 y DIN 18040-2					
	Lavabo Vital Med sin rebosadero, con bancada para grifería, parte inferior vitrificada, fijación incl., para montaje mural					
	600 mm ●	600 x 545	18,0	12	031260 00 00	411
	Sombrero de desagüe para lavabo sin rebosadero					
	cromado	75	0,4		005038 10 00	89
	negro mate	75	0,4		005038 46 00	123
	Infobox: Apto para movilidad reducida según DIN 18040-1 y DIN 18040-2					
	Lavamanos con rebosadero, con bancada para grifería, parte inferior vitrificada, fijación incl., para montaje mural					
	500 mm ● ●	500 x 260	8,0	35	075150 00 00	126
	Válvula manual *** para lavabos con rebosadero					
	cromado		0,4		005052 10 00	88
	negro mate		0,4		005052 46 00	123
	Infobox: Si se instala una válvula manual, por favor, no sobrepasar el caudal máx. de 7,5 l por grifería. / *** Recomendado para grifería mural, mueble bajo lavabo y/o encimera / No se puede montar la varilla del excéntrico conjuntamente con un semipedestal					
	Lavamanos con rebosadero, con bancada para grifería, parte inferior vitrificada, fijación incl., para montaje mural					
	450 mm ●	450 x 320	9,4	28	075045 00 00	109
	Semipedestal fijación incl.					
	para # 030050, 075045	165 x 240	5,8	30	086517 00 00	157





Starck 3 Design by Philippe Starck

	Descripción	An. x Prof. (mm)	kg	Cant.	Nº de artículo	Euro
						Blanco - 00 Blanco (HyG) - 20
	Lavamanos con rebosadero, con bancada para grifería, orificio para grifería dcha., fijación incl., parte inferior vitrificada, para montaje mural					
	400 mm ●	400 x 260	7,9	35	075140 00 00	105
	Válvula manual *** para lavabos con rebosadero					
	cromado		0,4		005052 10 00	88
	negro mate		0,4		005052 46 00	123
Infobox: Si se instala una válvula manual, por favor, no sobrepasar el caudal máx. de 7,5 l por grifería. / Solo en combinación con un sifón de botella. / *** Recomendado para grifería mural, mueble bajo lavabo y/o encimera						
	Lavamanos rinconero con rebosadero, con bancada para grifería, parte inferior vitrificada, fijación incl., para montaje mural					
	430 mm ●	430 x 380	6,2	40	075244 00 00	140
	Fijación - pletinas para # 075244					
			0,3		005000 00 00	5
Infobox: El lavabo se monta con las fijaciones - pletinas # 005000 que están incluidas.						
	Vertedero sin rebosadero, sin bancada para grifería, parte inferior vitrificada, fijación incl., para montaje mural					
	480 mm ☒	480 x 425	17,4	12	031348 00 00	457
	Rejilla abatible fijación incl.					
			1,1		005001 10 00	111
Infobox: Para una válvula de desagüe 5/4 "						
	Vertedero sin rebosadero, sin bancada para grifería, parte inferior vitrificada, fijación incl., para montaje mural					
	480 mm ☒	480 x 425	17,4	12	031348 00 00	457
	Fijación para montaje de vertedero Starck 3 # 031348 sin rejilla abatible					
	cromado	ø 10 x 140	0,2		006712 10 00	33
Infobox: Para una válvula de desagüe 5/4 "						








Starck 3 Design by Philippe Starck

	Descripción	An. x Prof. (mm)	kg	Cant.	Nº de artículo	Euro
						Blanco - 00 Blanco (HyG) - 20
	Lavabo empotrado montaje desde arriba, con rebosadero, con bancada para grifería 560 mm ●	560 x 465	14,0	18	030256 00 00	196
	Lavabo semi-empotrado con rebosadero, con bancada para grifería, fijación para montaje en encimera de madera incl. 550 mm ●	550 x 460	14,5	14	031055 00 00	219
	Lavabo empotrado montaje desde abajo, con rebosadero, con bancada para grifería, fijación para montaje en encimera de madera incl. 490 mm ●	490 x 365	8,2	21	030249 00 00	205
	Fijación para la colocación en encimeras de piedra natural (excepto # 046651)		0,2		005028 00 00	22
Infobox: En lavabos empotrados desde abajo se indican las medidas interiores						
	Lavabo empotrado montaje desde abajo, con rebosadero, sin bancada para grifería, fijación para montaje en encimera de madera incl. 490 mm ☒	490 x 365	9,1	21	030549 00 00	233
	Válvula manual *** para lavabos con rebosadero cromado		0,4		005052 10 00	88
	negro mate		0,4		005052 46 00	123
	Fijación para la colocación en encimeras de piedra natural (excepto # 046651)		0,2		005028 00 00	22
Infobox: Si se instala una válvula manual, por favor, no sobrepasar el caudal máx. de 7,5 l por grifería. / *** Recomendado para grifería mural, mueble bajo lavabo y/o encimera / En lavabos empotrados desde abajo se indican las medidas interiores						









Starck 3 Design by Philippe Starck

Descripción	An. x Prof. (mm)	kg	Cant.	Nº de artículo	Euro
					Blanco - 00 Blanco (HyG) - 20
	Lavabo empotrado montaje desde abajo, con rebosadero, sin bancada para grifería, fijación para montaje en encimera de madera incl.				
430 mm ☒	430 x 430	7,4	21	030543 00 00	273
	Fijación para la colocación en encimeras de piedra natural (excepto # 046651)		0,2	005028 00 00	22
Infobox: En lavabos empotrados desde abajo se indican las medidas interiores					
	Bidé suspendido ● con rebosadero con bancada para grifería	360 x 540	20,8	16	223015 00 00
	Fijación para bidé e inodoro suspendido				
	embellecedor, cromado	Ø 12 x 180	0,2	006500 10 00	16
	embellecedor, blanco	Ø 12 x 180	0,2	006500 00 00	16
Infobox: Si no se utiliza un bastidor se recomienda la fijación # 006500					
	Bidé suspendido ● con rebosadero, con bancada para grifería incl. Durafix	360 x 540	21,0	16	228015 00 00
	Fijación para bidé e inodoro suspendido				
	embellecedor, blanco	Ø 12 x 180	0,2	006500 00 00	16
Infobox: Fijación oculta Durafix incluida en el suministro / Si no se utiliza un bastidor se recomienda la fijación # 006500					
	Bidé de pie ● con rebosadero, con bancada para grifería fijación incl.	360 x 560	24,2	9	223010 00 00
	Bidé de pie ● con rebosadero, con bancada para grifería fijación incl.	360 x 655	26,5	9	223410 00 00

Starck 3 Design by Philippe Starck

	Descripción	An. x Prof. (mm)	kg	Cant.	Nº de artículo	Euro
						Blanco - 00 Blanco (HyG) - 20
	Inodoro suspendido fondo hondo, UWL clase 1					
	4,5 litros	360 x 540	26,5	16	220009 00 00	306
	4,5 litros, con HygieneGlaze	360 x 540	26,5	16	220009 20 00	367
	Junta reducción de ruido para inodoro suspendido		0,3		005020 00 00	34
	Asiento inodoro bisagras acero inoxidable sin cierre amortiguado		2,2	126	006381 00 00	135
	desmontable, cierre amortiguado		2,1	126	006389 00 00	182
	Fijación para bidé e inodoro suspendido					
	embellecedor, blanco	Ø 12 x 180	0,2		006500 00 00	16
	embellecedor, cromado	Ø 12 x 180	0,2		006500 10 00	16
	Infobox: Si no se utiliza un bastidor se recomienda la fijación # 006500					
	Set de inodoro suspendido medidas del embalaje 560 x 400 x 450 mm		29,2	12	420009 00 A1	488
	Inodoro suspendido, 220009 00 00 fondo hondo, UWL clase 1					
	4,5 litros	360 x 540				
	Asiento inodoro, 006389 00 00 bisagras acero inoxidable desmontable, cierre amortiguado					
	Infobox: Si no se utiliza un bastidor se recomienda la fijación # 006500					
	Inodoro suspendido fondo hondo, incl. Durafix, UWL clase 1					
	4,5 litros	360 x 540	27,0	16	222509 00 00	357
	4,5 litros, con HygieneGlaze	360 x 540	27,0	16	222509 20 00	418
	Junta reducción de ruido para inodoro suspendido		0,3		005020 00 00	34
	Asiento inodoro bisagras acero inoxidable sin cierre amortiguado		2,2	126	006381 00 00	135
	desmontable, cierre amortiguado		2,1	126	006389 00 00	182
	Fijación para bidé e inodoro suspendido					
	embellecedor, blanco	Ø 12 x 180	0,2		006500 00 00	16
	Infobox: Fijación oculta Durafix incluida en el suministro / Si no se utiliza un bastidor se recomienda la fijación # 006500					







Starck 3 Design by Philippe Starck

	Descripción	An. x Prof. (mm)	kg	Cant.	Nº de artículo	Euro
						Blanco - 00 Blanco (HyG) - 20
  	Set de inodoro suspendido					
	medidas del embalaje					
	560 x 400 x 450 mm		29,7	12	422509 00 A1	539
	Inodoro suspendido, 222509 00 00					
	fondo hondo, incl. Durafix, UWL clase 1 4,5 litros	360 x 540				
	Asiento inodoro, 006389 00 00					
	bisagras acero inoxidable desmontable, cierre amortiguado					
Infobox: Fijación oculta Durafix incluida en el suministro / Si no se utiliza un bastidor se recomienda la fijación # 006500						
 	Inodoro suspendido Duravit Rimless®					
	sin canal de lavado, fondo hondo, incl. Durafix, UWL clase 1					
	4,5 litros	360 x 540	27,0	16	252709 00 00	490
	4,5 litros, con HygieneGlaze	360 x 540	27,0	16	252709 20 00	551
	Junta reducción de ruido					
	para inodoro suspendido		0,3		005020 00 00	34
	Asiento inodoro					
	bisagras acero inoxidable sin cierre amortiguado		2,2	126	006381 00 00	135
	desmontable, cierre amortiguado		2,1	126	006389 00 00	182
	Fijación					
	para bidé e inodoro suspendido embellecedor, blanco	Ø 12 x 180	0,2		006500 00 00	16
Infobox: Fijación oculta Durafix incluida en el suministro / Si no se utiliza un bastidor se recomienda la fijación # 006500						
  	Set de inodoro suspendido Duravit Rimless®					
	medidas del embalaje					
	560 x 400 x 450 mm					
	sin WonderGliss		24,2	12	452709 00 A1	672
	con WonderGliss		24,2	12	452709 00 A11	744
	Inodoro suspendido Duravit Rimless®, 252709 00 00					
	sin canal de lavado, fondo hondo, incl. Durafix, UWL clase 1					
	4,5 litros	360 x 540				
	Asiento inodoro, 006389 00 00					
	bisagras acero inoxidable desmontable, cierre amortiguado					
Infobox: Fijación oculta Durafix incluida en el suministro / Si no se utiliza un bastidor se recomienda la fijación # 006500						







WonderGliss
+ EUR 72 cada pieza de cerámica;
añadir el n.º 1 al final del n.º de art.







Starck 3 Design by Philippe Starck

	Descripción	An. x Prof. (mm)	kg	Cant.	Nº de artículo	Euro
						Blanco - 00 Blanco (HyG) - 20
	Inodoro suspendido distancia de fijación 230 mm, fondo hondo, UWL clase 2					
	6 litros	360 x 540	26,5	16	220609 00 00	343
	6 litros, con HygieneGlaze	360 x 540	26,5	16	220609 20 00	404
	Fijación para bidé e inodoro suspendido					
	embellecedor, cromado	Ø 12 x 180	0,2		006500 10 00	16
	embellecedor, blanco	Ø 12 x 180	0,2		006500 00 00	16
	Junta reducción de ruido para inodoro suspendido		0,3		005020 00 00	34
	Asiento inodoro bisagras acero inoxidable					
	sin cierre amortiguado		2,2	126	006381 00 00	135
	desmontable, cierre amortiguado		2,1	126	006389 00 00	182
Infobox: Si no se utiliza un bastidor se recomienda la fijación # 006500						
	Inodoro suspendido Confort fondo hondo, altura de sentado + 5 cm, UWL clase 2					
	6 litros	360 x 545	27,0	12	221509 00 00	632
	6 litros, con HygieneGlaze	360 x 545	27,0	12	221509 20 00	693
	Fijación para bidé e inodoro suspendido					
	embellecedor, cromado	Ø 12 x 180	0,2		006500 10 00	16
	embellecedor, blanco	Ø 12 x 180	0,2		006500 00 00	16
	Junta reducción de ruido para inodoro suspendido		0,3		005064 00 00	34
	Asiento inodoro Vital con topes angulares y bisagra - eje, bisagras acero inoxidable					
	sin cierre amortiguado		3,3	90	006241 00 00	189
	Asiento-aro Vital con topes angulares y bisagra - eje, bisagras acero inoxidable					
	sin cierre amortiguado		1,7	90	006261 00 00	145
	Asiento inodoro bisagras acero inoxidable					
	sin cierre amortiguado		2,2	126	006381 00 00	135
	desmontable, cierre amortiguado		2,1	126	006389 00 00	182
Infobox: No se recomienda bastidores empotrados con absorción de olores / Si no se utiliza un bastidor se recomienda la fijación # 006500						







Starck 3 Design by Philippe Starck

	Descripción	An. x Prof. (mm)	kg	Cant.	Nº de artículo	Euro
						Blanco - 00 Blanco (HyG) - 20
	Inodoro suspendido Compact fondo hondo, UWL clase 2					
	4,5 litros	360 x 480	21,5	16	220209 00 00	347
	4,5 litros, con HygieneGlaze	360 x 480	21,5	16	220209 20 00	408
	Fijación para bidé e inodoro suspendido					
	embellecedor, cromado	Ø 12 x 180	0,2		006500 10 00	16
	embellecedor, blanco	Ø 12 x 180	0,2		006500 00 00	16
	Junta reducción de ruido para inodoro suspendido		0,3		005020 00 00	34
	Asiento inodoro bisagras acero inoxidable					
	sin cierre amortiguado		2,2	126	006381 00 00	135
	desmontable, cierre amortiguado		2,1	126	006389 00 00	182
	Infobox: Si no se utiliza un bastidor se recomienda la fijación # 006500					
	Inodoro suspendido Compact fondo hondo, incl. Durafix, UWL clase 1					
	4,5 litros	360 x 485	21,5	16	222709 00 00	441
	4,5 litros, con HygieneGlaze	360 x 485	21,5	16	222709 20 00	502
	Junta reducción de ruido para inodoro suspendido		0,3		005020 00 00	34
	Asiento inodoro bisagras acero inoxidable					
	sin cierre amortiguado		2,2	126	006381 00 00	135
	desmontable, cierre amortiguado		2,1	126	006389 00 00	182
	Fijación para bidé e inodoro suspendido					
	embellecedor, blanco	Ø 12 x 180	0,2		006500 00 00	16
	embellecedor, cromado	Ø 12 x 180	0,2		006500 10 00	16
	Infobox: Fijación oculta Durafix incluida en el suministro / Si no se utiliza un bastidor se recomienda la fijación # 006500					





Starck 3 Design by Philippe Starck

	Descripción	An. x Prof. (mm)	kg	Cant.	Nº de artículo	Euro
						Blanco - 00 Blanco (HyG) - 20
	Inodoro suspendido fondo hondo, incl. Durafix, UWL clase 2					
	6 litros	360 x 620	29,0	12	222609 00 00	432
	6 litros, con HygieneGlaze	360 x 620	29,0	12	222609 20 00	493
	Junta reducción de ruido para inodoro suspendido		0,3		005020 00 00	34
	Asiento inodoro versión alargada, bisagras acero inoxidable sin cierre amortiguado		2,0	140	006332 00 00	131
	desmontable, con cierre amortiguado		2,0	140	006339 00 00	204
	Asiento - aro para inodoro versión alargada, delante abierto, bisagras en ABS		1,4	150	006431 00 00	90
	sin cierre amortiguado		1,4	150	006439 00 00	107
	Fijación para bidé e inodoro suspendido embellecedor, blanco	Ø 12 x 180	0,2		006500 00 00	16
Infobox: Fijación oculta Durafix incluida en el suministro / Si no se utiliza un bastidor se recomienda la fijación # 006500						
	Inodoro suspendido Vital fondo hondo, para movilidad reducida, profundidad 700 mm, UWL clase 2					
	6 litros	360 x 700	33,0	9	220309 00 00	617
	6 litros, con HygieneGlaze	360 x 700	33,0	9	220309 20 00	678
	Fijación para bidé e inodoro suspendido embellecedor, cromado	Ø 12 x 180	0,2		006500 10 00	16
	embellecedor, blanco	Ø 12 x 180	0,2		006500 00 00	16
	Junta reducción de ruido para inodoro suspendido		0,3		005020 00 00	34
	Asiento inodoro Vital con topes angulares y bisagra - eje, bisagras acero inoxidable sin cierre amortiguado		3,3	90	006241 00 00	189
	Asiento-aro Vital con topes angulares y bisagra - eje, bisagras acero inoxidable sin cierre amortiguado		1,7	90	006261 00 00	145
Infobox: Apto para movilidad reducida según DIN 18040-1 y DIN 18040-2 / Si no se utiliza un bastidor se recomienda la fijación # 006500						





Starck 3 Design by Philippe Starck

Descripción		An. x Prof. (mm)	kg	Cant.	Nº de artículo	Euro
						Blanco - 00 Blanco (HyG) - 20
	Inodoro de pie para alimentación variable, fondo hondo, fijación incl., salida horizontal, UWL clase 2					
	6 litros	360 x 560	27,6	9	012409 00 00	223
	6 litros, con HygienGlaze	360 x 560	27,6	9	012409 20 00	284
	Asiento inodoro bisagras acero inoxidable					
	sin cierre amortiguado		2,2	126	006381 00 00	135
	desmontable, cierre amortiguado		2,1	126	006389 00 00	182
	Inodoro de pie para tanque bajo fondo hondo, para tanque bajo (cisterna no incl.), fijación incl., salida vertical, UWL clase 2					
	6 litros	360 x 655	31,2	9	012601 00 00	276
	6 litros, con HygieneGlaze	360 x 655	31,2	9	012601 20 00	337
	Cisterna con mecanismo interior, con descarga doble, cromado, alimentación lateral izq./dcha.					
	6/3 l, UWL clase 2	390 x 185	13,0	27	092000 00 05	239
	Cambio a surtido conexión posterior para alimentación izq/dcha alimentación posterior cromado			0,2	007508 10 00	33
	Cisterna con mecanismo interior, con descarga doble, cromado, alimentación inferior izq.					
	6/3 l, UWL clase 2	390 x 185	13,0	27	092010 00 05	239
	Cambio a surtido conexión posterior para alimentación inf. izq., alimentación posterior			0,4	007624 00 00	32
	Asiento inodoro bisagras acero inoxidable					
	sin cierre amortiguado		2,2	126	006381 00 00	135
	desmontable, cierre amortiguado		2,1	126	006389 00 00	182




Starck 3 Design by Philippe Starck

	Descripción	An. x Prof. (mm)	kg	Cant.	Nº de artículo	Euro
						Blanco - 00 Blanco (HyG) - 20
	Inodoro de pie para tanque bajo fondo hondo, para tanque bajo (cisterna no incl.), fijación incl., salida horizontal, UWL clase 2					
	♻️ 6 litros	360 x 655	29,0	9	012609 00 00	248
	♻️ 6 litros, con HygieneGlaze	360 x 655	29,0	9	012609 20 00	309
	Cisterna con mecanismo interior, con descarga doble, cromado, alimentación lateral izq./dcha.					
	♻️ 6/3 l, UWL clase 2	390 x 185	13,0	27	092000 00 05	239
	Cambio a surtido conexión posterior para alimentación izq/dcha alimentación posterior cromado			0,2	007508 10 00	33
	Cisterna con mecanismo interior, con descarga doble, cromado, alimentación inferior izq.					
	♻️ 6/3 l, UWL clase 2	390 x 185	13,0	27	092010 00 05	239
	Cambio a surtido conexión posterior para alimentación inf. izq., alimentación posterior			0,4	007624 00 00	32
	Asiento inodoro bisagras acero inoxidable sin cierre amortiguado desmontable, cierre amortiguado					
			2,2	126	006381 00 00	135
			2,1	126	006389 00 00	182










Starck 3 Design by Philippe Starck

Descripción	An. x Prof. (mm)	kg	Cant.	Nº de artículo	Euro
					Blanco - 00 Blanco (HyG) - 20
	Inodoro de pie para tanque bajo				
para tanque bajo (cisterna no incl.), fondo hondo, salida para surtido conexión dual, salida vertical y horizontal de 70 - 210 mm, longitud ajustable, así como codo de conexión vertical de 180 - 260 mm, fijación incl.					
4,5 litros, UWL clase 1	360 x 655	31,3	9	012809 00 64	381
6 litros, UWL clase 2	360 x 655	31,3	9	012809 00 00	381
con HygieneGlaze					
4,5 litros, UWL clase 1	360 x 655	31,3	9	012809 20 64	442
6 litros, UWL clase 2	360 x 655	31,3	9	012809 20 00	442
Surtido conexión dual					
salida universal para conexión horizontal y vertical, longitud ajustable.					
incl. excéntrico	Ø 110	1,5		001422 00 00	85
Codo conexión vertical					
para salida vertical	Ø 90	0,9		899025 00 00	85
Tubo conector					
salida vertical		0,59		001415 00 00	41
	Cisterna				
con mecanismo interior, con descarga doble, cromado, alimentación lateral izq./dcha.					
6/3 l, UWL clase 2	390 x 185	13,0	27	092000 00 05	239
4,5/3 l, UWL clase 1	390 x 185	13,0	27	092000 00 85	239
Cambio a surtido conexión posterior					
para alimentación izq/dcha alimentación posterior cromado					
		0,2		007508 10 00	33
	Cisterna				
con mecanismo interior, con descarga doble, cromado, alimentación inferior izq.					
6/3 l, UWL clase 2	390 x 185	13,0	27	092010 00 05	239
4,5/3 l, UWL clase 1	390 x 185	13,0	27	092010 00 85	239
Cambio a surtido conexión posterior					
para alimentación inf. izq., alimentación posterior					
		0,4		007624 00 00	32
	Asiento inodoro				
bisagras acero inoxidable sin cierre amortiguado					
		2,2	126	006381 00 00	135
desmontable, cierre amortiguado					
		2,1	126	006389 00 00	182

Starck 3 Design by Philippe Starck

Descripción	An. x Prof. (mm)	kg	Cant.	Nº de artículo	Euro
					Blanco - 00 Blanco (HyG) - 20
	Inodoro de pie con tanque bajo - Big Toilet				
fondo hondo, para tanque bajo (cisterna no incl.), surtido conexión dual, salida vertical y horizontal desde 70 - 220 mm, longitud ajustable, o con codo conexión vertical desde 205 - 270 mm, fijación incl., UWL clase 2					
♻️ 6 litros	420 x 740	40,3	9	210409 00 00	445
♻️ 6 litros, con HygieneGlaze	420 x 740	40,3	9	210409 20 00	506
Surtido conexión dual					
salida universal para conexión horizontal y vertical, longitud ajustable.					
incl. excéntrico	∅ 110	1,5		001422 00 00	85
Codo conexión vertical					
para salida vertical					
	∅ 90	0,9		899025 00 00	85
	Cisterna				
con mecanismo interior, con descarga doble, cromado, UWL clase 2, ♻️ 6/3 l					
alimentación inferior izq.	475 x 210	19,0	36	092810 00 05	357
Cambio a surtido conexión posterior					
para alimentación inf. izq., alimentación posterior					
		0,4		007624 00 00	32
	Asiento inodoro				
bisagras acero inoxidable					
sin cierre amortiguado					
		3,0	108	006771 00 00	229
desmontable, cierre amortiguado					
		3,0	108	006779 00 00	237


Starck 3 Design by Philippe Starck

Descripción	An. x Prof. (mm)	kg	Cant.	Nº de artículo	Euro
					Blanco - 00 Blanco (HyG) - 20
	Urinario alimentación posterior, con succión, salida horizontal o vertical, fijación incl.				
modelo sin mosca	330 x 350	14,5	16	082135 00 00	357
modelo con mosca 	330 x 350	14,5	16	082135 00 07	395
con HygieneGlaze					
modelo sin mosca	330 x 350	14,5	16	082135 20 00	418
modelo con mosca 	330 x 350	14,5	16	082135 20 07	456
Sifón 1 - 4 l					
salida vertical	Ø 50	0,2		005111 00 00	34
salida horizontal (oculta)	Ø 50	0,2		005112 00 00	34
Rejilla de urinario acero inoxidable		0,2		005042 10 00	61
Goma de entrada alimentación para alimentación de urinario, junta incl. cromado		0,02		43818000	22
Infobox: El uso de un sifón con succión # 0051120000 es obligatorio					
	Urinario alimentación posterior, sin canal de lavado, para conexión 1/2", incl. dispersor de lavado, set de alimentación, válvula con somb- rero cerámico Ø 72mm, sifón de vaso Ø 32mm, fijación incl.				
modelo sin mosca	245 x 300	18,3	16	082725 00 00	414
modelo con mosca 	245 x 300	18,3	16	082725 00 07	457
con HygieneGlaze					
modelo sin mosca	245 x 300	18,3	16	082725 20 00	475
modelo con mosca 	245 x 300	18,3	16	082725 20 07	518
Infobox: Instalar solo junto a un flujo empotrado y regulable / Al utilizar un bastidor empotrado de Geberit de la serie Duofix #111.616 / Kombifix #457.611 / GIS #461.621 es obligatorio un adaptador de alimentación Geberit #242.042.00.1 para conexión de 1/2".					
	Urinario alimentación superior, sin canal de lavado, incl. dispersor de lavado, set de alimentación, válvula con somb- rero cerámico Ø 72mm, sifón de vaso Ø 32mm, fijación incl.				
modelo sin mosca	245 x 300	18,3	16	082625 00 00	414
modelo con mosca 	245 x 300	18,3	16	082625 00 07	457
con HygieneGlaze					
modelo sin mosca	245 x 300	18,3	16	082625 20 00	475
modelo con mosca 	245 x 300	18,3	16	082625 20 07	518
Infobox: Para flujo con distancia de 50 mm desde la pared a centro tubo de alimentación / Instalar solo junto a un flujo regulable sin ventilación.					









WonderGliss
+ EUR 72 cada pieza de cerámica;
añadir el n.º 1 al final del n.º de art.

Starck 3 Design by Philippe Starck






Descripción	An. x Prof. (mm)	kg	Cant.	Nº de artículo	Euro
					Blanco - 00 Blanco (HyG) - 20
 Separador cerámico urinario					
fijación incl.	705 x 400	16,8	33	850000 00 00	290







Urinarios (diversos)

Descripción	An. x Prof. (mm)	kg	Cant.	Nº de artículo	Euro
					Blanco - 00
	Urinario Ben				
alimentación posterior, con succión, salida horizontal o vertical, fijación incl.					
modelo sin mosca	370 x 350	16,5	15	084737 00 00	314
modelo con mosca 	370 x 350	16,5	15	084737 00 07	351
Sifón					
1 - 4 l					
salida vertical	∅ 50	0,2		005111 00 00	34
salida horizontal (oculta)	∅ 50	0,2		005112 00 00	34
Goma de entrada alimentación					
para alimentación de urinario, junta incl.					
cromado		0,02		43818000	22
Infobox: El uso de un sifón con succión # 0051120000 es obligatorio					
	Urinario Bill				
alimentación posterior, con succión, salida horizontal o vertical, fijación incl.					
modelo sin mosca	345 x 350	12,0	20	085135 00 00	261
modelo con mosca 	345 x 350	12,0	20	085135 00 07	299
Sifón					
1 - 4 l					
salida vertical	∅ 50	0,2		005111 00 00	34
salida horizontal (oculta)	∅ 50	0,2		005112 00 00	34
Goma de entrada alimentación					
para alimentación de urinario, junta incl.					
cromado		0,02		43818000	22
Infobox: El uso de un sifón con succión # 0051120000 es obligatorio / No disponible en WonderGliss					
	Urinario Jim				
alimentación superior, con succión, salida horizontal o vertical, fijación incl.					
modelo sin mosca	345 x 350	12,0	20	085035 00 00	243
modelo con mosca 	345 x 350	12,0	20	085035 00 07	280
Sifón					
1 - 4 l					
salida vertical	∅ 50	0,2		005111 00 00	34
salida horizontal (oculta)	∅ 50	0,2		005112 00 00	34
Goma de entrada alimentación					
para alimentación de urinario, junta incl.					
cromado		0,02		43818000	22
Infobox: El uso de un sifón con succión # 0051120000 es obligatorio / No disponible en WonderGliss					




Urinarios (diversos)

Descripción	An. x Prof. (mm)	kg	Cant.	Nº de artículo	Euro
					Blanco - 00
	Urinario Fizz				
alimentación posterior, con succión, salida horizontal, fijación incl., versión sin tapa					
modelo sin mosca	305 x 285	12,8	20	082336 00 00	404
modelo con mosca 	305 x 285	12,8	20	082336 00 07	443
Sifón					
1 - 4 l					
salida horizontal (oculta)	ø 50		0,2	005112 00 00	34
Goma de entrada alimentación					
para alimentación de urinario, junta incl.					
cromado			0,02	43818000	22
Infobox: El uso de un sifón con succión # 0051120000 es obligatorio					
	Urinario Fizz				
alimentación posterior, con succión, salida horizontal, fijación incl., versión para tapa					
modelo sin mosca	305 x 285	12,8	20	082335 00 00	438
modelo con mosca 	305 x 285	12,8	20	082335 00 07	475
Sifón					
1 - 4 l					
salida horizontal (oculta)	ø 50		0,2	005112 00 00	34
Goma de entrada alimentación					
para alimentación de urinario, junta incl.					
cromado			0,02	43818000	22
	Tapa para urinario				
bisagras cromadas cierre amortiguado					
			0,9	192	006139 00 00
Infobox: El uso de un sifón con succión # 0051120000 es obligatorio					

Urinarios (diversos)

Descripción	An. x Prof. (mm)	kg	Cant.	Nº de artículo	Euro
					Blanco - 00
	Urinario Utronic				
urinario electrónico con pila, alimentación posterior, con succión, salida horizontal, incl. control completo					
modelo sin mosca	345 x 315	19,5	12	083037 00 00	1.127
modelo con mosca 	345 x 315	19,5	12	083037 00 07	1.166
Fijación					
para urinario embellecedor, cromado					
	Ø 8 x 110	0,1		006713 10 00	8
Sifón					
1 - 4 l					
salida horizontal (oculta)	Ø 50	0,2		005112 00 00	34
Rejilla de urinario					
acero inoxidable					
		0,2		005042 10 00	61
Infobox: El uso de un sifón con succión # 0051120000 es obligatorio					
	Urinario Utronic				
urinario electrónico para conexión a corriente, alimentación posterior, con succión, salida horizontal, incl. control completo					
modelo sin mosca	345 x 315	19,5	12	083037 00 93	1.159
modelo con mosca 	345 x 315	19,5	12	083037 00 97	1.197
Set de premontaje					
fuente de alimentación para 100-230 V, incl. caja empotrada con tapa					
		0,2		005004 00 00	39
Sifón					
1 - 4 l					
salida horizontal (oculta)	Ø 50	0,2		005112 00 00	34
Fijación					
para urinario embellecedor, cromado					
	Ø 8 x 110	0,1		006713 10 00	8
Rejilla de urinario					
acero inoxidable					
		0,2		005042 10 00	61
Infobox: El uso de un sifón con succión # 0051120000 es obligatorio / El set de premontaje se necesita obligatoriamente para la instalación					

Vero Air Design by Duravit

Descripción	An. x Prof. (mm)	kg	Cant.	Nº de artículo	Euro
					Blanco - 00 Blanco (HyG) - 20
	Lavabo / Lavabo para mueble con rebosadero, con bancada para grifería, parte inferior vitrificada, fijación incl., para montaje mural				
1200 mm ●	1200 x 470	33,5	8	235012 00 00	1.191
1200 mm ☒	1200 x 470	33,5	8	235012 00 60	1.191
1000 mm ●	1000 x 470	28,0	8	235010 00 00	877
1000 mm ☒	1000 x 470	28,0	8	235010 00 60	877
sin rebosadero					
1200 mm ●	1200 x 470	33,5	8	235012 00 41	1.191
1200 mm ☒	1200 x 470	33,5	8	235012 00 70	1.191
1000 mm ●	1000 x 470	28,0	8	235010 00 41	877
1000 mm ☒	1000 x 470	28,0	8	235010 00 70	877
Sifón de diseño*					
cromado		1,5		005036 10 00	191
negro mate		1,5		005036 46 00	202
	Consola metálica cromado, ajustable en altura + 50 mm para lavabos # 045412, 235012 para lavabos # 045410, 235010				
		3,1		003074 10 00	652
		3,0		003067 10 00	626
Sombrero de desagüe para lavabo sin rebosadero					
cromado	75	0,4		005038 10 00	89
negro mate	75	0,4		005038 46 00	123
Válvula manual *** para lavabos con rebosadero					
cromado		0,4		005052 10 00	88
negro mate		0,4		005052 46 00	123
	Toallero perfil cuadrado 14 mm, cromado para lavabo # 045412, 034812, 235012 para lavabos # 045410, 235010955				
	1150	0,8		003033 10 00	247
		0,7		003039 10 00	233




Infobox: * Atención: al utilizar este sifón hay que tener en cuenta la altura del desagüe desde el suelo acabado hasta el centro del desagüe según ficha técnica / Si se instala una válvula manual, por favor, no sobrepasar el caudal máx. de 7,5 l por grifería. / *** Recomendado para grifería mural, mueble bajo lavabo y/o encimera / Para la fijación de lavabos superiores a 1000 mm, se necesitan dos juegos de fijaciones con nº de art. #6951000000. / Para muebles recomendados mirar a partir de la pág. 598

Vero Air Design by Duravit


Descripción	An. x Prof. (mm)	kg	Cant.	Nº de artículo	Euro
					Blanco - 00 Blanco (HyG) - 20
Lavabo rectificado					
con rebosadero, con bancada para grifería, fijación incl.					
1200 mm ●	1200 x 470	33,5	8	235012 00 27	1.191
1200 mm ☒	1200 x 470	33,5	8	235012 00 28	1.191
1000 mm ●	1000 x 470	28,0	8	235010 00 27	877
1000 mm ☒	1000 x 470	28,0	8	235010 00 28	877
sin rebosadero					
1200 mm ●	1200 x 470	33,5	8	235012 00 71	1.191
1200 mm ☒	1200 x 470	33,5	8	235012 00 79	1.191
1000 mm ●	1000 x 470	28,0	8	235010 00 71	877
1000 mm ☒	1000 x 470	28,0	8	235010 00 79	877
Sifón de diseño*					
cromado		1,5		005036 10 00	191
negro mate		1,5		005036 46 00	202
Sombrero de desagüe					
para lavabo sin rebosadero					
cromado	75	0,4		005038 10 00	89
negro mate	75	0,4		005038 46 00	123
Válvula manual ***					
para lavabos con rebosadero					
cromado		0,4		005052 10 00	88
negro mate		0,4		005052 46 00	123

Infobox: * Atención: al utilizar este sifón hay que tener en cuenta la altura del desagüe desde el suelo acabado hasta el centro del desagüe según ficha técnica / Si se instala una válvula manual, por favor, no sobrepasar el caudal máx. de 7,5 l por grifería. / *** Recomendado para grifería mural, mueble bajo lavabo y/o encimera / Para la fijación de lavabos superiores a 1000 mm, se necesitan dos juegos de fijaciones con nº de art. #6951000000. / Para muebles recomendados mirar a partir de la pág. 598

Vero Air Design by Duravit

Descripción	An. x Prof. (mm)	kg	Cant.	Nº de artículo	Euro
					Blanco - 00 Blanco (HyG) - 20
 Lavabo / Lavabo para mueble con rebosadero, con bancada para grifería, parte inferior vitrificada, fijación incl., para montaje mural					
1200 mm ● ●	1200 x 470	33,5	8	235012 00 24	1.191
1000 mm ● ●	1000 x 470	28,0	8	235010 00 24	877
sin rebosadero					
1200 mm ● ●	1200 x 470	33,5	8	235012 00 43	1.191
1000 mm ● ●	1000 x 470	28,0	8	235010 00 43	877
Sifón de diseño*					
cromado		1,5		005036 10 00	191
negro mate		1,5		005036 46 00	202
 Consola metálica cromado, ajustable en altura + 50 mm					
para lavabos # 045412, 235012		3,1		003074 10 00	652
para lavabos # 045410, 235010		3,0		003067 10 00	626
Sombrero de desagüe para lavabo sin rebosadero					
cromado	75	0,4		005038 10 00	89
negro mate	75	0,4		005038 46 00	123
Válvula manual *** para lavabos con rebosadero					
cromado		0,4		005052 10 00	88
negro mate		0,4		005052 46 00	123
 Toallero perfil cuadrado 14 mm, cromado					
para lavabo # 045412, 034812, 235012	1150	0,8		003033 10 00	247
para lavabos # 045410, 235010955		0,7		003039 10 00	233

Infobox: * Atención: al utilizar este sifón hay que tener en cuenta la altura del desagüe desde el suelo acabado hasta el centro del desagüe según ficha técnica / *** Recomendado para grifería mural, mueble bajo lavabo y/o encimera / Para la fijación de lavabos superiores a 1000 mm, se necesitan dos juegos de fijaciones con nº de art. #6951000000. / Si se instala una válvula manual, por favor, no sobrepasar el caudal máx. de 7,5 l por grifería. / Para la instalación de dos monomandos la distancia entre los dos orificios para grifería en # 045412, 235012 es de 565 mm y para # 045410, 235010 es de 465 mm / Para muebles recomendados mirar a partir de la pág. 598

Vero Air Design by Duravit


Descripción	An. x Prof. (mm)	kg	Cant.	Nº de artículo	Euro
					Blanco - 00 Blanco (HyG) - 20
Lavabo rectificado con rebosadero, con bancada para grifería, fijación incl.					
1200 mm ● ●	1200 x 470	33,5	8	235012 00 26	1.191
1000 mm ● ●	1000 x 470	28,0	8	235010 00 26	877
sin rebosadero					
1200 mm ● ●	1200 x 470	33,5	8	235012 00 72	1.191
1000 mm ● ●	1000 x 470	28,0	8	235010 00 72	877
Sifón de diseño*					
cromado		1,5		005036 10 00	191
negro mate		1,5		005036 46 00	202
Sombrero de desagüe para lavabo sin rebosadero					
cromado	75	0,4		005038 10 00	89
negro mate	75	0,4		005038 46 00	123
Válvula manual *** para lavabos con rebosadero					
cromado		0,4		005052 10 00	88
negro mate		0,4		005052 46 00	123

Infobox: * Atención: al utilizar este sifón hay que tener en cuenta la altura del desagüe desde el suelo acabado hasta el centro del desagüe según ficha técnica / Para la fijación de lavabos superiores a 1000 mm, se necesitan dos juegos de fijaciones con nº de art. #6951000000. / Si se instala una válvula manual, por favor, no sobrepasar el caudal máx. de 7,5 l por grifería. / *** Recomendado para grifería mural, mueble bajo lavabo y/o encimera / Para la instalación de dos monomandos la distancia entre los dos orificios para grifería en # 045412, 235012 es de 565 mm y para # 045410, 235010 es de 465 mm / Para muebles recomendados mirar a partir de la pág. 598

Vero Air Design by Duravit


Descripción	An. x Prof. (mm)	kg	Cant.	Nº de artículo	Euro
					Blanco - 00 Blanco (HyG) - 20
Lavabo / Lavabo para mueble con rebosadero, con bancada para grifería, parte inferior vitrificada, fijación incl., para montaje mural					
800 mm ●	800 x 470	24,7	8	235080 00 00	708
800 mm ☒	800 x 470	24,7	8	235080 00 60	708
700 mm ●	700 x 470	20,2	18	235070 00 00	623
700 mm ☒	700 x 470	20,2	18	235070 00 60	623
600 mm ●	600 x 470	17,3	21	235060 00 00	554
600 mm ☒	600 x 470	17,3	21	235060 00 60	554
500 mm ●	500 x 470	14,5	24	235050 00 00	451
500 mm ☒	500 x 470	14,5	24	235050 00 60	451
sin rebosadero					
800 mm ●	800 x 470	24,7	8	235080 00 41	708
800 mm ☒	800 x 470	24,7	8	235080 00 70	708
700 mm ●	700 x 470	20,2	18	235070 00 41	623
700 mm ☒	700 x 470	20,2	18	235070 00 70	623
600 mm ●	600 x 470	17,3	21	235060 00 41	554
600 mm ☒	600 x 470	17,3	21	235060 00 70	554
500 mm ●	500 x 470	14,5	24	235050 00 41	451
500 mm ☒	500 x 470	14,5	24	235050 00 70	451

Sifón de diseño*

cromado		1,5		005036 10 00	191
negro mate		1,5		005036 46 00	202


Consola metálica

cromado, ajustable en altura + 50 mm para lavabos # 045480, 235080		2,9		003066 10 00	606
para lavabos # 045470, 235070		2,8		003075 10 00	599
para lavabos # 045460, 235060		2,8		003063 10 00	590
para lavabos # 045450, 235050		2,8		003065 10 00	576

Sombrero de desagüe

para lavabo sin rebosadero					
cromado	75	0,4		005038 10 00	89
negro mate	75	0,4		005038 46 00	123

Válvula manual ***

para lavabos con rebosadero					
cromado		0,4		005052 10 00	88
negro mate		0,4		005052 46 00	123


Toallero

perfil cuadrado 14 mm, cromado					
para lavabos # 045480, 235080755		0,7		003038 10 00	219
para lavabo # 045470, 235070 655		0,6		003047 10 00	208
para lavabos # 045460, 235060, 235360, 235660, 236860	550	0,4		003037 10 00	193
para lavabos # 045450, 235050, 235350	449	0,5		003029 10 00	186




Infobox: * Atención: al utilizar este sifón hay que tener en cuenta la altura del desagüe desde el suelo acabado hasta el centro del desagüe según ficha técnica / Para muebles recomendados mirar a partir de la pág. 598 / Si se instala una válvula manual, por favor, no sobrepasar el caudal máx. de 7,5 l por grifería. / *** Recomendado para grifería mural, mueble bajo lavabo y/o encimera

Vero Air Design by Duravit


Descripción	An. x Prof. (mm)	kg	Cant.	Nº de artículo	Euro
					Blanco - 00 Blanco (HyG) - 20
Lavabo rectificado con rebosadero, con bancada para grifería, fijación incl.					
800 mm ●	800 x 470	24,7	8	235080 00 27	708
800 mm ☒	800 x 470	24,7	8	235080 00 28	708
700 mm ●	700 x 470	20,2	18	235070 00 27	623
700 mm ☒	700 x 470	20,2	18	235070 00 28	623
600 mm ●	600 x 470	17,3	21	235060 00 27	554
600 mm ☒	600 x 470	17,3	21	235060 00 28	554
500 mm ●	500 x 470	14,5	24	235050 00 27	451
500 mm ☒	500 x 470	14,5	24	235050 00 28	451
sin rebosadero					
800 mm ●	800 x 470	24,7	8	235080 00 71	708
800 mm ☒	800 x 470	24,7	8	235080 00 79	708
700 mm ●	700 x 470	20,2	18	235070 00 71	623
700 mm ☒	700 x 470	20,2	18	235070 00 79	623
600 mm ●	600 x 470	17,3	21	235060 00 71	554
600 mm ☒	600 x 470	17,3	21	235060 00 79	554
500 mm ●	500 x 470	14,5	24	235050 00 71	451
500 mm ☒	500 x 470	14,5	24	235050 00 79	451
Sifón de diseño*					
cromado		1,5		005036 10 00	191
negro mate		1,5		005036 46 00	202
Sombrero de desagüe para lavabo sin rebosadero					
cromado	75	0,4		005038 10 00	89
negro mate	75	0,4		005038 46 00	123
Válvula manual *** para lavabos con rebosadero					
cromado		0,4		005052 10 00	88
negro mate		0,4		005052 46 00	123


Infobox: * Atención: al utilizar este sifón hay que tener en cuenta la altura del desagüe desde el suelo acabado hasta el centro del desagüe según ficha técnica / Para muebles recomendados mirar a partir de la pág. 598 / Si se instala una válvula manual, por favor, no sobrepasar el caudal máx. de 7,5 l por grifería. / *** Recomendado para grifería mural, mueble bajo lavabo y/o encimera


Vero Air Design by Duravit

	Descripción	An. x Prof. (mm)	kg	Cant.	Nº de artículo	Euro
						Blanco - 00 Blanco (HyG) - 20
	Lavabo / Lavabo para mueble Compact con rebosadero, con bancada para grifería, parte inferior vitrificada, fijación incl., para montaje mural					
	600 mm ●	600 x 400	15,6	18	236860 00 00	411
	600 mm ☒	600 x 400	15,6	18	236860 00 60	411
	sin rebosadero					
	600 mm ●	600 x 400	15,6	18	236860 00 41	411
	600 mm ☒	600 x 400	15,6	18	236860 00 70	411
	Sifón de diseño*					
	cromado		1,5		005036 10 00	191
	negro mate		1,5		005036 46 00	202
	Consola metálica ajustable en altura + 50 mm, cromado para lavabos # 236860		2,8		003131 10 00	548
	Sombrero de desagüe para lavabo sin rebosadero					
	negro mate	75	0,4		005038 46 00	123
	cromado	75	0,4		005038 10 00	89
	Válvula manual *** para lavabos con rebosadero					
	negro mate		0,4		005052 46 00	123
	cromado		0,4		005052 10 00	88
	Toallero perfil cuadrado 14 mm, cromado para lavabos # 045460, 235060, 235360, 235660, 236860	550	0,4		003037 10 00	193





Infobox: * Atención: al utilizar este sifón hay que tener en cuenta la altura del desagüe desde el suelo acabado hasta el centro del desagüe según ficha técnica / Para muebles recomendados mirar a partir de la pág. 598 / Si se instala una válvula manual, por favor, no sobrepasar el caudal máx. de 7,5 l por grifería. / *** Recomendado para grifería mural, mueble bajo lavabo y/o encimera

Vero Air Design by Duravit



Descripción	An. x Prof. (mm)	kg	Cant.	Nº de artículo	Euro
					Blanco - 00 Blanco (HyG) - 20
	Lavabo, lavabo para mueble Compact, rectificado				
con rebosadero, con bancada para grifería, fijación incl.					
600 mm ●	600 x 400	15,6	18	236860 00 27	431
600 mm ☒	600 x 400	15,6	18	236860 00 28	431
sin rebosadero					
600 mm ●	600 x 400	15,6	18	236860 00 71	431
600 mm ☒	600 x 400	15,6	18	236860 00 79	431
Sifón de diseño*					
cromado		1,5		005036 10 00	191
negro mate		1,5		005036 46 00	202
Sombrero de desagüe					
para lavabo sin rebosadero					
cromado	75	0,4		005038 10 00	89
negro mate	75	0,4		005038 46 00	123
Válvula manual ***					
para lavabos con rebosadero					
cromado		0,4		005052 10 00	88
negro mate		0,4		005052 46 00	123
Infobox: * Atención: al utilizar este sifón hay que tener en cuenta la altura del desagüe desde el suelo acabado hasta el centro del desagüe según ficha técnica / Para muebles recomendados mirar a partir de la pág. 598 / Si se instala una válvula manual, por favor, no sobrepasar el caudal máx. de 7,5 l por grifería. / *** Recomendado para grifería mural, mueble bajo lavabo y/o encimera					

	Lavamanos / Lavamanos para mueble				
sin rebosadero, con bancada para grifería, 500 mm, parte inferior vitrificada, para montaje mural					
sin orificio para grifería ☒	500 x 250	9,0	40	072450 00 00	302
orificio para grifería dcha. ●	500 x 250	9,0	40	072450 00 08	302
orificio para grifería izq. ●	500 x 250	9,0	40	072450 00 09	302
Sifón ahorrador de espacio					
Blanco	1 1/4"	0,4		005076 00 00	66
Sifón de diseño*					
cromado		1,5		005036 10 00	191
negro mate		1,5		005036 46 00	202
Sombrero de desagüe					
para lavabo sin rebosadero					
cromado	75	0,4		005038 10 00	89
negro mate	75	0,4		005038 46 00	123
Infobox: * Atención: al utilizar este sifón hay que tener en cuenta la altura del desagüe desde el suelo acabado hasta el centro del desagüe según ficha técnica / En combinación con muebles lavabo se recomienda un sifón ahorrador de espacio. / Para muebles recomendados mirar a partir de la pág. 598					




Vero Air Design by Duravit

	Descripción	An. x Prof. (mm)	kg	Cant.	Nº de artículo	Euro
						Blanco - 00 Blanco (HyG) - 20
	Lavamanos / Lavamanos para mueble con rebosadero, con bancada para grifería, parte inferior vitrificada, para montaje mural					
	450 mm ●	450 x 350	11,6	27	072445 00 00	320
	450 mm ☒	450 x 350	11,6	27	072445 00 60	320
	Sifón ahorrador de espacio					
	Blanco	1 1/4"	0,4		005076 00 00	66
Infobox: En combinación con muebles lavabo se recomienda un sifón ahorrador de espacio. / Para muebles recomendados mirar a partir de la pág. 598						
	Lavamanos rectificado con rebosadero, con bancada para grifería, fijación incl.					
	450 mm ●	450 x 350	11,6	27	072445 00 27	320
Infobox: Para muebles recomendados mirar a partir de la pág. 598						
	Lavamanos / Lavamanos para mueble sin rebosadero, con bancada para grifería, orificio para grifería dcha., fijación incl., parte inferior vitrificada, para montaje mural					
	380 mm ●	380 x 250	7,2	40	072438 00 00	271
	Sombrero de desagüe para lavabo sin rebosadero					
	negro mate	75	0,4		005038 46 00	123
	cromado	75	0,4		005038 10 00	89
	Sifón ahorrador de espacio					
	Blanco	1 1/4"	0,4		005076 00 00	66
Infobox: En combinación con muebles lavabo se recomienda un sifón ahorrador de espacio. / Sifón de botella es necesario para el uso sin mueble bajo lavabo / Para muebles recomendados mirar a partir de la pág. 598						
	Lavabo sobre encimera rectificado, sin rebosadero, sin bancada para grifería, fijación incl.					
	600 mm ☒	600 x 380	14,1	28	235160 00 00	408
	500 mm ☒	500 x 380	13,5	21	235150 00 00	333
	Sifón de diseño*					
	cromado		1,5		005036 10 00	191
	negro mate		1,5		005036 46 00	202
	Sombrero de desagüe para lavabo sin rebosadero					
	cromado	50	0,3		005024 10 00	81
	negro mate	50	0,3		005024 46 00	123
Infobox: * Atención: al utilizar este sifón hay que tener en cuenta la altura del desagüe desde el suelo acabado hasta el centro del desagüe según ficha técnica / Para muebles recomendados mirar a partir de la pág. 598						



Vero Air Design by Duravit

Descripción	An. x Prof. (mm)	kg	Cant.	Nº de artículo	Euro	
					Blanco - 00 Blanco (HyG) - 20	
 Lavabo sobre encimera rectificado, con rebosadero, con bancada para grifería, pared posterior vitrificada, fijación incl.	600 mm ●	600 x 470	17,0	21	235260 00 00 565	
	600 mm ☒	600 x 470	17,0	21	235260 00 60 565	
	sin rebosadero					
	600 mm ●	600 x 470	17,0	21	235260 00 41 565	
	600 mm ☒	600 x 470	17,0	21	235260 00 70 565	
	Sifón de diseño*					
cromado			1,5		005036 10 00 191	
negro mate			1,5		005036 46 00 202	
Sombrero de desagüe						
para lavabo sin rebosadero						
cromado		75	0,4		005038 10 00 89	
negro mate		75	0,4		005038 46 00 123	
Válvula manual ***						
para lavabos con rebosadero						
cromado			0,4		005052 10 00 88	
negro mate			0,4		005052 46 00 123	
Infobox: * Atención: al utilizar este sifón hay que tener en cuenta la altura del desagüe desde el suelo acabado hasta el centro del desagüe según ficha técnica / Para muebles recomendados mirar a partir de la pág. 598 / Si se instala una válvula manual, por favor, no sobrepasar el caudal máx. de 7,5 l por grifería. / *** Recomendado para grifería mural, mueble bajo lavabo y/o encimera / Al montar se necesita de una cierta distancia entre el lavabo y la pared						
 Lavabo sobre encimera rectificado, con rebosadero, con bancada para grifería, pared posterior vitrificada, fijación incl.	500 mm ●	500 x 470	15,4	24	235250 00 00 479	
	500 mm ☒	500 x 470	15,4	24	235250 00 60 479	
	sin rebosadero					
	500 mm ●	500 x 470	15,4	24	235250 00 41 479	
	500 mm ☒	500 x 470	15,4	24	235250 00 70 479	
	Sifón de diseño*					
cromado			1,5		005036 10 00 191	
negro mate			1,5		005036 46 00 202	
Sombrero de desagüe						
para lavabo sin rebosadero						
cromado		75	0,4		005038 10 00 89	
negro mate		75	0,4		005038 46 00 123	
Válvula manual ***						
para lavabos con rebosadero						
cromado			0,4		005052 10 00 88	
negro mate			0,4		005052 46 00 123	
Infobox: * Atención: al utilizar este sifón hay que tener en cuenta la altura del desagüe desde el suelo acabado hasta el centro del desagüe según ficha técnica / Para muebles recomendados mirar a partir de la pág. 598 / Si se instala una válvula manual, por favor, no sobrepasar el caudal máx. de 7,5 l por grifería. / *** Recomendado para grifería mural, mueble bajo lavabo y/o encimera / Al montar se necesita de una cierta distancia entre el lavabo y la pared						



Vero Air Design by Duravit

	Descripción	An. x Prof. (mm)	kg	Cant.	Nº de artículo	Euro
						Blanco - 00 Blanco (HyG) - 20
	Lavabo empotrado montaje desde arriba, con rebosadero, con bancada para grifería					
	550 mm ●	550 x 455	11,9	21	038355 00 00	369
	550 mm ☒	550 x 455	11,9	21	038355 00 60	369
	Sifón de diseño*					
	cromado		1,5		005036 10 00	191
	negro mate		1,5		005036 46 00	202
	Válvula manual *** para lavabos con rebosadero					
	cromado		0,4		005052 10 00	88
	negro mate		0,4		005052 46 00	123
<p>Infobox: * Atención: al utilizar este sifón hay que tener en cuenta la altura del desagüe desde el suelo acabado hasta el centro del desagüe según ficha técnica / Para muebles recomendados mirar a partir de la pág. 598 / Si se instala una válvula manual, por favor, no sobrepasar el caudal máx. de 7,5 l por grifería. / *** Recomendado para grifería mural, mueble bajo lavabo y/o encimera</p>						
	Lavabo semi-empotrado con rebosadero, con bancada para grifería, fijación para montaje en encimera de madera incl.					
	550 mm ●	550 x 470	16,2	21	038255 00 00	470
	550 mm ☒	550 x 470	16,2	21	038255 00 60	470
	Lavabo empotrado montaje desde abajo, con rebosadero, sin bancada para grifería, fijación para montaje en encimera de madera incl.					
	600 mm ☒	600 x 310	10,3	17	038460 00 00	335
	Fijación para la colocación en encimeras de piedra natural (excepto # 046651)			0,2	005028 00 00	22
	Sifón de diseño*					
	cromado		1,5		005036 10 00	191
	negro mate		1,5		005036 46 00	202
	Válvula manual *** para lavabos con rebosadero					
	cromado		0,4		005052 10 00	88
	negro mate		0,4		005052 46 00	123
	<p>Infobox: * Atención: al utilizar este sifón hay que tener en cuenta la altura del desagüe desde el suelo acabado hasta el centro del desagüe según ficha técnica / En lavabos empotrados desde abajo se indican las medidas interiores / Si se instala una válvula manual, por favor, no sobrepasar el caudal máx. de 7,5 l por grifería. / *** Recomendado para grifería mural, mueble bajo lavabo y/o encimera</p>					

Vero Air Design by Duravit





Descripción	An. x Prof. (mm)	kg	Cant.	Nº de artículo	Euro
					Blanco - 00 Blanco (HyG) - 20
 Lavabo empotrado montaje desde abajo, con rebosadero, sin bancada para grifería, fijación para montaje en encime- ra de madera incl.					
485 mm ☒	485 x 315	8,2	21	033048 00 00	280
Sifón de diseño*					
cromado		1,5		005036 10 00	191
negro mate		1,5		005036 46 00	202
Válvula manual ***					
para lavabos con rebosadero					
cromado		0,4		005052 10 00	88
negro mate		0,4		005052 46 00	123
Fijación					
para la colocación en encimeras de piedra natural (excepto # 046651)		0,2		005028 00 00	22
Infobox: * Atención: al utilizar este sifón hay que tener en cuenta la altura del desagüe desde el suelo acabado hasta el centro del desagüe según ficha técnica / Si se instala una válvula manual, por favor, no sobrepasar el caudal máx. de 7,5 l por grifería. / *** Recomendado para grifería mural, mueble bajo lavabo y/o encimera / En lavabos empotrados desde abajo se indican las medidas interiores					
 Bidé suspendido ● con rebosadero, con bancada para grifería incl. Durafix					
	370 x 570	20,0	16	227415 00 00	689
Fijación					
para bidé e inodoro suspendido					
embellecedor, cromado	Ø 12 x 180	0,2		006500 10 00	16
embellecedor, blanco	Ø 12 x 180	0,2		006500 00 00	16
Sifón para bidé					
con tubo alargado de desagüe					
cromado	1 1/4"	0,6		005027 00 00	41
Infobox: Fijación oculta Durafix incluida en el suministro / Si no se utiliza un bastidor se recomienda la fijación # 006500					

Vero Air Design by Duravit





Descripción	An. x Prof. (mm)	kg	Cant.	Nº de artículo	Euro
					Blanco - 00 Blanco (HyG) - 20
 Inodoro suspendido Duravit Rimless® sin canal de lavado, fondo hondo, incl. Durafix, UWL clase 1					
💧 4,5 litros	370 x 570	25,3	16	252509 00 00	695
💧 4,5 litros, con HygieneGlaze	370 x 570	25,3	16	252509 20 00	756
Junta reducción de ruido para inodoro suspendido		0,3		005064 00 00	34
 Asiento inodoro desmontable, bisagras acero inoxidable					
sin cierre amortiguado		2,5	108	002201 00 00	216
cierre amortiguado		2,5	108	002209 00 00	330
Fijación para bidé e inodoro suspendido					
embellecedor, blanco	Ø 12 x 180	0,2		006500 00 00	16

Infobox: Si no se utiliza un bastidor se recomienda la fijación # 006500 / Fijación oculta Durafix incluida en el suministro





Vero Design by Duravit

Descripción	An. x Prof. (mm)	kg	Cant.	Nº de artículo	Euro
					Blanco - 00
	Lavabo / Lavabo para mueble				
con rebosadero, con bancada para grifería, parte inferior vitrificada, fijación incl., para montaje mural					
1200 mm ●	1200 x 470	33,5	8	045412 00 00	1.155
1000 mm ●	1000 x 470	28,2	8	045410 00 00	827
	Sifón de diseño*				
cromado		1,5		005036 10 00	191
negro mate		1,5		005036 46 00	202
	Consola metálica				
cromado, ajustable en altura + 50 mm					
	para lavabos # 045412, 235012	3,1		003074 10 00	652
	para lavabos # 045410, 235010	3,0		003067 10 00	626
	Válvula manual ***				
para lavabos con rebosadero					
cromado		0,4		005052 10 00	88
negro mate		0,4		005052 46 00	123
	Toallero				
perfil cuadrado 14 mm, cromado					
	para lavabo # 045412, 034812, 235012	1150	0,8	003033 10 00	247
	para lavabos # 045410, 235010955		0,7	003039 10 00	233
Infobox: * Atención: al utilizar este sifón hay que tener en cuenta la altura del desagüe desde el suelo acabado hasta el centro del desagüe según ficha técnica / Si se instala una válvula manual, por favor, no sobrepasar el caudal máx. de 7,5 l por grifería. / *** Recomendado para grifería mural, mueble bajo lavabo y/o encimera / Para la fijación de lavabos superiores a 1000 mm, se necesitan dos juegos de fijaciones con nº de art. #695100000. / Para muebles recomendados mirar a partir de la pág. 598					
	Lavabo rectificado				
con rebosadero, con bancada para grifería, fijación incl., para montaje mural					
1200 mm ●	1200 x 470	33,5	8	045412 00 27	1.155
1000 mm ●	1000 x 470	28,2	8	045410 00 27	827
	Sifón de diseño*				
cromado		1,5		005036 10 00	191
negro mate		1,5		005036 46 00	202
	Válvula manual ***				
para lavabos con rebosadero					
cromado		0,4		005052 10 00	88
negro mate		0,4		005052 46 00	123
Infobox: * Atención: al utilizar este sifón hay que tener en cuenta la altura del desagüe desde el suelo acabado hasta el centro del desagüe según ficha técnica / Si se instala una válvula manual, por favor, no sobrepasar el caudal máx. de 7,5 l por grifería. / *** Recomendado para grifería mural, mueble bajo lavabo y/o encimera / Para la fijación de lavabos superiores a 1000 mm, se necesitan dos juegos de fijaciones con nº de art. #695100000. / Para muebles recomendados mirar a partir de la pág. 598					

Vero Design by Duravit




Descripción	An. x Prof. (mm)	kg	Cant.	Nº de artículo	Euro
					Blanco - 00
	Lavabo / Lavabo para mueble				
con rebosadero, con bancada para grifería, parte inferior vitrificada, fijación incl., para montaje mural					
1200 mm ● ●	1200 x 470	33,5	8	045412 00 24	1.155
1000 mm ● ●	1000 x 470	28,2	8	045410 00 24	827
Sifón de diseño*					
cromado		1,5		005036 10 00	191
negro mate		1,5		005036 46 00	202
	Consola metálica				
cromado, ajustable en altura + 50 mm					
para lavabos # 045412, 235012		3,1		003074 10 00	652
para lavabos # 045410, 235010		3,0		003067 10 00	626
Válvula manual ***					
para lavabos con rebosadero					
cromado		0,4		005052 10 00	88
negro mate		0,4		005052 46 00	123
	Toallero				
perfil cuadrado 14 mm, cromado					
para lavabo # 045412, 034812, 235012		1150	0,8	003033 10 00	247
para lavabos # 045410, 235010		955	0,7	003039 10 00	233
<p>Infobox: * Atención: al utilizar este sifón hay que tener en cuenta la altura del desagüe desde el suelo acabado hasta el centro del desagüe según ficha técnica / Si se instala una válvula manual, por favor, no sobrepasar el caudal máx. de 7,5 l por grifería. / *** Recomendado para grifería mural, mueble bajo lavabo y/o encimera / Para la fijación de lavabos superiores a 1000 mm, se necesitan dos juegos de fijaciones con nº de art. #6951000000. / Se recomienda montar dos monomandos. / Para la instalación de dos monomandos la distancia entre los dos orificios para grifería en # 045412, 235012 es de 565 mm y para # 045410, 235010 es de 465 mm / Para muebles recomendados mirar a partir de la pág. 598</p>					
	Lavabo rectificado				
con rebosadero, con bancada para grifería, fijación incl., para montaje mural					
1200 mm ● ●	1200 x 470	33,5	8	045412 00 26	1.155
1000 mm ● ●	1000 x 470	28,2	8	045410 00 26	827
Sifón de diseño*					
cromado		1,5		005036 10 00	191
negro mate		1,5		005036 46 00	202
Válvula manual ***					
para lavabos con rebosadero					
cromado		0,4		005052 10 00	88
negro mate		0,4		005052 46 00	123
<p>Infobox: * Atención: al utilizar este sifón hay que tener en cuenta la altura del desagüe desde el suelo acabado hasta el centro del desagüe según ficha técnica / Si se instala una válvula manual, por favor, no sobrepasar el caudal máx. de 7,5 l por grifería. / *** Recomendado para grifería mural, mueble bajo lavabo y/o encimera / Para la fijación de lavabos superiores a 1000 mm, se necesitan dos juegos de fijaciones con nº de art. #6951000000. / Se recomienda montar dos monomandos. / Para la instalación de dos monomandos la distancia entre los dos orificios para grifería en # 045412, 235012 es de 565 mm y para # 045410, 235010 es de 465 mm / Para muebles recomendados mirar a partir de la pág. 598</p>					

Vero Design by Duravit




Descripción	An. x Prof. (mm)	kg	Cant.	Nº de artículo	Euro
					Blanco - 00
	Lavabo / Lavabo para mueble				
con rebosadero, con bancada para grifería, parte inferior vitrificada, para montaje mural, fijación incl.					
800 mm ●	800 x 470	21,8	8	045480 00 00	626
700 mm ●	700 x 470	20,9	18	045470 00 00	571
600 mm ●	600 x 470	17,9	21	045460 00 00	514
500 mm ●	500 x 470	15,2	24	045450 00 00	411
Sifón de diseño*					
cromado		1,5		005036 10 00	191
negro mate		1,5		005036 46 00	202
	Consola metálica				
cromado, ajustable en altura + 50 mm					
para lavabos # 045480, 235080		2,9		003066 10 00	606
para lavabo # 045470, 235070		2,8		003075 10 00	599
para lavabos # 045460, 235060		2,8		003063 10 00	590
para lavabo # 045450, 235050		2,8		003065 10 00	576
Válvula manual ***					
para lavabos con rebosadero					
cromado		0,4		005052 10 00	88
negro mate		0,4		005052 46 00	123
	Toallero				
perfil cuadrado 14 mm, cromado					
para lavabos # 045480, 235080	755	0,7		003038 10 00	219
para lavabo # 045470, 235070	655	0,6		003047 10 00	208
para lavabos # 045450, 235050, 235350	449	0,5		003029 10 00	186
Infobox: * Atención: al utilizar este sifón hay que tener en cuenta la altura del desagüe desde el suelo acabado hasta el centro del desagüe según ficha técnica / Si se instala una válvula manual, por favor, no sobrepasar el caudal máx. de 7,5 l por grifería. / *** Recomendado para grifería mural, mueble bajo lavabo y/o encimera / Para muebles recomendados mirar a partir de la pág. 598					
	Lavabo rectificado				
con rebosadero, con bancada para grifería, fijación incl.					
800 mm ●	800 x 470	21,8	8	045480 00 27	626
700 mm ●	700 x 470	20,9	18	045470 00 27	571
600 mm ●	600 x 470	17,9	21	045460 00 27	514
500 mm ●	500 x 470	15,2	24	045450 00 27	411
Sifón de diseño*					
cromado		1,5		005036 10 00	191
negro mate		1,5		005036 46 00	202
Válvula manual ***					
para lavabos con rebosadero					
cromado		0,4		005052 10 00	88
negro mate		0,4		005052 46 00	123
Infobox: * Atención: al utilizar este sifón hay que tener en cuenta la altura del desagüe desde el suelo acabado hasta el centro del desagüe según ficha técnica / Si se instala una válvula manual, por favor, no sobrepasar el caudal máx. de 7,5 l por grifería. / *** Recomendado para grifería mural, mueble bajo lavabo y/o encimera / Para muebles recomendados mirar a partir de la pág. 598					



WonderGliss
+ EUR 72 cada pieza de cerámica;
añadir el n.º 1 al final del n.º de art.

Descripción	An. x Prof. (mm)	kg	Cant.	Nº de artículo	Euro
					Blanco - 00
	Lavamanos / Lavamanos para mueble				
con rebosadero, con bancada para grifería, parte inferior vitrificada, 500 mm, fijación incl., para montaje mural					
orificio para grifería marcado izq. y dcha. ●●	500 x 250	9,9	40	070350 00 00	280
orificio para grifería dcha. ●	500 x 250	9,9	40	070350 00 08	280
orificio para grifería izq. ●	500 x 250	9,9	40	070350 00 09	280
Sifón ahorrador de espacio					
Blanco	1 1/4"	0,4		005076 00 00	66
Infobox: En combinación con muebles lavabo se recomienda un sifón ahorrador de espacio. / Para muebles recomendados mirar a partir de la pág. 598					
	Lavamanos / Lavamanos para mueble				
con rebosadero, con bancada para grifería, parte inferior vitrificada, para montaje mural, fijación incl.					
450 mm ●	450 x 350	11,5	27	070445 00 00	262
Sifón ahorrador de espacio					
Blanco	1 1/4"	0,4		005076 00 00	66
Sifón de diseño*					
cromado		1,5		005036 10 00	191
negro mate		1,5		005036 46 00	202
Infobox: * Atención: al utilizar este sifón hay que tener en cuenta la altura del desagüe desde el suelo acabado hasta el centro del desagüe según ficha técnica / En combinación con muebles lavabo se recomienda un sifón ahorrador de espacio. / Para muebles recomendados mirar a partir de la pág. 598					
	Lavamanos rectificado				
con rebosadero, con bancada para grifería, fijación incl.					
450 mm ●	450 x 350	11,5	27	070445 00 27	262
Sifón de diseño*					
cromado		1,5		005036 10 00	191
negro mate		1,5		005036 46 00	202
Sifón ahorrador de espacio					
Blanco	1 1/4"	0,4		005076 00 00	66
Infobox: * Atención: al utilizar este sifón hay que tener en cuenta la altura del desagüe desde el suelo acabado hasta el centro del desagüe según ficha técnica / En combinación con muebles lavabo se recomienda un sifón ahorrador de espacio. / Para muebles recomendados mirar a partir de la pág. 598					



Vero Design by Duravit

Descripción	An. x Prof. (mm)	kg	Cant.	Nº de artículo	Euro	
					Blanco - 00	
 <p>Lavamanos Med sin rebosadero, con bancada para grifería, parte inferior vitrificada, fijación incl., para montaje mural</p>	450 mm ●	450 x 350	11,5	27	070445 00 41 315	
	Sifón de diseño*					
					cromado	1,5 005036 10 00 191
					negro mate	1,5 005036 46 00 202
	Sombrero de desagüe					
	para lavabo sin rebosadero					
					cromado	75 0,4 005038 10 00 89
					negro mate	75 0,4 005038 46 00 123
	Infobox: * Atención: al utilizar este sifón hay que tener en cuenta la altura del desagüe desde el suelo acabado hasta el centro del desagüe según ficha técnica					
	 <p>Lavamanos con rebosadero, con bancada para grifería, parte inferior vitrificada, fijación incl., para montaje mural</p>	250 mm ●	250 x 450	8,9	32	070225 00 00 239
 <p>Lavabo sobre encimera rectificado, sin rebosadero, sin bancada para grifería, fijación incl.</p>		600 mm ☒	600 x 380	14,2	28	045560 00 00 395
		500 mm ☒	500 x 380	12,0	21	045550 00 00 288
		Sifón de diseño*				
				cromado	1,5 005036 10 00 191	
				negro mate	1,5 005036 46 00 202	
Sombrero de desagüe						
para lavabo sin rebosadero						
				cromado	50 0,3 005024 10 00 81	
				negro mate	50 0,3 005024 46 00 123	
Infobox: * Atención: al utilizar este sifón hay que tener en cuenta la altura del desagüe desde el suelo acabado hasta el centro del desagüe según ficha técnica / Para muebles recomendados mirar a partir de la pág. 598						




Vero Design by Duravit

Descripción		An. x Prof. (mm)	kg	Cant.	Nº de artículo	Euro
						Blanco - 00
	Lavabo sobre encimera rectificado, con rebosadero, con bancada para grifería, pared posterior vitrificada, fijación incl.					
	595 mm ●	595 x 465	17,9	21	045260 00 00	517
	Sifón de diseño* cromado		1,5		005036 10 00	191
	negro mate		1,5		005036 46 00	202
Infobox: * Atención: al utilizar este sifón hay que tener en cuenta la altura del desagüe desde el suelo acabado hasta el centro del desagüe según ficha técnica / Para muebles recomendados mirar a partir de la pág. 598 / Al montar se necesita de una cierta distancia entre el lavabo y la pared						
	Lavabo sobre encimera rectificado, con rebosadero, con bancada para grifería, pared posterior vitrificada, fijación incl.					
	500 mm ●	500 x 470	16,2	24	045250 00 00	449
	Sifón de diseño* cromado		1,5		005036 10 00	191
	negro mate		1,5		005036 46 00	202
Infobox: * Atención: al utilizar este sifón hay que tener en cuenta la altura del desagüe desde el suelo acabado hasta el centro del desagüe según ficha técnica / Para muebles recomendados mirar a partir de la pág. 598 / Al montar se necesita de una cierta distancia entre el lavabo y la pared						
	Lavabo empotrado montaje desde arriba, con rebosadero, con bancada para grifería					
	550 mm ●	550 x 465	12,7	21	031555 00 00	353
	500 mm ●	500 x 465	12,7	21	031550 00 00	348
Infobox: Para muebles recomendados mirar a partir de la pág. 598						
	Lavabo semi-empotrado con rebosadero, con bancada para grifería, fijación para montaje en encimera de madera incl.					
	550 mm ●	550 x 470	17,6	21	031455 00 00	424
	Infobox: Para muebles recomendados mirar a partir de la pág. 598					

Vero Design by Duravit



Descripción	An. x Prof. (mm)	kg	Cant.	Nº de artículo	Euro
					Blanco - 00
 Lavabo empotrado montaje desde abajo, con rebosadero, fijación para montaje en encimera de madera incl., sin bancada para grifería					
430 mm ☒	430 x 315	8,2	24	033043 00 00	295
Sifón de diseño*					
cromado		1,5		005036 10 00	191
negro mate		1,5		005036 46 00	202
Fijación para la colocación en encimeras de piedra natural (excepto # 046651)		0,2		005028 00 00	22
Válvula manual *** para lavabos con rebosadero					
cromado		0,4		005052 10 00	88
negro mate		0,4		005052 46 00	123
<p>Infobox: * Atención: al utilizar este sifón hay que tener en cuenta la altura del desagüe desde el suelo acabado hasta el centro del desagüe según ficha técnica / Si se instala una válvula manual, por favor, no sobrepasar el caudal máx. de 7,5 l por grifería. / *** Recomendado para grifería mural, mueble bajo lavabo y/o encimera / En lavabos empotrados desde abajo se indican las medidas interiores</p>					
 Lavabo empotrado montaje desde abajo, con rebosadero, sin bancada para grifería, fijación para montaje en encimera de madera incl.					
485 mm ☒	485 x 315	8,2	21	033048 00 00	280
Sifón de diseño*					
cromado		1,5		005036 10 00	191
negro mate		1,5		005036 46 00	202
Válvula manual *** para lavabos con rebosadero					
cromado		0,4		005052 10 00	88
negro mate		0,4		005052 46 00	123
Fijación para la colocación en encimeras de piedra natural (excepto # 046651)		0,2		005028 00 00	22
<p>Infobox: * Atención: al utilizar este sifón hay que tener en cuenta la altura del desagüe desde el suelo acabado hasta el centro del desagüe según ficha técnica / Si se instala una válvula manual, por favor, no sobrepasar el caudal máx. de 7,5 l por grifería. / *** Recomendado para grifería mural, mueble bajo lavabo y/o encimera / En lavabos empotrados desde abajo se indican las medidas interiores</p>					

Vero Design by Duravit




Descripción	An. x Prof. (mm)	kg	Cant.	Nº de artículo	Euro
					Blanco - 00
 Lavabo / Lavabo para mueble con rebosadero, con bancada para grifería, parte inferior vitrificada, fijación incl., para montaje mural					
1250 mm ●	1250 x 490	36,3	8	032912 00 00	994
1050 mm ●	1050 x 490	32,2	8	032910 00 00	825
850 mm ●	850 x 490	25,4	8	032985 00 00	667
Sifón de diseño*					
cromado		1,5		005036 10 00	191
negro mate		1,5		005036 46 00	202
Sifón ahorrador de espacio					
Blanco	1 1/4"	0,4		005076 00 00	66
 Consola metálica cromado, ajustable en altura + 50 mm					
para lavabo #032912		3,4		003073 10 00	659
para lavabo #032910		3,3		003072 10 00	634
para lavabo #032985		3,2		003071 10 00	616
 Toallero perfil cuadrado 14 mm, cromado					
para lavabo #032912	1205	0,7		003034 10 00	254
para lavabo # 032910, 034210	1009	0,6		003035 10 00	240
para lavabo # 032985, 034285, 035285	808	0,5		003036 10 00	222

Infobox: * Atención: al utilizar este sifón hay que tener en cuenta la altura del desagüe desde el suelo acabado hasta el centro del desagüe según ficha técnica / En combinación con muebles lavabo se recomienda un sifón ahorrador de espacio. / Para la fijación de lavabos superiores a 1000 mm, se necesitan dos juegos de fijaciones con nº de art. #6951000000. / Para muebles recomendados mirar a partir de la pág. 598





Viu Design by sieger design

Descripción	An. x Prof. (mm)	kg	Cant.	Nº de artículo	Euro
					Blanco - 00 Blanco (HyG) - 20
	Lavabo / Lavabo para mueble con rebosadero, con bancada para grifería, válvula Push-Open con sombrero cerámico incl., parte inferior vitrificada, fijación incl., para montaje mural				
1230 mm ●	1230 x 490	35,8	8	234412 00 00	936
1230 mm ● ●	1230 x 490	35,8	8	234412 00 58	936
1230 mm ☒	1230 x 490	35,8	8	234412 00 60	936
1030 mm ●	1030 x 490	27,3	8	234410 00 00	793
1030 mm ● ●	1030 x 490	27,3	8	234410 00 58	793
1030 mm ☒	1030 x 490	27,3	8	234410 00 60	793
830 mm ●	830 x 490	20,1	8	234483 00 00	641
830 mm ● ●	830 x 490	20,1	8	234483 00 58	641
830 mm ☒	830 x 490	20,1	8	234483 00 60	641
730 mm ●	730 x 490	19,2	18	234473 00 00	542
730 mm ● ●	730 x 490	19,2	18	234473 00 58	542
730 mm ☒	730 x 490	19,2	18	234473 00 60	542
630 mm ●	630 x 490	16,6	18	234463 00 00	453
630 mm ● ●	630 x 490	16,6	18	234463 00 58	453
630 mm ☒	630 x 490	16,6	18	234463 00 60	453
	Sifón de diseño*				
	cromado	1,5		005036 10 00	191
	negro mate	1,5		005036 46 00	202
	Sifón ahorrador de espacio				
	Blanco	1 1/4"	0,4	005076 00 00	66
<p>Infobox: * Atención: al utilizar este sifón hay que tener en cuenta la altura del desagüe desde el suelo acabado hasta el centro del desagüe según ficha técnica / Para muebles recomendados mirar a partir de la pág. 598 / En combinación con muebles lavabo se recomienda un sifón ahorrador de espacio. / Para la fijación de lavabos superiores a 1200 mm, se necesitan dos juegos de fijaciones</p>					
	Lavabo / Lavabo para mueble con rebosadero, con bancada para grifería, válvula Push-Open con sombrero cerámico incl., parte inferior vitrificada, fijación incl., para montaje mural				
1230 mm ● ●	1230 x 490	35,8	8	234412 00 24	936
	Sifón de diseño*				
	cromado	1,5		005036 10 00	191
	negro mate	1,5		005036 46 00	202
	Sifón ahorrador de espacio				
	Blanco	1 1/4"	0,4	005076 00 00	66
<p>Infobox: * Atención: al utilizar este sifón hay que tener en cuenta la altura del desagüe desde el suelo acabado hasta el centro del desagüe según ficha técnica / Para muebles recomendados mirar a partir de la pág. 598 / En combinación con muebles lavabo se recomienda un sifón ahorrador de espacio. / Para la fijación de lavabos superiores a 1200 mm, se necesitan dos juegos de fijaciones</p>					






Viu Design by sieger design

	Descripción	An. x Prof. (mm)	kg	Cant.	Nº de artículo	Euro
						Blanco - 00 Blanco (HyG) - 20
	Lavamanos / Lavamanos para mueble con rebosadero, con bancada para grifería, válvula Push-Open con sombrero cerámico incl., parte inferior vitrificada, fijación incl., para montaje mural					
	530 mm ●	530 x 430	12,7	24	234453 00 00	320
	530 mm ☒	530 x 430	12,7	24	234453 00 60	320
	Sifón de diseño*					
	cromado		1,5		005036 10 00	191
	negro mate		1,5		005036 46 00	202
	Sifón ahorrador de espacio					
	Blanco	1 1/4"	0,4		005076 00 00	66
Infobox: * Atención: al utilizar este sifón hay que tener en cuenta la altura del desagüe desde el suelo acabado hasta el centro del desagüe según ficha técnica / Para muebles recomendados mirar a partir de la pág. 598 / En combinación con muebles lavabo se recomienda un sifón ahorrador de espacio.						
	Lavamanos / Lavamanos para mueble sin rebosadero, con bancada para grifería, sombrero de desagüe con tapa cerámica incl., parte inferior vitrificada, fijación incl., para montaje mural					
	450 mm ●	450 x 320	7,7	36	073345 00 41	217
	450 mm ☒	450 x 320	7,7	36	073345 00 70	217
	Sifón de diseño*					
	cromado		1,5		005036 10 00	191
	negro mate		1,5		005036 46 00	202
	Sifón ahorrador de espacio					
	Blanco	1 1/4"	0,4		005076 00 00	66
Infobox: * Atención: al utilizar este sifón hay que tener en cuenta la altura del desagüe desde el suelo acabado hasta el centro del desagüe según ficha técnica / Para muebles recomendados mirar a partir de la pág. 598 / En combinación con muebles lavabo se recomienda un sifón ahorrador de espacio.						
	Lavabo sobre encimera rectificado, sin rebosadero, sin bancada para grifería, fijación incl., sombrero de desagüe con tapa cerámica incl.					
	600 mm ☒	600 x 415	11,2	14	235860 00 00	443
	Sifón de diseño*					
	cromado		1,5		005036 10 00	191
	negro mate		1,5		005036 46 00	202
Infobox: * Atención: al utilizar este sifón hay que tener en cuenta la altura del desagüe desde el suelo acabado hasta el centro del desagüe según ficha técnica / Para muebles recomendados mirar a partir de la pág. 598						








Viu Design by sieger design

	Descripción	An. x Prof. (mm)	kg	Cant.	Nº de artículo	Euro
						Blanco - 00 Blanco (HyG) - 20
	Lavabo empotrado montaje desde arriba, con rebosadero, con bancada para grifería, válvula Push-Open con sombrero cerámico incl.					
	600 mm ●	600 x 450	9,1	14	038560 00 00	337
	600 mm ●●	600 x 450	9,1	14	038560 00 58	337
	600 mm ☒	600 x 450	9,1	14	038560 00 60	337
Infobox: Para muebles recomendados mirar a partir de la pág. 598						
	Bidé suspendido con rebosadero, con bancada para grifería, incl. válvula excéntrica con sombrero cerámico incl. Durafix ●	370 x 570	22,0	16	229215 00 00	527
	Fijación para bidé e inodoro suspendido					
	embellecedor, cromado	Ø 12 x 180	0,2		006500 10 00	16
	embellecedor, blanco	Ø 12 x 180	0,2		006500 00 00	16
Infobox: Si no se utiliza un bastidor se recomienda la fijación # 006500 / Fijación oculta Durafix incluida en el suministro						
	Inodoro suspendido Duravit Rimless® sin canal de lavado, fondo hondo, incl. Durafix, UWL clase 1					
	● 4,5 litros	370 x 570	27,0	16	251109 00 00	523
	● 4,5 litros, con HygieneGlaze	370 x 570	27,0	16	251109 20 00	584
	Junta reducción de ruido para inodoro suspendido		0,3		005064 00 00	34
	Asiento inodoro desmontable, bisagras acero inoxidable sin cierre amortiguado cierre amortiguado					
			2,9	100	002111 00 00	154
			2,9	100	002119 00 00	216
	Fijación para bidé e inodoro suspendido					
	embellecedor, blanco	Ø 12 x 180	0,2		006500 00 00	16
	embellecedor, cromado	Ø 12 x 180	0,2		006500 10 00	16
Infobox: Fijación oculta Durafix incluida en el suministro / Si no se utiliza un bastidor se recomienda la fijación # 006500						

Viu Design by sieger design

	Descripción	An. x Prof. (mm)	kg	Cant.	Nº de artículo	Euro
						Blanco - 00 Blanco (HyG) - 20
	Inodoro suspendido Compact Duravit Rimless® sin canal de lavado, fondo hondo, incl. Durafix, UWL clase 1					
	4,5 litros	370 x 480	23,0	16	257309 00 00	434
	4,5 litros, con HygieneGlaze	370 x 480	23,0	16	257309 20 00	495
	Junta reducción de ruido para inodoro suspendido		0,3		005064 00 00	34
	Fijación para bidé e inodoro suspendido					
	embellecedor, cromado	Ø 12 x 180	0,2		006500 10 00	16
	embellecedor, blanco	Ø 12 x 180	0,2		006500 00 00	16
	Asiento inodoro desmontable, bisagras acero inoxidable					
	sin cierre amortiguado		2,7	100	002121 00 00	139
	cierre amortiguado		2,7	100	002129 00 00	194
	Infobox: Fijación oculta Durafix incluida en el suministro / Si no se utiliza un bastidor se recomienda la fijación # 006500					
	Inodoro de pie con tanque bajo Duravit Rimless® sin canal de lavado, fondo hondo, para tanque bajo (cisterna no incl.), salida para surtido conexión dual, salida vertical y horizontal de 70 - 170 mm, longitud ajus- table, así como codo de conexión vertical de 155 - 225 mm, fijación incl., UWL clase 1					
	4,5 litros	350 x 650	38,9	9	219109 00 00	666
	4,5 litros, con HygieneGlaze	350 x 650	38,9	9	219109 20 00	727
	Surtido conexión dual salida universal para conexión horizontal y vertical, longitud ajustable.					
	incl. excéntrico	Ø 110	1,5		001422 00 00	85
	Codo conexión vertical para salida vertical	Ø 90	0,9		899025 00 00	85
	Cisterna con mecanismo interior, con descarga doble, cromado, alimentación izq., oculta					
	6/3 l, UWL clase 2	375 x 130	11,2	22	094200 00 05	402
	4,5/3 l, UWL clase 1	375 x 130	11,2	22	094200 00 85	402
	Asiento inodoro desmontable, bisagras acero inoxidable					
	sin cierre amortiguado		2,7	100	002121 00 00	139
	cierre amortiguado		2,7	100	002129 00 00	194





Viu Design by sieger design

Descripción	An. x Prof. (mm)	kg	Cant.	Nº de artículo	Euro
					Blanco - 00 Blanco (HyG) - 20
	Urinario				
sin canal de lavado, alimentación posterior, con succión, salida horizontal, para conexión 1/2", incl. dispensador de lavado, set de conexión y fijación					
modelo sin mosca	310 x 300	15,4	16	281630 00 00	594
modelo con mosca 	310 x 300	15,4	16	281630 00 07	626
con HygieneGlaze					
modelo sin mosca	310 x 300	15,4	16	281630 20 00	655
modelo con mosca 	310 x 300	15,4	16	281630 20 07	687
Sifón					
1 - 4 l					
salida horizontal (oculta)	ø 50	0,2		005112 00 00	34
Rejilla de urinario					
acero inoxidable		0,2		005042 10 00	61
Infobox: El uso de un sifón con succión # 0051120000 es obligatorio / Instalar solo junto a un fluxor empotrado y regulable / Al utilizar un bastidor empotrado de Geberit de la serie Duofix #111.616 / Kombifix #457.611 / GIS #461.621 es obligatorio un adaptador de alimentación Geberit #242.042.00.1 para conexión de 1/2".					
	Urinario				
sin canal de lavado, alimentación posterior, con succión, salida horizontal, fijación incl., para conexión 1/2", incl. dispensador de lavado, set de conexión y fijación , versión para tapa					
modelo sin mosca	310 x 300	15,4	16	281632 00 00	594
modelo con mosca 	310 x 300	15,4	16	281632 00 07	626
con HygieneGlaze					
modelo sin mosca	310 x 300	15,4	16	281632 20 00	655
modelo con mosca 	310 x 300	15,4	16	281632 20 07	687
Sifón					
1 - 4 l					
salida horizontal (oculta)	ø 50	0,2		005112 00 00	34
Rejilla de urinario					
acero inoxidable		0,2		005042 10 00	61
	Tapa para urinario				
bisagras cromadas, cierre amortiguado					
				002609 00 00	231
Infobox: El uso de un sifón con succión # 0051120000 es obligatorio / Instalar solo junto a un fluxor empotrado y regulable / Al utilizar un bastidor empotrado de Geberit de la serie Duofix #111.616 / Kombifix #457.611 / GIS #461.621 es obligatorio un adaptador de alimentación Geberit #242.042.00.1 para conexión de 1/2".					






WonderGliss
+ EUR 72 cada pieza de cerámica;
añadir el n.º 1 al final del n.º de art.






White Tulip Design by Philippe Starck

Descripción	An. x Prof. (mm)	kg	Cant.	Nº de artículo	Euro
					Blanco - 00 Blanco (HyG) - 20
 <p>Lavabo exento rectificado, sin rebosadero, sin bancada para grifería, con apertura para conexión en pared, fijación incl., sifón incluido, incluye sombrero cerámico, accesorios de montaje incl.</p>	500 mm ☒	Ø 500	42,0 2	270250 00 70	3.037
 <p>Lavabo exento rectificado, sin rebosadero, sin bancada para grifería, con apertura para conexión en suelo, fijación incl., sifón incluido, incluye sombrero cerámico, accesorios de montaje incl.</p>	500 mm ☒	Ø 500	42,0 2	270350 00 70	3.037
 <p>Lavabo / Lavabo para mueble con rebosadero, con bancada para grifería, válvula Push-Open con sombrero cerámico incl., parte inferior vitrificada</p>	1050 mm ●	1050 x 490	26,7 8	236310 00 00	766
	1050 mm ☒	1050 x 490	26,7 8	236310 00 60	766
	750 mm ●	750 x 490	21,5 18	236375 00 00	586
	750 mm ☒	750 x 490	21,5 18	236375 00 60	586
Sifón de diseño*					
cromado			1,5	005036 10 00	191
negro mate			1,5	005036 46 00	202
Sifón ahorrador de espacio					
Blanco	1 1/4"		0,4	005076 00 00	66
Infobox: * Atención: al utilizar este sifón hay que tener en cuenta la altura del desagüe desde el suelo acabado hasta el centro del desagüe según ficha técnica / En combinación con muebles lavabo se recomienda un sifón ahorrador de espacio. / Para muebles recomendados mirar a partir de la pág. 598					
 <p>Lavabo / Lavabo para mueble sin rebosadero, sin bancada para grifería, sombbrero de desagüe con tapa cerámica incl., fijación incl.</p>	500 mm ☒	Ø 500	10,5 12	236550 00 70	496
Sifón de diseño*					
cromado			1,5	005036 10 00	191
negro mate			1,5	005036 46 00	202
Infobox: * Atención: al utilizar este sifón hay que tener en cuenta la altura del desagüe desde el suelo acabado hasta el centro del desagüe según ficha técnica / Para muebles recomendados mirar a partir de la pág. 598					







White Tulip Design by Philippe Starck

	Descripción	An. x Prof. (mm)	kg	Cant.	Nº de artículo	Euro
						Blanco - 00 Blanco (HyG) - 20
	Lavamanos / Lavamanos para mueble sin rebosadero, con bancada para grifería, sombbrero de desagüe con tapa cerámica incl., parte inferior vitrificada					
	450 mm ●	450 x 330	8,7	36	073745 00 41	406
	450 mm ☒	450 x 330	8,7	36	073745 00 70	406
	Sifón de diseño*					
	cromado		1,5		005036 10 00	191
	negro mate		1,5		005036 46 00	202
	Sifón ahorrador de espacio					
	Blanco	1 1/4"	0,4		005076 00 00	66
Infobox: * Atención: al utilizar este sifón hay que tener en cuenta la altura del desagüe desde el suelo acabado hasta el centro del desagüe según ficha técnica / Para muebles recomendados mirar a partir de la pág. 598 / En combinación con muebles lavabo se recomienda un sifón ahorrador de espacio.						
	Lavabo sobre encimera rectificado, sin rebosadero, sin bancada para grifería, sombbrero de desagüe con tapa cerámica incl., fijación incl.					
	430 mm ☒	Ø 430	6,1	21	236243 00 79	478
	Sifón de diseño*					
	cromado		1,5		005036 10 00	191
	negro mate		1,5		005036 46 00	202
Infobox: * Atención: al utilizar este sifón hay que tener en cuenta la altura del desagüe desde el suelo acabado hasta el centro del desagüe según ficha técnica / Fabricado con la masa especial DuraCeram / Para muebles recomendados mirar a partir de la pág. 598						
	Bidé suspendido ● con rebosadero, con bancada para grifería, incl. válvula excéntrica con sombbrero cerámico					
	incl. Durafix	370 x 540	22,8	16	229315 00 00	676
	Fijación para bidé e inodoro suspendido embellecedor, blanco	Ø 12 x 180	0,2		006500 00 00	16
	Sifón para bidé con tubo alargado de desagüe					
	cromado	1 1/4"	0,6		005027 00 00	41
Infobox: Fijación oculta Durafix incluida en el suministro / Si no se utiliza un bastidor se recomienda la fijación # 006500						









White Tulip Design by Philippe Starck

	Descripción	An. x Prof. (mm)	kg	Cant.	Nº de artículo	Euro
						Blanco - 00 Blanco (HyG) - 20
	Bidé de pie ● cerrado hasta pared, con rebosadero, con bancada para grifería, incl. válvula excéntrica con sombbrero cerámico					
	fijación incl.	370 x 580	31,5	12	229310 00 00	707
	Sifón para bidé con tubo alargado de desagüe cromado	1 1/4"	0,6		005027 00 00	41
	Inodoro suspendido HygieneFlush sin canal de lavado, fondo hondo, incl. Durafix, Descarga giratoria, UWL clase 1 ● 4,5 litros, con HygieneGlaze	370 x 540	25,0	16	257609 20 00	678
	Junta reducción de ruido para inodoro suspendido		0,3		005064 00 00	34
	Asiento inodoro desmontable, bisagras acero inoxidable cierre amortiguado		2,9	90	002709 00 00	234
	Fijación para bidé e inodoro suspendido					
	embellecedor, blanco	Ø 12 x 180	0,2		006500 00 00	16
	embellecedor, cromado	Ø 12 x 180	0,2		006500 10 00	16
Infobox: Fijación oculta Durafix incluida en el suministro / Si no se utiliza un bastidor se recomienda la fijación # 006500 / No disponible en WonderGliss						
	Inodoro de pie Duravit Rimless® cerrado hasta pared, sin canal de lavado, fondo hondo, fijación incl., salida horizontal, UWL clase 1 ● 4,5 litros	370 x 580	35,5	12	200109 00 00	707
	● 4,5 litros, con HygieneGlaze	370 x 580	35,5	12	200109 20 00	768
	Asiento inodoro desmontable, bisagras acero inoxidable cierre amortiguado		2,9	90	002709 00 00	234

White Tulip Design by Philippe Starck

	Descripción	An. x Prof. (mm)	kg	Cant.	Nº de artículo	Euro
						Blanco - 00 Blanco (HyG) - 20
	Inodoro de pie con tanque bajo Duravit Rimless® para tanque bajo (cisterna no incl.), sin canal de lavado, fondo hondo, salida para el set de conexión dual, salida vertical y horizontal desde 70 - 170 mm, distancia ajustable, o con codo conexión salida vertical de 160 - 230 mm, fijación incl., UWL clase 1					
	☼ 4,5 litros	370 x 650	39,0	9	219709 00 00	725
	☼ 4,5 litros, con HygieneGlaze	370 x 650	39,0	9	219709 20 00	786
	Surtido conexión dual salida universal para conexión horizontal y vertical, longitud ajustable.					
	incl. excéntrico	Ø 110	1,5		001422 00 00	85
	Codo conexión vertical para salida vertical	Ø 90	0,9		899025 00 00	85
	Asiento inodoro desmontable, bisagras acero inoxidable cierres amortiguado					
			2,9	90	002709 00 00	234
	Cisterna con mecanismo interior, con descarga doble, cromado, alimentación izq., oculta					
	☼ 6/3 l, UWL clase 2	370 x 145	11,2	22	093310 00 05	482
	☼ 4,5/3 l, UWL clase 1	370 x 145	11,2	22	093310 00 85	482
	Urinario sin canal de lavado, alimentación posterior, con succión, salida horizontal, para conexión 1/2", incl. dispersor de lavado, set de conexión y fijación					
	modelo sin mosca	320 x 340	16,5	12	281730 00 00	622
	modelo con mosca 	320 x 340	16,5	12	281730 00 07	653
	con HygieneGlaze					
	modelo sin mosca	320 x 340	16,5	12	281730 20 00	683
	modelo con mosca 	320 x 340	16,5	12	281730 20 07	714
	Sifón 1 - 4 l					
	salida horizontal (oculta)	Ø 50	0,2		005112 00 00	34
Infobox: El uso de un sifón con succión # 0051120000 es obligatorio / Instalar solo junto a un fluxor empotrado y regulable / Al utilizar un bastidor empotrado de Geberit de la serie Duofix #111.616 / Kombifix #457.611 / GIS #461.621 es obligatorio un adaptador de alimentación Geberit #242.042.00.1 para conexión de 1/2".						

Accesorios

	Descripción	An. x Prof. (mm)	kg	Cant.	Nº de artículo	Euro
	Dispensador de jabón para montaje en lavabos con orificio para dispensador de jabón., para lavabos # 044845, 044958, 046240, 045058, 044358, 032050					
	cromado	Ø 30	0,25		009972 10 00	122
	Sombbrero de desagüe para lavabo sin rebosadero					
	cromado	50	0,3		005024 10 00	81
	negro mate	50	0,3		005024 46 00	123
	Sombbrero de desagüe para lavabo sin rebosadero					
	cromado	75	0,4		005038 10 00	89
	negro mate	75	0,4		005038 46 00	123
	Sombbrero de desagüe para lavabo sin rebosadero					
	Blanco				005075 00 00	82
	Sombbrero de desagüe para lavabo sin rebosadero					
	Blanco				005078 00 00	82
	Antracita mate				005078 13 00	103
	Válvula manual *** para lavabos con rebosadero					
	cromado		0,4		005052 10 00	88
	negro mate		0,4		005052 46 00	123
<div style="border: 1px solid black; padding: 5px;"> Infobox: Si se instala una válvula manual, por favor, no sobrepasar el caudal máx. de 7,5 l por grifería. / *** Recomendado para grifería mural, mueble bajo lavabo y/o encimera </div>						
	Válvula manual *** para lavabos con rebosadero					
	Blanco				005079 00 00	72
	Antracita mate				005079 13 00	90
<div style="border: 1px solid black; padding: 5px;"> Infobox: Si se instala una válvula manual, por favor, no sobrepasar el caudal máx. de 7,5 l por grifería. / *** Recomendado para grifería mural, mueble bajo lavabo y/o encimera </div>						
	Válvula de desagüe cromado con accionamiento horizontal**					
			0,5		005031 10 00	93
<div style="border: 1px solid black; padding: 5px;"> Infobox: ** Necesario en combinación con una grifería mural y encimera hasta un grosor máx. de 30 mm </div>						


Accesorios

	Descripción	An. x Prof. (mm)	kg	Cant.	Nº de artículo	Euro
	Válvula de desagüe cromado con accionamiento vertical***			0,5	005051 10 00	93
Infobox: *** Necesario en combinación con una grifería mural y muebles Duravit						
	Sombrero de desagüe cromado			0,1	005040 10 00	37
	Sombrero de desagüe cromado			0,1	005043 10 00	65
	Embellecedor de rebosadero cromado				100107 00 00	4
	Tubo conector con manguito doble cromado	Ø 32		0,2	005025 10 00	16
	Sifón ahorrador de espacio Blanco	1 1/4"		0,4	005076 00 00	66
Infobox: En combinación con muebles lavabo se recomienda un sifón ahorrador de espacio.						
	Sifón de diseño* cromado			1,5	005036 10 00	191
	negro mate			1,5	005036 46 00	202
Infobox: * Atención: al utilizar este sifón hay que tener en cuenta la altura del desagüe desde el suelo acabado hasta el centro del desagüe según ficha técnica						
	Set de recubrimiento de tubo Negro				UV1690 00 0046	51
	Válvula escuadra de diseño florón incluido superficie negro mate				UV1690 00 0646	130
	Sifón para lavabo con tubo desagüe alargado 300 mm cromado	1 1/4"		0,6	005026 00 00	37

Accesorios

	Descripción	An. x Prof. (mm)	kg	Cant.	Nº de artículo	Euro
	Sifón empotrado ** para lavabo Architec incl. accesorio de conexión			0,6	005044 10 00	108
	Infobox: ** Necesario para el montaje					
	Fijación para la colocación en encimeras de piedra natural (excepto # 046651)			0,2	005028 00 00	22
	Fijación para lavabo empotrado en madera			0,2	100108 00 00	23
	Fijación para la colocación en encimeras de piedra natural			0,02	005037 10 00	21
	Fijación para lavabos	Ø 10 x 140		0,2	695100 00 00	5
	Fijación para montaje de vertedero Starck 3 # 031348 sin rejilla abatible cromado	Ø 10 x 140		0,2	006712 10 00	33
	Fijación rápida para semipedestal			0,1	005503 00 00	39
	Fijación rápida para semipedestal			0,1	005504 00 00	39
	Fijación rápida para semipedestal			0,1	005505 00 00	38
	Fijación embellecedor, cromado	Ø 6 x 60		0,1	006700 10 00	5
	Codo conexión vertical para salida vertical	Ø 100		0,7	899025 00 95	41
	para salida vertical	Ø 90		0,9	899025 00 00	85



Accesorios

	Descripción	An. x Prof. (mm)	kg	Cant.	Nº de artículo	Euro
	Tubo conector salida vertical		0,59		001415 00 00	41
	Surtido conexión dual salida universal para conexión horizontal y vertical, longitud ajustable. incl. excéntrico	Ø 110	1,5		001422 00 00	85
	Tubo conector con embellecedor salida vertical	Ø 110	0,1		001428 00 00	33
	Tubo con embellecedor salida horizontal	Ø 110	0,1		001429 00 00	33
	Cambio a surtido conexión posterior para alimentación izq/dcha para alimentación inf. izq., alimentación posterior cromado		0,5		007504 10 00	39
	Cambio a surtido conexión posterior para alimentación izq/dcha alimentación posterior cromado		0,2		007508 10 00	33
	Cambio a surtido conexión posterior para alimentación inf. izq., alimentación posterior		0,4		007624 00 00	32
	Bastidor versión empotrada (distancia 180 mm) para paredes sólidas para bidé e inodoro suspendido				695200 00 00	85
	Junta reducción de ruido para bidé e inodoro suspendido		0,3		005019 00 00	34
	Junta reducción de ruido para inodoro suspendido		0,3		005020 00 00	34
	Junta reducción de ruido para inodoro suspendido		0,3		005064 00 00	34













Accesorios

	Descripción	An. x Prof. (mm)	kg	Cant.	Nº de artículo	Euro
	Fijación					
	para bidé e inodoro suspendido					
	embellecedor, blanco	Ø 12 x 180	0,2		006500 00 00	16
	embellecedor, cromado	Ø 12 x 180	0,2		006500 10 00	16
Infobox: Si no se utiliza un bastidor se recomienda la fijación # 006500						
	Sifón					
	1 - 4 l					
	salida vertical	Ø 50	0,2		005111 00 00	34
	salida horizontal (oculta)	Ø 50	0,2		005112 00 00	34
Infobox: El uso de un sifón con succión # 0051120000 es obligatorio						
	Sifón					
	0,5 - 4 l					
	salida horizontal (oculta)	Ø 50	0,2		005113 00 00	72
	Fijación					
	para urinario Ben, Jim, Bill					
	embellecedor, cromado	Ø 10 x 140	0,2		005030 10 00	7
	Fijación					
	para urinario					
	embellecedor, cromado	Ø 8 x 110	0,1		006713 10 00	8
	Rejilla de urinario					
	acero inoxidable		0,2		005041 10 00	61
	Rejilla de urinario					
	acero inoxidable		0,2		005042 10 00	61
	Goma de entrada alimentación					
	para alimentación de urinario,					
	junta incl.					
	cromado		0,02		43818000	22
	Sifón para bidé					
	con tubo alargado de desagüe					
	cromado	1 1/4"	0,6		005027 00 00	41
	Fijación - pletinas					
	para # 075244		0,3		005000 00 00	5
Infobox: El lavabo se monta con las fijaciones - pletinas # 005000 que están incluidas.						





Accesorios

Descripción	An. x Prof. (mm)	kg	Cant.	N° de artículo	Euro	
	Fijación					
para bidé de pie, inodoro de pie y semipedestal						
embellecedor blanco y cromado	Ø 6 x 70	0,4		006701 10 00		6
	Fijación					
para bidé de pie, inodoro de pie y urniarios						
embellecedor blanco y cromado				006702 10 00		14
Tubo conector						
				001456 00 00		41

D-Code Design by Duravit

	Descripción	An. x Prof. (mm)	kg	Cant.	Nº de artículo	Euro
	Espejo de maquillaje ampliación 3 veces mayor cromado	232 x 317	0,91		009912 10 00	120
	Soporte con jabonera mate cromado, jabonera izq.	135 x 120	0,7		009917 10 00	49
	Soporte con jabonera mate cromado, jabonera dcha.	135 x 120	0,7		009918 10 00	49
	Dispensador de jabón fijación en pared, cristal mate cromado	69 x 145	0,5		009916 10 00	148
	Soporte con vaso mate cromado, vaso izq.	115 x 102	0,6		009919 10 00	61
	Soporte con vaso mate cromado, vaso dcha.	115 x 102	0,6		009920 10 00	61
	Gancho-toallero cromado	16 x 55	0,1		009904 10 00	8
	Anillo para toallas cromado	169 x 66	0,38		009921 10 00	40
	Toallero horquilla, móvil cromado	48 x 447	0,9		009922 10 00	85
	Toallero cromado	845 x 80	0,8		009923 10 00	81
	Toallero cromado	645 x 80	0,7		009924 10 00	72
	Repisa - toallero cromado	650 x 220	1,6		009925 10 00	217






D-Code Design by Duravit

	Descripción	An. x Prof. (mm)	kg	Cant.	Nº de artículo	Euro
	Portarrollos cromado	165 x 66	0,4		009926 10 00	41
	Soporte para rollo de recambio cromado	60 x 95	0,3		009915 10 00	38
	Portaescobilla fijación en pared, cristal mate cromado	154 x 124	1,3		009927 10 00	55
	Portaescobilla de pie cromado	89 x 385	0,9		009928 10 00	88

Karree Design by Duravit

	Descripción	An. x Prof. (mm)	kg	Cant.	Nº de artículo	Euro
	Espejo de maquillaje ampliación 3 veces mayor cromado	232 x 317	0,9		009912 10 00	120
	Soporte con jabonera cristal mate cromado	115 x 122	0,8		009952 10 00	109
	Cestilla de jabón cromado	140 x 120	0,7		009953 10 00	102
	Cesta de ducha cromado		0,436		009973 10 00	72
	Dispensador de jabón fijación en pared, cristal mate cromado	70 x 124	1,0		009954 10 00	240
	Estantería de cristal cristal mate cromado	600 x 112	1,5		009950 10 00	157
	Soporte con vaso cristal mate cromado	70 x 100	0,8		009951 10 00	95
	Anillo para toallas cromado	200 x 60	0,7		009961 10 00	95
	Gancho-toallero cromado	16 x 55	0,1		009904 10 00	8
	Toallero horquilla, móvil cromado	68 x 450	0,7		009958 10 00	123
	Toallero cromado	668 x 70	0,7		009959 10 00	129
	Toallero cromado	868 x 70	0,8		009960 10 00	157











Karree Design by Duravit

	Descripción	An. x Prof. (mm)	kg	Cant.	Nº de artículo	Euro
	Repisa - toallero cromado	668 x 240	1,5		009962 10 00	342
	Asidero cromado	368 x 75	0,8		009963 10 00	102
	Portarrollos cromado	138 x 89	0,6		009955 10 00	88
	Soporte para rollo de recambio cromado	68 x 77	0,3		009956 10 00	70
	Portaescobilla fijación en pared, cristal mate cromado	96 x 126	1,5		009957 10 00	108









WonderGliss
+ EUR 72 cada pieza de cerámica;
añadir el n.º 1 al final del n.º de art.

Starck T Design by Philippe Starck

	Descripción	An. x Prof. (mm)	kg	Cant.	Nº de artículo	Euro
	Soporte con jabonera fijación en pared, cristal mate					
	cromado	140 x 119	0,28		009933 10 00	113
	negro mate	140 x 119	0,28		009933 46 00	124
	Dispensador de jabón fijación en pared, cristal mate					
	cromado	60 x 126	0,75		009935 10 00	208
	negro mate	60 x 126	0,75		009935 46 00	227
	Soporte con vaso fijación en pared, cristal mate					
	cromado	65 x 98	0,6		009931 10 00	100
	negro mate	65 x 98	0,6		009931 46 00	109
	Gancho-toallero					
	cromado	50 x 73	0,21		009929 10 00	32
	negro mate	50 x 73	0,21		009929 46 00	36
	Gancho toallero doble					
	cromado	60 x 76	0,21		009930 10 00	43
	negro mate	60 x 76	0,21		009930 46 00	49
	Anillo para toallas					
	cromado	210 x 73	0,24		009947 10 00	104
	negro mate	210 x 73	0,24		009947 46 00	114
	Toallero horquilla, móvil					
	cromado	50 x 465	0,41		009941 10 00	128
	negro mate	50 x 465	0,41		009941 46 00	142
	Toallero					
	cromado	610 x 73	0,3		009942 10 00	134
	negro mate	610 x 73	0,3		009942 46 00	146
	Toallero					
	cromado	810 x 73	0,33		009943 10 00	160
	negro mate	810 x 73	0,33		009943 46 00	178
	Repisa - toallero					
	cromado	610 x 232	1,34		009944 10 00	350
	negro mate	610 x 232	1,34		009944 46 00	385

Starck T Design by Philippe Starck

	Descripción	An. x Prof. (mm)	kg	Cant.	Nº de artículo	Euro
	Portarrollos lateral					
	cromado	152 x 76	0,2		009937 10 00	60
	negro mate	152 x 76	0,2		009937 46 00	66
	Portarrollos con tapa					
	cromado	125 x 83	0,4		009940 10 00	93
	negro mate	125 x 83	0,4		009940 46 00	104
	Portarrollos doble					
	cromado	255 x 76	0,24		009938 10 00	60
	negro mate	255 x 76	0,24		009938 46 00	66
	Soporte para rollo de recambio					
	cromado	50 x 73	0,18		009939 10 00	60
	negro mate	50 x 73	0,18		009939 46 00	66
	Portaescobilla de pie					
	cromado	80 x 80	1,22		009945 10 00	134
	negro mate	80 x 80	1,22		009945 46 00	147
	Portaescobilla suspendido					
	cromado	80 x 118	1,1		009946 10 00	113
	negro mate	80 x 118	1,1		009946 46 00	124

DuraSystem®	
DuraSystem® elementos - bastidores	264
DuraSystem® pulsadores	286
Accesorios DuraSystem®	295

Indicaciones importantes - DuraSystem®

1. Ampliación de series / Nuevos modelos

Serie	Observación	Disponibilidad
DuraSystem	Placa de accionamiento de inodoro # WD5001 031 000	inmediata

2. Estructura del número de artículo **W D 5 0 0 3 0 1 2 0 0 0**

Por favor, tenga en cuenta que debe introducir correctamente los datos del pedido.

Modelo	Color	Material

3. Medida/peso

Las medidas (anchura x altura) de cada artículo se indican en mm. Las indicaciones son en peso neto (sin embalaje).

4. Tolerancias

Las medidas en las fichas técnicas se indican en milímetros, incluida la tolerancia estándar. Nos reservamos el derecho a efectuar modificaciones técnicas y en las medidas.


5. Fichas de preinstalación

Tener en cuenta las fichas de preinstalación. Estas se pueden descargar en Internet en pro.duravit.es.

DuraSystem® Información de producto

Los bastidores DuraSystem® permiten soluciones empotradas fiables para inodoros cerámicos con una profundidad ≤ 625 mm, urinario, lavabo y bidé tanto en espacios públicos como privados.

DuraSystem® facilita la instalación de sistemas sanitarios para todos los montajes convencionales, sean construcciones para paredes ligeras o empotrados en paredes macizas. Los elementos de instalación premontados garantizan una instalación rápida, segura y económica.



Marca de eje central

La marca en el marco facilita la alineación del elemento (salvo en caso de elementos de altura constructiva reducida)

Cota de referencia de un metro

La marca en el marco facilita la alineación del elemento (salvo en caso de elementos de altura constructiva reducida)

Registro

Montaje sin herramientas de la placa de revisión transparente para el control visual del interior de la cisterna y fácil acceso a todos los componentes

Absorción de olores

Ventilador incorporado para absorción de olores (solo para # WD1012 000 000 y # WD1014 000 000)

Cisterna:

Homologación CE según EN 14055, aislamiento contra condensación de agua, marca de altura de llenado, 2 tipos de descarga

Cumple las exigencias de insonorización según DIN 4109 y VDI 4100 (en combinación con el set de insonorización # WD6015 000 000), cantidad de agua para la descarga ajustable, ajuste mecánico mediante la válvula de descarga o electrónico mediante el mando a distancia (en caso de # WD1013 y WD1014), ajuste de fábrica aproximadamente 6 l / 3 l. Máx. volumen de descarga 9 l
reductor de flujo de descarga ajustable para descarga sin salpicaduras, gracias a la perfecta adaptación a la geometría del inodoro

Preparación SensoWash®: el elemento está preparado para la conexión a un asiento de lavado (no es aplicable a elementos Basic)

Marco

Marco con recubrimiento en polvo premontado, autoportante, para montaje en paredes ligeras












Recomendación para el revestimiento con paredes ligeras

Revestimiento ligero formado por 2 tableros de yeso de 12,5 mm

Pies







Ajustables en altura entre 0 mm y 240 mm, patas giratorias para una buena estabilidad y una fijación flexible.

DuraSystem® Información de producto








Bastidores para inodoros	Standard Basic				Estándar		
							
	115 cm	99 cm	84 cm	Para montaje en paredes macizas	115 cm	99 cm	84 cm
Preparado para SensoWash®	-	-	-	-	●	●	●
Accesorios para montaje individual incluidos en el suministro	-	-	-	-	●	●	●
Absorción de olores	-	-	-	-	-	-	-
Descarga higiénica***	Opcional	Opcional	Opcional	Opcional	Opcional	Opcional	Opcional
Pulsadores para inodoro	A1 (manual)				A1 (manual)		
	 ** 				 ** 		
Sobre pared	●	●	●	●	●	●	●
A ras de pared (solo material sintético blanco y material sintético cromado)	●*	-	-	-	●*	-	-

* Solo en combinación con el marco empotrado # WD6001 / ** No es posible combinar la superficie de diseño de vidrio con elementos acortados de 99 cm y de 84 cm / *** Solo con accionamiento frontal

DuraSystem® Información de producto





Bastidores para inodoros	Standard Plus	Premium	Premium Plus
			
	Para absorción manual de olores	Para descarga higiénica integrada	Para absorción de olores y descarga higiénica
Preparado para SensoWash®	●	●	●
Absorción de olores	●	-	●
Descarga higiénica	-	●	●
Pulsadores para inodoro	A1 (manual)	A2 (electrónico)	
			
Sobre pared	●	●	●
A ras de pared (solo material sintético blanco y material sintético cromado)	●*	-	-

Bastidores para urinarios

	Estándar			Para cisterna empotrada			
Pulsadores para urinario	A1 (manual)			A2 (electrónico)			
	Alimentación por pila		Alimentación por corriente eléctrica				
							
	Material sintético blanco	Material sintético cromado brillante	Vidrio ESG blanco	Cinc moldeado a presión blanco	Cinc moldeado a presión cromado brillante	Cinc moldeado a presión blanco	Cinc moldeado a presión cromado brillante
Sobre pared	●	●	●	●	●	●	●
Descarga higiénica	-	-	-	●	●	●	●

* Solo en combinación con el marco empotrado # WD6001 / ** No es posible combinar la superficie de diseño de vidrio con elementos acortados de 99 cm y de 84 cm / *** Solo con accionamiento frontal

DuraSystem® Información de producto

Otros elementos	Lavabo			Bidé
				
	Estándar	Especial	Para grifería mural	
Para lavabos con semi-pedestal	●	●	●	
Para lavabos con pedestal	-	●	●	
Compatibilidad lavabo	Medidas de fijación estándar	Alturas/anchuras de fijación diferentes	En combinación con grifería mural	
Travesaños ajustables en altura de forma continua	●	●	●	
Distancia de toma de agua	80 mm – 150 mm	80 mm – 290 mm	50 mm – 290 mm	
Distancia de fijación cerámica	Pernos roscados 280 mm / 150 mm – 240 mm	Tornillos de fijación posible de 50 mm – 330 mm	Tornillos de fijación posible de 50 mm – 330 mm	
Travesaño metálico medidas de fijación regulables	●	-	-	
Travesaño de madera para posicionar los tornillos de fijación de forma flexible	-	●	●	
Indicaciones de instalación	Compruebe previamente las posibilidades de ajuste de los lavabos con ayuda de las fichas técnicas. No se suministra fijación debido a la gran variedad de muebles existentes. Resulta necesario proporcionar una adecuada posibilidad de fijación en obra.			

DuraSystem® Información de producto

Insonorización para bastidores de delante de pared

En la actualidad el ruido resulta omnipresente y limita la calidad de vida de muchas personas. Reduciendo la contaminación acústica y evitando su expansión se aumenta el bienestar de forma decisiva.



Desde hace mucho tiempo Duravit se ocupa de este tema y ofrece un set de insonorización para bastidores de delante de pared, que permiten reducir considerablemente la emisión de ruido en el baño.

La utilización de productos así como el set de insonorización de Duravit permiten cumplir muchas de las exigencias de las principales normas de la insonorización (DIN 4109, VDI 4100 Sst III y SIA 181). Este aspecto también ha sido confirmado por el Fraunhofer Institut für Bauphysik (Instituto Fraunhofer para la física de la construcción, Stuttgart) que ha realizado y verificado en nombre de Duravit numerosas mediciones de protección contra la contaminación acústica.

Para realizar la comprobación de los productos se ha instalado el accesorio descrito en las instrucciones de montaje. Adicionalmente se han instalado sets de insonorización de Duravit como indica la tabla.

En la siguiente tabla se muestran los resultados de las pruebas.

Los campos señalados con "Sí" remiten al cumplimiento de las máximas exigencias en materia de insonorización. Las excepciones están identificadas correspondientemente.

Construcción	Bastidores de delante de pared homologados	¿Cumple la norma?			¿Resulta necesario el set de insonorización?
		DIN 4109	VDI 4100 Sst III	SIA 181	
Construcciones en paredes ligeras 	Bastidor para bidé	Sí	Sí	Sí	Sí, # WD6015 000 000 + set de insonorización adecuado para la cerámica correspondiente
	Bastidor para urinario Alimentación por pila	Sí	Sí	Sí	
	Bastidor para urinario Alimentación por corriente eléctrica	Sí	Sí	Sí	
	Bastidores para lavabo	Sí	Sí	Sí ¹⁾	
	Bastidor para inodoro (mecánico)	Sí	Sí	Sí	
	Bastidor para inodoro (electrónico)	Sí	Sí	Sí	
Construcciones en paredes ligeras o delante de paredes macizas 	Bastidor para bidé	Sí	Sí	Sí	
	Bastidor para urinario Alimentación por pila	Sí ²⁾	Sí ³⁾	Sí	
	Bastidor para urinario Alimentación por corriente eléctrica	Sí	Sí	Sí	
	Bastidores para lavabo	Sí	Sí	Sí ⁴⁾	
	Bastidor para inodoro (mecánico)	Sí	Sí	Sí	
	Bastidor para inodoro (electrónico)	Sí	Sí	Sí	

¹⁾ En una casa con varias viviendas, a partir de un grosor de techo de 22 o 27 cm, cuando la planta baja posterior forma una unidad de uso propia y en la planta subterránea hay habitaciones de sensibilidad acústica baja (planta subterránea delante) o media (planta subterránea atrás) (p. ej. situación de espacios "baño encima de baño").

²⁾ Exigencias mínimas cumplidas

³⁾ Nivel de insonorización SSt II cumplido

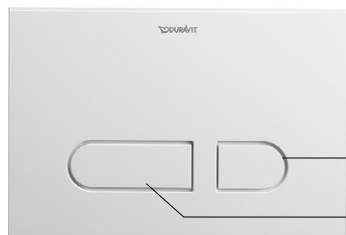
⁴⁾ En una casa con varias viviendas, con un grosor de techo a partir de de 24 cm, cuando la planta baja posterior forma una unidad de uso propia y en la planta subterránea hay habitaciones con sensibilidad acústica baja (planta subterránea delante) y media (planta subterránea atrás) (p. ej. situación de espacios "baño encima de baño").

DuraSystem® Información de producto

Pulsadores para inodoros

Los pulsadores A1 (mecánicos) y A2 (electrónicos) DuraSystem® se encuentran disponibles en vidrio o en material sintético de alta calidad y están especialmente diseñados con un lenguaje de forma refinado.

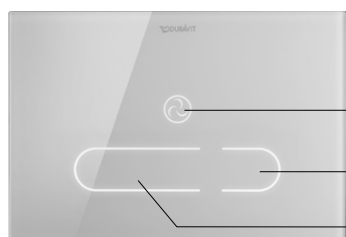
Pulsador A1



Descarga pequeña aproximadamente 3,0 l (valores de ajustes: a partir de 3,0 l)

Descarga completa aproximadamente 6,0 l (valores de ajustes: aproximadamente 4,5 - 7,0 l)

Pulsador A2



Absorción de olores

Descarga pequeña: aproximadamente 3,0 l (valores de ajustes: aproximadamente 3,0 l - 4,0 l)

Descarga completa: aproximadamente 6,0 l (valores de ajustes: aproximadamente 4,0 l - 7,0 l)

Funciones básicas

Manejo manual

Funciones básicas como la descarga completa, la pequeña y la absorción de olores pueden seleccionarse directamente a través de los correspondientes símbolos en el pulsador. La función de absorción de olores solo está disponible en el bastidor para inodoro # WD1014 000 000.

Absorción de olores

El inodoro con ventilador silencioso se encarga de mantener un ambiente agradable: los olores procedentes del inodoro se absorben directamente a través del tubo de lavado antes de que puedan expandirse. El sistema sin filtro funciona de forma muy silenciosa. La absorción de olores se puede activar tanto de forma manual como a través de la detección automática de personas.

Manejo sin contacto

A partir de una distancia aproximada de 1 cm delante del pulsador pueden seleccionarse las funciones básicas también sin contacto. De este modo se evitan las marcas de los dedos en el pulsador.

Configuración mediante el mando a distancia

- Cantidad de agua para la descarga: descarga completa o pequeña
- Descarga automática: activar/desactivar
- Descarga higiénica: inicio, número de descargas, intervalos de descarga
- Absorción de olores: automática/manual, tiempo del paro retardado, fuerza de absorción
- Iluminación nocturna: activar/desactivar
- Función de bloqueo: activar/desactivar
- Zonas de detección: ajustar la zona de detección
- Reset: restaurar la configuración a los ajustes de fábrica

Protección y seguridad

En caso de una avería en la corriente eléctrica, se activa de forma inmediata la alimentación de emergencia (alimentación por pila) y automáticamente se desactivan varias funciones para reducir la energía requerida.

Los pulsadores A1 para inodoro en material sintético blanco o cromado brillante pueden montarse tanto a ras de pared (con excepción del montaje en paredes macizas y elementos de altura constructiva reducida) o sobrepuestos. Para el montaje a ras de pared se requiere de un marco de montaje especial (pedir por separado). En todos los demás modelos, la fijación del pulsador se realiza de forma convencional sobre la pared. El pulsador A1 con superficie de diseño en vidrio no se puede combinar con elementos recortados.

La principal característica del pulsador A2 para inodoro es su sistema electrónico de detección por infrarrojos. El pulsador se ilumina solo cuando está activo (a no ser que la iluminación nocturna esté activada) y los símbolos se iluminan según se va acercando el usuario. La zona de detección de personas se puede adaptar a las condiciones locales.

Funciones adicionales

Descarga automática

Si el usuario abandona el inodoro sin haber realizado ninguna descarga, se activa automáticamente una descarga completa.

Descarga higiénica

En caso de no utilizar el inodoro se realizan descargas periódicas para evitar que el agua se estanque en el sistema de tubería.

Iluminación nocturna

En entornos oscuros, todos los botones están permanentemente iluminados. La función de iluminación nocturna se enciende y se apaga de forma automática en función de la luminosidad del entorno.

Función de limpieza

Para evitar descargas erróneas durante el proceso de limpieza, se puede bloquear el pulsador durante 2 minutos mediante una combinación de teclas.

Función de bloqueo

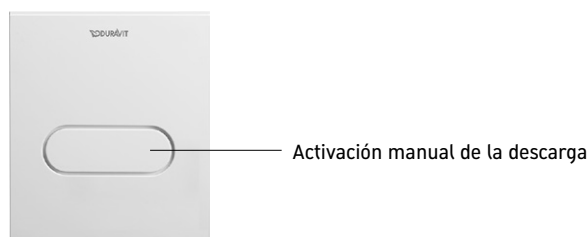
Permite evitar que los niños jueguen con el pulsador y el correspondiente consumo elevado de agua. Si el pulsador se acciona con demasiada frecuencia en poco tiempo, los botones se ocultan durante 2 minutos y las funciones permanecen bloqueadas durante este período de tiempo.

DuraSystem® Información de producto

Pulsador para urinario

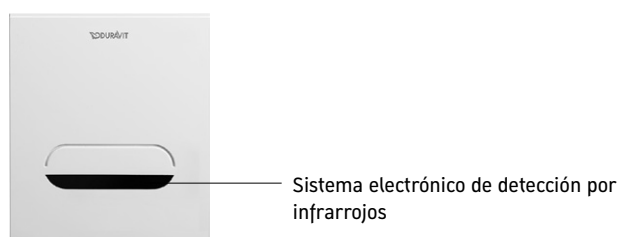
Todos los pulsadores para urinario se instalan de forma convencional sobre los azulejos.

Pulsador A1



Los pulsadores A1 para urinario se encuentran disponibles en material sintético, en blanco o en cromado brillante, y en cristal ESG blanco.

Pulsador A2



Los pulsadores A2 con sistema electrónico de detección por infrarrojos están disponibles en cinc moldeado a presión (blanco o cromado brillante), según si es para alimentación mediante pila o mediante corriente eléctrica.

Sistema electrónico de detección por infrarrojos

El sensor de infrarrojos detecta a los usuarios que se aproximan y activa de forma automática una descarga en el caso de que permanezcan durante cierto tiempo.

Configuración del teclado auxiliar

Detrás de la placa del pulsador se encuentra un teclado auxiliar. El teclado auxiliar permite ajustar y modificar las funciones básicas, así como restaurar el sistema electrónico a los ajustes de fábrica.

Configuración del mando a distancia

Todas las funciones básicas y adicionales se pueden controlar también con el mando a distancia suministrado.

Protección y seguridad

Un tornillo de seguridad asegura la placa del pulsador en el lugar de montaje y proporciona mayor seguridad en entornos públicos.

Funciones básicas

Descarga principal

Si el usuario se aleja de la zona de detección tras permanecer cierto tiempo, se activa una descarga automática.

Tiempo de descarga ajustable: 2-10 segundos

Predescarga (no está disponible con alimentación por pila*)

Adicionalmente a la descarga principal puede activarse una predescarga que se activa cuando el usuario entra en la zona de detección.

Zona de detección

Zona de detección ajustable: aproximadamente 40 - 100 cm

Reset

La función de reset permite restaurar la configuración a los ajustes de fábrica.

Funciones adicionales

Cantidad de agua para la descarga dinámica

Si aumenta la frecuencia de usuarios, se reduce automáticamente el tiempo de la descarga principal y, por tanto, también el consumo de agua.

Descarga higiénica

En caso de no utilizar el urinario se realizan descargas periódicas para evitar que el agua se estanque en el sistema de tubería.

Se pueden ajustar tanto la cantidad de agua para la descarga como el intervalo de descarga.

Función de limpieza (no disponible con alimentación por pila*)

Interrupción de la descarga principal para facilitar la limpieza del urinario o permitir que el producto de limpieza pueda actuar.

Descarga de limpieza (no está disponible con alimentación por pila*)

Activar una descarga para facilitar la eliminación de los productos de limpieza utilizados en el urinario.

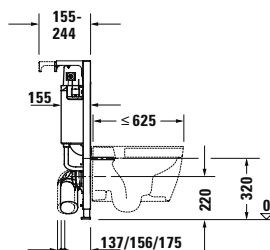
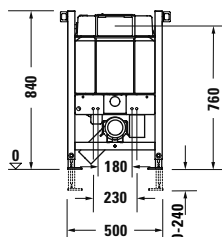
* Para conservar la capacidad de la pila, el volumen de funciones es más reducido en este tipo de pulsadores

DuraSystem® Información de producto

Antiguo número de artículo	Nuevo número de artículo	
# WD1001 000 000	# WD1011 000 000	Bastidor para inodoro, estándar
# WD1002 000 000	# WD1012 000 000	Bastidor para inodoro, absorción de olores manual
# WD1003 000 000	# WD1013 000 000	Bastidor para inodoro, descarga higiénica integrada
# WD1004 000 000	# WD1014 000 000	Bastidor para inodoro, absorción de olores, descarga higiénica
# WD1005 000 000	# WD1015 000 000	Bastidor para inodoro para montaje en paredes macizas
# WD1006 000 000	# WD1016 000 000	Bastidor para inodoro, estándar 84 cm
# WD1007 000 000	# WD1017 000 000	Bastidor para inodoro, Basic 84 cm
# WD1008 000 000	# WD1018 000 000	Bastidor para inodoro, estándar 99 cm
# WD1009 000 000	# WD1019 000 000	Bastidor para inodoro, Basic 99 cm
# WD1010 000 000	# WD1020 000 000	Bastidor para inodoro, Basic
# WD2001 000 000	# WD2004 000 000	Bastidor para lavabo, estándar
# WD2002 000 000	# WD2005 000 000	Bastidor para lavabo, especial
# WD2003 000 000	# WD2006 000 000	Bastidor para lavabo, para grifería mural
# WD3001 000 000	# WD3003 000 000	Bastidor para urinario, estándar
# WD3002 000 000	# WD3004 000 000	Bastidor para urinario para cisternas empotradas
# WD4001 000 000	# WD4002 000 000	Bastidor para bidé
# WD6005 000 000	# WD6012 000 000	Set de prolongación 240 mm
# WD6006 000 000	# WD6013 000 000	Elemento de ampliación
# WD6007 000 000	# WD6014 000 000	Accesorio para elemento de ampliación
# WD6008 000 000	# WD6015 000 000	Set de insonorización
# WD6011 000 000	# WD6016 000 000	Accesorios de montaje individual

DuraSystem® Bastidores

Bastidor - inodoro, estándar 84 cm

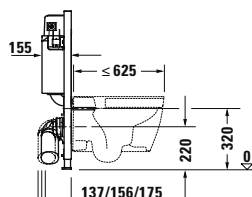
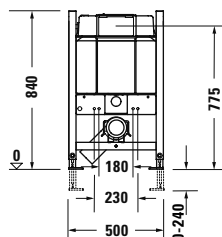


Descripción	Medida mm	Peso kg	Nº de artículo	Euro
Bastidor premontado para inodoro suspendido autoportante, para montaje en paredes ligeras , apto para ser recubierto con placas ligeras, marco pulverizado, para inodoros con una profundidad de <= 625 mm, patas ajustables en altura 0 - 240 mm, preparado para SensoWash, accionamiento mecánico superior o frontal, montaje sin herramientas de la placa de revisión (transparente), Cumple con la normativa de protección contra el ruido según DIN 4109 y VDI 4100 (junto con el set de insonorización WD6015 000 000)	500 x 840	12,4	WD1016 000 000	507
Cisterna cisterna empotrada comprobada CE según EN 14055, cantidad máxima de descarga 9l , marca de altura de llenado, técnica de descarga de 2 cantidades, cantidad de descarga ajustable, protegido contra agua de condensación, reductora para la regulación del flujo de agua				
Suministro codo de desagüe PE para pared DN 90/90, set de conexión desagüe PE de DN 90 de pared, set de fijación M12 para inodoro suspendido, accesorios de montaje para paredes ligeras, accesorios para montaje individual, codo PE de pared para inodoro suspendido DN90/110, 2 embellecedores				
Pulsadores Pulsador A1, para inodoro, material sintético, blanco Pulsador A1, para inodoro, material sintético, cromado brillante Pulsador A1, para inodoro, material sintético, negro	217 x 146,5	0,3	WD5001 011 000 WD5001 021 000 WD5001 031 000	86 145 86
Accesorios Descarga higiénica, funcionamiento con pila Set de alargo 240 mm Set de insonorización para montaje individual Set de conexión para inodoro suspendido, alargado, 365 mm Set conexión dual, en combinación con asiento de lavado SensoWash Set conexión dual, en combinación con SensoWash Starck f	184 x 102,5 65 x 36	0,3 1,5 0,2 0,8	WD6003 000 000 WD6012 000 000 WD6015 000 000 WD6010 000 000 100730 000 0 100731 000 0	1.105 118 39 148 57 57

Infobox: Apto para un recubrimiento de paredes ligeras con un grosor mínimo de 25 mm / El marco de montaje a ras se necesita para su recubrimiento en el montaje en obra. Apto para el montaje en paredes ligeras con un grueso mínimo de 25 mm. / Lavado higiénico solo es posible con accionamiento frontal / El pulsador A1 de material sintético se puede montar a ras de pared (salvo en paredes de obra y elementos de altura reducida). Para un montaje a ras se debe pedir un marco para empotrar # WD6001 011 000 (blanco) o #WD6001 021 000 (cromado brillante)

DuraSystem® Bastidores

Bastidor - inodoro, básico 84 cm

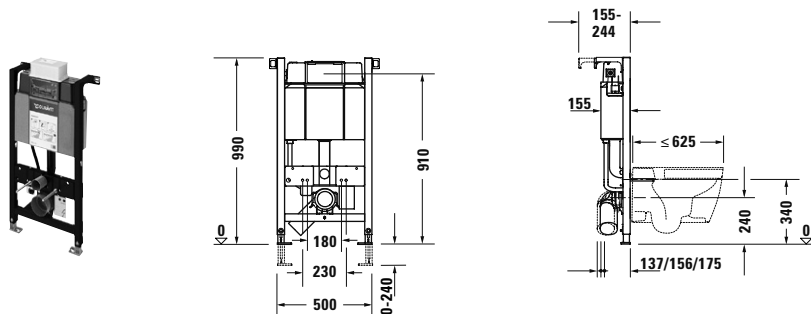


Descripción	Medida mm	Peso kg	Nº de artículo	Euro
Bastidor premontado para inodoro suspendido autoportante, para montaje en paredes ligeras , apto para ser recubierto con placas ligeras, marco pulverizado, para inodoros con una profundidad de <= 625 mm, patas ajustables en altura 0 - 240 mm, accionamiento mecánico superior o frontal, montaje sin herramientas de la placa de revisión (transparente), Cumple con la normativa de protección contra el ruido según DIN 4109 y VDI 4100 (junto con el set de insonorización WD6015 000 000)	500 x 840	11,9	WD1017 000 000	437
Cisterna cisterna empotrada comprobada CE según EN 14055, cantidad máxima de descarga 9l , marca de altura de llenado, técnica de descarga de 2 cantidades, cantidad de descarga ajustable, protegido contra agua de condensación, reductora para la regulación del flujo de agua				
Suministro codo de desagüe PE para pared DN 90/90, set de conexión desagüe PE de DN 90 de pared, set de fijación M12 para inodoro suspendido, accesorios de montaje para paredes ligeras, codo PE de pared para inodoro suspendido DN90/110, 2 embellecedores				
Pulsadores Pulsador A1, para inodoro, material sintético, blanco	217 x 146,5	0,3	WD5001 011 000	86
Pulsador A1, para inodoro, material sintético, cromado brillante	217 x 146,5	0,3	WD5001 021 000	145
Pulsador A1, para inodoro, material sintético, negro	217 x 146,5	0,3	WD5001 031 000	86
Accesorios Descarga higiénica, funcionamiento con pila	184 x 102,5	0,3	WD6003 000 000	1.105
Set de alargó 240 mm		1,5	WD6012 000 000	118
Set de insonorización para montaje individual	65 x 36	0,2	WD6015 000 000	39
Set de conexión para inodoro suspendido, alargado, 365 mm		0,8	WD6010 000 000	148
Accesorios de montaje para instalación individual	68 x 78	0,9	WD6016 000 000	35
Set de preinstalación, en combinación con SensoWash			005072 000 0	63

Infobox: Apto para un recubrimiento de paredes ligeras con un grosor mínimo de 25 mm / El marco de montaje a ras se necesita para su recubrimiento en el montaje en obra. Apto para el montaje en paredes ligeras con un grosor mínimo de 25 mm. / Lavado higiénico solo es posible con accionamiento frontal / El pulsador A1 de material sintético se puede montar a ras de pared (salvo en paredes de obra y elementos de altura reducida). Para un montaje a ras se debe pedir un marco para empotrar # WD6001 011 000 (blanco) o #WD6001 021 000 (cromado brillante) / Necesario en instalación en obra # 005072

DuraSystem® Bastidores

Bastidor - inodoro, estándar 99 cm

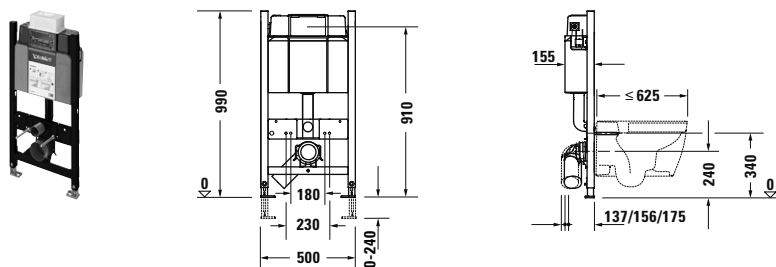


Descripción	Medida mm	Peso kg	Nº de artículo	Euro
Bastidor premontado para inodoro suspendido autoportante, para montaje en paredes ligeras , apto para ser recubierto con placas ligeras, marco pulverizado, para inodoros con una profundidad de <= 625 mm, patas ajustables en altura 0 - 240 mm, preparado para SensoWash, accionamiento mecánico superior o frontal, montaje sin herramientas de la placa de revisión (transparente), Cumple con la normativa de protección contra el ruido según DIN 4109 y VDI 4100 (junto con el set de insonorización WD6015 000 000)	500 x 990	13,4	WD1018 000 000	508
Cisterna cisterna empotrada comprobada CE según EN 14055, cantidad máxima de descarga 9l , marca de altura de llenado, técnica de descarga de 2 cantidades, cantidad de descarga ajustable, protegido contra agua de condensación, reductora para la regulación del flujo de agua				
Suministro codo de desagüe PE para pared DN 90/90, set de conexión desagüe PE de DN 90 de pared, set de fijación M12 para inodoro suspendido, accesorios de montaje para paredes ligeras, accesorios para montaje individual, codo PE de pared para inodoro suspendido DN90/110, 2 embellecedores				
Pulsadores Pulsador A1, para inodoro, material sintético, blanco Pulsador A1, para inodoro, material sintético, cromado brillante Pulsador A1, para inodoro, material sintético, negro	217 x 146,5	0,3	WD5001 011 000 WD5001 021 000 WD5001 031 000	86 145 86
Accesorios Descarga higiénica, funcionamiento con pila Set de alargó 240 mm Set de insonorización para montaje individual Set de conexión para inodoro suspendido, alargado, 365 mm Set conexión dual, en combinación con asiento de lavado SensoWash Set conexión dual, en combinación con SensoWash Starck f	184 x 102,5	0,3 1,5 0,2 0,8	WD6003 000 000 WD6012 000 000 WD6015 000 000 WD6010 000 000 100730 000 0 100731 000 0	1.105 118 39 148 57 57

Infobox: Apto para un recubrimiento de paredes ligeras con un grosor mínimo de 25 mm / El marco de montaje a ras se necesita para su recubrimiento en el montaje en obra. Apto para el montaje en paredes ligeras con un grueso mínimo de 25 mm. / Lavado higiénico solo es posible con accionamiento frontal / El pulsador A1 de material sintético se puede montar a ras de pared (salvo en paredes de obra y elementos de altura reducida). Para un montaje a ras se debe pedir un marco para empotrar # WD6001 011 000 (blanco) o #WD6001 021 000 (cromado brillante)

DuraSystem® Bastidores

Bastidor - inodoro, básico 99 cm

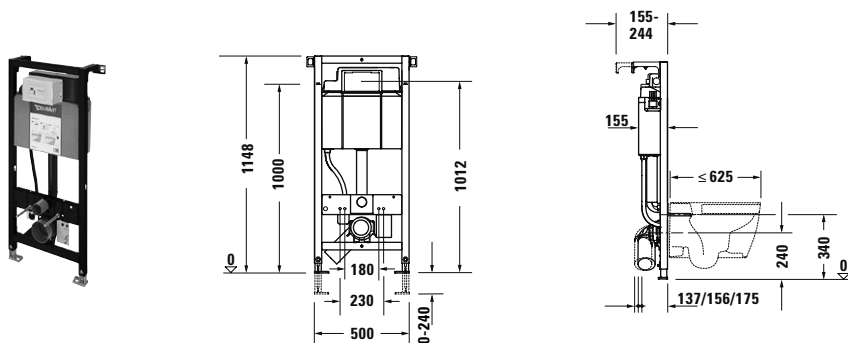


Descripción	Medida mm	Peso kg	Nº de artículo	Euro
Bastidor premontado para inodoro suspendido autoportante, para montaje en paredes ligeras , apto para ser recubierto con placas ligeras, marco pulverizado, para inodoros con una profundidad de <= 625 mm, patas ajustables en altura 0 - 240 mm, accionamiento mecánico superior o frontal, montaje sin herramientas de la placa de revisión (transparente), Cumple con la normativa de protección contra el ruido según DIN 4109 y VDI 4100 (junto con el set de insonorización WD6015 000 000)	500 x 990	12,9	WD1019 000 000	435
Cisterna cisterna empotrada comprobada CE según EN 14055, cantidad máxima de descarga 9l , marca de altura de llenado, técnica de descarga de 2 cantidades, cantidad de descarga ajustable, protegido contra agua de condensación, reductora para la regulación del flujo de agua				
Suministro codo de desagüe PE para pared DN 90/90, set de conexión desagüe PE de DN 90 de pared, set de fijación M12 para inodoro suspendido, accesorios de montaje para paredes ligeras, codo PE de pared para inodoro suspendido DN90/110, 2 embellecedores				
Pulsadores Pulsador A1, para inodoro, material sintético, blanco	217 x 146,5	0,3	WD5001 011 000	86
Pulsador A1, para inodoro, material sintético, cromado brillante	217 x 146,5	0,3	WD5001 021 000	145
Pulsador A1, para inodoro, material sintético, negro	217 x 146,5	0,3	WD5001 031 000	86
Accesorios Descarga higiénica, funcionamiento con pila	184 x 102,5	0,3	WD6003 000 000	1.105
Set de alargó 240 mm		1,5	WD6012 000 000	118
Set de insonorización para montaje individual	65 x 36	0,2	WD6015 000 000	39
Set de conexión para inodoro suspendido, alargado, 365 mm		0,8	WD6010 000 000	148
Accesorios de montaje para instalación individual	68 x 78	0,9	WD6016 000 000	35
Set de preinstalación, en combinación con SensoWash			005072 000 0	63

Infobox: Apto para un recubrimiento de paredes ligeras con un grosor mínimo de 25 mm / El marco de montaje a ras se necesita para su recubrimiento en el montaje en obra. Apto para el montaje en paredes ligeras con un grueso mínimo de 25 mm. / Lavado higiénico solo es posible con accionamiento frontal / El pulsador A1 de material sintético se puede montar a ras de pared (salvo en paredes de obra y elementos de altura reducida). Para un montaje a ras se debe pedir un marco para empotrar # WD6001 011 000 (blanco) o #WD6001 021 000 (cromado brillante) / Necesario en instalación en obra # 005072

DuraSystem® Bastidores

Bastidor - inodoro, estándar

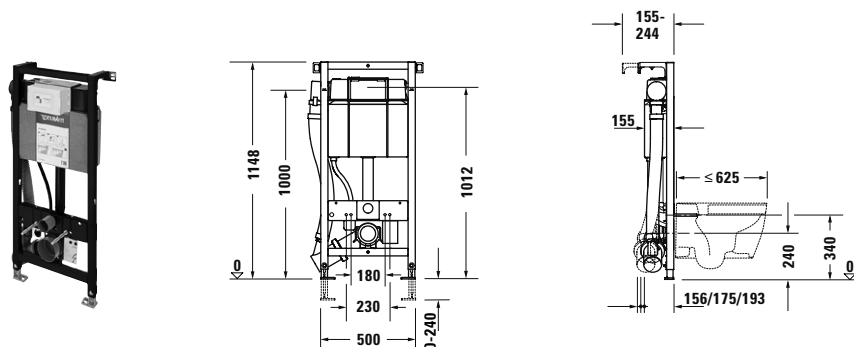


Descripción	Medida mm	Peso kg	Nº de artículo	Euro
Bastidor premontado para inodoro suspendido para montaje en paredes ligeras, autoportante, apto para ser recubierto con placas ligeras, marco pulverizado, para inodoros con una profundidad de ≤ 625 mm, patas ajustables en altura 0 - 240 mm, preparado para SensoWash, accionamiento mecánico frontal, acceso óptimo para herramientas, marca de referencia de un metro de altura y una marca de eje central, montaje sin herramientas de la placa de revisión (transparente), Cumple con la normativa de protección contra el ruido según DIN 4109 y VDI 4100 (junto con el set de insonorización WD6015 000 000)	500 x 1148	14,2	WD1011 000 000	535
Cisterna cisterna empotrada comprobada CE según EN 14055, cantidad máxima de descarga 9l, marca de altura de llenado, técnica de descarga de 2 cantidades, cantidad de descarga ajustable, protegido contra agua de condensación, reductora para la regulación del flujo de agua				
Suministro codo de desagüe PE para pared DN 90/90, set de conexión desagüe PE de DN 90 de pared, set de fijación M12 para inodoro suspendido, accesorios de montaje para paredes ligeras, accesorios para montaje individual, codo PE de pared para inodoro suspendido DN90/110, 2 embellecedores				
Pulsadores				
Pulsador A1, para inodoro, material sintético, blanco	217 x 146,5	0,3	WD5001 011 000	86
Pulsador A1, para inodoro, material sintético, cromado brillante	217 x 146,5	0,3	WD5001 021 000	145
Pulsador A1, para inodoro, material sintético, negro	217 x 146,5	0,3	WD5001 031 000	86
Pulsador A1, para inodoro, vidrio blanco.	229,8 x 157	0,7	WD5002 012 000	502
Accesorios				
Marco para empotrar, de material sintético	224,4 x 154	0,3	WD6001 011 000	222
Marco para empotrar, de material sintético	224,4 x 154	0,3	WD6001 021 000	286
Descarga higiénica, funcionamiento con corriente eléctrica	184 x 102,5	0,3	WD6002 000 000	1.023
Descarga higiénica, funcionamiento con pila	184 x 102,5	0,3	WD6003 000 000	1.105
Set de obra para descarga higiénica, funcionamiento con corriente eléctrica		0,4	WD6004 000 000	302
Set de alargo 240 mm		1,5	WD6012 000 000	118
Set de insonorización para montaje individual	65 x 36	0,2	WD6015 000 000	39
Set de conexión para inodoro suspendido, alargado, 365 mm		0,8	WD6010 000 000	148
Set conexión dual, en combinación con asiento de lavado SensoWash			100691 000 0	105
Set conexión dual, en combinación con SensoWash Starck f			100731 000 0	57

Infobox: Apto para un recubrimiento de paredes ligeras con un grosor mínimo de 25 mm / El marco de montaje a ras se necesita para su recubrimiento en el montaje en obra. Apto para el montaje en paredes ligeras con un grosor mínimo de 25 mm. / El pulsador A1 de material sintético se puede montar a ras de pared (salvo en paredes de obra y elementos de altura reducida). Para un montaje a ras se debe pedir un marco para empotrar # WD6001 011 000 (blanco) o #WD6001 021 000 (cromado brillante) / Lavado higiénico solo es posible con accionamiento frontal / Para la instalación de una descarga higiénica con corriente eléctrica es obligatorio pedir el set de obra # WD6004 000 000 (se necesita para la instalación en obra)

DuraSystem® Bastidores

Bastidor - inodoro con absorción de olores manual

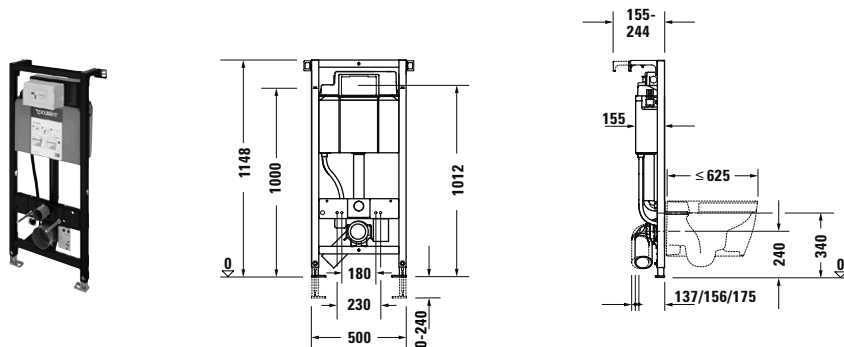


Descripción	Medida mm	Peso kg	Nº de artículo	Euro
Bastidor premontado para inodoro suspendido autoportante, para montaje en paredes ligeras, apto para ser recubierto con placas ligeras, marco pulverizado, para inodoros con una profundidad de ≤ 625 mm, patas ajustables en altura 0 - 240 mm, preparado para SensoWash, accionamiento mecánico frontal, marca de referencia de un metro de altura y una marca de eje central, montaje sin herramientas de la placa de revisión (transparente), Cumple con la normativa de protección contra el ruido según DIN 4109 y VDI 4100 (junto con el set de insonorización WD6015 000 000), con absorción de olores con ventilador integrado, puesta en marcha manual del ventilador, válvula antiretorno para olores	500 x 1148	15,9	WD1012 000 000	1.512
Cisterna cisterna empotrada comprobada CE según EN 14055, cantidad máxima de descarga 9l, marca de altura de llenado, técnica de descarga de 2 cantidades, cantidad de descarga ajustable, protegido contra agua de condensación, reductora para la regulación del flujo de agua				
Suministro set de obra, incl. fuente de alimentación empotrada 100-240 V AC /24 V DC, codo de desagüe PE para pared DN 90/90, set de conexión desagüe PE de DN 90 de pared, set de fijación M12 para inodoro suspendido, accesorios de montaje para paredes ligeras, accesorios para montaje individual, codo PE de pared para inodoro suspendido DN90/110, 2 embellecedores				
Pulsadores				
Pulsador A1, para inodoro, material sintético, blanco	217 x 146,5	0,3	WD5001 011 000	86
Pulsador A1, para inodoro, material sintético, cromado brillante	217 x 146,5	0,3	WD5001 021 000	145
Pulsador A1, para inodoro, material sintético, negro	217 x 146,5	0,3	WD5001 031 000	86
Pulsador A1, para inodoro, vidrio blanco.	229,8 x 157	0,7	WD5002 012 000	502
Accesorios				
Marco para empotrar, de material sintético	224,4 x 154	0,3	WD6001 011 000	222
Marco para empotrar, de material sintético	224,4 x 154	0,3	WD6001 021 000	286
Set de alargo 240 mm		1,5	WD6012 000 000	118
Set de insonorización para montaje individual	65 x 36	0,2	WD6015 000 000	39
Set de conexión para inodoro suspendido, alargado, 365 mm		0,8	WD6010 000 000	148
Set conexión dual, en combinación con asiento de lavado SensoWash			100691 000 0	105
Set conexión dual, en combinación con SensoWash Starck f			100731 000 0	57

Infobox: Apto para un recubrimiento de paredes ligeras con un grosor mínimo de 25 mm / El marco de montaje a ras se necesita para su recubrimiento en el montaje en obra. Apto para el montaje en paredes ligeras con un grosor mínimo de 25 mm. / El pulsador A1 de material sintético se puede montar a ras de pared (salvo en paredes de obra y elementos de altura reducida). Para un montaje a ras se debe pedir un marco para empotrar # WD6001 011 000 (blanco) o #WD6001 021 000 (cromado brillante) / Por la reducida potencia del ventilador y el consiguiente flujo de absorción limitado, la absorción de olores no puede utilizarse como sustituto para la ventilación del espacio según DIN 18701. La absorción de olores no puede combinarse con los inodoros #254609, #021009, #221509 / Para la absorción de olores de un bastidor de inodoro de forma manual se necesita un interruptor en obra / Set de obra incl. la fuente de alimentación forma parte del bastidor del inodoro

DuraSystem® Bastidores

Bastidor - inodoro con descarga higiénica integrada

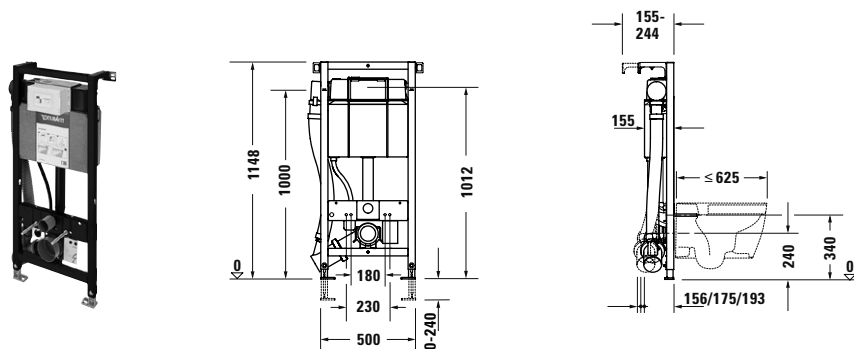


Descripción	Medida mm	Peso kg	Nº de artículo	Euro
Bastidor premontado para inodoro suspendido descarga higiénica integrada, autoportante, para montaje en paredes ligeras , apto para ser recubierto con placas ligeras, marco pulverizado, para inodoros con una profundidad de <= 625 mm, patas ajustables en altura 0 - 240 mm, preparado para SensoWash, pulsador electrónico frontal, acceso óptimo para herramientas, marca de referencia de un metro de altura y una marca de eje central, montaje sin herramientas de la placa de revisión (transparente), Cumple con la normativa de protección contra el ruido según DIN 4109 y VDI 4100 (junto con el set de insonorización WD6015 000 000)	500 x 1148	14,7	WD1013 000 000	1.092
Cisterna cisterna empotrada comprobada CE según EN 14055, cantidad máxima de descarga 9l , marca de altura de llenado, técnica de descarga de 2 cantidades, cantidad de descarga ajustable, protegido contra agua de condensación, reductora para la regulación del flujo de agua				
Suministro set de obra, incl. fuente de alimentación empotrada 100-240 V AC /24 V DC, codo de desagüe PE para pared DN 90/90, set de conexión desagüe PE de DN 90 de pared, set de fijación M12 para inodoro suspendido, accesorios de montaje para paredes ligeras, accesorios para montaje individual, codo PE de pared para inodoro suspendido DN90/110, 2 embellecedores				
Pulsadores Pulsador A2, para inodoro, vidrio blanco	229,8 x 157	0,9	WD5003 012 000	1.043
Accesorios Set de alargado 240 mm		1,5	WD6012 000 000	118
Set de insonorización para montaje individual	65 x 36	0,2	WD6015 000 000	39
Set de conexión para inodoro suspendido, alargado, 365 mm		0,8	WD6010 000 000	148
Set conexión dual, en combinación con asiento de lavado SensoWash			100691 000 0	105
Set de acoplamiento, en combinación con SensoWash Starck f			100729 000 0	122
Set conexión dual, en combinación con SensoWash Starck f			100731 000 0	57

Infobox: Apto para un recubrimiento de paredes ligeras con un grosor mínimo de 25 mm / # 100729 necesario para montaje en obra / Set de obra incl. la fuente de alimentación forma parte del bastidor del inodoro / La zona de registro para el reconocimiento de usuario en el pulsador electrónico puede ajustarse mediante el mando a distancia

DuraSystem® Bastidores

Bastidor de inodoro, absorción de olores, descarga higiénica

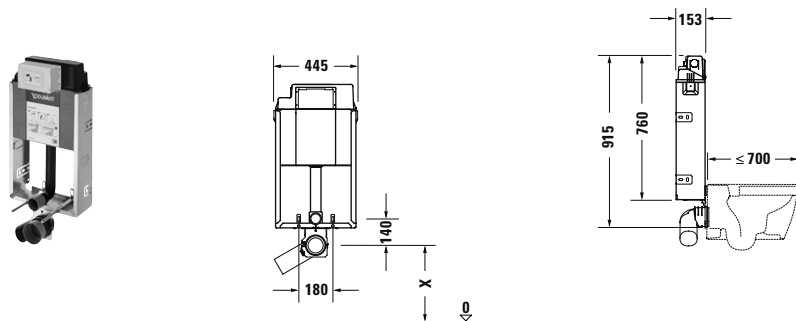


Descripción	Medida mm	Peso kg	Nº de artículo	Euro
Bastidor premontado para inodoro suspendido descarga higiénica integrada, autoportante, para montaje en paredes ligeras , apto para ser recubierto con placas ligeras, marco pulverizado, para inodoros con una profundidad de <= 625 mm, patas ajustables en altura 0 - 240 mm, preparado para SensoWash, pulsador electrónico frontal, marca de referencia de un metro de altura y una marca de eje central, montaje sin herramientas de la placa de revisión (transparente), Cumple con la normativa de protección contra el ruido según DIN 4109 y VDI 4100 (junto con el set de insonorización WD6015 000 000), con absorción de olores con ventilador integrado, puesta en marcha electrónica del ventilador mediante detección de personas o manual- mente con el pulsador, válvula antiretorno para olores	500 x 1148	16,0	WD1014 000 000	1.906
Cisterna cisterna empotrada comprobada CE según EN 14055, cantidad máxima de descarga 9l , marca de altura de llenado, técnica de descarga de 2 cantidades, cantidad de descarga ajustable, protegido contra agua de condensación, reductora para la regulación del flujo de agua				
Suministro set de obra, incl. fuente de alimentación empotrada 100-240 V AC /24 V DC, codo de desagüe PE para pared DN 90/90, set de conexión desagüe PE de DN 90 de pared, set de fijación M12 para inodoro suspendido, accesorios de montaje para paredes ligeras, accesorios para montaje individual, codo PE de pared para inodoro suspendido DN90/110, 2 embellecedores				
Pulsadores Pulsador A2, para inodoro, vidrio blanco	229,8 x 157	0,9	WD5003 012 000	1.043
Accesorios Set de alargó 240 mm		1,5	WD6012 000 000	118
Set de insonorización para montaje individual	65 x 36	0,2	WD6015 000 000	39
Set de conexión para inodoro suspendido, alargado, 365 mm		0,8	WD6010 000 000	148
Set conexión dual, en combinación con asiento de lavado SensoWash			100691 000 0	105
Set de acoplamiento, en combinación con SensoWash Starck f			100729 000 0	122
Set conexión dual, en combinación con SensoWash Starck f			100731 000 0	57

Infobox: Apto para un recubrimiento de paredes ligeras con un grosor mínimo de 25 mm / # 100729 necesario para montaje en obra / Por la reducida potencia del ventilador y el consiguiente flujo de absorción limitado, la absorción de olores no puede utilizarse como sustituto para la ventilación del espacio según DIN 18701. La absorción de olores no puede combinarse con los inodoros #254609, #021009, #221509 / Set de obra incl. la fuente de alimentación forma parte del bastidor del inodoro / La zona de registro para el reconocimiento de usuario en el pulsador electrónico puede ajustarse mediante el mando a distancia

DuraSystem® Bastidores

Bastidor - inodoro, para empotrar

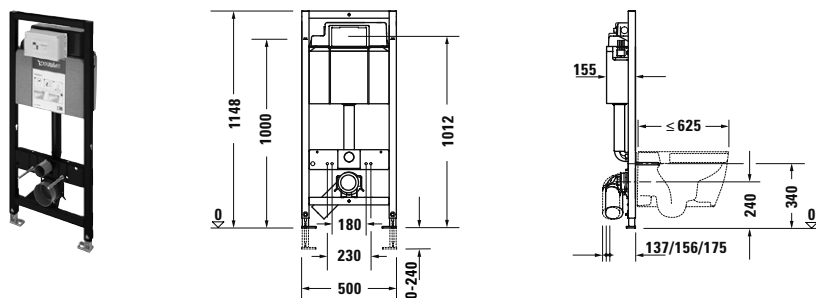


Descripción	Medida mm	Peso kg	Nº de artículo	Euro
Bastidor premontado para inodoro suspendido acceso óptimo para herramientas, montaje sin herramientas de la placa de revisión (transparente), para empotrar en pared, bandas laterales galvanizadas, accionamiento mecánico frontal	445 x 915	6,7	WD1015 000 000	410
Cisterna cisterna empotrada comprobada CE según EN 14055, cantidad máxima de descarga 9l , marca de altura de llenado, técnica de descarga de 2 cantidades, cantidad de descarga ajustable, protegido contra agua de condensación, reductora para la regulación del flujo de agua				
Suministro codo de desagüe PE para pared DN 90/90, set de conexión desagüe PE de DN 90 de pared, set de fijación M12 para inodoro suspendido, codo PE de pared para inodoro suspendido DN90/110, 2 embellecedores				
Pulsadores				
Pulsador A1, para inodoro, material sintético, blanco	217 x 146,5	0,3	WD5001 011 000	86
Pulsador A1, para inodoro, material sintético, cromado brillante	217 x 146,5	0,3	WD5001 021 000	145
Pulsador A1, para inodoro, material sintético, negro	217 x 146,5	0,3	WD5001 031 000	86
Pulsador A1, para inodoro, vidrio blanco.	229,8 x 157	0,7	WD5002 012 000	502
Accesorios				
Descarga higiénica, funcionamiento con corriente eléctrica	184 x 102,5	0,3	WD6002 000 000	1.023
Descarga higiénica, funcionamiento con pila	184 x 102,5	0,3	WD6003 000 000	1.105
Set de obra para descarga higiénica, funcionamiento con corriente eléctrica		0,4	WD6004 000 000	302
Set de conexión para inodoro suspendido, alargado, 365 mm		0,8	WD6010 000 000	148

Infobox: Apto para un recubrimiento de paredes ligeras con un grosor mínimo de 25 mm / El marco de montaje a ras se necesita para su recubrimiento en el montaje en obra. Apto para el montaje en paredes ligeras con un grueso mínimo de 25 mm. / Lavado higiénico solo es posible con accionamiento frontal / Para la instalación de una descarga higiénica con corriente eléctrica es obligatorio pedir el set de obra # WD6004 000 000 (se necesita para la instalación en obra) / El pulsador A1 de material sintético se puede montar a ras de pared (salvo en paredes de obra y elementos de altura reducida). Para un montaje a ras se debe pedir un marco para empotrar # WD6001 011 000 (blanco) o #WD6001 021 000 (cromado brillante)

DuraSystem® Bastidores

Bastidor - inodoro, básico

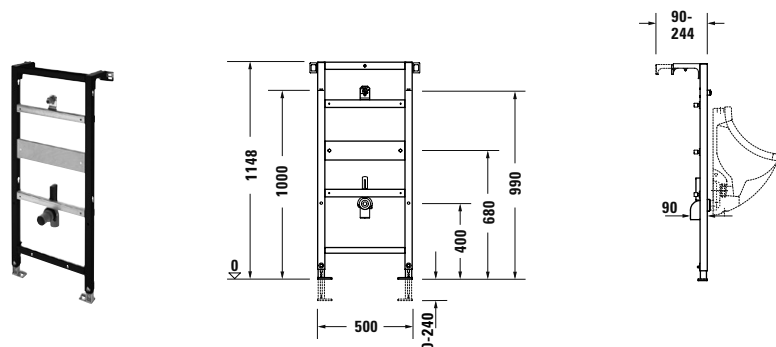


Descripción	Medida mm	Peso kg	Nº de artículo	Euro
Bastidor premontado para inodoro suspendido autoportante, para montaje en paredes ligeras , apto para ser recubierto con placas ligeras, marco pulverizado, para inodoros con una profundidad de ≤ 625 mm, patas ajustables en altura 0 - 240 mm, accionamiento mecánico frontal, acceso óptimo para herramientas, marca de referencia de un metro de altura y una marca de eje central, montaje sin herramientas de la placa de revisión (transparente), Cumple con la normativa de protección contra el ruido según DIN 4109 y VDI 4100 (junto con el set de insonorización WD6015 000 000)	500 x 1148	14,4	WD1020 000 000	352
Cisterna cisterna empotrada comprobada CE según EN 14055, cantidad máxima de descarga 9l , marca de altura de llenado, técnica de descarga de 2 cantidades, cantidad de descarga ajustable, protegido contra agua de condensación, reductora para la regulación del flujo de agua				
Suministro codo de desagüe PE para pared DN 90/90, set de conexión desagüe PE de DN 90 de pared, set de fijación M12 para inodoro suspendido, accesorios de montaje para paredes ligeras, codo PE de pared para inodoro suspendido DN90/110, 2 embellecedores				
Pulsadores Pulsador A1, para inodoro, material sintético, blanco Pulsador A1, para inodoro, material sintético, cromado brillante Pulsador A1, para inodoro, material sintético, negro Pulsador A1, para inodoro, vidrio blanco.	217 x 146,5 217 x 146,5 217 x 146,5 229,8 x 157	0,3 0,3 0,3 0,7	WD5001 011 000 WD5001 021 000 WD5001 031 000 WD5002 012 000	86 145 86 502
Accesorios Marco para empotrar, de material sintético Marco para empotrar, de material sintético Descarga higiénica, funcionamiento con corriente eléctrica Descarga higiénica, funcionamiento con pila Set de obra para descarga higiénica, funcionamiento con corriente eléctrica Set de alargo 240 mm Set de insonorización para montaje individual Set de conexión para inodoro suspendido, alargado, 365 mm Accesorios de montaje para instalación individual Set de preinstalación, en combinación con SensoWash	224,4 x 154 224,4 x 154 184 x 102,5 184 x 102,5 0,4 1,5 65 x 36 0,8 68 x 78	0,3 0,3 0,3 0,3 0,4 1,5 0,2 0,8 0,9	WD6001 011 000 WD6001 021 000 WD6002 000 000 WD6003 000 000 WD6004 000 000 WD6012 000 000 WD6015 000 000 WD6010 000 000 WD6016 000 000 005072 000 0	222 286 1.023 1.105 302 118 39 148 35 63

Infobox: Apto para un recubrimiento de paredes ligeras con un grosor mínimo de 25 mm / El marco de montaje a ras se necesita para su recubrimiento en el montaje en obra. Apto para el montaje en paredes ligeras con un grosor mínimo de 25 mm. / El pulsador A1 de material sintético se puede montar a ras de pared (salvo en paredes de obra y elementos de altura reducida). Para un montaje a ras se debe pedir un marco para empotrar # WD6001 011 000 (blanco) o #WD6001 021 000 (cromado brillante) / Lavado higiénico solo es posible con accionamiento frontal / Para la instalación de una descarga higiénica con corriente eléctrica es obligatorio pedir el set de obra # WD6004 000 000 (se necesita para la instalación en obra) / Necesario en instalación en obra # 005072

DuraSystem® Bastidores

Bastidor - urinario, estándar

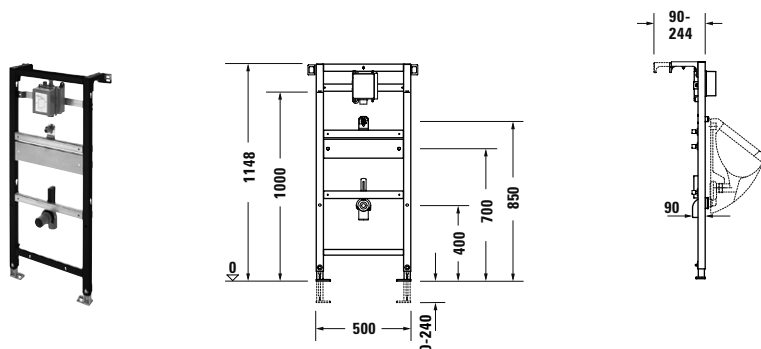


Descripción	Medida mm	Peso kg	Nº de artículo	Euro
Bastidor premontado para urinario para urinarios sin agua, para fluxor o con un control de sensor integrado, travesaño de madera para fijación flexible de la cerámica, autoportante, para montaje en paredes ligeras , apto para ser recubierto con placas ligeras, marco pulverizado, patas ajustables en altura 0 - 240 mm, marca de referencia de un metro de altura y una marca de eje central, Cumple con la normativa de protección contra el ruido según DIN 4109 y VDI 4100 (junto con el set de insonorización WD6015 000 000), apto para fluxor mecánico/electrónico sobre pared, travesaño sin necesidad de herramientas ajustable en altura	500 x 1148	9,5	WD3003 000 000	378
Suministro tornillo M8, tornillos de cabeza plana 5,0 x 16 mm, placa de pared insonorizada G1/2, abrazadera DN 50, codo HT DN 50, ángulo de fijación para urinario DuraStyle, accesorios de montaje para paredes ligeras, accesorios para montaje individual, 2 embellecedores				
Accesorios Set de alargo 240 mm		1,5	WD6012 000 000	118
Set de insonorización para montaje individual	65 x 36	0,2	WD6015 000 000	39

Infobox: Apto para un recubrimiento de paredes ligeras con un grosor mínimo de 25 mm

DuraSystem® Bastidores

Bastidor - urinario para cisterna empotrada

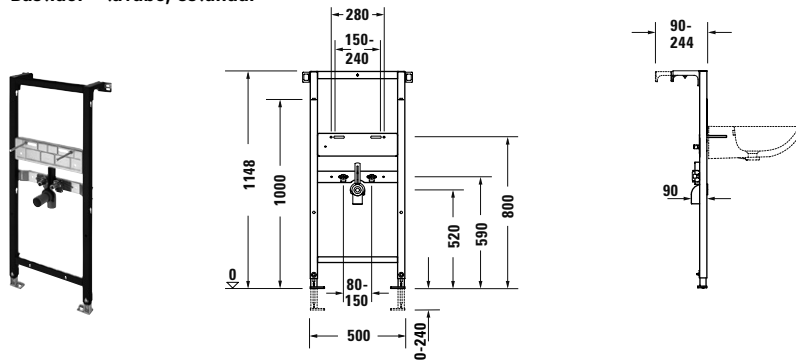


Descripción	Medida mm	Peso kg	Nº de artículo	Euro
Bastidor premontado para urinario para urinario con alimentación posterior, travesaño de madera para fijación flexible de la cerámica, travesaño con caja de plástico para empotrar y fijación rápida, autoportante, para montaje en paredes ligeras , apto para ser recubierto con placas ligeras, marco pulverizado, patas ajustables en altura 0 - 240 mm, marca de referencia de un metro de altura y una marca de eje central, Cumple con la normativa de protección contra el ruido según DIN 4109 y VDI 4100 (junto con el set de insonorización WD6015 000 000), apto para pulsador manual/electrónico, travesaño sin necesidad de herramientas ajustable en altura, caja de plástico para empotrar, caja de plástico universal para control de urinario incl. protección para obra, conexión de red 100-240 V AC 50/60 Hz	500 x 1148	9,3	WD3004 000 000	608
Suministro tornillo M8, placa de pared insonorizada G1/2, abrazadera DN 50, codo HT DN 50, accesorios de montaje para paredes ligeras, accesorios para montaje individual, flexo R1/2, conexión de entrada G1/2 A con junta labial, 2 embellecedores				
Pulsadores				
Pulsador A1, para urinario, material sintético	130 x 150	0,6	WD5004 011 000	324
Pulsador A1, para urinario, material sintético	130 x 150	0,6	WD5004 021 000	340
Pulsador A1, para urinario, vidrio blanco	140,5 x 157	0,7	WD5005 012 000	685
Pulsador A2, pila, para urinario, cinc moldeado a presión	130 x 150	0,8	WD5006 013 000	1.301
Pulsador A2, pila, para urinario, cinc moldeado a presión	130 x 150	0,8	WD5006 023 000	1.320
Pulsador A2, para corriente eléctrica, urinario, cinc moldeado a presión.	130 x 150	0,9	WD5007 013 000	1.312
Pulsador A2, para corriente eléctrica, urinario, cinc moldeado a presión.	130 x 150	0,9	WD5007 023 000	1.336
Accesorios				
Set de alargo 240 mm		1,5	WD6012 000 000	118
Set de insonorización para montaje individual	65 x 36	0,2	WD6015 000 000	39

Infobox: Apto para un recubrimiento de paredes ligeras con un grosor mínimo de 25 mm / La zona de registro para el reconocimiento de usuario en el pulsador electrónico puede ajustarse mediante el mando a distancia / El pulsador de urinario A2 es apto para urinarios con tapa / El mecanismo de descarga ajustable está incluido en el suministro del pulsador

DuraSystem® Bastidores

Bastidor - lavabo, estándar

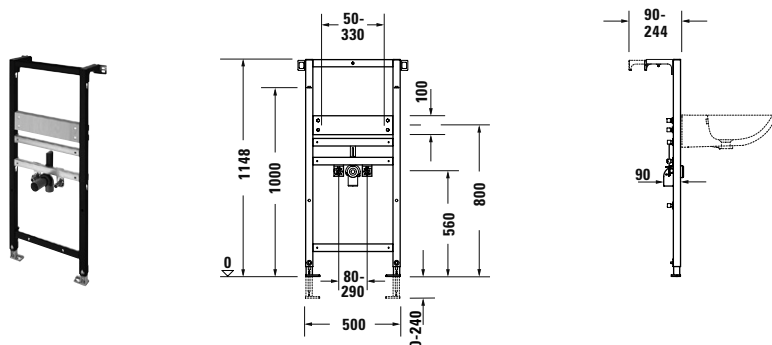


Descripción	Medida mm	Peso kg	Nº de artículo	Euro
Bastidor premontado para lavabo travesaño metálico para fijación de cerámica, autoportante, para montaje en paredes ligeras , apto para ser recubierto con placas ligeras, marco pulverizado, patas ajustables en altura 0 - 240 mm, marca de referencia de un metro de altura y una marca de eje central, Cumple con la normativa de protección contra el ruido según DIN 4109 y VDI 4100 (junto con el set de insonorización WD6015 000 000), travesaño sin necesidad de herramientas ajustable en altura	500 x 1148	9,2	WD2004 000 000	289
Suministro perno roscado M10, placa de pared insonorizada G1/2, abrazadera DN 50, codo HT DN 50/40, accesorios de montaje para paredes ligeras, accesorios para montaje individual				
Accesorios				
Set de alargo 240 mm		1,5	WD6012 000 000	118
Elemento de ampliación	238 x 1148	6,0	WD6013 000 000	205
Apoyo para bastidor como elemento de ampliación	38 x 1148	2,9	WD6014 000 000	76
Set de insonorización para montaje individual	65 x 36	0,2	WD6015 000 000	39

Infobox: Apto para un recubrimiento de paredes ligeras con un grosor mínimo de 25 mm / El elemento de ampliación se puede montar directamente al lado del bastidor o de forma independiente como soporte único. / Al instalar el elemento de extensión como un solo soporte, se debe instalar # WD6014 000 000

DuraSystem® Bastidores

Bastidor - lavabo, especial

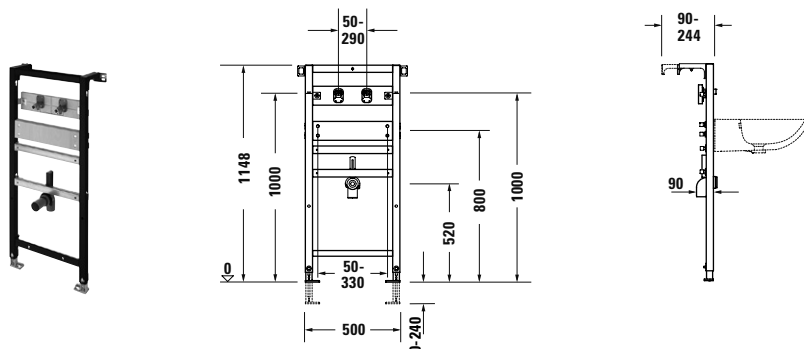


Descripción	Medida mm	Peso kg	Nº de artículo	Euro
Bastidor premontado para lavabo travesaño de madera para fijación flexible de la cerámica, autoportante, para montaje en paredes ligeras , apto para ser recubierto con placas ligeras, marco pulverizado, patas ajustables en altura 0 - 240 mm, marca de referencia de un metro de altura y una marca de eje central, Cumple con la normativa de protección contra el ruido según DIN 4109 y VDI 4100 (junto con el set de insonorización WD6015 000 000), travesaño sin necesidad de herramientas ajustable en altura	500 x 1148	9,0	WD2005 000 000	440
Suministro tornillo M10, placa de pared insonorizada G1/2, abrazadera DN 50, codo HT DN 50/40, accesorios de montaje para paredes ligeras, accesorios para montaje individual				
Accesorios Set de alargó 240 mm		1,5	WD6012 000 000	118
Elemento de ampliación	238 x 1148	6,0	WD6013 000 000	205
Apoyo para bastidor como elemento de ampliación	38 x 1148	2,9	WD6014 000 000	76
Set de insonorización para montaje individual	65 x 36	0,2	WD6015 000 000	39

Infobox: Apto para un recubrimiento de paredes ligeras con un grosor mínimo de 25 mm / El elemento de ampliación se puede montar directamente al lado del bastidor o de forma independiente como soporte único. / Al instalar el elemento de extensión como un solo soporte, se debe instalar # WD6014 000 000

DuraSystem® Bastidores

Bastidor - lavabo para grifería mural

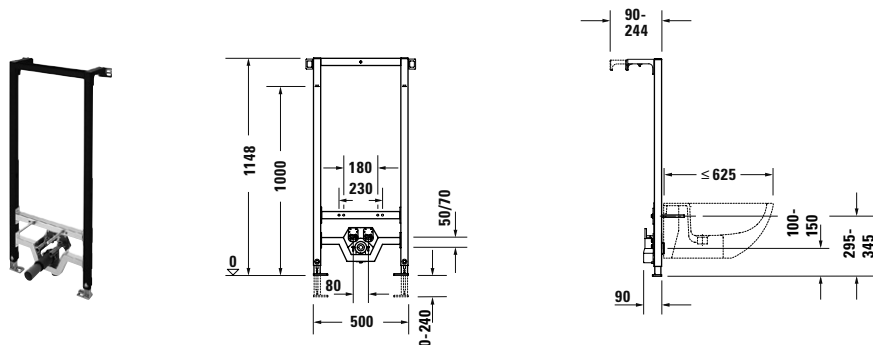


Descripción	Medida mm	Peso kg	Nº de artículo	Euro
Bastidor premontado para lavabo travesaño de madera para fijación flexible de la cerámica, para lavabos cerámicos sin bancada para grifería mural, autoportante, para montaje en paredes ligeras , apto para ser recubierto con placas ligeras, marco pulverizado, patas ajustables en altura 0 - 240 mm, marca de referencia de un metro de altura y una marca de eje central, Cumple con la normativa de protección contra el ruido según DIN 4109 y VDI 4100 (junto con el set de insonorización WD6015 000 000), travesaño sin necesidad de herramientas ajustable en altura	500 x 1148	11,5	WD2006 000 000	390
Suministro tornillo M10, placa de pared insonorizada G1/2, abrazadera DN 50, codo HT DN 50/40, accesorios de montaje para paredes ligeras, accesorios para montaje individual				
Accesorios				
Set de alargó 240 mm		1,5	WD6012 000 000	118
Elemento de ampliación	238 x 1148	6,0	WD6013 000 000	205
Apoyo para bastidor como elemento de ampliación	38 x 1148	2,9	WD6014 000 000	76
Set de insonorización para montaje individual	65 x 36	0,2	WD6015 000 000	39

Infobox: Apto para un recubrimiento de paredes ligeras con un grosor mínimo de 25 mm / El elemento de ampliación se puede montar directamente al lado del bastidor o de forma independiente como soporte único. / Al instalar el elemento de extensión como un solo soporte, se debe instalar # WD6014 000 000

DuraSystem® Bastidores

Bastidor de bidé

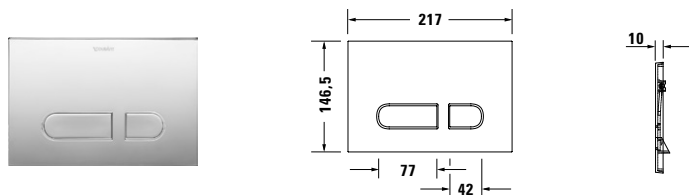


Descripción	Medida mm	Peso kg	Nº de artículo	Euro
Bastidor premontado para bidé suspendido travesaño metálico para fijación de cerámica, autoportante, para montaje en paredes ligeras , apto para ser recubierto con placas ligeras, marco pulverizado, patas ajustables en altura 0 - 240 mm, marca de referencia de un metro de altura y una marca de eje central, Cumple con la normativa de protección contra el ruido según DIN 4109 y VDI 4100 (junto con el set de insonorización WD6015 000 000), travesaño ajustable en altura	500 x 1148	6,3	WD4002 000 000	579
Suministro perno roscado M12, placa de pared insonorizada G1/2, abrazadera DN 50, codo HT DN 50/40, accesorios de montaje para paredes ligeras, accesorios para montaje individual, 2 embellecedores				
Accesorios				
Set de alargo 240 mm		1,5	WD6012 000 000	118
Set de insonorización para montaje individual	65 x 36	0,2	WD6015 000 000	39

Infobox: Apto para un recubrimiento de paredes ligeras con un grosor mínimo de 25 mm

DuraSystem® Pulsador

Pulsador A1, para inodoro, material sintético

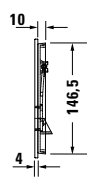
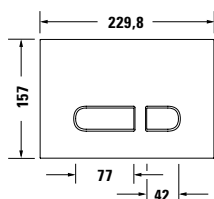


Descripción	Medida mm	Peso kg	Nº de artículo	Euro
Placa frontal, material sintético, blanco	217 x 146,5	0,3	WD5001 011 000	86
Placa frontal, material sintético cromado brillante	217 x 146,5	0,3	WD5001 021 000	145
Placa frontal, material sintético, negro mate	217 x 146,5	0,3	WD5001 031 000	86
pulsador manual, para montaje sobrepuesto, técnica de descarga de 2 cantidades				
Suministro				
marco de montaje, accesorio de montaje, varilla pulsadora				
Bastidores				
Bastidor - inodoro con absorción de olores manual	500 x 1148	15,9	WD1012 000 000	1.512
Bastidor - inodoro, básico	500 x 1148	14,4	WD1020 000 000	352
Bastidor - inodoro, básico 99 cm	500 x 990	12,9	WD1019 000 000	435
Bastidor - inodoro, estándar 99 cm	500 x 990	13,4	WD1018 000 000	508
Bastidor - inodoro, estándar	500 x 1148	14,2	WD1011 000 000	535
Bastidor - inodoro, básico 84 cm	500 x 840	11,9	WD1017 000 000	437
Bastidor - inodoro, estándar 84 cm	500 x 840	12,4	WD1016 000 000	507
Bastidor - inodoro, para empotrar	445 x 915	6,7	WD1015 000 000	410
Accesorios				
Marco para empotrar, de material sintético	224,4 x 154	0,3	WD6001 011 000	222
Marco para empotrar, de material sintético	224,4 x 154	0,3	WD6001 021 000	286

Infobox: Apto para un recubrimiento de paredes ligeras con un grosor mínimo de 25 mm / El marco de montaje a ras se necesita para su recubrimiento en el montaje en obra. Apto para el montaje en paredes ligeras con un grueso mínimo de 25 mm. / El pulsador A1 de material sintético se puede montar a ras de pared (salvo en paredes de obra y elementos de altura reducida). Para un montaje a ras se debe pedir un marco para empotrar # WD6001 011 000 (blanco) o #WD6001 021 000 (cromado brillante) / Por la reducida potencia del ventilador y el consiguiente flujo de absorción limitado, la absorción de olores no puede utilizarse como sustituto para la ventilación del espacio según DIN 18701. La absorción de olores no puede combinarse con los inodoros #254609, #021009, #221509 / Para la absorción de olores de un bastidor de inodoro de forma manual se necesita un interruptor en obra / Set de obra incl. la fuente de alimentación forma parte del bastidor del inodoro

DuraSystem® Pulsador

Pulsador A1, para inodoro, vidrio blanco.

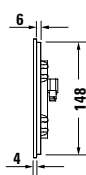
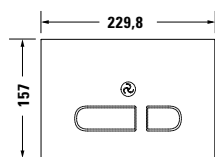


Descripción	Medida mm	Peso kg	Nº de artículo	Euro
Placa frontal de vidrio pulsador manual, para montaje sobrepuesto, técnica de descarga de 2 cantidades	229,8 x 157	0,7	WD5002 012 000	502
Suministro marco de montaje, accesorio de montaje, varilla pulsadora				
Bastidores				
Bastidor - inodoro, estándar	500 x 1148	14,2	WD1011 000 000	535
Bastidor - inodoro, básico	500 x 1148	14,4	WD1020 000 000	352
Bastidor - inodoro, para empotrar	445 x 915	6,7	WD1015 000 000	410
Bastidor - inodoro con absorción de olores manual	500 x 1148	15,9	WD1012 000 000	1.512

Infobox: Apto para un recubrimiento de paredes ligeras con un grosor mínimo de 25 mm / Por la reducida potencia del ventilador y el consiguiente flujo de absorción limitado, la absorción de olores no puede utilizarse como sustituto para la ventilación del espacio según DIN 18701. La absorción de olores no puede combinarse con los inodoros #254609, #021009, #221509 / Para la absorción de olores de un bastidor de inodoro de forma manual se necesita un interruptor en obra / Set de obra incl. la fuente de alimentación forma parte del bastidor del inodoro

DuraSystem® Pulsador

Pulsador A2, para inodoro, vidrio blanco

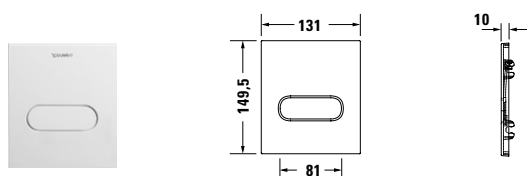


Descripción	Medida mm	Peso kg	Nº de artículo	Euro
Placa frontal de vidrio sin contacto, activación de descarga controlada por infrarrojo, delante, sin teclas mecánicas, iluminación de botones se activa al acercarse, accionamiento de la descarga con o sin contacto, para montaje sobrepuesto, técnica de descarga de 2 cantidades, funcionamiento en baja tensión: 24 V DC SELV, tipo de protección IP X4, clase de protección III, con conexiones con acoplamiento único	229,8 x 157	0,9	WD5003 012 000	1.043
Funciones incluidas absorción de olores, sensor de aproximación infrarrojo, descarga higiénica, lavado automático, función de limpieza, luz nocturna, seguro para niños, sistema de alimentación de emergencia, funciones ajustables mediante mando a distancia				
Suministro marco de montaje, accesorio de montaje				
Bastidores				
Bastidor - inodoro con descarga higiénica integrada	500 x 1148	14,7	WD1013 000 000	1.092
Bastidor de inodoro, absorción de olores, descarga higiénica	500 x 1148	16,0	WD1014 000 000	1.906

Infobox: Apto para un recubrimiento de paredes ligeras con un grosor mínimo de 25 mm / Por la reducida potencia del ventilador y el consiguiente flujo de absorción limitado, la absorción de olores no puede utilizarse como sustituto para la ventilación del espacio según DIN 18701. La absorción de olores no puede combinarse con los inodoros #254609, #021009, #221509 / Set de obra incl. la fuente de alimentación forma parte del bastidor del inodoro / La zona de registro para el reconocimiento de usuario en el pulsador electrónico puede ajustarse mediante el mando a distancia

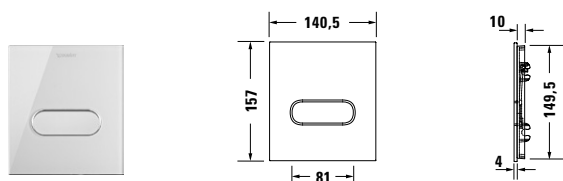
DuraSystem® Pulsador

Pulsador A1, para urinario, material sintético



Descripción	Medida mm	Peso kg	Nº de artículo	Euro
Blanco, Placa frontal material sintético	130 x 150	0,6	WD5004 011 000	324
Placa frontal material sintético, Chrom Hochglanz pulsador manual, para montaje sobrepuesto	130 x 150	0,6	WD5004 021 000	340
Suministro marco de montaje, accesorio de montaje, fluxor ajustable				
Bastidores				
Bastidor - urinario para cisterna empotrada	500 x 1148	9,3	WD3004 000 000	608
Infobox: Apto para un recubrimiento de paredes ligeras con un grosor mínimo de 25 mm / El mecanismo de descarga ajustable está incluido en el suministro del pulsador				

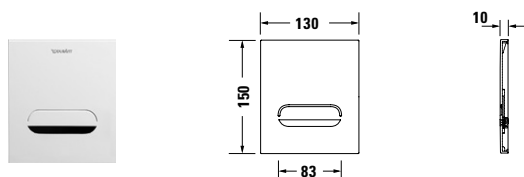
Pulsador A1, para urinario, vidrio blanco



Descripción	Medida mm	Peso kg	Nº de artículo	Euro
Placa frontal de vidrio pulsador manual, para montaje sobrepuesto	140,5 x 157	0,7	WD5005 012 000	685
Suministro marco de montaje, accesorio de montaje, fluxor ajustable				
Bastidores				
Bastidor - urinario para cisterna empotrada	500 x 1148	9,3	WD3004 000 000	608
Infobox: Apto para un recubrimiento de paredes ligeras con un grosor mínimo de 25 mm / El mecanismo de descarga ajustable está incluido en el suministro del pulsador				

DuraSystem® Pulsador

Pulsador A2, pila, para urinario, cinc moldeado a presión

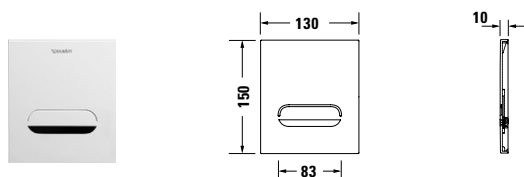


Descripción	Medida mm	Peso kg	Nº de artículo	Euro
Blanco, Placa frontal en cinc moldeado a presión	130 x 150	0,8	WD5006 013 000	1.301
Placa frontal en cinc moldeado a presión, Chrom Hochglanz	130 x 150	0,8	WD5006 023 000	1.320
sin contacto, activación de descarga controlada por infrarrojo, delante, para montaje sobrepuesto, antivandálico, tipo de protección IP X4				
Funciones incluidas descarga principal, descarga higiénica, cantidad de descarga dinámica				
Suministro marco de montaje, accesorio de montaje, tornillo de seguridad, válvula magnética G1/2 A con válvula esférica para prebloqueo, módulo de batería de 6 V				
Bastidores				
Bastidor - urinario para cisterna empotrada	500 x 1148	9,3	WD3004 000 000	608

Infobox: Apto para un recubrimiento de paredes ligeras con un grosor mínimo de 25 mm / La zona de registro para el reconocimiento de usuario en el pulsador electrónico puede ajustarse mediante el mando a distancia / El pulsador de urinario A2 es apto para urinarios con tapa / El mecanismo de descarga ajustable está incluido en el suministro del pulsador

DuraSystem® Pulsador

Pulsador A2, para corriente eléctrica, urinario, cinc moldeado a presión.



Descripción	Medida mm	Peso kg	Nº de artículo	Euro
Blanco, Placa frontal en cinc moldeado a presión	130 x 150	0,9	WD5007 013 000	1.312
Placa frontal en cinc moldeado a presión, Chrom Hochglanz	130 x 150	0,9	WD5007 023 000	1.336
sin contacto, activación de descarga controlada por infrarrojo, delante, para montaje sobrepuesto, antivandálico, tipo de protección IP X4				
Funciones incluidas descarga principal, descarga previa, descarga higiénica, cantidad de descarga dinámica, función de limpieza, descarga de limpieza				
Suministro marco de montaje, accesorio de montaje, tornillo de seguridad, válvula magnética G1/2 A con válvula esférica para prebloqueo, fuente de alimentación 100-240 V AC 50/60 Hz				
Bastidores				
Bastidor - urinario para cisterna empotrada	500 x 1148	9,3	WD3004 000 000	608

Infobox: Apto para un recubrimiento de paredes ligeras con un grosor mínimo de 25 mm / La zona de registro para el reconocimiento de usuario en el pulsador electrónico puede ajustarse mediante el mando a distancia / El pulsador de urinario A2 es apto para urinarios con tapa / El mecanismo de descarga ajustable está incluido en el suministro del pulsador

DuraSystem® Accesorios

Marco para empotrar, de material sintético



Descripción	Medida mm	Peso kg	Nº de artículo	Euro
Blanco, material sintético	224,4 x 154	0,3	WD6001 011 000	222
cromado brillante, material sintético	224,4 x 154	0,3	WD6001 021 000	286
para montaje a ras, ajustable en profundidad, para cubrimiento de pared de 6 - 15 mm, para recubrir con placas ligeras con un grosor mínimo de 2 x 12,5 mm				
Infobox: El pulsador A1 de material sintético se puede montar a ras de pared (salvo en paredes de obra y elementos de altura reducida). Para un montaje a ras se debe pedir un marco para empotrar # WD6001 011 000 (blanco) o #WD6001 021 000 (cromado brillante) / El marco de montaje a ras se necesita para su recubrimiento en el montaje en obra. Apto para el montaje en paredes ligeras con un grueso mínimo de 25 mm.				

Descarga higiénica, funcionamiento con corriente eléctrica



Descripción	Medida mm	Peso kg	Nº de artículo	Euro
para activación automática de la descarga higiénica funcionamiento - corriente con fuente de alimentación externa 100-240 V AC 50/60 Hz, tipo de protección IP X4	184 x 102,5	0,3	WD6002 000 000	1.023
Infobox: Para la instalación de una descarga higiénica con corriente eléctrica es obligatorio pedir el set de obra # WD6004 000 000 (se necesita para la instalación en obra)				

Descarga higiénica, funcionamiento con pila



Descripción	Medida mm	Peso kg	Nº de artículo	Euro
para activación automática de la descarga higiénica funcionamiento - pila con módulo 6V, tipo de protección IP X4	184 x 102,5	0,3	WD6003 000 000	1.105
Infobox: Lavado higiénico solo es posible con accionamiento frontal				

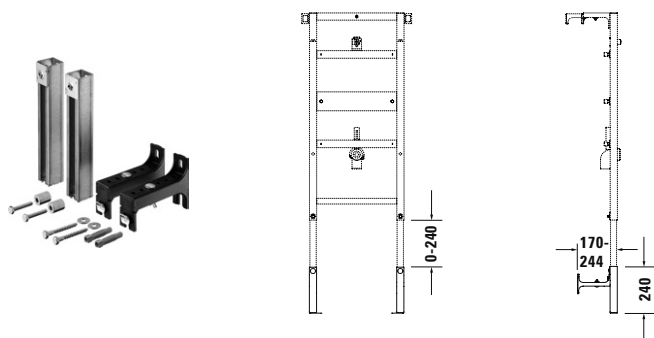
DuraSystem® Accesorios

Set de obra para descarga higiénica, funcionamiento con corriente eléctrica



Descripción	Medida mm	Peso kg	Nº de artículo	Euro
para alimentación de corriente de la descarga higiénica en funcionamiento de red para grosor de placa 7 - 35 mm		0,4	WD6004 000 000	302
Suministro fuente de alimentación empotrada 100-240 V AC 50/60 Hz con cable de conexión, caja empotrada para orificio \varnothing 68 mm, tapa para caja empotrada, tubo vacío longitud 1,7 m				

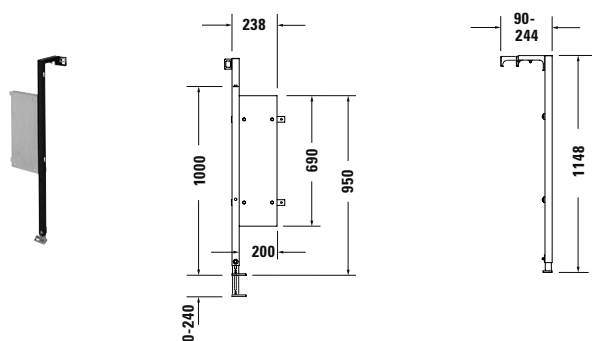
Set de alargo 240 mm



Descripción	Medida mm	Peso kg	Nº de artículo	Euro
para una construcción de suelo elevado para aumentar la altura hasta 480 mm		1,5	WD6012 000 000	118
Suministro 2 apoyos para bastidores pulverizados, 2 ángulos de soporte de plástico, accesorio de montaje				

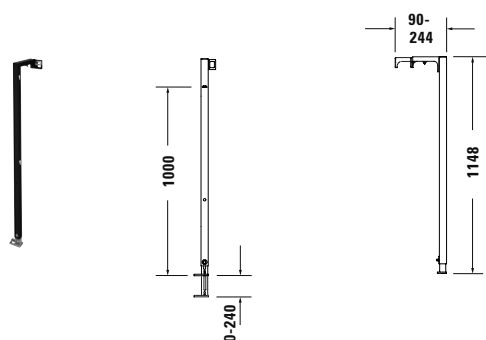
DuraSystem® Accesorios

Elemento de ampliación



Descripción	Medida mm	Peso kg	Nº de artículo	Euro
Bastidor premontado en combinación con elementos de lavabo para la fijación de lavabos, autoportante, para montaje en paredes ligeras, apto para ser recubierto con placas ligeras, apoyo para bastidor pulverizado, patas ajustables en altura 0 - 240 mm, modificable para versión de montaje izq. o dcha.	238 x 1148	6,0	WD6013 000 000	205
Suministro				
apoyo para bastidor, placa de montaje de madera laminada, ajustable en altura, accesorio de montaje				
Infobox: El elemento de ampliación se puede montar directamente al lado del bastidor o de forma independiente como soporte único. / Al instalar el elemento de extensión como un solo soporte, se debe instalar # WD6014 000 000				


Apoyo para bastidor como elemento de ampliación



Descripción	Medida mm	Peso kg	Nº de artículo	Euro
para cubrir espacios intermedios > 580 mm como apoyo para bastidor inicial y final, para montaje en paredes ligeras, apto para ser recubierto con placas ligeras, apoyo para bastidor pulverizado, patas ajustables en altura 0 - 240 mm	38 x 1148	2,9	WD6014 000 000	76
Suministro				
apoyo para bastidor, accesorio de montaje				

DuraSystem® Accesorios

Set de insonorización para montaje individual



Descripción	Medida mm	Peso kg	Nº de artículo	Euro
para insonorización entre el bastidor y obra. autoadhesivo	65 x 36	0,2	WD6015 000 000	39
Suministro set compuesto por 4 piezas				

Set de conexión para inodoro suspendido, alargado, 365 mm



Descripción	Medida mm	Peso kg	Nº de artículo	Euro
para inodoros suspendidos set de conexión alargado		0,8	WD6010 000 000	148
Suministro tubo con manguito, boquilla de conexión con manguito para inodoro, set de fijación M12 para inodoro suspendido, 2 embellecedores				

Accesorios de montaje para instalación individual



Descripción	Medida mm	Peso kg	Nº de artículo	Euro
para montaje en paredes ligeras ajustable en profundidad 130 - 204 mm	68 x 78	0,9	WD6016 000 000	35
Suministro 2 ángulos de pared, accesorio de montaje				

DuraSystem® Accesorios

Set de preinstalación



Descripción	Medida mm	Peso kg	Nº de artículo	Euro
para bastidores con travesaño horizontal sin preinstalación/tubo para inodoro de lavado., en combinación con SensoWash			005072 000 0	63
Infobox: Necesario en instalación en obra # 005072				

Set conexión dual



Descripción	Medida mm	Peso kg	Nº de artículo	Euro
para bastidor H=112-115 cm, obligatorio para cisternas empotradas con tubo libre para el suministro de agua, en combinación con asiento de lavado SensoWash			100691 000 0	105

Set conexión dual



Descripción	Medida mm	Peso kg	Nº de artículo	Euro
para bastidor H=82-100 cm, obligatorio para cisternas empotradas con tubo libre para el suministro de agua, en combinación con asiento de lavado SensoWash			100730 000 0	57

DuraSystem® Accesorios

Set conexión dual



Descripción	Medida mm	Peso kg	Nº de artículo	Euro
para bastidor con tubo libre para conexión a cisterna, en combinación con SensoWash Starck f			100731 000 0	57

Set de acoplamiento



Descripción	Medida mm	Peso kg	Nº de artículo	Euro
para interfaz funcional con el pulsador A2 de DuraSystem, en combinación con SensoWash Starck f			100729 000 0	122
Infobox: # 100729 necesario para montaje en obra				

Griferías	
A.1	299
B.1	301
B.2	305
C.1	309
D.1	319
D-Neo	323
White Tulip	329
Accesorios griferías	334

Indicaciones importantes - Griferías

1. Ampliación de series / Nuevos modelos

Serie	Observación	Disponibilidad
White Tulip	Monomando de lavabo L # WT1030002010	inmediata
C.1	Complementos negro mate # C14220000046, C14230000046	
	# C15220000046, C15230000046	inmediata
	Teleducha en negro # UV0650007046	inmediata

2. Ya no disponible en el programa

Series	Observaciones
B.3	Serie completa
C.1	# C11060003010, C11060004010, # C11060006010
Accesorios	# UV0670033000, UV0670033046, # UV0670034000, UV0670034046, # UV0670035000, UV0670035046, # UV0660029000, UV0660029046, # UV0660016000, UV0660016046

3. Medida/peso

Las indicaciones de medida son en mm.

4. Tolerancias

Las medidas en las fichas técnicas están indicadas en milímetros, e incluyen la tolerancia estándar. Nos reservamos el derecho a efectuar modificaciones técnicas y en las medidas.

5. Fichas técnicas

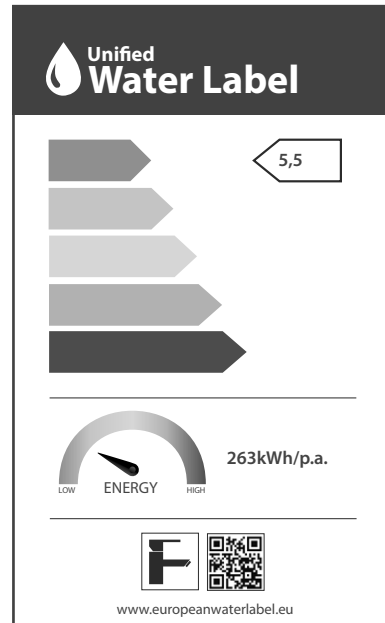
Las fichas técnicas de nuestros productos incluyen los diagramas de caudal y están disponibles en nuestra página web y pueden descargarse en www.duravit.es o en el portal para profesionales pro.duravit.es.

6. Unified Water Label (UWL)

Unified Water Label es un sistema de clasificación europeo con 13 grupos de productos sanitarios en total.

Las cantidades de caudal medias, determinadas para la grifería de lavabo en base al Unified Water Label, se indican en la siguiente ilustración. El valor máximo es de 5,5 l/min.

La clasificación correspondiente se indica directamente en los productos. Encontrará información adicional en la ficha técnica.



Clase EWL 1

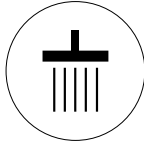
Información de producto - Griferías

Gráficos de mando

En las griferías de bañeras y teleduchas con varias salidas se encuentran impresos los siguientes gráficos para explicar claramente los diferentes usos.



Teleducha



Ducha fija



Caño de bañera

Tecnologías

Cartucho de chorro móvil

El cartucho de chorro móvil permite adaptar de forma personalizada un ángulo de chorro de hasta $\pm 10^\circ$. La variabilidad proporciona una mayor posibilidad de combinación con lavabos y ayuda a evitar molestas salpicaduras sin tener que cambiar la grifería o el lavabo.

Unidad de seguridad

Las bañeras con vaciador automático con rebosadero y función de llenado precisan de la unidad de seguridad según DIN EN 1717.

Función Air


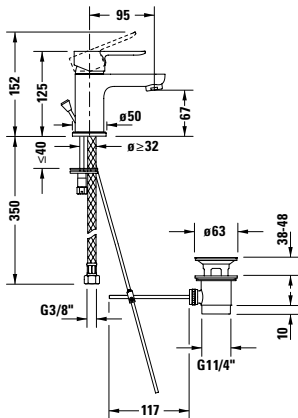

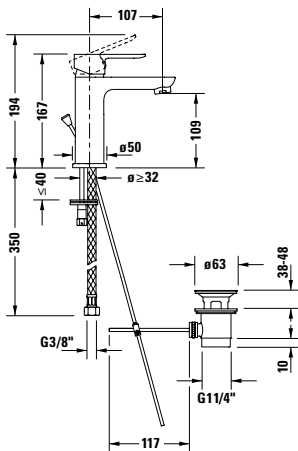

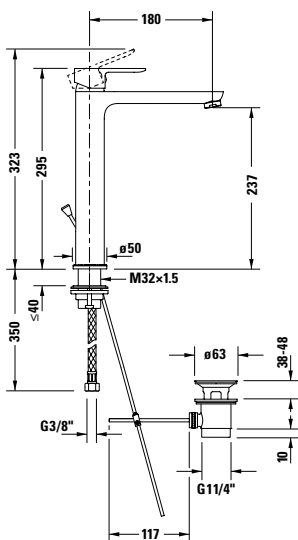
Añadiendo aire se genera un chorro de agua agradable y burbujeante.

FreshStart



Por primera vez están disponibles los monomandos de lavabo con la función «FreshStart». En la posición media, primero sale solo agua fría. Solamente cuando el usuario conscientemente mueve el mando hacia la izquierda, empieza a mezclarse agua caliente. De modo que el suministro de agua caliente, de alto consumo energético, se limita solamente a las situaciones en las que realmente se necesita.


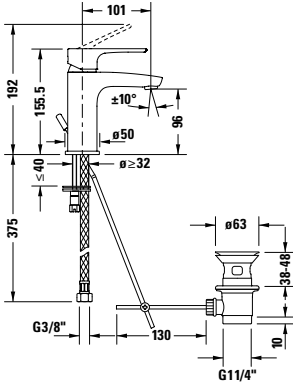

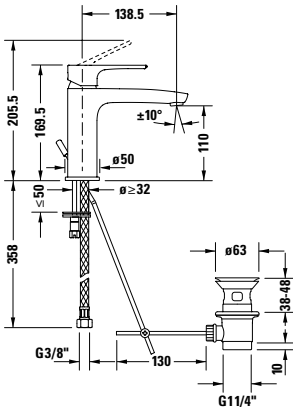

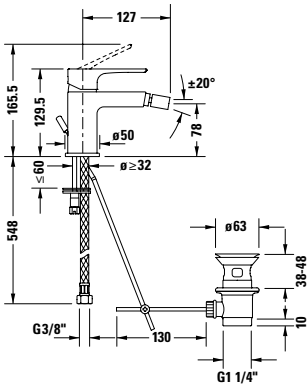

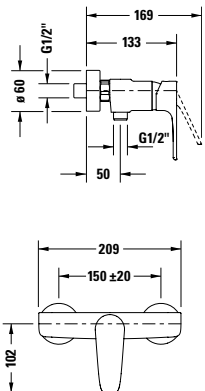
A.1

		Descripción	A (mm)	Nº de artículo	Euro
		Mezclador monomando para lavabos S sistema mezclador cerámico, profundidad 95 mm, flexos de conexión 3/8", chorro normal, caudal 5,5 l/min (con 3 bar), superficie cromada, limitador de temperatura ajustable, presión recomendada 3 - 5 bar			
		con vaciador y accionamiento	125	A11010 0010 10	136
		sin vaciador ni accionamiento	125	A11010 0020 10	116
		Mezclador monomando para lavabos M sistema mezclador cerámico, profundidad 107 mm, flexos de conexión 3/8", chorro normal, caudal 5,5 l/min (con 3 bar), superficie cromada, limitador de temperatura ajustable, presión recomendada 3 - 5 bar			
		con vaciador y accionamiento	167	A11020 0010 10	156
		sin vaciador ni accionamiento	167	A11020 0020 10	137
		Mezclador monomando para lavabos XL sistema mezclador cerámico, profundidad 180 mm, flexos de conexión 3/8", chorro normal, caudal 5,5 l/min (con 3 bar), superficie cromada, limitador de temperatura ajustable, presión recomendada 3 - 5 bar			
		con vaciador y accionamiento	295	A11040 0010 10	223
		sin vaciador ni accionamiento	295	A11040 0020 10	204

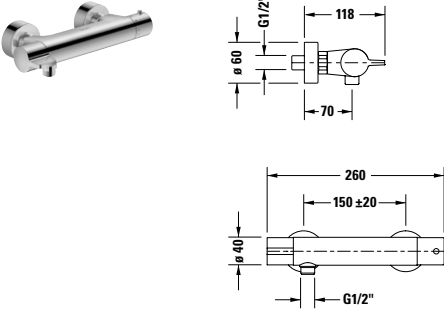
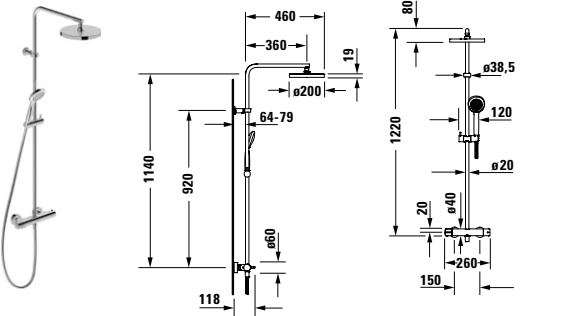
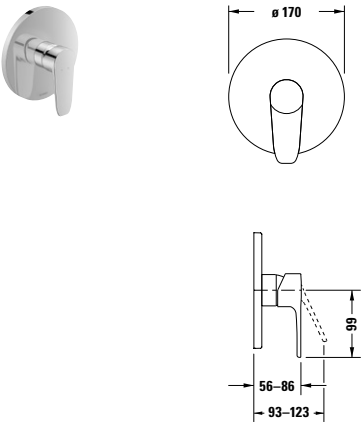
A.1

	Descripción	A (mm)	Nº de artículo	Euro
	<p>Mezclador monomando para bidé sistema mezclador cerámico, profundidad 118 mm, flexos de conexión 3/8", chorro normal, caudal 5,3 l/min (con 3 bar), conexión alim. 1/2", salida fija con rótula, superficie cromada, presión recomendada 3 - 5 bar con vaciador y accionamiento</p>	126	A12400 0010 10	136
	<p>Mezclador monomando para ducha, visto tipo de conexión: conector S, excéntrica 150 mm ± 20 mm, sistema mezclador cerámico, conexión flexo 1/2", presión recomendada 3 - 5 bar superficie cromada</p>		A14230 0000 10	137
	<p>Mezclador monomando para bañera, visto tipo de conexión: conector S, excéntrica 150 mm ± 20 mm, sistema mezclador cerámico, chorro normal, conexión flexo 1/2", inversor con retorno automático, presión recomendada 3 - 5 bar superficie cromada</p>		A15230 0000 10	146


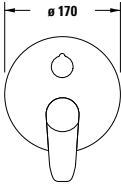
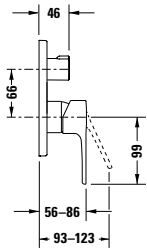

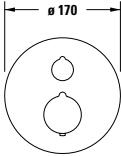
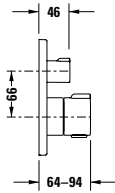

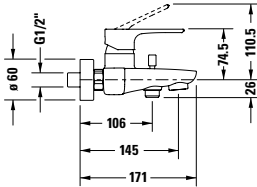
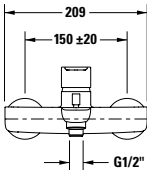
B.1

		Descripción	A (mm)	Nº de artículo	Euro
		Mezclador monomando para lavabos S sistema mezclador cerámico, profundidad 101 mm, flexos de conexión 3/8", cartucho de chorro móvil, caudal 5,5 l/min (con 3 bar), chorro normal, conexión alim. 1/2", superficie cromada, limitador de temperatura ajustable, presión recomendada 3 - 5 bar, UWL clase 1, reducción de ruido clase I			
		con vaciador y accionamiento	156	B11010 0010 10	160
		sin vaciador ni accionamiento	156	B11010 0020 10	151
		Mezclador monomando para lavabos M sistema mezclador cerámico, profundidad 139 mm, flexos de conexión 3/8", cartucho de chorro móvil, caudal 5,0 l/min (con 3 bar), chorro normal, conexión alim. 1/2", superficie cromada, limitador de temperatura ajustable, presión recomendada 3 - 5 bar, UWL clase 1, reducción de ruido clase I			
		con vaciador y accionamiento	170	B11020 0010 10	180
		sin vaciador ni accionamiento	170	B11020 0020 10	166
		Mezclador monomando para bidé sistema mezclador cerámico, profundidad 127 mm, flexos de conexión 3/8", caudal 5,3 l/min (con 3 bar), chorro normal, conexión alim. 1/2", salida fija con rótula, superficie cromada, limitador de temperatura ajustable, presión recomendada 3 - 5 bar, reducción de ruido clase I			
		con vaciador y accionamiento	130	B12400 0010 10	146
		Mezclador monomando para ducha, visto tipo de conexión: conector S, excéntrica 150 mm ± 20 mm, sistema mezclador cerámico, interruptor de tubo en la conexión del flexo, caudal 16,7 l/min (con 3 bar), conexión flexo 1/2", conexión alim. 1/2", presión recomendada 3 - 5 bar, reducción de ruido clase II superficie cromada			
				B14230 0000 10	155


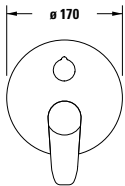
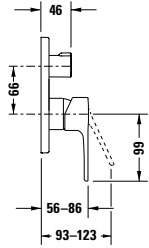

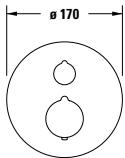
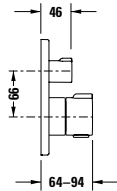

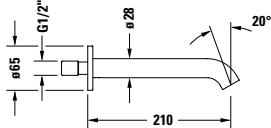
B.1

	Descripción	A (mm)	Nº de artículo	Euro
	<p>Termostato de ducha, visto tipo de conexión: conector S, excéntrica 150 mm ± 20 mm, cartucho termostático, bloqueo de seguridad en 38°C, interruptor de tubo en la conexión del flexo, caudal 15,3 l/min (con 3 bar), conexión flexo 1/2", conexión alim. 1/2", presión recomendada 3 - 5 bar, reducción de ruido clase I superficie cromada</p>		<p>B14220 0000 10</p>	<p>252</p>
	<p>Sistema de ducha con termostato de ducha, cartucho termostático, bloqueo de seguridad en 38°C, conexión alim. 1/2", excéntrica 150 mm ± 20 mm, conexión flexo 1/2", caudal 15,3 l/min (con 3 bar), ducha fija ajustable, brazo teleducha giratorio, soporte de teleducha ajustable en altura, interruptor de tubo en la conexión del flexo, suministro: flexo de ducha 1600 mm, teleducha Ø 97, ducha fija Ø 200 mm , presión recomendada 3 - 5 bar superficie cromada</p>	<p>1220</p>	<p>B14280 0080 10</p>	<p>785</p>
	<p>Mezclador monomando para ducha, empotrado tipo de conexión: cuerpo base empotrado, sistema mezclador cerámico, florón redondo Ø 170 mm, caudal 24,6 l/min (con 3 bar), suministro: partes visibles con la unidad funcional, presión recomendada 3 - 5 bar superficie cromada</p> <p>Accesorios necesarios Bluebox® 1/2", cuerpo base empotrado, sin prebloqueo Bluebox® 3/4", cuerpo base empotrado, con prebloqueo</p>		<p>B14210 0100 10</p> <p>GK0900 0000 00</p> <p>GK0900 0010 00</p>	<p>303</p> <p>117</p> <p>240</p>


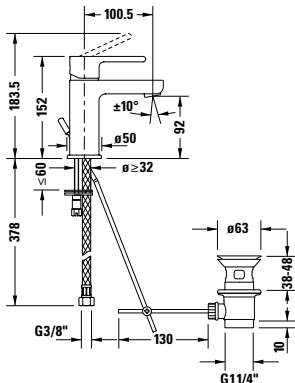

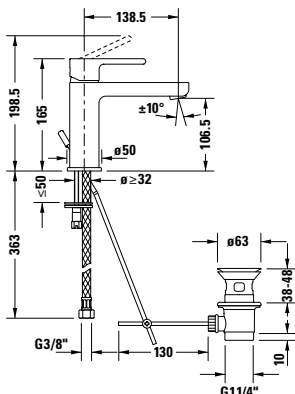

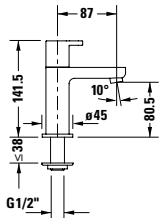

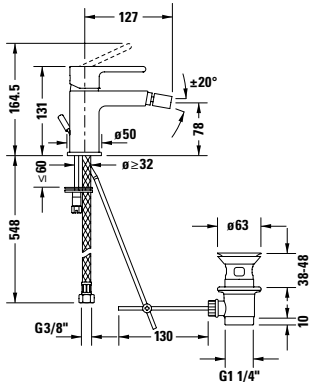
B.1

		Descripción	A (mm)	Nº de artículo	Euro
  		Mezclador monomando para ducha, empotrado tipo de conexión: cuerpo base empotrado, sistema mezclador cerámico, florón redondo Ø 170 mm, caudal 22,5 l/min (con 3 bar), con inversor, 2 funciones, inversor teleducha / rociador superior, suministro: partes visibles con la unidad funcional, presión recomendada 3 - 5 bar superficie cromada			
		Accesorios necesarios Bluebox® 1/2", cuerpo base empotrado, sin prebloqueo		GK0900 0000 00	117
		Bluebox® 3/4", cuerpo base empotrado, con prebloqueo		GK0900 0010 00	240
				B14210 0120 10	457
  		Termostato de ducha, empotrado tipo de conexión: cuerpo base empotrado, cartucho termostático, florón redondo Ø 170 mm, caudal 20,6 l/min (con 3 bar), bloqueo de seguridad en 38°C, suministro: partes visibles con la unidad funcional, presión recomendada 3 - 5 bar, 1 función, válvula de cierre superficie cromada			
		2 funciones, con válvula de cierre e inversor superficie cromada		C14200 0140 10	694
		Accesorios necesarios Bluebox® 1/2", cuerpo base empotrado, sin prebloqueo		GK0900 0000 00	117
		Bluebox® 3/4", cuerpo base empotrado, con prebloqueo		GK0900 0010 00	240
				C14200 0160 10	670
  		Mezclador monomando para bañera, visto tipo de conexión: conector S, excéntrica 150 mm ± 20 mm, sistema mezclador cerámico, interruptor de tubo en la conexión del flexo, caudal, salida 20,6 l/min (3 bar), caudal en conexión de tubo 14,3 l/min (3 bar), chorro normal, conexión flexo 1/2", conexión alim. 1/2", inversor con retorno automático, presión recomendada 3 - 5 bar superficie cromada			
				B15230 0000 10	195


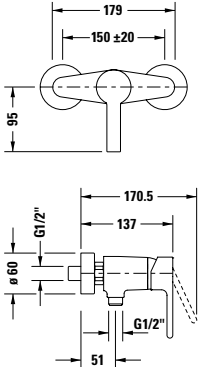

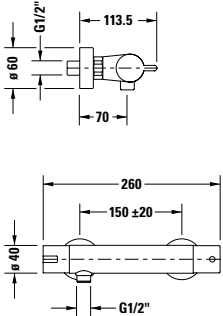

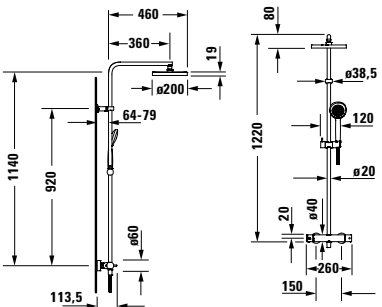

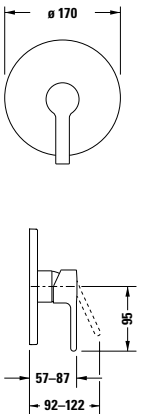
B.1

		Descripción	A (mm)	Nº de artículo	Euro
  	Mezclador monomando para bañera, empotrado tipo de conexión: cuerpo base empotrado, sistema mezclador cerámico, inversor bañera / teleducha, florón redondo Ø 170 mm, caudal 22,5 l/min (con 3 bar), 2 funciones, suministro: partes visibles con la unidad funcional, superficie cromada, presión recomendada 3 - 5 bar				
	con inversor			B15210 0120 10	457
	con inversor y antiretorno			B15210 0180 10	581
	Accesorios necesarios Bluebox® 1/2", cuerpo base empotrado, sin prebloqueo			GK0900 0000 00	117
Bluebox® 3/4", cuerpo base empotrado, con prebloqueo			GK0900 0010 00	240	
  	Termostato de bañera, empotrado tipo de conexión: cuerpo base empotrado, cartucho termostático, bloqueo de seguridad en 38°C, florón redondo Ø 170 mm, caudal 20,6 l/min (con 3 bar), inversor bañera / teleducha, suministro: partes visibles con la unidad funcional, presión recomendada 3 - 5 bar, con válvula de cierre e inversor				
	superficie cromada			C15200 0140 10	694
	con válvula de cierre, inversor y antiretorno			C15200 0180 10	884
	superficie cromada			C15200 0180 10	884
Accesorios necesarios Bluebox® 1/2", cuerpo base empotrado, sin prebloqueo			GK0900 0000 00	117	
Bluebox® 3/4", cuerpo base empotrado, con prebloqueo			GK0900 0010 00	240	
 	Caño de bañera profundidad 205 mm, conexión alim. 1/2", caudal 19,0 l/min (con 3 bar), reducción de ruido clase I, florón redondo				
superficie cromada			C15240 0100 10	281	


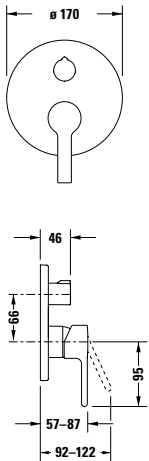

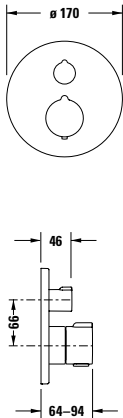

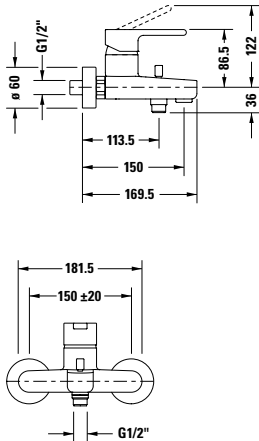
B.2

	Descripción	A (mm)	Nº de artículo	Euro	
		Mezclador monomando para lavabos S sistema mezclador cerámico, profundidad 101 mm, flexos de conexión 3/8", cartucho de chorro móvil, caudal 5,5 l/min (con 3 bar), chorro normal, conexión alim. 1/2", superficie cromada, limitador de temperatura ajustable, presión recomendada 3 - 5 bar, UWL clase 1, reducción de ruido clase I			
		con vaciador y accionamiento	152	B21010 0010 10	169
		sin vaciador ni accionamiento	152	B21010 0020 10	159
		Mezclador monomando para lavabos M sistema mezclador cerámico, profundidad 139 mm, flexos de conexión 3/8", cartucho de chorro móvil, caudal 5,0 l/min (con 3 bar), chorro normal, conexión alim. 1/2", superficie cromada, limitador de temperatura ajustable, presión recomendada 3 - 5 bar, UWL clase 1, reducción de ruido clase I			
		con vaciador y accionamiento	165	B21020 0010 10	192
		sin vaciador ni accionamiento	165	B21020 0020 10	181
		Grifo simple 90° válvula cerámica, profundidad 87 mm, sin flexo de conexión, caudal 5,6 l/min (3 bar), rosca de conexión 1/2", solo para conexión a agua fría, superficie cromada			
		sin vaciador ni accionamiento	142	B21080 0020 10	122
		Mezclador monomando para bidé sistema mezclador cerámico, profundidad 127 mm, flexos de conexión 3/8", caudal 5,3 l/min (con 3 bar), chorro normal, conexión alim. 1/2", salida fija con rótula, superficie cromada, limitador de temperatura ajustable, presión recomendada 3 - 5 bar, reducción de ruido clase I			
		con vaciador y accionamiento	131	B22400 0010 10	165


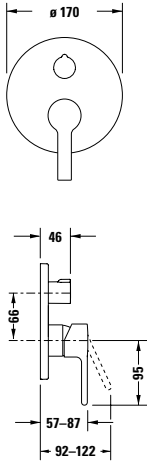

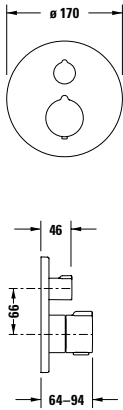

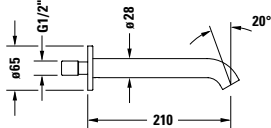
B.2

		Descripción	A (mm)	Nº de artículo	Euro
		Mezclador monomando para ducha, visto tipo de conexión: conector S, excéntrica 150 mm ± 20 mm, sistema mezclador cerámico, interruptor de tubo en la conexión del flexo, caudal 17,2 l/min (con 3 bar), conexión flexo 1/2", conexión alim. 1/2", presión recomendada 3 - 5 bar, reducción de ruido clase II superficie cromada		B24230 0000 10	164
		Termostato de ducha, visto tipo de conexión: conector S, excéntrica 150 mm ± 20 mm, cartucho termostático, bloqueo de seguridad en 38°C, interruptor de tubo en la conexión del flexo, caudal 15,3 l/min (con 3 bar), conexión flexo 1/2", conexión alim. 1/2", presión recomendada 3 - 5 bar, reducción de ruido clase I superficie cromada		B24220 0000 10	282
		Sistema de ducha con termostato de ducha, cartucho termostático, bloqueo de seguridad en 38°C, conexión alim. 1/2", excéntrica 150 mm ± 20 mm, conexión flexo 1/2", caudal 15,3 l/min (con 3 bar), ducha fija ajustable, brazo teleducha giratorio, soporte de teleducha ajustable en altura, interruptor de tubo en la conexión del flexo, suministro: flexo de ducha 1600 mm, teleducha Ø 97, ducha fija Ø 200 mm , presión recomendada 3 - 5 bar superficie cromada	1220	B24280 0080 10	785
		Mezclador monomando para ducha, empotrado tipo de conexión: cuerpo base empotrado, sistema mezclador cerámico, florón redondo Ø 170 mm, caudal 24,6 l/min (con 3 bar), suministro: partes visibles con la unidad funcional, presión recomendada 3 - 5 bar superficie cromada		B24210 0100 10	303
		Accesorios necesarios Bluebox® 1/2", cuerpo base empotrado, sin prebloqueo Bluebox® 3/4", cuerpo base empotrado, con prebloqueo		GK0900 0000 00 GK0900 0010 00	117 240


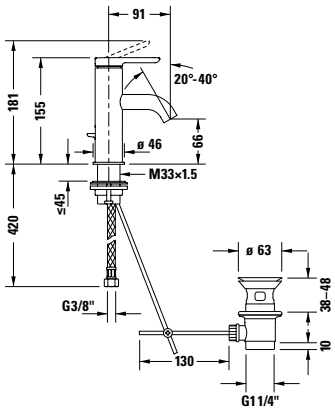

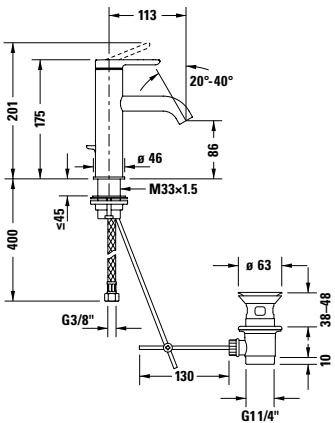

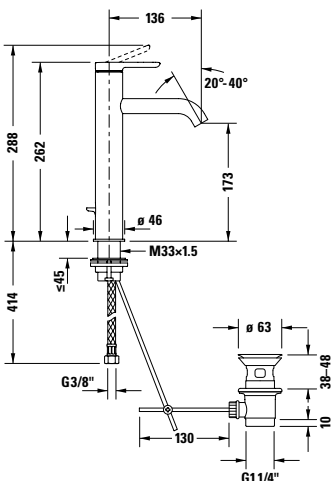
B.2

		Descripción	A (mm)	Nº de artículo	Euro
		Mezclador monomando para ducha, empotrado tipo de conexión: cuerpo base empotrado, sistema mezclador cerámico, florón redondo Ø 170 mm, caudal 22,5 l/min (con 3 bar), con inversor, 2 funciones, inversor teleducha / rociador superior, suministro: partes visibles con la unidad funcional, presión recomendada 3 - 5 bar superficie cromada			
			B24210 0120 10	457	
		Accesorios necesarios Bluebox® 1/2", cuerpo base empotrado, sin prebloqueo	GK0900 0000 00	117	
		Bluebox® 3/4", cuerpo base empotrado, con prebloqueo	GK0900 0010 00	240	
		Termostato de ducha, empotrado tipo de conexión: cuerpo base empotrado, cartucho termostático, florón redondo Ø 170 mm, caudal 20,6 l/min (con 3 bar), bloqueo de seguridad en 38°C, suministro: partes visibles con la unidad funcional, presión recomendada 3 - 5 bar, 1 función, válvula de cierre superficie cromada			
			C14200 0160 10	670	
		2 funciones, con válvula de cierre e inversor superficie cromada	C14200 0140 10	694	
		Accesorios necesarios Bluebox® 1/2", cuerpo base empotrado, sin prebloqueo	GK0900 0000 00	117	
	Bluebox® 3/4", cuerpo base empotrado, con prebloqueo	GK0900 0010 00	240		
		Mezclador monomando para bañera, visto tipo de conexión: conector S, excéntrica 150 mm ± 20 mm, sistema mezclador cerámico, interruptor de tubo en la conexión del flexo, caudal de salida 17,2 l/min (con 3 bar), caudal conexión de flexo 15,2 l/min (con 3 bar), chorro normal, conexión flexo 1/2", conexión alim. 1/2", inversor con retorno automático, presión recomendada 3 - 5 bar superficie cromada			
			B25230 0000 10	208	


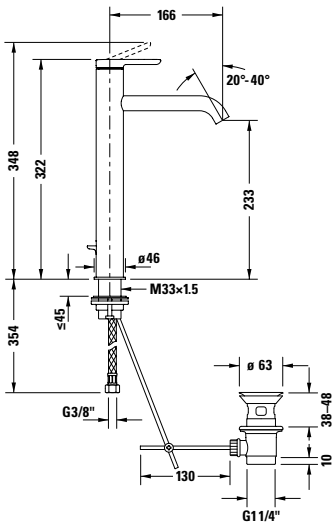

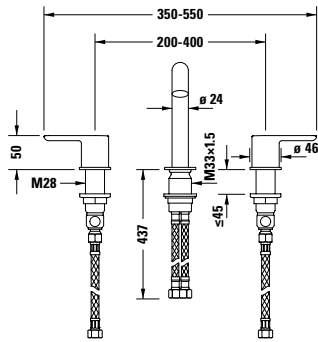

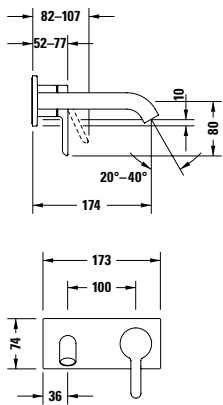
B.2

		Descripción	A (mm)	Nº de artículo	Euro
 	Mezclador monomando para bañera, empotrado tipo de conexión: cuerpo base empotrado, sistema mezclador cerámico, florón redondo Ø 170 mm, caudal 22,5 l/min (con 3 bar), inversor bañera / teleducha, 2 funciones, suministro: partes visibles con la unidad funcional, superficie cromada, presión recomendada 3 - 5 bar				
	con inversor			B25210 0120 10	457
	con inversor y antiretorno			B25210 0180 10	581
	Accesorios necesarios Bluebox® 1/2", cuerpo base empotrado, sin prebloqueo			GK0900 0000 00	117
	Bluebox® 3/4", cuerpo base empotrado, con prebloqueo			GK0900 0010 00	240
 	Termostato de bañera, empotrado tipo de conexión: cuerpo base empotrado, cartucho termostático, bloqueo de seguridad en 38°C, florón redondo Ø 170 mm, caudal 20,6 l/min (con 3 bar), inversor bañera / teleducha, suministro: partes visibles con la unidad funcional, presión recomendada 3 - 5 bar, con válvula de cierre e inversor				
	superficie cromada			C15200 0140 10	694
	con válvula de cierre, inversor y antiretorno			C15200 0180 10	884
	superficie cromada			C15200 0180 10	884
	Accesorios necesarios Bluebox® 1/2", cuerpo base empotrado, sin prebloqueo			GK0900 0000 00	117
Bluebox® 3/4", cuerpo base empotrado, con prebloqueo			GK0900 0010 00	240	
 	Caño de bañera profundidad 205 mm, conexión alim. 1/2", caudal 19,0 l/min (con 3 bar), reducción de ruido clase I, florón redondo				
	superficie cromada			C15240 0100 10	281


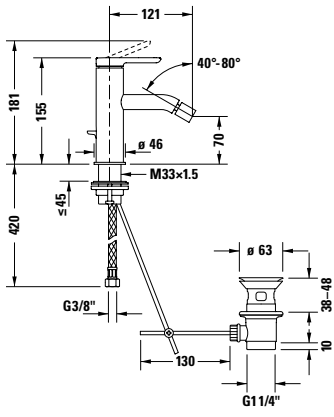

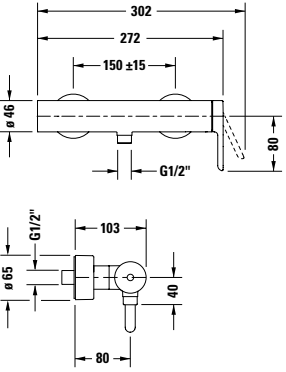

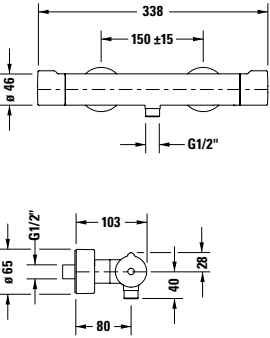
C.1 Design by Kurt Merki Jr.

		Descripción	A (mm)	Nº de artículo	Euro
		Mezclador monomando para lavabos S sistema mezclador cerámico, profundidad 91 mm, flexos de conexión 3/8", cartucho de chorro móvil, caudal 5,0 l/min (con 3 bar), chorro normal, conexión alim. 1/2", presión recomendada 3 - 5 bar, UWL clase 1, reducción de ruido clase I, con vaciador y accionamiento			
		superficie cromada	155	C11010 0010 10	281
		superficie negro mate	155	C11010 0010 46	394
		sin vaciador ni accionamiento			
		superficie cromada	155	C11010 0020 10	258
superficie negro mate	155	C11010 0020 46	366		
		Mezclador monomando para lavabos M sistema mezclador cerámico, profundidad 113 mm, flexos de conexión 3/8", cartucho de chorro móvil, caudal 5,0 l/min (con 3 bar), chorro normal, conexión alim. 1/2", presión recomendada 3 - 5 bar, UWL clase 1, reducción de ruido clase I, con vaciador y accionamiento			
		superficie cromada	175	C11020 0010 10	296
		superficie negro mate	175	C11020 0010 46	416
		sin vaciador ni accionamiento			
		superficie cromada	175	C11020 0020 10	275
superficie negro mate	175	C11020 0020 46	385		
		Mezclador monomando para lavabos L sistema mezclador cerámico, profundidad 136 mm, flexos de conexión 3/8", cartucho de chorro móvil, caudal 5,0 l/min (con 3 bar), chorro normal, conexión alim. 1/2", presión recomendada 3 - 5 bar, UWL clase 1, reducción de ruido clase I, con vaciador y accionamiento			
		superficie cromada	262	C11030 0010 10	360
		superficie negro mate	262	C11030 0010 46	511
		sin vaciador ni accionamiento			
		superficie cromada	262	C11030 0020 10	340
superficie negro mate	262	C11030 0020 46	478		


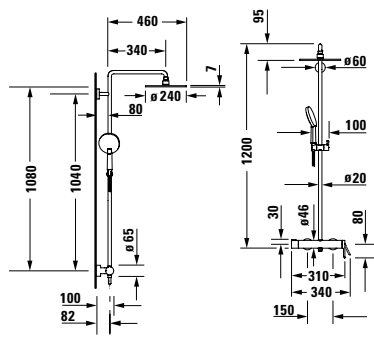

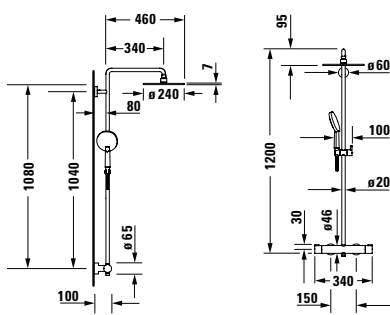

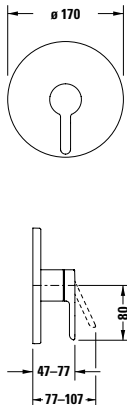
C.1 Design by Kurt Merki Jr.

	Descripción	A (mm)	Nº de artículo	Euro
 	Mezclador monomando para lavabos XL sistema mezclador cerámico, profundidad 166 mm, flexos de conexión 3/8", cartucho de chorro móvil, caudal 5,0 l/min (con 3 bar), chorro normal, conexión alim. 1/2", presión recomendada 3 - 5 bar, UWL clase 1, reducción de ruido clase I, con vaciador y accionamiento			
	superficie cromada	322	C11040 0010 10	390
	caudal 5,1 l/min (con 3 bar) superficie negro mate	322	C11040 0010 46	547
	sin vaciador ni accionamiento superficie cromada	322	C11040 0020 10	367
	superficie negro mate	322	C11040 0020 46	519
 	Grifería americana sistema mezclador cerámico, profundidad 140 mm, flexos de conexión 3/8", cartucho de chorro móvil, caudal 5,2 l/min (con 3 bar), chorro normal, conexión alim. 1/2", presión recomendada 3 - 5 bar, UWL clase 1, reducción de ruido clase I, con vaciador y accionamiento			
	superficie cromada	158	C11060 0050 10	761
 	Mezclador monomando para lavabos, mural chorro normal, sistema mezclador cerámico, cartucho de chorro móvil, caudal 5,0 l/min (con 3 bar), tipo de conexión: cuerpo base empotrado, suministro: piezas visibles, presión recomendada 3 - 5 bar, UWL clase 1, reducción de ruido clase I, profundidad 174 mm			
	superficie cromada		C11070 0030 10	365
	superficie negro mate		C11070 0030 46	511
	profundidad 225 mm superficie cromada		C11070 0040 10	395
	superficie negro mate		C11070 0040 46	559
	Accesorios necesarios Cuerpo base mezclador monomando empotrado, reducción de ruido clase I, conexión alim. 1/2"		GK1900 0020 00	275


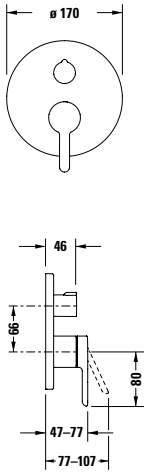

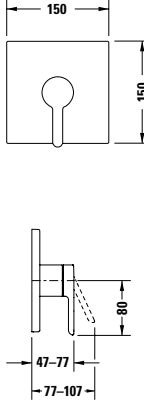

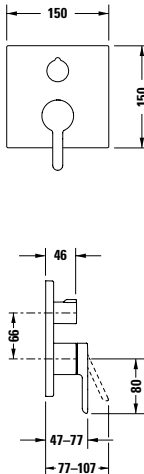
C.1 Design by Kurt Merki Jr.

		Descripción	A (mm)	Nº de artículo	Euro
		Mezclador monomando para bidé sistema mezclador cerámico, profundidad 121 mm, flexos de conexión 3/8", caudal 5,0 l/min (con 3 bar), chorro normal, salida fija con rótula, conexión alim. 1/2", presión recomendada 3 - 5 bar, reducción de ruido clase I, con vaciador y accionamiento			
		superficie cromada	155	C12400 0010 10	318
		superficie negro mate	155	C12400 0010 46	454
		Mezclador monomando para ducha, visto tipo de conexión: conector S, excéntrica 150 mm ± 15 mm, sistema mezclador cerámico, interruptor de tubo en la conexión del flexo, caudal 12,6 l/min (con 3 bar), conexión flexo 1/2", conexión alim. 1/2", presión recomendada 3 - 5 bar, reducción de ruido clase I			
		superficie cromada		C14230 0000 10	371
		superficie negro mate		C14230 0000 46	513
		Termostato de ducha, visto tipo de conexión: conector S, excéntrica 150 mm ± 15 mm, cartucho termostático, bloqueo de seguridad en 38°C, interruptor de tubo en la conexión del flexo, caudal 12,6 l/min (con 3 bar), conexión flexo 1/2", conexión alim. 1/2", presión recomendada 3 - 5 bar, reducción de ruido clase I			
		superficie cromada		C14220 0000 10	551
		superficie negro mate		C14220 0000 46	763


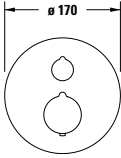
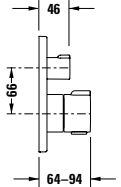

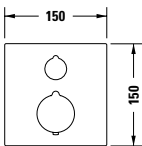
C.1 Design by Kurt Merki Jr.

		Descripción	A (mm)	Nº de artículo	Euro
 	Sistema de ducha con mezclador monomando de ducha, sistema mezclador cerámico, conexión alim. 1/2", excéntrica 150 mm ± 15 mm, conexión flexo 1/2", caudal 12,8 l/min (con 3 bar), ducha fija ajustable, soporte de teleducha ajustable en altura, interruptor de tubo en la conexión del flexo, profundidad 350 mm, suministro incluye: flexo 1600 mm, teleducha Aire Ø 106, ducha fija Ø 240 , presión recomendada 3 - 5 bar, reducción de ruido clase I				
	superficie cromada	1200	C14280 0070 10	1.359	
	superficie negro mate	1200	C14280 0070 46	1.918	
 	Sistema de ducha con termostato de ducha, cartucho termostático, bloqueo de seguridad en 38°C, excéntrica 150 mm ± 15 mm, conexión alim. 1/2", conexión flexo 1/2", caudal 12,6 l/min (con 3 bar), ducha fija ajustable, soporte de teleducha ajustable en altura, interruptor de tubo en la conexión del flexo, profundidad 350 mm, suministro incluye: flexo 1600 mm, teleducha Aire Ø 106, ducha fija Ø 240 , presión recomendada 3 - 5 bar, reducción de ruido clase I				
	superficie cromada	1200	C14280 0080 10	1.498	
	superficie negro mate	1200	C14280 0080 46	2.109	
 	Mezclador monomando para ducha, empotrado tipo de conexión: cuerpo base empotrado, sistema mezclador cerámico, 1 función, florón redondo Ø 170 mm, caudal 24,6 l/min (con 3 bar), suministro: partes visibles con la unidad funcional, presión recomendada 3 - 5 bar				
	superficie cromada		C14210 0100 10	338	
	superficie negro mate		C14210 0100 46	474	
		Accesorios necesarios Bluebox® 1/2", cuerpo base empotrado, sin prebloqueo		GK0900 0000 00	117
		Bluebox® 3/4", cuerpo base empotrado, con prebloqueo		GK0900 0010 00	240


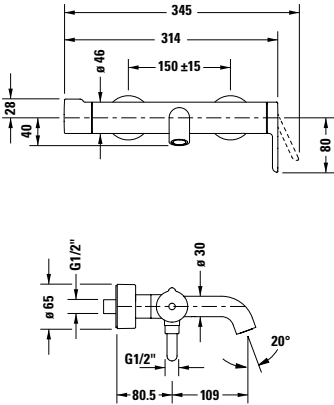

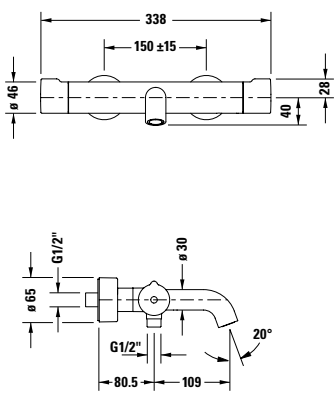

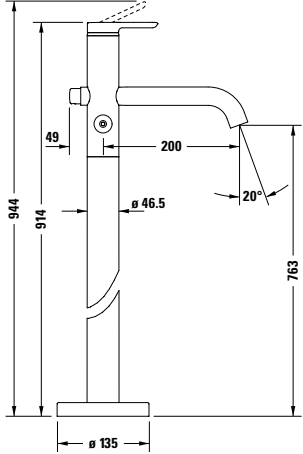
C.1 Design by Kurt Merki Jr.

		Descripción	A (mm)	Nº de artículo	Euro
 	Mezclador monomando para ducha, empotrado tipo de conexión: cuerpo base empotrado, sistema mezclador cerámico, con inversor, florón redondo Ø 170 mm, caudal 22,5 l/min (con 3 bar), suministro: partes visibles con la unidad funcional, presión recomendada 3 - 5 bar, inversor teleducha / rociador superior				
	superficie cromada			C14210 0120 10	506
	superficie negro mate			C14210 0120 46	712
	Accesorios necesarios Bluebox® 1/2", cuerpo base empotrado, sin prebloqueo			GK0900 0000 00	117
	Bluebox® 3/4", cuerpo base empotrado, con prebloqueo			GK0900 0010 00	240
 	Mezclador monomando para ducha, empotrado tipo de conexión: cuerpo base empotrado, sistema mezclador cerámico, 1 función, florón cuadrado 150 x 150 mm, caudal 24,6 l/min (con 3 bar), suministro: partes visibles con la unidad funcional, presión recomendada 3 - 5 bar				
	superficie cromada			C14210 0090 10	351
	superficie negro mate			C14210 0090 46	498
	Accesorios necesarios Bluebox® 1/2", cuerpo base empotrado, sin prebloqueo			GK0900 0000 00	117
	Bluebox® 3/4", cuerpo base empotrado, con prebloqueo			GK0900 0010 00	240
 	Mezclador monomando para ducha, empotrado tipo de conexión: cuerpo base empotrado, sistema mezclador cerámico, con inversor, florón cuadrado 150 x 150 mm, caudal 22,5 l/min (con 3 bar), suministro: partes visibles con la unidad funcional, presión recomendada 3 - 5 bar, inversor teleducha / rociador superior				
	superficie cromada			C14210 0110 10	533
	superficie negro mate			C14210 0110 46	754
	Accesorios necesarios Bluebox® 1/2", cuerpo base empotrado, sin prebloqueo			GK0900 0000 00	117
	Bluebox® 3/4", cuerpo base empotrado, con prebloqueo			GK0900 0010 00	240


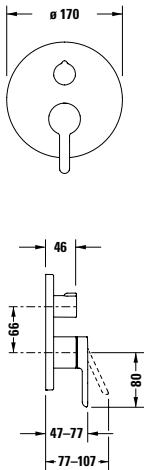

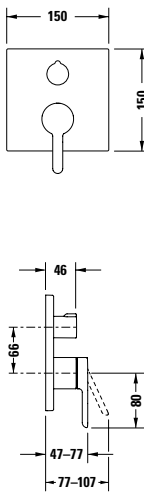
C.1 Design by Kurt Merki Jr.

		Descripción	A (mm)	Nº de artículo	Euro	
  	Termostato de ducha, empotrado tipo de conexión: cuerpo base empotrado, cartucho termostático, florón redondo Ø 170 mm, caudal 20,6 l/min (con 3 bar), bloqueo de seguridad en 38°C, suministro: partes visibles con la unidad funcional, presión recomendada 3 - 5 bar, 1 función, válvula de cierre					
	superficie cromada			C14200 0160 10	670	
	superficie negro mate			C14200 0160 46	946	
	2 funciones, con válvula de cierre e inversor					
	superficie cromada			C14200 0140 10	694	
	superficie negro mate			C14200 0140 46	983	
	Accesorios necesarios Bluebox® 1/2", cuerpo base empotrado, sin prebloqueo			GK0900 0000 00	117	
	Bluebox® 3/4", cuerpo base empotrado, con prebloqueo			GK0900 0010 00	240	
	 	Termostato de ducha, empotrado tipo de conexión: cuerpo base empotrado, cartucho termostático, florón cuadrado 150 x 150 mm, caudal 20,6 l/min (con 3 bar), bloqueo de seguridad en 38°C, suministro: partes visibles con la unidad funcional, presión recomendada 3 - 5 bar, 1 función, válvula de cierre				
		superficie cromada			C14200 0150 10	694
superficie negro mate			C14200 0150 46	983		
2 funciones, con válvula de cierre e inversor						
superficie cromada			C14200 0130 10	724		
superficie negro mate			C14200 0130 46	1.019		
Accesorios necesarios Bluebox® 1/2", cuerpo base empotrado, sin prebloqueo			GK0900 0000 00	117		
Bluebox® 3/4", cuerpo base empotrado, con prebloqueo			GK0900 0010 00	240		


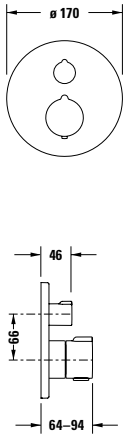

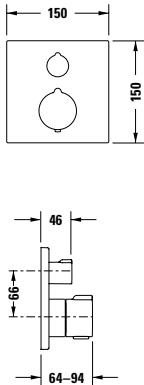
C.1 Design by Kurt Merki Jr.

		Descripción	A (mm)	Nº de artículo	Euro
		Mezclador monomando para bañera, visto tipo de conexión: conector S, excéntrica 150 mm ± 15 mm, sistema mezclador cerámico, interruptor de tubo en la conexión del flexo, caudal salida 21,6 l/min (con 3 bar), caudal conexión flexo 12,5 l/min (con 3 bar), chorro normal, conexión flexo 1/2\", conexión alim. 1/2\", con inversor, presión recomendada 3 - 5 bar			
		superficie cromada superficie negro mate	C15230 0000 10 C15230 0000 46	527 727	
		Termostato de bañera, visto tipo de conexión: conector S, excéntrica 150 mm ± 15 mm, cartucho termostático, interruptor de tubo en la conexión del flexo, caudal salida 19,8 l/min (con 3 bar), caudal conexión flexo 12,6 l/min (con 3 bar), chorro normal, conexión flexo 1/2\", conexión alim. 1/2\", con válvula de cierre e inversor, presión recomendada 3 - 5 bar, reducción de ruido clase I			
		superficie cromada superficie negro mate	C15220 0000 10 C15220 0000 46	636 878	
		Mezclador monomando para bañera, de pie tipo de conexión: cuerpo base empotrado, conexión alim. 1/2\", profundidad 200 mm, con inversor, soporte de teleducha integrado, interruptor de tubo en la conexión del flexo, caudal de salida 18,3 l/min (con 3 bar), caudal de teleducha 12,1 l/min (con 3 bar), presión recomendada 3 - 5 bar, anchura 210 mm, suministro: flexo y teleducha tubular			
		superficie cromada	914 C15250 0000 10	2.193	
		Accesorios necesarios Cuerpo base mezclador monomando de pie, conexión alim. 1/2\"		GK5900 0030 00	626


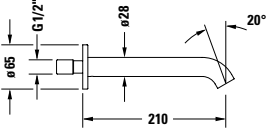

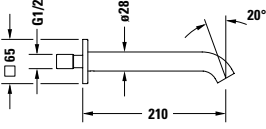
C.1 Design by Kurt Merki Jr.

		Descripción	A (mm)	Nº de artículo	Euro	
 	Mezclador monomando para bañera, empotrado tipo de conexión: cuerpo base empotrado, inversor bañera / teleducha, florón redondo Ø 170 mm, caudal 22,5 l/min (con 3 bar), sistema mezclador cerámico, suministro: partes visibles con la unidad funcional, presión recomendada 3 - 5 bar, con inversor					
	superficie cromada			C15210 0120 10	506	
	superficie negro mate			C15210 0120 46	712	
	con inversor y antiretorno					
	superficie cromada			C15210 0180 10	647	
	superficie negro mate			C15210 0180 46	909	
	Accesorios necesarios Bluebox® 1/2", cuerpo base empotrado, sin prebloqueo			GK0900 0000 00	117	
	Bluebox® 3/4", cuerpo base empotrado, con prebloqueo			GK0900 0010 00	240	
	 	Mezclador monomando para bañera, empotrado tipo de conexión: cuerpo base empotrado, inversor bañera / teleducha, florón cuadrado 150 x 150 mm, caudal 22,5 l/min (con 3 bar), sistema mezclador cerámico, suministro: partes visibles con la unidad funcional, presión recomendada 3 - 5 bar, con inversor				
		superficie cromada			C15210 0110 10	533
superficie negro mate			C15210 0110 46	754		
con inversor y antiretorno						
superficie cromada			C15210 0170 10	657		
superficie negro mate			C15210 0170 46	926		
Accesorios necesarios Bluebox® 1/2", cuerpo base empotrado, sin prebloqueo			GK0900 0000 00	117		
Bluebox® 3/4", cuerpo base empotrado, con prebloqueo			GK0900 0010 00	240		


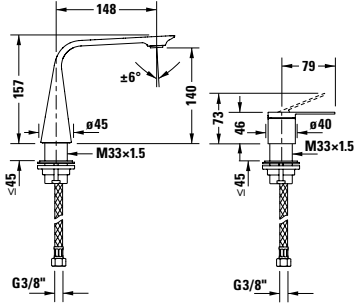

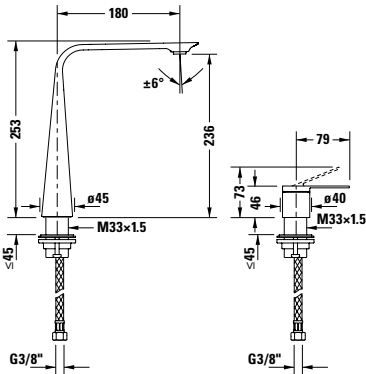

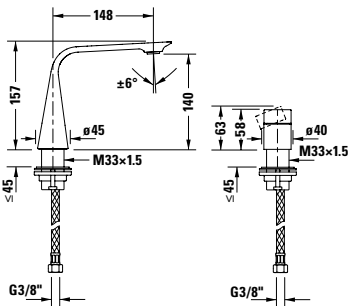
C.1 Design by Kurt Merki Jr.

		Descripción	A (mm)	Nº de artículo	Euro	
 	Termostato de bañera, empotrado tipo de conexión: cuerpo base empotrado, cartucho termostático, bloqueo de seguridad en 38°C, florón redondo Ø 170 mm, caudal 20,6 l/min (con 3 bar), inversor bañera / teleducha, suministro: partes visibles con la unidad funcional, presión recomendada 3 - 5 bar, con válvula de cierre e inversor					
	superficie cromada			C15200 0140 10	694	
	superficie negro mate			C15200 0140 46	983	
	con válvula de cierre, inversor y antiretorno					
	superficie cromada			C15200 0180 10	884	
	superficie negro mate			C15200 0180 46	1.244	
	Accesorios necesarios Bluebox® 1/2", cuerpo base empotrado, sin prebloqueo			GK0900 0000 00	117	
	Bluebox® 3/4", cuerpo base empotrado, con prebloqueo			GK0900 0010 00	240	
	 	Termostato de bañera, empotrado tipo de conexión: cuerpo base empotrado, cartucho termostático, bloqueo de seguridad en 38°C, florón cuadrado 150 x 150 mm, caudal 20,6 l/min (con 3 bar), inversor bañera / teleducha, suministro: partes visibles con la unidad funcional, presión recomendada 3 - 5 bar, con válvula de cierre e inversor				
		superficie cromada			C15200 0130 10	694
superficie negro mate			C15200 0130 46	1.019		
con válvula de cierre, inversor y antiretorno						
superficie cromada			C15200 0170 10	883		
superficie negro mate			C15200 0170 46	1.291		
Accesorios necesarios Bluebox® 1/2", cuerpo base empotrado, sin prebloqueo			GK0900 0000 00	117		
Bluebox® 3/4", cuerpo base empotrado, con prebloqueo			GK0900 0010 00	240		

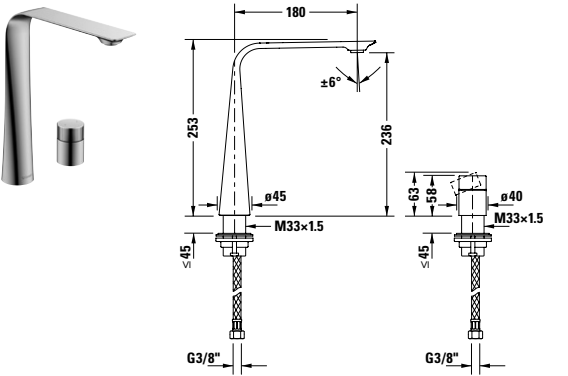
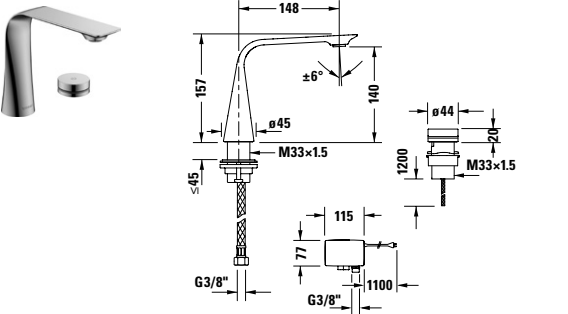
C.1 Design by Kurt Merki Jr.

		Descripción	A (mm)	Nº de artículo	Euro
		Caño de bañera			
		profundidad 205 mm, conexión alim. 1/2", caudal 19,0 l/min (con 3 bar), reducción de ruido clase I, florón redondo			
		superficie cromada	C15240 0100 10	281	
		superficie negro mate	C15240 0100 46	398	
		Caño de bañera			
		profundidad 205 mm, conexión alim. 1/2", caudal 19,0 l/min (con 3 bar), reducción de ruido clase I, florón cuadrado			
		superficie cromada	C15240 0090 10	282	
		superficie negro mate	C15240 0090 46	398	


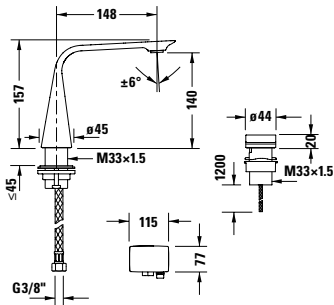
D.1 Design by Matteo Thun & Antonio Rodriguez


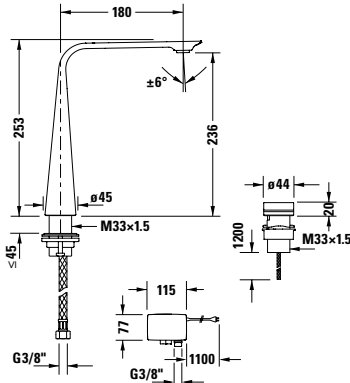
		Descripción	A (mm)	Nº de artículo	Euro
		Grifería con mando separado M sistema mezclador cerámico, flexos de conexión 3/8", conexión alim. 1/2", chorro normal, caudal 4,7 l/min (3 bar), cartucho de chorro móvil, profundidad 148 mm, presión recomendada 3 - 5 bar, sin vaciador ni accionamiento			
		superficie cromada	157	D11120 0020 10	1.374
		superficie negro mate	157	D11120 0020 46	1.924
Infobox: En combinación con un mueble bajo lavabo solo es posible en la versión con un cajón grande. Posición de la manilla al lado de la cerámica, distancia mín. a la cerámica 100 mm, por favor tener en cuenta el formulario de pedido para encimeras.					
		Grifería con mando separado XL sistema mezclador cerámico, flexos de conexión 3/8", conexión alim. 1/2", chorro normal, caudal 4,7 l/min (3 bar), cartucho de chorro móvil, profundidad 180 mm, presión recomendada 3 - 5 bar, sin vaciador ni accionamiento			
		superficie cromada	253	D11130 0020 10	1.632
		superficie negro mate	253	D11130 0020 46	2.285
Infobox: En combinación con un mueble bajo lavabo solo es posible en la versión con un cajón grande. Posición de la manilla al lado de la cerámica, distancia mín. a la cerámica 100 mm, por favor tener en cuenta el formulario de pedido para encimeras.					
		Grifería con mando giratorio separado M sistema mezclador cerámico, flexos de conexión 3/8", conexión alim. 1/2", chorro normal, caudal 4,7 l/min (3 bar), cartucho de chorro móvil, profundidad 148 mm, presión recomendada 3 - 5 bar, sin vaciador ni accionamiento			
		superficie cromada	157	D11120 0090 10	1.461
Infobox: En combinación con un mueble bajo lavabo con encimera solo es posible un cajón grande. Posición de la manilla al lado de la cerámica, por favor tener en cuenta el formulario de pedido para encimeras.					

D.1 Design by Matteo Thun & Antonio Rodriguez

	Descripción	A (mm)	Nº de artículo	Euro
 <p>Technical drawing of the Grifería con mando giratorio separado XL. It shows a side view of the faucet with a curved spout and a separate handle. Dimensions include a spout depth of 180 mm, a total height of 253 mm, and a mounting hole diameter of 45 mm. The handle has a diameter of 40 mm and a height of 63 mm. The faucet is mounted on a G3/8" connection.</p>	<p>Grifería con mando giratorio separado XL sistema mezclador cerámico, flexos de conexión 3/8", conexión alim. 1/2", chorro normal, caudal 4,7 l/min (3 bar), cartucho de chorro móvil, profundidad 180 mm, presión recomendada 3 - 5 bar, sin vaciador ni accionamiento superficie cromada</p>	253	D11130 0090 10	1.719
<p>Infobox: En combinación con un mueble bajo lavabo con encimera solo es posible un cajón grande. Posición de la manilla al lado de la cerámica, por favor tener en cuenta el formulario de pedido para encimeras.</p>				
 <p>Technical drawing of the Grifería electrónica con mando separado M. It shows a side view of the faucet with a curved spout and a separate electronic control unit. Dimensions include a spout depth of 148 mm, a total height of 157 mm, and a mounting hole diameter of 45 mm. The control unit has a diameter of 44 mm and a height of 120 mm. The faucet is mounted on a G3/8" connection.</p>	<p>Grifería electrónica con mando separado M con fuente alimentación con enchufe control electrónico a través de botón de mando, cambio de temperatura mediante un movimiento giratorio que se indica con un cambio de la luz de color, bloqueo de mando para una limpieza sencilla, caudal 5,4 l/min (3 bar), limitación de temperatura y tiempo de flujo ajustables individualmente., desinfección térmica, lavado higiénico, función de protección de bloqueo de temperatura, chorro normal, cartucho de chorro móvil, profundidad 148 mm, presión recomendada 3 - 5 bar, sin vaciador ni accionamiento, sin regulación de caudal, incl. en suministro: salida del chorro, caja de control, unidad de mando (longitud de cable 1200 mm)</p>	157	D11100 0070 10	2.125
	superficie negro mate	157	D11100 0070 46	2.976

D.1 Design by Matteo Thun & Antonio Rodriguez


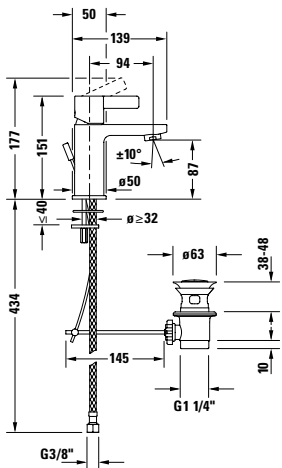

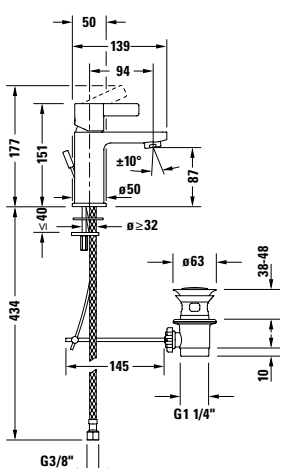

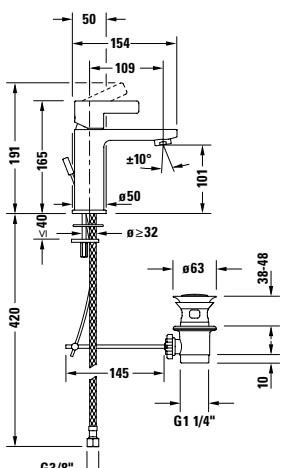
	Descripción	A (mm)	Nº de artículo	Euro
 	Grifería electrónica con mando separado M y fuente de alimentación empotrada control electrónico a través de botón de mando, cambio de temperatura mediante un movimiento giratorio que se indica con un cambio de la luz de color, bloqueo de mando para una limpieza sencilla, caudal 5,4 l/min (3 bar), limitación de temperatura y tiempo de flujo ajustables individualmente., desinfección térmica, lavado higiénico, función de protección de bloqueo de temperatura, chorro normal, cartucho de chorro móvil, profundidad 148 mm, presión recomendada 3 - 5 bar, sin vaciador ni accionamiento, sin regulación de caudal, incl. en suministro: salida del chorro, caja de control, unidad de mando (longitud de cable 1200 mm)			
	superficie cromada	157	D11100 0080 10	2.264
superficie negro mate	157	D11100 0080 46	3.169	

 	Grifería electrónica con mando separado XL con fuente alimentación con enchufe control electrónico a través de botón de mando, cambio de temperatura mediante un movimiento giratorio que se indica con un cambio de la luz de color, bloqueo de mando para una limpieza sencilla, caudal 5,4 l/min (3 bar), limitación de temperatura y tiempo de flujo ajustables individualmente., desinfección térmica, lavado higiénico, función de protección de bloqueo de temperatura, chorro normal, cartucho de chorro móvil, profundidad 180 mm, presión recomendada 3 - 5 bar, sin vaciador ni accionamiento, sin regulación de caudal, incl. en suministro: salida del chorro, caja de control, unidad de mando (longitud de cable 1200 mm)			
	superficie cromada	253	D11110 0070 10	2.385
superficie negro mate	253	D11110 0070 46	3.340	


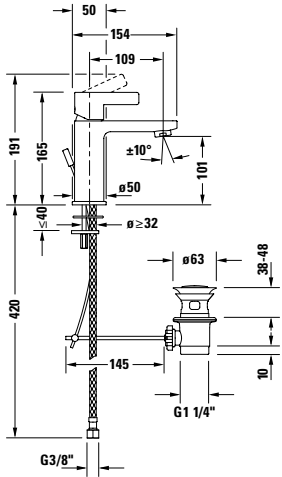

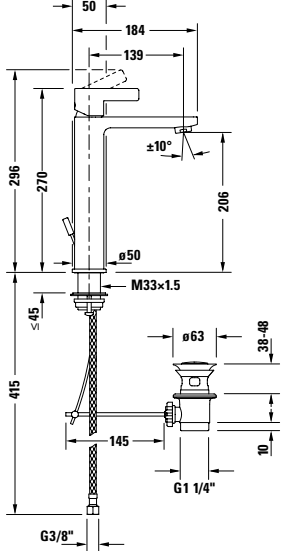

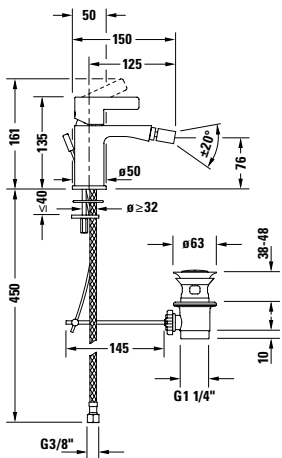
D.1 Design by Matteo Thun & Antonio Rodriguez

	Descripción	A (mm)	Nº de artículo	Euro
	<p>Grifería electrónica con mando separado XL y fuente de alimentación empotrada</p> <p>control electrónico a través de botón de mando, cambio de temperatura mediante un movimiento giratorio que se indica con un cambio de la luz de color, bloqueo de mando para una limpieza sencilla, caudal 5,4 l/min (3 bar), limitación de temperatura y tiempo de flujo ajustables individualmente., desinfección térmica, lavado higiénico, función de protección de bloqueo de temperatura, chorro normal, cartucho de chorro móvil, profundidad 180 mm, presión recomendada 3 - 5 bar, sin vaciador ni accionamiento, sin regulación de caudal, incl. en suministro: salida del chorro, caja de control, unidad de mando (longitud de cable 1200 mm)</p>			
	superficie cromada	253	D11110 0080 10	2.522
	superficie negro mate	253	D11110 0080 46	3.535

D-Neo Design by Bertrand Lejoly

	Descripción	A (mm)	Nº de artículo	Euro	
		Mezclador monomando para lavabos S sistema mezclador cerámico, profundidad 94 mm, flexos de conexión 3/8", cartucho de chorro móvil, caudal 5,0 l/min (con 3 bar), chorro normal, conexión alim. 1/2", superficie cromada, limitador de temperatura ajustable, presión recomendada 3 - 5 bar			
		con vaciador y accionamiento	151	DE1010 0010 10	139
		sin vaciador ni accionamiento	151	DE1010 0020 10	125
		Mezclador monomando para lavabos S FreshStart sistema mezclador cerámico, en posición media agua fría, profundidad 94 mm, flexos de conexión 3/8", cartucho de chorro móvil, caudal 5,0 l/min (con 3 bar), chorro normal, conexión alim. 1/2", superficie cromada, limitador de temperatura ajustable, presión recomendada 3 - 5 bar			
		con vaciador y accionamiento	151	DE1011 0010 10	139
		sin vaciador ni accionamiento	151	DE1011 0020 10	125
		Mezclador monomando para lavabos M sistema mezclador cerámico, profundidad 109 mm, flexos de conexión 3/8", cartucho de chorro móvil, caudal 5,0 l/min (con 3 bar), chorro normal, conexión alim. 1/2", superficie cromada, limitador de temperatura ajustable, presión recomendada 3 - 5 bar			
		con vaciador y accionamiento	165	DE1020 0010 10	155
		sin vaciador ni accionamiento	165	DE1020 0020 10	149

D-Neo Design by Bertrand Lejoly


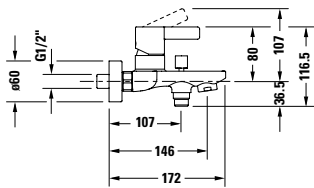
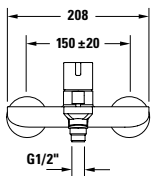

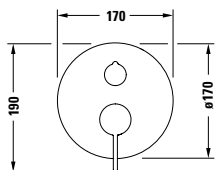
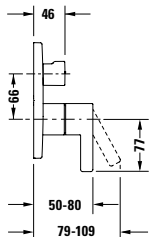

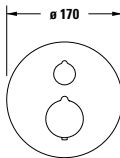
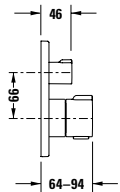
	Descripción	A (mm)	Nº de artículo	Euro	
	 <p>Mezclador monomando para lavabos M FreshStart sistema mezclador cerámico, en posición media agua fría, profundidad 109 mm, flexos de conexión 3/8", cartucho de chorro móvil, caudal 5,5 l/min (con 3 bar), chorro normal, conexión alim. 1/2", superficie cromada, limitador de temperatura ajustable, presión recomendada 3 - 5 bar</p>	con vaciador y accionamiento	165	DE1021 0010 10	155
		sin vaciador ni accionamiento	165	DE1021 0020 10	149
	 <p>Mezclador monomando para lavabos L sistema mezclador cerámico, profundidad 139 mm, flexos de conexión 3/8", cartucho de chorro móvil, caudal 5,0 l/min (con 3 bar), chorro normal, conexión alim. 1/2", superficie cromada, limitador de temperatura ajustable, presión recomendada 3 - 5 bar</p>	con vaciador y accionamiento	270	DE1030 0010 10	252
		sin vaciador ni accionamiento	270	DE1030 0020 10	243
	 <p>Mezclador monomando para bidé sistema mezclador cerámico, profundidad 125 mm, flexos de conexión 3/8", caudal 5,4 l/min (3 bar), chorro normal, conexión alim. 1/2", salida fija con rótula, superficie cromada, limitador de temperatura ajustable, presión recomendada 3 - 5 bar</p>	con vaciador y accionamiento	135	DE2400 0010 10	138

		Descripción	A (mm)	Nº de artículo	Euro
		<p>Mezclador monomando para ducha, visto tipo de conexión: conector S, excéntrica 150 mm ± 20 mm, sistema mezclador cerámico, interruptor de tubo en la conexión del flexo, conexión flexo 1/2", conexión alim. 1/2", presión recomendada 3 - 5 bar superficie cromada</p>		DE4230 0000 10	135
		<p>Termostato de ducha, visto tipo de conexión: conector S, excéntrica 150 mm ± 20 mm, cartucho termostático, bloqueo de seguridad en 38°C, interruptor de tubo en la conexión del flexo, caudal 15,3 l/min (con 3 bar), conexión flexo 1/2", conexión alim. 1/2", presión recomendada 3 - 5 bar, reducción de ruido clase I superficie cromada</p>		B24220 0000 10	282
		<p>Sistema de ducha con termostato de ducha, cartucho termostático, bloqueo de seguridad en 38°C, conexión alim. 1/2", excéntrica 150 mm ± 20 mm, conexión flexo 1/2", caudal 15,3 l/min (con 3 bar), ducha fija ajustable, brazo teleducha giratorio, soporte de teleducha ajustable en altura, interruptor de tubo en la conexión del flexo, suministro: flexo de ducha 1600 mm, teleducha Ø 97, ducha fija Ø 200 mm , presión recomendada 3 - 5 bar superficie cromada</p>	1220	B24280 0080 10	785

D-Neo Design by Bertrand Lejoly

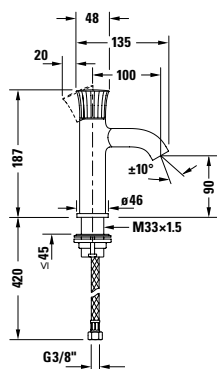
		Descripción	A (mm)	Nº de artículo	Euro
		Mezclador monomando para ducha, empotrado tipo de conexión: cuerpo base empotrado, sistema mezclador cerámico, florón redondo Ø 170 mm, caudal 24,6 l/min (con 3 bar), suministro: partes visibles con la unidad funcional, presión recomendada 3 - 5 bar superficie cromada			
		DE4210 0100 10		331	
		Accesorios necesarios Bluebox® 1/2", cuerpo base empotrado, sin prebloqueo	GK0900 0000 00	117	
		Bluebox® 3/4", cuerpo base empotrado, con prebloqueo	GK0900 0010 00	240	
		Mezclador monomando para ducha, empotrado tipo de conexión: cuerpo base empotrado, sistema mezclador cerámico, florón redondo Ø 170 mm, caudal 22,5 l/min (con 3 bar), con inversor, 2 funciones, inversor teleducha / rociador superior, suministro: partes visibles con la unidad funcional, presión recomendada 3 - 5 bar superficie cromada			
		DE4210 0120 10		421	
		Accesorios necesarios Bluebox® 1/2", cuerpo base empotrado, sin prebloqueo	GK0900 0000 00	117	
		Bluebox® 3/4", cuerpo base empotrado, con prebloqueo	GK0900 0010 00	240	
		Termostato de ducha, empotrado tipo de conexión: cuerpo base empotrado, cartucho termostático, florón redondo Ø 170 mm, caudal 20,6 l/min (con 3 bar), bloqueo de seguridad en 38°C, suministro: partes visibles con la unidad funcional, presión recomendada 3 - 5 bar, 1 función, válvula de cierre superficie cromada			
		C14200 0160 10		670	
		con válvula de cierre e inversor superficie cromada	C14200 0140 10	694	
		Accesorios necesarios Bluebox® 1/2", cuerpo base empotrado, sin prebloqueo	GK0900 0000 00	117	
	Bluebox® 3/4", cuerpo base empotrado, con prebloqueo	GK0900 0010 00	240		

D-Neo Design by Bertrand Lejoly

		Descripción	A (mm)	Nº de artículo	Euro
		Mezclador monomando para bañera, visto tipo de conexión: conector S, excéntrica 150 mm ± 20 mm, sistema mezclador cerámico, interruptor de tubo en la conexión del flexo, chorro normal, conexión flexo 1/2", conexión alim. 1/2", inversor con retorno automático, presión recomendada 3 - 5 bar superficie cromada		DE5230 0000 10	167
					
		Mezclador monomando para bañera, empotrado tipo de conexión: cuerpo base empotrado, sistema mezclador cerámico, inversor bañera / teleducha, florón redondo Ø 170 mm, caudal 22,5 l/min (con 3 bar), 2 funciones, suministro: partes visibles con la unidad funcional, superficie cromada, presión recomendada 3 - 5 bar con inversor con inversor y antiretorno		DE5210 0120 10	421
				DE5210 0180 10	538
				Accesorios necesarios Bluebox® 1/2", cuerpo base empotrado, sin prebloqueo Bluebox® 3/4", cuerpo base empotrado, con prebloqueo	GK0900 0000 00 GK0900 0010 00
		Termostato de bañera, empotrado tipo de conexión: cuerpo base empotrado, cartucho termostático, bloqueo de seguridad en 38°C, florón redondo Ø 170 mm, caudal 20,6 l/min (con 3 bar), inversor bañera / teleducha, suministro: partes visibles con la unidad funcional, presión recomendada 3 - 5 bar, con válvula de cierre e inversor superficie cromada con válvula de cierre, inversor y antiretorno superficie cromada		C15200 0140 10	694
				C15200 0180 10	884
				Accesorios necesarios Bluebox® 1/2", cuerpo base empotrado, sin prebloqueo Bluebox® 3/4", cuerpo base empotrado, con prebloqueo	GK0900 0000 00 GK0900 0010 00

D-Neo Design by Bertrand Lejoly

	Descripción	A (mm)	Nº de artículo	Euro
	Caño de bañera profundidad 205 mm, conexión alim. 1/2", caudal 19,0 l/min (con 3 bar), reducción de ruido clase I, florón redondo			
	superficie cromada		C15240 0100 10	281

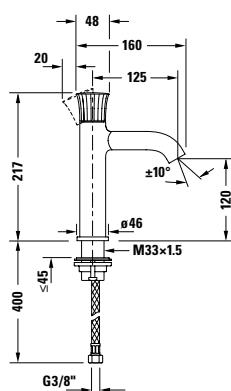


Descripción	A (mm)	Nº de artículo	Euro
Mezclador monomando para lavabos S sistema mezclador cerámico, profundidad 100 mm, flexos de conexión 3/8", cartucho de chorro móvil, caudal 5,0 l/min (con 3 bar), chorro normal, conexión alim. 1/2", limitador de temperatura ajustable, presión recomendada 3 - 5 bar, sin vaciador ni accionamiento superficie cromada	187	WT1010 0020 10	385

Accesorios opcionales

Sombrero de desagüe, para lavabo sin rebosadero	005024 1000	81
Sombrero de desagüe, para lavabo sin rebosadero	005038 1000	89
Válvula manual ***, para lavabos con rebosadero	005052 1000	88

Infobox: Si se instala una válvula manual, por favor, no sobrepasar el caudal máx. de 7,5 l por grifería. / *** Recomendado para grifería mural, mueble bajo lavabo y/o encimera

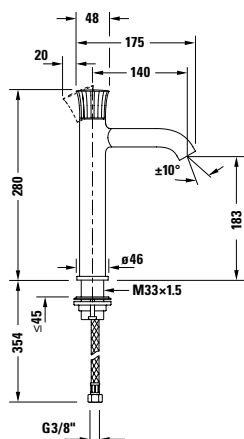


Mezclador monomando para lavabos M sistema mezclador cerámico, profundidad 125 mm, flexos de conexión 3/8", cartucho de chorro móvil, caudal 5,0 l/min (con 3 bar), chorro normal, conexión alim. 1/2", limitador de temperatura ajustable, presión recomendada 3 - 5 bar, sin vaciador ni accionamiento superficie cromada	217	WT1020 0020 10	398
---	-----	-----------------------	-----

Accesorios opcionales

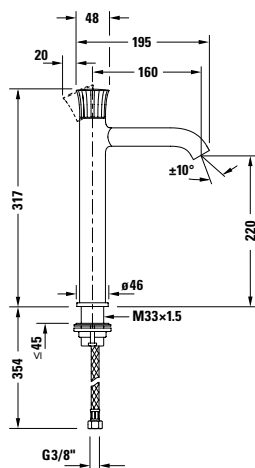
Sombrero de desagüe, para lavabo sin rebosadero	005024 1000	81
Sombrero de desagüe, para lavabo sin rebosadero	005038 1000	89
Válvula manual ***, para lavabos con rebosadero	005052 1000	88

Infobox: Si se instala una válvula manual, por favor, no sobrepasar el caudal máx. de 7,5 l por grifería. / *** Recomendado para grifería mural, mueble bajo lavabo y/o encimera

White Tulip Design by Philippe Starck


Descripción	A (mm)	Nº de artículo	Euro
Mezclador monomando para lavabos L sistema mezclador cerámico, profundidad 140 mm, flexos de conexión 3/8", cartucho de chorro móvil, caudal 5,0 l/min (con 3 bar), chorro normal, conexión alim. 1/2", limitador de temperatura ajustable, presión recomendada 3 - 5 bar, sin vaciador ni accionamiento superficie cromada	280	WT1030 0020 10	468
Accesorios opcionales			
Sombrero de desagüe, para lavabo sin rebosadero		005024 1000	81
Sombrero de desagüe, para lavabo sin rebosadero		005038 1000	89
Válvula manual ***, para lavabos con rebosadero		005052 1000	88


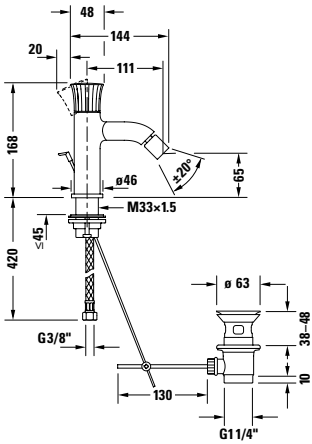

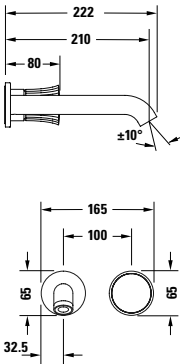

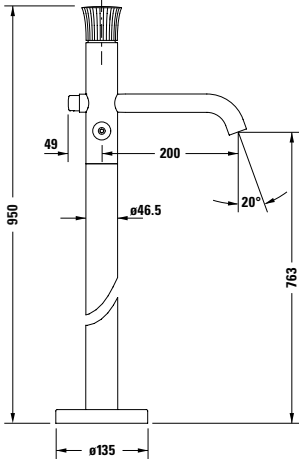
Infobox: Si se instala una válvula manual, por favor, no sobrepasar el caudal máx. de 7,5 l por grifería. / *** Recomendado para grifería mural, mueble bajo lavabo y/o encimera



Mezclador monomando para lavabos XL sistema mezclador cerámico, profundidad 160 mm, flexos de conexión 3/8", cartucho de chorro móvil, caudal 5,0 l/min (con 3 bar), chorro normal, conexión alim. 1/2", limitador de temperatura ajustable, presión recomendada 3 - 5 bar, sin vaciador ni accionamiento superficie cromada	317	WT1040 0020 10	583
Accesorios opcionales			
Sombrero de desagüe, para lavabo sin rebosadero		005024 1000	81
Sombrero de desagüe, para lavabo sin rebosadero		005038 1000	89
Válvula manual ***, para lavabos con rebosadero		005052 1000	88

Infobox: Si se instala una válvula manual, por favor, no sobrepasar el caudal máx. de 7,5 l por grifería. / *** Recomendado para grifería mural, mueble bajo lavabo y/o encimera


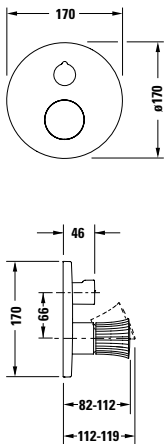

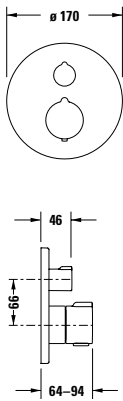

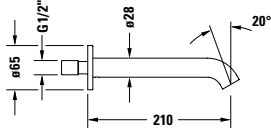
White Tulip Design by Philippe Starck

	Descripción	A (mm)	Nº de artículo	Euro
 	Mezclador monomando para bidé sistema mezclador cerámico, profundidad 111 mm, flexos de conexión 3/8", chorro normal, conexión alim. 1/2", salida fija con rótula, superficie cromada, limitador de temperatura ajustable, presión recomendada 3 - 5 bar con vaciador y accionamiento	168	WT2400 0010 10	463
 	Mezclador monomando para lavabos, mural sistema mezclador cerámico, chorro normal, cartucho de chorro móvil, caudal 5,0 l/min (con 3 bar), tipo de conexión: cuerpo base empotrado, suministro: piezas visibles, presión recomendada 3 - 5 bar, profundidad 225 mm superficie cromada		WT1070 0040 10	536
	Accesorios necesarios Cuerpo base mezclador monomando empotrado, reducción de ruido clase I, conexión alim. 1/2"		GK1900 0020 00	275
 	Mezclador monomando para bañera, de pie tipo de conexión: cuerpo base empotrado, conexión alim. 1/2", profundidad 200 mm, con inversor, soporte de teleducha integrado, interruptor de tubo en la conexión del flexo, presión recomendada 3 - 5 bar, anchura 210 mm, suministro: flexo y teleducha tubular superficie cromada	950	WT5250 0000 10	2.128
	Accesorios necesarios Cuerpo base mezclador monomando de pie, conexión alim. 1/2"		GK5900 0030 00	626

White Tulip Design by Philippe Starck

		Descripción	A (mm)	Nº de artículo	Euro
		Mezclador monomando para ducha, empotrado tipo de conexión: cuerpo base empotrado, sistema mezclador cerámico, florón redondo Ø 170 mm, caudal 24,6 l/min (con 3 bar), suministro: partes visibles con la unidad funcional, presión recomendada 3 - 5 bar superficie cromada		WT4210 0100 10	315
		Accesorios necesarios Bluebox® 1/2", cuerpo base empotrado, sin prebloqueo		GK0900 0000 00	117
		Bluebox® 3/4", cuerpo base empotrado, con prebloqueo		GK0900 0010 00	240
		Mezclador monomando para ducha, empotrado tipo de conexión: cuerpo base empotrado, sistema mezclador cerámico, florón redondo Ø 170 mm, caudal 22,5 l/min (con 3 bar), con inversor, 2 funciones, inversor teleducha / rociador superior, suministro: partes visibles con la unidad funcional, presión recomendada 3 - 5 bar superficie cromada		WT4210 0120 10	472
		Accesorios necesarios Bluebox® 1/2", cuerpo base empotrado, sin prebloqueo		GK0900 0000 00	117
		Bluebox® 3/4", cuerpo base empotrado, con prebloqueo		GK0900 0010 00	240
		Termostato de ducha, empotrado tipo de conexión: cuerpo base empotrado, cartucho termostático, florón redondo Ø 170 mm, caudal 20,6 l/min (con 3 bar), bloqueo de seguridad en 38°C, suministro: partes visibles con la unidad funcional, presión recomendada 3 - 5 bar, 1 función, válvula de cierre superficie cromada		C14200 0160 10	670
		2 funciones, con válvula de cierre e inversor superficie cromada		C14200 0140 10	694
		Accesorios necesarios Bluebox® 1/2", cuerpo base empotrado, sin prebloqueo		GK0900 0000 00	117
		Bluebox® 3/4", cuerpo base empotrado, con prebloqueo		GK0900 0010 00	240





White Tulip Design by Philippe Starck

		Descripción	A (mm)	Nº de artículo	Euro
 	Mezclador monomando para bañera, empotrado tipo de conexión: cuerpo base empotrado, sistema mezclador cerámico, inversor bañera / teleducha, florón redondo Ø 170 mm, caudal 22,5 l/min (con 3 bar), 2 funciones, suministro: partes visibles con la unidad funcional, superficie cromada, presión recomendada 3 - 5 bar				
	con inversor			WT5210 0120 10	472
	con inversor y antiretorno			WT5210 0180 10	602
	Accesorios necesarios Bluebox® 1/2", cuerpo base empotrado, sin prebloqueo			GK0900 0000 00	117
	Bluebox® 3/4", cuerpo base empotrado, con prebloqueo			GK0900 0010 00	240
 	Termostato de bañera, empotrado tipo de conexión: cuerpo base empotrado, cartucho termostático, bloqueo de seguridad en 38°C, florón redondo Ø 170 mm, caudal 20,6 l/min (con 3 bar), inversor bañera / teleducha, suministro: partes visibles con la unidad funcional, presión recomendada 3 - 5 bar, con válvula de cierre e inversor				
	superficie cromada			C15200 0140 10	694
	con válvula de cierre, inversor y antiretorno			C15200 0180 10	884
	superficie cromada			C15200 0180 10	884
	Accesorios necesarios Bluebox® 1/2", cuerpo base empotrado, sin prebloqueo			GK0900 0000 00	117
Bluebox® 3/4", cuerpo base empotrado, con prebloqueo			GK0900 0010 00	240	
 	Caño de bañera profundidad 205 mm, conexión alim. 1/2", caudal 19,0 l/min (con 3 bar), reducción de ruido clase I, florón redondo				
	superficie cromada			C15240 0100 10	281






Accesorios grifería

	Descripción	Nº de artículo	Euro
	Set de teleducha y barra compuesto por: barra de ducha, flexo de ducha 1600 mm y teleducha Ø 97, 1 tipo de chorro, toberas de silicona de fácil limpieza, superficie cromada		
	barra teleducha 900 mm	UV0680 0260 00	231
	barra teleducha 700 mm	UV0680 0280 00	226
	Teleducha Ø 100 mm rosca de conexión 1/2", toberas de silicona de fácil limpieza, 1 tipo de chorro, caudal 14 l/min (3bar) superficie negro mate	UV0650 0070 46	63
	Teleducha Ø 97 mm rosca de conexión 1/2", toberas de silicona de fácil limpieza, 1 tipo de chorro, caudal máx. 7 / 12 l/min (3 bar), incluye reductor de flujo superficie cromada	UV0650 0080 00	51
	Teleducha Ø 106 mm rosca de conexión 1/2", toberas de silicona de fácil limpieza, cambio del tipo de chorro mediante disco giratorio, 3 tipos de chorro, caudal máx. 7 / 12 l/min (3 bar), incluye reductor de flujo superficie cromada	UV0650 0090 00	103
	Teleducha Ø 105 mm rosca de conexión 1/2", toberas de silicona de fácil limpieza, 1 tipo de chorro, caudal máx. 7 / 24 l/min (3 bar), incluye reductor de flujo, con función aire superficie cromada	UV0650 0100 00	52
	Teleducha tubular rosca de conexión 1/2", toberas de silicona de fácil limpieza, 1 tipo de chorro, caudal máx. 7 / 24 l/min (3 bar), incluye reductor de flujo, 183 mm		
	superficie cromada	UV0640 0000 00	74
	superficie negro mate	UV0640 0000 46	106








Accesorios grifería

	Descripción	Nº de artículo	Euro
	Ducha fija ducha fija ajustable, 1 tipo de chorro, material: plástico, rosca de conexión 1/2", montaje: en techo o mural, caudal 10,4 l/min (3bar), 200 mm, 5 1/2 Inch		
	superficie cromada	UV0660 0130 00	261
	superficie negro mate	UV0660 0130 46	369
	Infobox: Tener en cuenta la matriz de combinación en la información de producto		
	Ducha fija ducha fija ajustable, 1 tipo de chorro, material: acero inoxidable, rosca de conexión 1/2", montaje: en techo o mural, caudal 9,0 l/min (3bar), 240 mm, 9 1/2 Inch		
	superficie cromada	UV0660 0140 00	421
	superficie negro mate	UV0660 0140 46	594
	Caudal 9,1 l/min (3bar), 300 mm, 11 3/4 Inch		
	superficie cromada	UV0660 0150 00	614
	superficie negro mate	UV0660 0150 46	864
Infobox: Tener en cuenta la matriz de combinación en la información de producto			
	Ducha fija ducha fija ajustable, 1 tipo de chorro, material: acero inoxidable, rosca de conexión 1/2", montaje: en techo o mural, caudal 8,8 l/min (3bar), 240 x 240 mm		
	superficie cromada	UV0660 0270 00	483
	superficie negro mate	UV0660 0270 46	684
	Caudal 9,1 l/min (3bar), 300 x 300 mm		
	superficie cromada	UV0660 0280 00	634
	superficie negro mate	UV0660 0280 46	899
Infobox: Tener en cuenta la matriz de combinación en la información de producto			
	Brazo de ducha curvado conexión alim. 1/2", solo para duchas fijas hasta 240 mm, 352 mm, florón redondo		
	superficie cromada	UV0670 0170 00	171
	superficie negro mate	UV0670 0170 46	241
	florón cuadrado		
	superficie cromada	UV0670 0300 00	198
	superficie negro mate	UV0670 0300 46	282

Accesorios grifería

	Descripción	Nº de artículo	Euro
	Brazo de ducha angulado		
	conexión alim. 1/2", solo para duchas fijas hasta 240 mm, 352 mm, florón redondo		
	superficie cromada	UV0670 0180 00	215
	superficie negro mate	UV0670 0180 46	304
	florón cuadrado		
	superficie cromada	UV0670 0310 00	239
	superficie negro mate	UV0670 0310 46	340
	Brazo de ducha		
	conexión alim. 1/2", solo para duchas fijas hasta 240 mm, 352 mm, florón redondo		
	superficie cromada	UV0670 0190 00	177
	superficie negro mate	UV0670 0190 46	250
	florón cuadrado		
	superficie cromada	UV0670 0320 00	211
	superficie negro mate	UV0670 0320 46	296
	Brazo de ducha con placa de fijación mural		
	florón redondo, conexión alim. 1/2", 385 mm		
	superficie cromada	UV0670 0200 00	253
	superficie negro mate	UV0670 0200 46	357
	485 mm		
	superficie cromada	UV0670 0210 00	280
	superficie negro mate	UV0670 0210 46	399
	Brazo de ducha conexión en techo		
	florón redondo, conexión alim. 1/2", 125 mm		
	superficie cromada	UV0670 0220 00	85
	superficie negro mate	UV0670 0220 46	119
	225 mm		
	superficie cromada	UV0670 0230 00	119
	superficie negro mate	UV0670 0230 46	171
	325 mm		
superficie cromada	UV0670 0240 00	152	
	superficie negro mate	UV0670 0240 46	214
	Barra de ducha		
	soporte de teleducha ajustable en altura, Ø 20 mm, 700 mm		
	superficie cromada	UV0600 0010 00	131
	superficie negro mate	UV0600 0010 46	198
	900 mm		
	superficie cromada	UV0600 0020 00	165
	superficie negro mate	UV0600 0020 46	206






Accesorios grifería

	Descripción	Nº de artículo	Euro
	Flexo de teleducha conexión de ducha resistente a la torsión, con tuerca de flexo cónica, rosca de conexión 1/2", 1250 mm		
	flexo de teleducha en plástico de aspecto metálico 1600 mm	UV0610 0030 00	33
	flexo de teleducha en plástico de aspecto metálico	UV0610 0040 00	36
	flexo sintético en negro mate 1800 mm	UV0610 0040 46	87
	flexo de teleducha en plástico de aspecto metálico	UV0610 0050 00	38
	Codo conexión pared conexión alim. 1/2", florón redondo, interruptor de tubo en la conexión del flexo		
	superficie cromada	UV0630 0060 00	95
	superficie negro mate	UV0630 0060 46	135
	Codo conexión pared florón redondo, con soporte para teleducha, conexión alim. 1/2", interruptor de tubo en la conexión del flexo, posición de soporte fija		
	superficie cromada	UV0630 0070 00	114
	superficie negro mate	UV0630 0070 46	160
	Codo conexión pared conexión alim. 1/2", florón cuadrado, interruptor de tubo en la conexión del flexo		
	superficie cromada	UV0630 0250 00	95
	Codo conexión pared florón cuadrado, con soporte para teleducha, conexión alim. 1/2", interruptor de tubo en la conexión del flexo, posición de soporte fija		
	superficie cromada	UV0630 0260 00	114
	Fijación teleducha posición de soporte fija, para flexos con tuerca cónica, material: plástico		
	superficie cromada	UV0620 0000 00	19
	Fijación teleducha florón redondo, posición de soporte fija, para flexos con tuerca cónica, material: latón		
	superficie cromada	UV0620 0060 00	107
	superficie negro mate	UV0620 0060 46	152

Accesorios grifería

	Descripción	Nº de artículo	Euro
	Fijación teleducha florón cuadrado, posición de soporte fija, para flexos con tuerca cónica, material: latón superficie cromada	UV0620 0250 00	108
	Cuerpo base mezclador monomando empotrado reducción de ruido clase I conexión alim. 1/2"	GK1900 0020 00	275
	Cuerpo base mezclador monomando de pie para la instalación en suelo de obra conexión alim. 1/2"	GK5900 0030 00	626
	Bluebox® 1/2" BLUEBOX® es una marca registrada de la empresa Oras Oy para toda la Unión Europea, cuerpo base empotrado, profundidad de montaje 75 mm - 105 mm, sin prebloqueo medida de conexión 1/2"	GK0900 0000 00	117
	Bluebox® 3/4" BLUEBOX® es una marca registrada de la empresa Oras Oy para toda la Unión Europea, cuerpo base empotrado, profundidad de montaje 75 mm - 105 mm, con prebloqueo medida de conexión 3/4"	GK0900 0010 00	240
	Alargamiento del florón 15 mm, redondo para Bluebox	T53795 1	77
	Alargamiento del florón 15 mm, con esquinas para Bluebox	T53795 0	77
	Set de alineación alineación del florón después de la instalación en $\pm 3.5^\circ$ para Bluebox	T53794 9	38
	Set de alargado 15 mm (máx. 30 mm) para Bluebox	T53795 2	109

Accesorios grifería

	Descripción	Nº de artículo	Euro
	Adaptador de inversión para intercambiar alimentación de agua y el desagüe, adaptador alargado por 15 mm para Bluebox	T53794 8	109
	Tapón hidráulico para Bluebox	T53784 7	36
	Adaptador de lavado para Bluebox	T63838 6	74
	Manguito obturador para Bluebox	T63838 7	13
	Aro de montaje para Bluebox	T63838 8	25

SensoWash®

SensoWash® asientos de lavado

SensoWash® Slim	349
-----------------	-----

SensoWash® para los correspondientes

inodoros

Darling New SensoWash® inodoros	351
DuraStyle SensoWash® inodoros	352
Happy D.2 SensoWash® inodoros	355
ME by Starck SensoWash® inodoros	356
Starck 2 SensoWash® inodoros	360
Starck 3 SensoWash® inodoros	361
Vero Air SensoWash® inodoros	362

SensoWash® kits con inodoro incluido

SensoWash® Slim Set	363
---------------------	-----

SensoWash® inodoro de lavado Compact

SensoWash® Starck f	366
---------------------	-----

Accesorios SensoWash®	368
-----------------------	-----

Indicaciones importantes - SensoWash®

1. Ampliación de series / Nuevos modelos

Serie	Observación	Disponibilidad
ME by Starck	Inodoro suspendido # 257959	inmediata
SensoWash® Slim	SensoWash® Set # 631002	inmediata

2. Ya no disponible en el programa

Series	Observaciones	
Starck 2	inodoro de pie para tanque alto combinación para SensoWash # 212959	desde stock
Viu	Inodoro suspendido # 251159	desde stock
SensoWash Slim	# 611600	desde stock

3. WonderGliss

La imprimación WonderGliss, aplicada en la cerámica mediante cocción, evita que la suciedad pueda adherirse. Todos los residuos como la suciedad y la cal son arrastrados fácilmente por el agua formando grandes gotas. En consecuencia hay menos incrustaciones, menos que limpiar y mucha más diversión en el baño.

Más información de WonderGliss: www.duravit.es



WonderGliss
+ EUR 72 cada pieza de cerámica;
añadir el n.º 1 al final del n.º de art.

4. HygieneGlaze

En el baño existen grandes requerimientos higiénicos. Especialmente en el caso del inodoro, donde se ocultan indeseados y numerosos gérmenes y bacterias que en ocasiones pueden llegar a causar enfermedades. Duravit ha tenido en cuenta esta necesidad y ha desarrollado el innovador vitrificado HygieneGlaze, un nuevo estándar en higiene para inodoros y urinarios. No se trata de una imprimación superficial, sino que HygieneGlaze se incluye en la cocción de la cerámica como un componente integral del vitrificado. Este nuevo desarrollo actúa de forma anti-bacteriana durante un tiempo casi ilimitado. Los inodoros y urinarios disponibles con HygieneGlaze están indicados en la tarifa de forma específica. Por favor tenga en cuenta que no pueden combinarse las características superficiales de WonderGliss y las de HygieneGlaze.

5. Planos CAD 3-D

Los ficheros CAD pueden descargarse en Internet en www.duravit.es y <http://pro.duravit.es> (DXF, DWG, IGS, STP, Revit).

6. Indicaciones especiales

SensoWash

Por favor, tenga en cuenta que debe introducir correctamente los datos del pedido.

6 1 1 0 0 0 0 0 2 3 0 4 3 0 0											
Modelo			Color				Corriente eléctrica				Versión

Cerámica

Por favor, tenga en cuenta que debe introducir correctamente los datos del pedido.

2 5 2 8 5 9 0 0 0 0 1										
Modelo					Color			Versión		

7. Medida/peso

Las medidas (anchura x profundidad) de cada artículo se indican en mm. Las indicaciones son en peso neto (sin embalaje).

8. Tolerancias

Las indicaciones de medida son en mm e incluyen las tolerancias estándar. Nos reservamos el derecho a efectuar modificaciones técnicas y en las medidas.

9. Símbolos

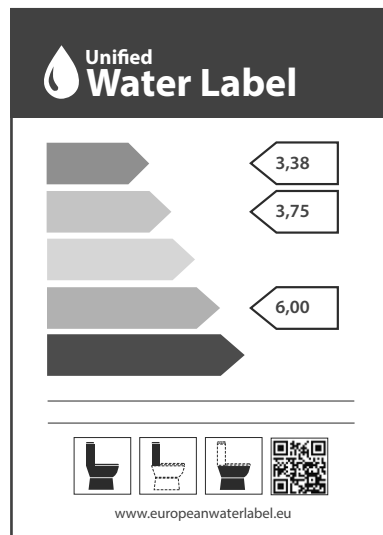
- ♣ 6,0 L para todos los inodoros y cisternas que funcionan con una descarga de 6 litros
- ♣ 5,0 L para todos los inodoros y cisternas que funcionan con una descarga de 5 litros
- ♣ 4,8 L para todos los inodoros y cisternas que funcionan con una descarga de 4,8 litros
- ♣ 4,5 L para todos los inodoros y cisternas que funcionan con una descarga de 4,5 litros

10. Unified Water Label (UWL)

Unified Water Label es un sistema de clasificación europeo con 13 grupos de productos sanitarios en total.

Las cantidades medias de agua de lavado determinadas para los productos Duravit en base al Unified Water Label se indican en la siguiente ilustración. La clasificación correspondiente se indica directamente en los productos. Encontrará más información en nuestra página web.

Inodoros y cisternas



Clase EWL 1

Clase EWL 2

Clase EWL 4

11. Fichas de preinstalación

Tener en cuenta las fichas de preinstalación. Pueden descargarse en <http://pro.duravit.es>.

12. Fichas técnicas

Las fichas técnicas de los productos están disponibles en nuestra página web y pueden descargarse en www.duravit.es o <http://pro.duravit.es>.

13. Área de aplicación

Los productos SensoWash® están destinados exclusivamente al uso privado. Esto incluye la utilización en hoteles o similares.

SensoWash® Información de producto

Información técnica de producto:

1. General

Todos los asientos de lavado SensoWash® están equipados de serie con calentador de paso y cierre amortiguado. Las versiones europeas llevan integrado un dispositivo de seguridad según la norma EN1717.

2. Toma de agua

SensoWash® debe alimentarse exclusivamente con agua potable (PWC) procedente del agua fría de red. No conectar aguas residuales, aguas grises, aguas industriales, agua salada o aguas de otro tipo, ni tampoco agua que no se haya tratado o que se haya tratado parcialmente.

Presión de entrada del agua necesaria 0,07 - 0,75 MPa (0,7 - 7,5 bar)

Si la dureza del agua es $\geq 2,4$ mmol/l ($\geq 14^\circ$ dH o 24° fH) hay que instalar un descalcificador.

3. Consumo de potencia

La información sobre el consumo de potencia de los diferentes modelos SensoWash® figura en las fichas técnicas.

4. Alimentación eléctrica

Instalar aparte un dispositivo de seguridad con interruptor diferencial (RCD). Encontrará más información sobre los requisitos eléctricos en las fichas técnicas del producto y en las fichas de preinstalación.

5. Tipo de protección

Todos los productos SensoWash® disponen del tipo de protección IP X4 por lo que están protegidos contra salpicaduras de agua (véase la pág. 935).

6. Rangos de temperatura

Temperatura de funcionamiento	4 - 40 °C
Temperatura del agua de lavado	36 - 40 °C
Temperatura del asiento	33 - 37 °C
Temperatura del secador de aire caliente	40 - 55 °C

SensoWash® Información de producto

SensoWash® Series



SensoWash® Slim

SensoWash® Starck f

	SensoWash® Slim	SensoWash® Starck f
Darling New	●	-
DuraStyle	●	-
Happy D.2	●	-
ME by Starck	●	●
Starck 2	●	-
Starck 3	●	-
Vero Air	●	-

Descripción del icono



Lavado general

Una limpieza agradable y segura de las zonas íntimas.



Lavado femenino

Limpeza suave para el cuidado íntimo de la mujer.




Lavado Confort

Movimientos hacia delante y atrás del caño durante el proceso de lavado.



Secador de aire caliente

Secado agradable mediante aire caliente después del proceso del lavado.



Temperatura

Temperatura del agua de lavado, de la calefacción de asiento y del secador de aire caliente con regulación individual.




Posicionado del caño de lavado

Posición ajustable del caño de lavado para adaptarlo a las necesidades del usuario.



Intensidad del chorro de lavado

Intensidad regulable del chorro de lavado para adaptarlo a las necesidades del usuario.



Perfiles de usuario

Guardar las preferencias personales en diferentes perfiles de usuarios.



Apertura automática de la tapa

Apertura confortable de la tapa mediante un botón.



Stop

Finaliza todas las funciones activas.



Absorción de olores



Descarga completa



Descarga pequeña

SensoWash® Información de producto

Configuración

Calefacción del asiento

Calefacción de asiento integrada para proporcionar un calor agradable con 3 pasos de ajuste individual.

Modo de ahorro energético

Ajuste de tiempo individual de la función de calefacción del asiento.

Abrir/cerrar la tapa automáticamente

Apertura y cierre de la tapa sin contacto al acercarse/alejarse.

Iluminación nocturna

Interior de la taza iluminado para la orientación durante la noche.

Funciones adicionales

Autolimpieza

El cabezal y el caño de lavado se limpian automáticamente antes y después de cada uso.

Cierre amortiguado

Cierre amortiguado suave del asiento y tapa.

Función de bloqueo mediante mando a distancia

Ninguna función puede utilizarse después de la activación.

Sensor de asiento

Detección de usuario mediante un sensor integrado en el asiento.



Asiento y tapa desmontable de forma fácil

Vaciado en caso de no utilización prolongada

Función de descalcificación


Para el mantenimiento periódico del producto.

SensoWash® Información de producto

	SensoWash® Slim	SensoWash® Starck f
		
Funciones de lavado		
Lavado general	●	●
Lavado femenino	●	●
Lavado Confort	●	●
Posición ajustable del caño de lavado	●	●
Intensidad regulable del chorro de lavado	●	●
Asiento		
Calefacción del asiento	-	●
Modo de ahorro energético	-	●
Apertura y cierre automáticos de la tapa	-	● ¹⁾
Apertura automática del asiento y la tapa	- / -	● ¹⁾ / -
Sensor de asiento	-	●
Confort		
Secador de aire caliente	-	●
Temperatura regulable del agua, secador y asiento	● / - / -	● / ● / ●
Absorción de olores ²⁾ mediante mando a distancia o App	-	●
Descarga grande y pequeña ²⁾ A través del mando a distancia o App	-	●
Perfiles de usuario programables	-	● ¹⁾
Función de iluminación nocturna	●	●
Mando a distancia	●	●
Aplicación SensoWash	-	●
Higiene		
Rimless®	Opcional	●
Descarga higiénica	Opcional	-
HygieneGlaze	Opcional	●
WonderGliss	Opcional	-
Función de descalcificación	●	●
Limpieza automática del caño y de los jets, antes y después de cada uso	●	●

¹⁾ Versión Plus / ²⁾ Solo en combinación con el bastidor DuraSystem® y el pulsador A2


SensoWash® Combinación de cerámica

			SensoWash® Slim			
						
Serie	Cerámica	Tipo	# 611000	# 611200	# 611300	# 611500
Darling New	# 254459	Inodoro suspendido	●			
DuraStyle	# 253759	Inodoro suspendido		●		
DuraStyle	# 254259	Inodoro suspendido Rimless®		●		
DuraStyle	# 215659	Inodoro de pie Kombination		●		
Happy D.2	# 255059	Inodoro suspendido Rimless®			●	
ME by Starck	# 252859	Inodoro suspendido	●			
ME by Starck	# 252959	Inodoro suspendido Rimless®	●			
ME by Starck	# 257959	Inodoro suspendido HygieneFlush	●			
ME by Starck	# 216959	Inodoro de pie	●			
Starck 2	# 253359	Inodoro suspendido	●			
Starck 3	# 222659	Inodoro suspendido	●			
Vero Air	# 252559	Inodoro suspendido Rimless®				●


SensoWash® Slim Design by Duravit

	Descripción	An. x Prof. (mm)	kg	Cant.	Nº de artículo	Euro
	Asiento de lavado SensoWash Slim para ME by Starck, Starck 2, Starck 3 y Darling New* protección integrada según EN 1717, incluye función de descalcificación y pastillas., lavado general, femenino y confort, con cierre amortiguado, incl. mando a distancia, función de bloqueo mediante mando a distancia, interruptor ON/OFF, con conexiones ocultas	373 x 539	5,5	36	611000 00 2 30 4300	1.622
Infobox: * Para el correspondiente inodoro Sensowash mire por favor en la matriz en pág. 348 / Más información en: www.duravit.es/sensowash						
	Asiento de lavado SensoWash Slim para DuraStyle* protección integrada según EN 1717, incluye función de descalcificación y pastillas., lavado general, femenino y confort, con cierre amortiguado, incl. mando a distancia, función de bloqueo mediante mando a distancia, interruptor ON/OFF, con conexiones ocultas	375 x 540	5,5	36	611200 00 2 30 4300	1.622
Infobox: * Para el correspondiente inodoro Sensowash mire por favor en la matriz en pág. 348 / Más información en: www.duravit.es/sensowash						
	Asiento de lavado SensoWash Slim para Happy D.2* protección integrada según EN 1717, incluye función de descalcificación y pastillas., lavado general, femenino y confort, con cierre amortiguado, incl. mando a distancia, función de bloqueo mediante mando a distancia, interruptor ON/OFF, con conexiones ocultas	365 x 540	5,5	36	611300 00 2 30 4300	1.622
Infobox: * Para el correspondiente inodoro Sensowash mire por favor en la matriz en pág. 348 / Más información en: www.duravit.es/sensowash						


SensoWash® Slim Design by Duravit

Descripción	An. x Prof. (mm)	kg	Cant.	Nº de artículo	Euro
 <p>Asiento de lavado SensoWash Slim para Vero Air* protección integrada según EN 1717, incluye función de descalcificación y pastillas, lavado general, femenino y confort, con cierre amortiguado, incl. mando a distancia, función de bloqueo mediante mando a distancia, interruptor ON/OFF, con conexiones ocultas</p>	376 x 538	5,5	36	611500 00 2 30 4300	1.622
Infobox: * Para el correspondiente inodoro Sensowash mire por favor en la matriz en pág. 348 / Más información en: www.duravit.es/sensowash					


Darling New SensoWash® inodoros Design by sieger design

Descripción	An. x Prof. (mm)	kg	Cant.	Nº de artículo	Euro
					Blanco - 00 Blanco (HyG) - 20
	Inodoro suspendido para SensoWash®				
fondo hondo, instalar solo junto con Senso- Wash, incluye componentes de conexión para SensoWash con conexiones ocultas, incl. Durafix, UWL clase 1					
💧 4,5 litros	370 x 625	27,4	12	254459 00 00	796
💧 4,5 litros, con HygieneGlaze	370 x 625	27,4	12	254459 20 00	857
Junta reducción de ruido					
para inodoro suspendido			0,3	005064 00 00	34
Set de preinstalación					
en combinación con SensoWash para bastidores con travesaño horizontal sin preinstalación/ tubo para inodoro de lavado.					
				005072 00 00	63
Set conexión dual					
en combinación con asiento de lavado SensoWash para bastidor H=112-115 cm, obligatorio para cisternas em- potradas con tubo libre para el suministro de agua					
				100691 00 00	105
para bastidor H=82-100 cm, obligatorio para cisternas em- potradas con tubo libre para el suministro de agua					
				100730 00 00	57
para elementos de inodoro Geberit Monolith					
				100692 00 00	102
Fijación					
para bidé e inodoro suspendido embellecedor, blanco					
	Ø 12 x 180		0,2	006500 00 00	16
Infobox: Fijación oculta Durafix incluida en el suministro / Necesario en instalación en obra # 005072 / Si no se utiliza un bastidor se recomienda la fijación # 006500 / Más información en: www.duravit.es/sensowash / Para el correspondiente asiento de lavado SensoWash mire la matriz en página 348					




Durastyle SensoWash® inodoros Design by Matteo Thun & Antonio Rodriguez

Descripción	An. x Prof. (mm)	kg	Cant.	Nº de artículo	Euro
					Blanco - 00 Blanco (HyG) - 20
					
Inodoro suspendido para SensoWash® fondo hondo, instalar solo junto con Senso- Wash, incluye componentes de conexión para SensoWash con conexiones ocultas, incl. Durafix, UWL clase 1					
4,5 litros	370 x 620	30,8	12	253759 00 00	499
4,5 litros, con HygieneGlaze	370 x 620	30,8	12	253759 20 00	560
Junta reducción de ruido para inodoro suspendido		0,3		005064 00 00	34
Set de preinstalación en combinación con SensoWash para bastidores con travesaño horizontal sin preinstalación/ tubo para inodoro de lavado.				005072 00 00	63
Set conexión dual en combinación con asiento de lavado SensoWash para bastidor H=112-115 cm, obligatorio para cisternas em- potradas con tubo libre para el suministro de agua				100691 00 00	105
para bastidor H=82-100 cm, obligatorio para cisternas em- potradas con tubo libre para el suministro de agua				100730 00 00	57
para elementos de inodoro Geberit Monolith				100692 00 00	102
Fijación para bidé e inodoro suspendido embellecedor, blanco	Ø 12 x 180	0,2		006500 00 00	16
Infobox: Fijación oculta Durafix incluida en el suministro / Necesario en instalación en obra # 005072 / Si no se utiliza un bastidor se recomienda la fijación # 006500 / Más información en: www.duravit.es/sensowash / Para el correspondiente asiento de lavado SensoWash mire la matriz en página 348					


Durastyle SensoWash® inodoros Design by Matteo Thun & Antonio Rodriguez

Descripción	An. x Prof. (mm)	kg	Cant.	Nº de artículo	Euro
					Blanco - 00 Blanco (HyG) - 20
	Inodoro suspendido Duravit Rimless para SensoWash®				
sin canal de lavado, fondo hondo, instalar solo junto con Senso- Wash, incluye componentes de conexión para SensoWash con conexiones ocultas, incl. Durafix, UWL clase 1					
4,5 litros	370 x 620	28,3	12	254259 00 00	712
4,5 litros, con HygieneGlaze	370 x 620	28,3	12	254259 20 00	773
Junta reducción de ruido					
para inodoro suspendido			0,3	005064 00 00	34
Set de preinstalación					
en combinación con SensoWash para bastidores con travesaño horizontal sin preinstalación/ tubo para inodoro de lavado.					
				005072 00 00	63
Set conexión dual					
en combinación con asiento de lavado SensoWash para bastidor H=112-115 cm, obligatorio para cisternas em- potradas con tubo libre para el suministro de agua					
				100691 00 00	105
para bastidor H=82-100 cm, obligatorio para cisternas em- potradas con tubo libre para el suministro de agua					
				100730 00 00	57
para elementos de inodoro Geberit Monolith					
				100692 00 00	102
Fijación					
para bidé e inodoro suspendido embellecedor, blanco			0,2	006500 00 00	16
<div style="border: 1px solid black; padding: 5px;"> Infobox: Necesario en instalación en obra # 005072 / Si no se utiliza un bastidor se recomienda la fijación # 006500 / Fijación oculta Durafix incluida en el suministro / Más información en: www.duravit.es/sensowash / Para el correspondiente asiento de lavado SensoWash mire la matriz en página 348 </div>					


Durastyle SensoWash® inodoros Design by Matteo Thun & Antonio Rodriguez

Descripción	An. x Prof. (mm)	kg	Cant.	Nº de artículo	Euro
					Blanco - 00 Blanco (HyG) - 20
	Inodoro de pie con tanque bajo para SensoWash®				
para tanque bajo (cisterna no incl.), instalar solo junto con SensoWash, fondo hondo, salida para el set de conexión dual, salida horizontal y vertical 70 - 190 mm, longitud ajustable, o con el codo conexión salida vertical de 170 - 220 mm, incluye componentes de conexión para SensoWash con conexiones ocultas, fijación incl., UWL clase 1					
4,5 litros	370 x 700	41,3	9	215659 00 00	622
4,5 litros, con HygieneGlaze	370 x 700	41,3	9	215659 20 00	683
Surtido conexión dual					
salida universal para conexión horizontal y vertical, longitud ajustable.					
incl. excéntrico	Ø 110	1,5		001422 00 00	85
Codo conexión vertical					
para salida vertical	Ø 90	0,9		899025 00 00	85
Set de conexión					
en combinación con SensoWash con conexiones ocultas y cisterna # 093510/092010					
				100524 00 00	49
	Cisterna				
con mecanismo interior, con descarga doble, cromado, alimentación lateral izq./dcha.					
6/3 l, UWL clase 2	390 x 170	14,9	27	093500 00 05	262
4,5/3 l, UWL clase 1	390 x 170	14,9	27	093500 00 85	262
Cambio a surtido conexión posterior					
para salida dcha./izq., alimentación posterior cromado					
		0,2		007508 10 00	33
	Cisterna				
con mecanismo interior, con descarga doble, cromado, alimentación inferior izq.					
6/3 l, UWL clase 2	390 x 170	14,9	27	093510 00 05	262
4,5/3 l, UWL clase 1	390 x 170	14,9	27	093510 00 85	262
Cambio a surtido conexión posterior					
para alimentación inf. izq., alimentación posterior					
		0,4		007624 00 00	32
Infobox: Más información en: www.duravit.es/sensowash / Para el correspondiente asiento de lavado SensoWash mire la matriz en página 348					


Happy D.2 SensoWash® inodoros Design by sieger design

Descripción	An. x Prof. (mm)	kg	Cant.	Nº de artículo	Euro
					Blanco - 00 Blanco (HyG) - 20
					
Inodoro suspendido Duravit Rimless para SensoWash® sin canal de lavado, fondo hondo, instalar solo junto con Senso- Wash, incluye componentes de conexión para SensoWash con conexiones ocultas, incl. Durafix, UWL clase 1					
💧 4,5 litros	365 x 620	28,2	12	255059 00 00	911
💧 4,5 litros, con HygieneGlaze	365 x 620	28,2	12	255059 20 00	972
Junta reducción de ruido para inodoro suspendido			0,3	005064 00 00	34
Set de preinstalación en combinación con SensoWash para bastidores con travesaño horizontal sin preinstalación/ tubo para inodoro de lavado.				005072 00 00	63
Set conexión dual en combinación con asiento de lavado SensoWash para bastidor H=112-115 cm, obligatorio para cisternas em- potradas con tubo libre para el suministro de agua				100691 00 00	105
para bastidor H=82-100 cm, obligatorio para cisternas em- potradas con tubo libre para el suministro de agua				100730 00 00	57
para elementos de inodoro Gebe- rit Monolith				100692 00 00	102
Fijación para bidé e inodoro suspendido embellecedor, blanco	Ø 12 x 180		0,2	006500 00 00	16
Infobox: Fijación oculta Durafix incluida en el suministro / Necesario en instalación en obra # 005072 / Si no se utiliza un bastidor se recomienda la fijación # 006500 / Más información en: www.duravit.es/sensowash / Para el correspondiente asiento de lavado SensoWash mire la matriz en página 348					


ME by Starck SensoWash® Inodoros Design by Philippe Starck

Descripción	An. x Prof. (mm)	kg	Cant.	Nº de artículo	Euro
					Blanco - 00 Blanco (HyG) - 20
	Inodoro suspendido para SensoWash®				
fondo hondo, incl. Durafix, instalar solo junto con Senso- Wash, incluye componentes de conexión para SensoWash con conexiones ocultas, UWL clase 1					
4,5 litros	370 x 570	26,0	16	252859 00 00	620
4,5 litros. con HygieneGlaze	370 x 570	26,0	16	252859 20 00	681
Fijación					
para bidé e inodoro suspendido embellecedor, blanco					
	Ø 12 x 180	0,2		006500 00 00	16
Junta reducción de ruido					
para inodoro suspendido					
		0,3		005064 00 00	34
Set de preinstalación					
en combinación con SensoWash para bastidores con travesaño horizontal sin preinstalación/ tubo para inodoro de lavado.					
				005072 00 00	63
Set conexión dual					
en combinación con asiento de lavado SensoWash					
para bastidor H=112-115 cm, obligatorio para cisternas em- potradas con tubo libre para el suministro de agua					
				100691 00 00	105
para bastidor H=82-100 cm, obligatorio para cisternas em- potradas con tubo libre para el suministro de agua					
				100730 00 00	57
para elementos de inodoro Gebe- rit Monolith					
				100692 00 00	102
Infobox: Fijación oculta Durafix incluida en el suministro / Necesario en instalación en obra # 005072 / Si no se utiliza un bastidor se recomienda la fijación # 006500 / Más información en: www.duravit.es/sensowash / Para el correspondiente asiento de lavado SensoWash mire la matriz en página 348					


ME by Starck SensoWash® Inodoros Design by Philippe Starck

Descripción	An. x Prof. (mm)	kg	Cant.	Nº de artículo	Euro
					Blanco - 00 Blanco (HyG) - 20
	Inodoro suspendido Duravit Rimless para SensoWash®				
sin canal de lavado, fondo hondo, incl. Durafix, instalar solo junto con Senso- Wash, incluye componentes de conexión para SensoWash con conexiones ocultas, UWL clase 1					
💧 4,5 litros	370 x 570	26,0	16	252959 00 00	718
💧 4,5 litros, con HygieneGlaze	370 x 570	26,0	16	252959 20 00	779
Junta reducción de ruido					
para inodoro suspendido			0,3	005064 00 00	34
Set de preinstalación					
en combinación con SensoWash para bastidores con travesaño horizontal sin preinstalación/ tubo para inodoro de lavado.					
				005072 00 00	63
Set conexión dual					
en combinación con asiento de lavado SensoWash para bastidor H=112-115 cm, obligatorio para cisternas em- potradas con tubo libre para el suministro de agua					
				100691 00 00	105
para bastidor H=82-100 cm, obligatorio para cisternas em- potradas con tubo libre para el suministro de agua					
				100730 00 00	57
para elementos de inodoro Gebe- rit Monolith					
				100692 00 00	102
Fijación					
para bidé e inodoro suspendido embellecedor, blanco					
	Ø 12 x 180	0,2		006500 00 00	16
Infobox: Fijación oculta Durafix incluida en el suministro / Necesario en instalación en obra # 005072 / Si no se utiliza un bastidor se recomienda la fijación # 006500 / Más información en: www.duravit.es/sensowash / Para el correspondiente asiento de lavado SensoWash mire la matriz en página 348					


ME by Starck SensoWash® Inodoros Design by Philippe Starck

Descripción	An. x Prof. (mm)	kg	Cant.	Nº de artículo	Euro
					Blanco - 00 Blanco (HyG) - 20
 <p>Inodoro suspendido HygieneFlush para SensoWash sin canal de lavado, fondo hondo, Descarga giratoria, incl. Durafix, instalar solo junto con Senso- Wash, incluye componentes de conexión para SensoWash con conexiones ocultas, UWL clase 1 4,5 litros, con HygieneGlaze</p>	370 x 570	27,0	16	257959 20 00	740
<p>Junta reducción de ruido para inodoro suspendido</p>		0,3		005064 00 00	34
<p>Set de preinstalación en combinación con SensoWash para bastidores con travesaño horizontal sin preinstalación/ tubo para inodoro de lavado.</p>				005072 00 00	63
<p>Set conexión dual en combinación con asiento de lavado SensoWash para bastidor H=112-115 cm, obligatorio para cisternas em- potradas con tubo libre para el suministro de agua</p>				100691 00 00	105
<p>para bastidor H=82-100 cm, obligatorio para cisternas em- potradas con tubo libre para el suministro de agua</p>				100730 00 00	57
<p>para elementos de inodoro Gebe- rit Monolith</p>				100692 00 00	102
<p>Fijación para bidé e inodoro suspendido embellecedor, blanco</p>	Ø 12 x 180	0,2		006500 00 00	16
<p>Infobox: Fijación oculta Durafix incluida en el suministro / Necesario en instalación en obra # 005072 / Si no se utiliza un bastidor se recomienda la fijación # 006500 / Más información en: www.duravit.es/sensowash / Para el correspondiente asiento de lavado SensoWash mire la matriz en página 348</p>					


ME by Starck SensoWash® Inodoros Design by Philippe Starck

Descripción	An. x Prof. (mm)	kg	Cant.	Nº de artículo	Euro
					Blanco - 00 Blanco (HyG) - 20
					
Inodoro de pie para SensoWash® cerrado hasta pared, fondo hondo, fijación incl., salida horizontal, instalar solo junto con Senso- Wash, incluye componentes de conexión para SensoWash con conexiones ocultas, UWL clase 1					
4,5 litros	370 x 600	29,0	9	216959 00 00	658
4,5 litros, con HygieneGlaze	370 x 600	29,0	9	216959 20 00	719
Surtido conexión dual salida universal para conexión horizontal y vertical, longitud ajustable.					
incl. excéntrico	Ø 110	1,5		001422 00 00	85
Set de preinstalación en combinación con SensoWash para bastidores con travesaño horizontal sin preinstalación/ tubo para inodoro de lavado.					
				005072 00 00	63
Set conexión dual en combinación con asiento de lavado SensoWash para bastidor H=112-115 cm, obligatorio para cisternas em- potradas con tubo libre para el suministro de agua					
				100691 00 00	105
para bastidor H=82-100 cm, obligatorio para cisternas em- potradas con tubo libre para el suministro de agua					
				100730 00 00	57
para elementos de inodoro Gebe- rit Monolith					
				100692 00 00	102
Infobox: Más información en: www.duravit.es/sensowash / Necesario en instalación en obra # 005072 / Para el correspondiente asiento de lavado SensoWash mire la matriz en página 348					


Starck 2 SensoWash® inodoros Design by Philippe Starck

Descripción	An. x Prof. (mm)	kg	Cant.	Nº de artículo	Euro
					Blanco - 00
					
Inodoro suspendido para SensoWash® fondo hondo, instalar solo junto con Senso- Wash, incluye componentes de conexión para SensoWash con conexiones ocultas, incl. Durafix, UWL clase 1					
● 4,5 litros	375 x 620	29,0	12	253359 00 00	741
Junta reducción de ruido para inodoro suspendido		0,3		005064 00 00	34
Set de preinstalación en combinación con SensoWash para bastidores con travesaño horizontal sin preinstalación/ tubo para inodoro de lavado.				005072 00 00	63
Set conexión dual en combinación con asiento de lavado SensoWash para bastidor H=112-115 cm, obligatorio para cisternas em- potradas con tubo libre para el suministro de agua				100691 00 00	105
para bastidor H=82-100 cm, obligatorio para cisternas em- potradas con tubo libre para el suministro de agua				100730 00 00	57
para elementos de inodoro Gebe- rit Monolith				100692 00 00	102
Fijación para bidé e inodoro suspendido embellecedor, blanco	Ø 12 x 180	0,2		006500 00 00	16
Infobox: Fijación oculta Durafix incluida en el suministro / Necesario en instalación en obra # 005072 / Si no se utiliza un bastidor se recomienda la fijación # 006500 / Más información en: www.duravit.es/sensowash / Para el correspondiente asiento de lavado SensoWash mire la matriz en página 348					

Starck 3 SensoWash® inodoros Design by Philippe Starck




Descripción	An. x Prof. (mm)	kg	Cant.	Nº de artículo	Euro
					Blanco - 00 Blanco (HyG) - 20
					
Inodoro suspendido para SensoWash® fondo hondo, instalar solo junto con Senso- Wash, incluye componentes de conexión para SensoWash con conexiones ocultas, incl. Durafix, UWL clase 1					
4,5 litros	370 x 620	29,0	12	222659 00 00	670
4,5 litros, con HygieneGlaze	370 x 620	29,0	12	222659 20 00	731
Junta reducción de ruido para inodoro suspendido		0,3		005020 00 00	34
Set de preinstalación en combinación con SensoWash para bastidores con travesaño horizontal sin preinstalación/ tubo para inodoro de lavado.				005072 00 00	63
Set conexión dual en combinación con asiento de lavado SensoWash para bastidor H=112-115 cm, obligatorio para cisternas em- potradas con tubo libre para el suministro de agua				100691 00 00	105
para bastidor H=82-100 cm, obligatorio para cisternas em- potradas con tubo libre para el suministro de agua				100730 00 00	57
para elementos de inodoro Gebe- rit Monolith				100692 00 00	102
Fijación para bidé e inodoro suspendido embellecedor, blanco	Ø 12 x 180	0,2		006500 00 00	16
Infobox: Fijación oculta Durafix incluida en el suministro / Necesario en instalación en obra # 005072 / Si no se utiliza un bastidor se recomienda la fijación # 006500 / Más información en: www.duravit.es/sensowash / Para el correspondiente asiento de lavado SensoWash mire la matriz en página 348					

Vero Air SensoWash® inodoros Design by Duravit




Descripción	An. x Prof. (mm)	kg	Cant.	Nº de artículo	Euro
					Blanco - 00 Blanco (HyG) - 20
 Inodoro suspendido Duravit Rimless para SensoWash® sin canal de lavado, fondo hondo, incl. Durafix, UWL clase 1, instalar solo junto con Senso- Wash, incluye componentes de conexión para SensoWash con conexiones ocultas					
4,5 litros	370 x 570	25,3	16	252559 00 00	842
4,5 litros, con HygieneGlaze	370 x 570	25,3	16	252559 20 00	903
Junta reducción de ruido para inodoro suspendido			0,3	005064 00 00	34
Set de preinstalación en combinación con SensoWash para bastidores con travesaño horizontal sin preinstalación/ tubo para inodoro de lavado.				005072 00 00	63
Set conexión dual en combinación con asiento de lavado SensoWash para bastidor H=112-115 cm, obligatorio para cisternas em- potradas con tubo libre para el suministro de agua				100691 00 00	105
para bastidor H=82-100 cm, obligatorio para cisternas em- potradas con tubo libre para el suministro de agua				100730 00 00	57
para elementos de inodoro Gebe- rit Monolith				100692 00 00	102
Fijación para bidé e inodoro suspendido embellecedor, blanco	Ø 12 x 180		0,2	006500 00 00	16

Infobox: Más información en: www.duravit.es/sensowash / Necesario en instalación en obra # 005072 / Si no se utiliza un bastidor se recomienda la fijación # 006500 / Para el correspondiente asiento de lavado SensoWash mire la matriz en página 348




SensoWash® Slim Sets Design by Duravit

Descripción	An. x Prof. (mm)	kg	Cant.	Nº de artículo	Euro
					Blanco - 00
 <p>Set SensoWash Slim / DuraStyle inodoro suspendido medidas del embalaje 630 x 475 x 645 mm</p>					
		39,0	4	631001 00 2 00 4300	2.334
 <p>Asiento de lavado SensoWash Slim para DuraStyle*, 611200 00 2 30 4300 protección integrada según EN 1717, incluye función de descalcificación y pastillas., lavado general, femenino y confort, con cierre amortiguado, incl. mando a distancia, función de bloqueo mediante mando a distancia, interruptor ON/OFF, con conexiones ocultas 220-240V 50/60Hz 375 x 540</p>					
 <p>Inodoro suspendido Duravit Rimless para SensoWash®, 254259 00 00 sin canal de lavado, fondo hondo, instalar solo junto con SensoWash, incluye componentes de conexión para SensoWash con conexiones ocultas, incl. Durafix, UWL clase 1 4,5 litros 370 x 620</p>					
<p>Infobox: Fijación oculta Durafix incluida en el suministro / Más información en: www.duravit.es/sensowash / Los correspondientes sets de preinstalación o conexión deben elegirse en función del bastidor colocado. / Si no se utiliza un bastidor se recomienda la fijación # 006500</p>					

SensoWash® Slim Sets Design by Duravit

Descripción	An. x Prof. (mm)	kg	Cant.	Nº de artículo	Euro
					Blanco - 00
	Set SensoWash Slim / ME by Starck inodoro suspendido				
medidas del embalaje 580 x 475 x 655 mm		39,0	4	631000 00 2 00 4300	2.340
	Asiento de lavado SensoWash Slim para ME by Starck, Starck 2, Starck 3 y Darling New*, 611000 00 2 30 4300				
	protección integrada según EN 1717, incluye función de descalcificación y pastillas, lavado general, femenino y confort, con cierre amortiguado, incl. mando a distancia, función de bloqueo mediante mando a distancia, interruptor ON/OFF, con conexiones ocultas				
	220-240V 50/60Hz	373 x 539			
	Inodoro suspendido Duravit Rimless para SensoWash®, 252959 00 00				
	sin canal de lavado, fondo hondo, incl. Durafix, instalar solo junto con SensoWash, incluye componentes de conexión para SensoWash con conexiones ocultas, UWL clase 1				
	4,5 litros	370 x 570			
Infobox: Fijación oculta Durafix incluida en el suministro / Más información en: www.duravit.es/sensowash / Los correspondientes sets de preinstalación o conexión deben elegirse en función del bastidor colocado. / Si no se utiliza un bastidor se recomienda la fijación # 006500					

SensoWash® Slim Sets Design by Duravit

Descripción	An. x Prof. (mm)	kg	Cant.	Nº de artículo	Euro
					Blanco - 00
 Set SensoWash Slim / ME by Starck inodoro suspendido medidas del embalaje 580 x 475 x 655 mm					
		39,0	4	631002 00 2 00 4300	2.362
 Asiento de lavado SensoWash Slim para ME by Starck, Starck 2, Starck 3 y Darling New*, 611000 00 2 30 4300 protección integrada según EN 1717, incluye función de descalcificación y pastillas, lavado general, femenino y confort, con cierre amortiguado, incl. mando a distancia, función de bloqueo mediante mando a distancia, interruptor ON/OFF, con conexiones ocultas 220-240V 50/60Hz	373 x 539				
 Inodoro suspendido HygieneFlush para SensoWash, 257959 20 00 sin canal de lavado, fondo hondo, Descarga giratoria, incl. Durafix, instalar solo junto con SensoWash, incluye componentes de conexión para SensoWash con conexiones ocultas, UWL clase 1 4,5 litros, con HygieneGlaze	370 x 570				
Infobox: Fijación oculta Durafix incluida en el suministro / Más información en: www.duravit.es/sensowash / Los correspondientes sets de preinstalación o conexión deben elegirse en función del bastidor colocado. / Si no se utiliza un bastidor se recomienda la fijación # 006500					

SensoWash® Starck f Design by Philippe Starck

SensoWash® Starck f Plus instalación Compact

lavado general, femenino y confort, calefacción del asiento, secador de aire caliente, apertura/cierre automático de la tapa, protección integrada según EN 1717, función descalcificadora, material de asiento/tapa Duroplast, sin canal de lavado, incl. mando a distancia, con HygieneGlaze, fondo hondo, control App, con conexiones ocultas

220-240V 50/60Hz 378 x 575 32,5 4 **650000 01 2 00 4320** 4.105

Set de preinstalación

en combinación con SensoWash para bastidores con travesaño horizontal sin preinstalación/tubo para inodoro de lavado.

005072 00 00 63

Set conexión dual

en combinación con SensoWash Starck f para bastidor con tubo libre para conexión a cisterna

100731 00 00 57

Set de acoplamiento

en combinación con SensoWash Starck f para interfaz funcional con el pulsador A2 de DuraSystem

100729 00 00 122

Fijación de pared

marco, para la fijación del mando a distancia para SensoWash Plus mando a distancia

100724 00 00 21

Junta reducción de ruido

para inodoro suspendido 0,3

005064 00 00 34

Fijación

para bidé e inodoro suspendido

embellecedor, cromado Ø 12 x 180 0,2 **006500 10 00** 16

embellecedor, blanco Ø 12 x 180 0,2 **006500 00 00** 16

















Infobox: Necesario en instalación en obra # 005072 / Si no se utiliza un bastidor se recomienda la fijación # 006500 / # 100729 necesario para montaje en obra / Los correspondientes sets de preinstalación o conexión deben elegirse en función del bastidor colocado. / Más información en: www.duravit.es/sensowash




SensoWash® Starck f Design by Philippe Starck


Descripción	An. x Prof. (mm)	kg	Cant.	Nº de artículo	Euro
SensoWash® Starck f Lite instalación Compact					
lavado general, femenino y confort, calefacción del asiento, secador de aire caliente, protección integrada según EN 1717, función descalcificadora, sin canal de lavado, incl. mando a distancia, con HygieneGlaze, fondo hondo, control App, material de asiento/tapa Thermoplast, con conexiones ocultas					
220-240V 50/60Hz	378 x 575	32,5	4	650001 01 2 00 4310	3.318
Set de preinstalación					
en combinación con SensoWash para bastidores con travesaño horizontal sin preinstalación/tubo para inodoro de lavado.					
				005072 00 00	63
Set conexión dual					
en combinación con SensoWash Starck f para bastidor con tubo libre para conexión a cisterna					
				100731 00 00	57
Set de acoplamiento					
en combinación con SensoWash Starck f para interfaz funcional con el pulsador A2 de DuraSystem					
				100729 00 00	122
Junta reducción de ruido					
para inodoro suspendido					
		0,3		005064 00 00	34
Fijación					
para bidé e inodoro suspendido					
embellecedor, cromado	Ø 12 x 180	0,2		006500 10 00	16
embellecedor, blanco	Ø 12 x 180	0,2		006500 00 00	16

Infobox: Los correspondientes sets de preinstalación o conexión deben elegirse en función del bastidor colocado. / # 100729 necesario para montaje en obra / Más información en: www.duravit.es/sensowash / Necesario en instalación en obra # 005072 / Si no se utiliza un bastidor se recomienda la fijación # 006500








SensoWash® vista general de accesorios

Bastidores para inodoros	DuraSystem® Standard Basic ¹⁾	DuraSystem® Standard ¹⁾		DuraSystem® Standard Plus ¹⁾	DuraSystem® Premium/Premium Plus ¹⁾
					
	#WD1017/#WD1019/ #WD1020	#WD1011	#WD1016/#WD1018	#WD1012	#WD1013/#WD1014
Pulsadores	A1 (manual)				A2 (electrónico)
					
	#WD5001/ #WD5002 ²⁾	#WD5001/ #WD5002	#WD5001/ #WD5002 ²⁾	#WD5001/ #WD5002	#WD5003
Interfaz Starck f – Pulsador electrónico					
	-	-	-	-	
	-	-	-	-	#100729
Toma de agua	Conexión fija	A través del tubo libre hacia la cisterna	A través del tubo libre hacia la cisterna	A través del tubo libre hacia la cisterna	A través del tubo libre hacia la cisterna
					
SensoWash Slim	#005072	#100691	#100730	#100691	#100691
SensoWash Starck f	#005072	#100731	#100731	#100731	#100731
Conexión eléctrica	Duravit recomienda tender otro cable de alimentación eléctrica para el asiento de lavado.				


Bastidores para inodoros	Otros fabricantes sin tubo libre	Otros fabricantes con tubo libre	Geberit Monolith	
Pulsadores				
	-	-	-	
Toma de agua	Conexión fija	Aclarar la posición del tubo libre y el set de conexión necesario con el fabricante del bastidor.		
				
SensoWash Slim	#005072	#100691/#100730	#100692	
SensoWash Starck f	#005072	#100731	-	
Conexión eléctrica	Duravit recomienda tender otro cable de alimentación eléctrica para el asiento de lavado.			

¹⁾ Antes de la instalación, tenga en cuenta la documentación técnica de DuraSystem®. /²⁾ La superficie de cristal no se puede combinar con los bastidores para inodoros más pequeños de 99 cm o de 84 cm.

Accesorios SensoWash®

	Descripción	An. x Prof. (mm)	kg	Cant.	Nº de artículo	Euro
	Set de preinstalación en combinación con SensoWash para bastidores con travesaño horizontal sin preinstalación/ tubo para inodoro de lavado.				005072 00 00	63
Infobox: Necesario en instalación en obra # 005072						
	Set conexión dual en combinación con asiento de lavado SensoWash para bastidor H=112-115 cm, obligatorio para cisternas em- potradas con tubo libre para el suministro de agua				100691 00 00	105
	Set conexión dual en combinación con asiento de lavado SensoWash para bastidor H=82-100 cm, obligatorio para cisternas em- potradas con tubo libre para el suministro de agua				100730 00 00	57
	Set conexión dual en combinación con asiento de lavado SensoWash para elementos de inodoro Gebe- rit Monolith				100692 00 00	102
	Set conexión dual en combinación con SensoWash Starck f para bastidor con tubo libre para conexión a cisterna				100731 00 00	57
	Set de acoplamiento en combinación con SensoWash Starck f para interfaz funcional con el pulsador A2 de DuraSystem				100729 00 00	122
Infobox: # 100729 necesario para montaje en obra						
	Fijación de pared marco, para la fijación del mando a distancia para SensoWash Plus mando a distancia				100724 00 00	21

Accesorios SensoWash®

Descripción	An. x Prof. (mm)	kg	Cant.	Nº de artículo	Euro
 <p>Pastillas de descalcificación VE 6</p>				100725 00 00	8

Bañeras y Wellness

Bañeras

Blue Moon	378
Cape Cod	380
Darling New	384
D-Code	395
D-Neo	400
DuraSquare	404
DuraStyle	409
Happy D.2	417
Happy D.2 Plus	423
Luv	427
Paiova	431
Shower + Bath	448
Starck	452
Vero Air	463
Vero	466
White Tulip	472
XViu	475

Bañeras de hidromasaje

Blue Moon	485
Cape Cod	488
Darling New	493
D-Code	500
D-Neo	505
DuraSquare	507
DuraStyle	512
Happy D.2	515
Happy D.2 Plus	521
Luv	525
Paiova	528
Starck	544
Vero Air	551
Vero	554

Platos de ducha

D-Code	558
Starck Slimline	563
Stonetto	567
Tempano	569

Equipamiento para bañeras y Wellness	573
Accesorios para bañeras y Wellness	579

Indicaciones importantes - Bañeras y Wellness

1. Ampliación de series / Nuevos modelos

Serie	Observación	Disponibilidad
Cape Cod	Bañera # 700459	inmediata
D-Code	Platos de ducha # 720255, 720256, 720257 # 720258, 720259, 720260, 720261, # 720262, 720263, 720264, 720265, # 720266, 720267, 720268	inmediata
D-Neo	Nueva serie	inmediata
DuraSquare	Bañera # 700460	inmediata
Luv	Bañera # 700461	inmediata
White Tulip	Nueva serie	inmediata

2. Ya no disponible en el programa

Serie	Observación	Disponibilidad
Daro	Serie completa	desde stock
DuraStyle	Bañera # 700299 Bañeras de hidromasaje # 760299 # DS8909, 8904, 8902, 8941	desde stock
Div. series	Iluminación multicolor LED para bañeras/bañeras de hidromasaje	desde stock
Inipi	Serie completa	desde stock
Inipi B	Serie completa	desde stock
Accesorios Inipi	Serie completa	desde stock
P3 Comforts	Taburete # 791877	desde stock
Shower + Bath	variante con cristal de espejo # 700403000100000, 700404000100000, # 700454000100000 # 700455000100000	desde stock
Starck	Bañeras # 700011, 700012 Bañeras de hidromasaje # 760011, 760012	desde stock
Starck	Taburete # 791846	desde stock
Stonetto	todos los platos de ducha en el color «arena»	desde stock
VeroAir	Bañeras # 700415 - # 700417 Bañeras de hidromasaje # 760415 - # 760417	desde stock

3. Bañeras de hidromasaje

Por favor, complete el sistema de hidromasaje deseado en el 10.º, 11.º y 12.º dígito del n.º de art. (p. ej. Combi-System L)

7 6 0 0 1 1 0 0 0 C L 1 0 0 0
|
|
 Modelo Sistema de hidromasaje

4. Faldón

Por favor, al pedir una bañera o una bañera de hidromasaje con faldón tenga en cuenta la composición de los números de pedido:

Bañera/bañera de hidromasaje + **7 X 0 3 3 3 0 0 0 X X X 0 0 0**
 Faldón de bañera + **+**
 Color **S T 8 7 8 5**
+
B l a n c o a c r i l o - 8 2

5. Equipamiento y accesorios

Los artículos que se indican en la sección de equipamiento vienen montados desde fábrica por Duravit. Los accesorios se suministran por separado.

Si la descripción de un artículo hace referencia a 7X..., este artículo resulta perfecto para bañeras (70...) y bañeras de hidromasaje (76...).

6. Antislip

Imprimación antideslizante para todos los platos de ducha Duravit. Esta imprimación transparente pero perceptible aumenta la adherencia dentro del plato de ducha.

Ventajas: larga vida útil, fácil de limpiar, respetuoso con el medio ambiente y certificado por TÜV según DIN 51097.

Por favor, al realizar el pedido de un plato de ducha con Antislip preste atención a introducir los datos correctos. Simplemente indique el 1 en el dígito 15º del nº de art.

7 2 0 1 1 5 0 0 0 0 0 0 0 0 1
|
 Antislip

7. Planos CAD 3D

Los ficheros CAD pueden descargarse en Internet en www.duravit.es y pro.duravit.es (DXF, DWG, IGS, STP).

8. Equipamiento estándar de todos los sistemas de hidromasaje Duravit

- Vaciado del sistema de tuberías y bombas de agua
- Válvula de desagüe/rebosadero cromada
- Base con patas
- Protección contra funcionamiento en vacío

9. Tolerancias para bañeras y platos de ducha

Debido al proceso de fabricación pueden producirse diferencias en cuanto a las medidas nominales dentro del marco de las tolerancias según DIN EN 198. Téngalo en cuenta para su planificación.

10. DuraSolid

Encontrará información sobre la limpieza y el cuidado de sus productos DuraSolid en el manual de mantenimiento.

11. Fichas de preinstalación

Las fichas de preinstalación para nuestros productos están disponibles en nuestra página web y pueden descargarse en www.duravit.es o en pro.duravit.es.

12. Área de aplicación de los productos

Los productos de bañeras y Wellness están destinados exclusivamente al uso privado. Esto incluye la utilización en hoteles o similares. La utilización en instalaciones públicas de Wellness, en hoteles Spa, así como para utilizaciones médicas está excluida. Los productos deben utilizarse exclusivamente en interiores.

13. Vaciadores automáticos con rebosadero

Las piezas visibles de los vaciadores automáticos con rebosadero estándar son cromados. Opcionalmente, las piezas visibles se pueden pedir por separado en blanco.

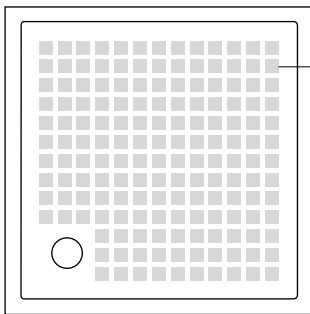
Información de producto - Bañeras y platos de ducha

Soportes de bañera para bañeras y platos de ducha



Los soportes de bañera pueden utilizarse como alternativa al pedestal para la instalación de bañeras y platos de ducha. Si se trata de recubrir con azulejos una bañera, el uso de soportes de bañera aporta la ventaja de que los azulejos pueden colocarse directamente sin necesidad de ninguna superficie adicional. Los soportes de bañera se fabrican con poliestireno. En las bañeras de hidromasaje no se puede utilizar ningún soporte.

Antislip para platos de ducha



Recubrimiento Antislip

Imprimación antideslizante Antislip para platos de ducha. Esta imprimación Antislip transparente pero perceptible aumenta la adherencia dentro del plato de ducha y proporciona más seguridad durante la ducha. El acabado Antislip se aplica en fábrica bajo pedido, y resulta resistente, fácil de limpiar y además ecológico. Certificado por el TÜV, resulta apto tanto en el sector hotelero como para el uso privado.

El TÜV Rheinland confirma la clase C de antideslizamiento para zonas con pies descalzos mojados (DIN 51097).

El acabado Antislip puede aplicarse a todos los platos de ducha acrílicos Duravit.

Un pedido de plato de ducha con Antislip se realiza indicando simplemente el "1" en el 15.º dígito del n.º de art.

7 2 0 1 1 5 0 0 0 0 0 0 0 0 1

Antislip

Los platos de ducha DuraSolid A® y DuraSolid Q® de Duravit no precisan de un recubrimiento adicional gracias a las propiedades de su material y pertenecen a la clase B de antideslizamiento para zonas para pies descalzos y mojados.

Información de producto - Bañeras y platos de ducha

Insonorización para bañeras, bañeras de hidromasaje y platos de ducha

En la actualidad el ruido resulta omnipresente y limita la calidad de vida de muchas personas. Reduciendo la contaminación acústica y evitando su expansión se aumenta el bienestar de forma decisiva.

Desde hace mucho tiempo Duravit se ocupa de este tema y ofrece un set de insonorización para bañeras y platos de ducha acrílicos, que permiten reducir considerablemente la emisión de ruido al usar la bañera o la ducha.

La utilización de productos así como el set de insonorización de Duravit

permiten cumplir muchas de las exigencias de las principales normas de la insonorización (DIN 4109, VDI 4100 SST III y SIA 181). Este aspecto también ha sido confirmado por el Fraunhofer Institut für Bauphysik (Instituto Fraunhofer para la física de la construcción, Stuttgart) que ha realizado y verificado en nombre de Duravit numerosas mediciones de protección contra la contaminación acústica. Para realizar la comprobación de los productos se ha instalado el accesorio descrito en las instrucciones de montaje. En caso necesario se ha instalado un set de insonorización de Duravit como se indica en la tabla.

En la siguiente tabla se muestran los resultados de las pruebas:

Grupo de producto comprobado	Construcción	¿Cumple la norma?			Set de insonorización
		DIN 4109	VDI 4100	SIA 181	
Bañeras					
Bañeras acrílicas	Pavimento	Sí	Sí	Sí ¹⁾	¹⁾ Sí, # 791368 00 0 00 0000
	Suelo de obra	Sí	Sí ¹⁾	No	¹⁾ Sí, # 791368 00 0 00 0000
Bañeras DuraSolid ³⁾	Pavimento	Sí	Sí	Sí ²⁾	
Bañeras de hidromasaje					
Sistema de hidromasaje Combi-P	Pavimento	Sí	Sí	Sí	
Sistema de hidromasaje Combi-E	Pavimento	Sí	Sí	Sí	
Sistema de hidromasaje Combi-L	Pavimento	Sí	Sí	Sí	
Sistema de hidromasaje para bañeras DuraSolid	Pavimento	Sí	Sí, para Sst II	Sí ²⁾	
Platos de ducha					
Platos de ducha acrílicos					
D-Code	Pavimento	Sí ¹⁾	Sí ¹⁾	Sí ¹⁾	¹⁾ Sí, # 791369 00 0 00 0000
	Suelo de obra	Sí ¹⁾	Sí ¹⁾	Sí ¹⁾	¹⁾ Sí, # 791369 00 0 00 0000
Starck Slimline	Pavimento	Sí ¹⁾	Sí ¹⁾	Sí ¹⁾	¹⁾ Sí, # 791369 00 0 00 0000
	Suelo de obra	Sí ¹⁾	Sí ¹⁾	Sí ¹⁾	¹⁾ Sí, # 791369 00 0 00 0000
Tempano	Suelo de obra	Sí ¹⁾	Sí ¹⁾	Sí ^{1), 2)}	¹⁾ Sí, # 791372 00 0 00 0000
Platos de ducha DuraSolid					
Stonetto	Pavimento	Sí	Sí	Sí ²⁾	
	Suelo de obra	Sí	Sí	Sí ^{1), 2)}	¹⁾ Sí, # 791372 00 0 00 0000

¹⁾ La norma se cumple en combinación con el set de insonorización correspondiente (ver columna "Set de insonorización" en la tabla de arriba)

²⁾ En una casa con varias viviendas, cuando la planta baja posterior forma una unidad de uso propia y la planta subterránea es un espacio de poca sensibilidad acústica (p. ej. situación de espacios "baño encima de baño").

³⁾ Quedan excluidas las bañeras DuraSolid de la serie D-Neo.

Con el siguiente set de insonorización se puede mejorar la característica sonora del producto:

Set de insonorización para bañeras acrílicas: # 791368 00 0 00 0000

Set de insonorización para platos de ducha acrílicos:

791369 00 0 00 0000

Set de insonorización para platos de ducha a ras del suelo:

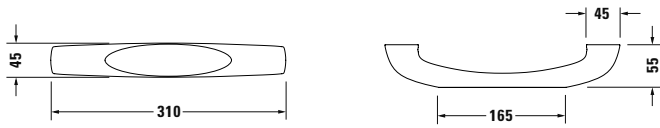
791372 00 0 00 0000

Para poder colocar el set de insonorización se necesitan pedir las correspondientes patas para bañeras y/o platos de ducha. La utilización del set de insonorización para platos de ducha puede variar ligeramente la altura de montaje. Esta altura modificada se puede consultar en el apartado de "Accesorios para bañeras + Wellness" en la descripción de las patas.

El set de insonorización no puede montarse en combinación con un soporte de bañera.

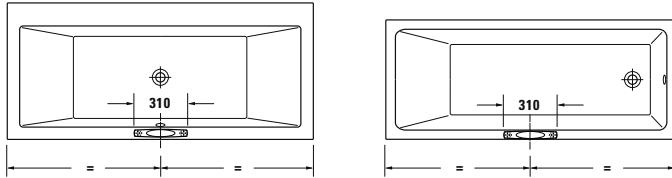
Información de producto - Bañeras y bañeras de hidromasaje

Asidero

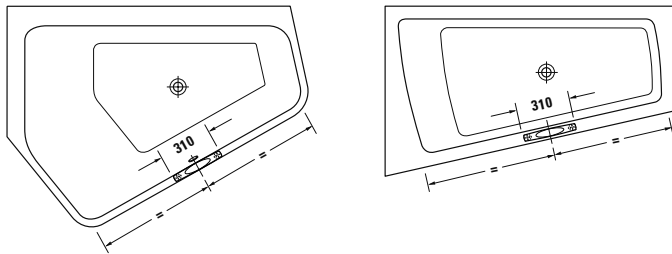


Posición del asidero como se muestra en los dibujos. Un cambio en la posición del asidero se debe controlar bajo petición.
En las bañeras de hidromasaje, la posición del asidero puede variar en determinados casos.

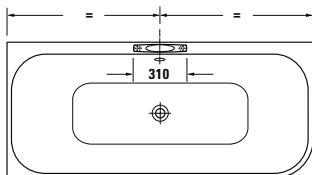
Asidero, cromo # 792804 00 0 00 1000



Serie	N.º de art.								
Darling New	# 700242	# 700243	# 700244	# 700245	# 700246	# 700247	# 700248		
D-Code	# 700095	# 700096	# 700097	# 700098	# 700099	# 700100	# 700101	# 700137	# 700138
DuraStyle	# 700292	# 700293	# 700294	# 700295	# 700296	# 700297	# 700298		
Happy D.2	# 700308	# 700309	# 700310	# 700311	# 700312	# 700313	# 700314	# 700315	
Happy D.2 Plus	# 700453								
Starck	# 700009	# 700010	# 700050	# 700052	# 700331	# 700332	# 700333	# 700334	# 700335
	# 700336	# 700337	# 700338	# 700339	# 700340	# 700341	# 700409	# 700410	
Vero Air	# 700411	# 700412	# 700413	# 700414	# 700418				
Vero	# 700131	# 700132	# 700133	# 700134	# 700135	# 700136			

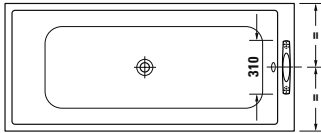


Serie	N.º de art.								
Paiova 5	# 700390	# 700391	# 700392	# 700393	# 700394	# 700395	# 700396	# 700397	
Paiova	# 700212	# 700213	# 700214	# 700215	# 700216	# 700217	# 700264	# 700265	# 700266
	# 700267	# 700268	# 700269						

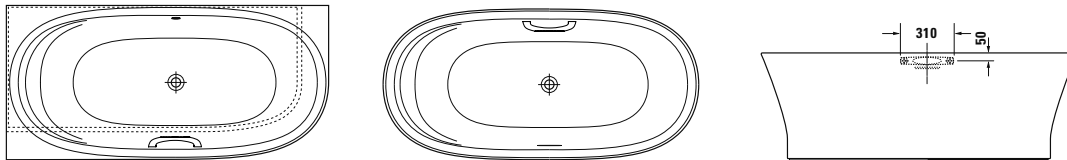


Serie	N.º de art.								
Happy D.2	# 700316	# 700317	# 700318	# 700240					
Happy D.2 Plus	# 700449	# 700450	# 700451						

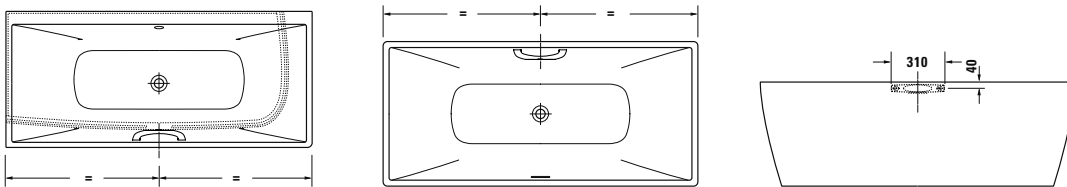
Información de producto - Bañeras y bañeras de hidromasaje



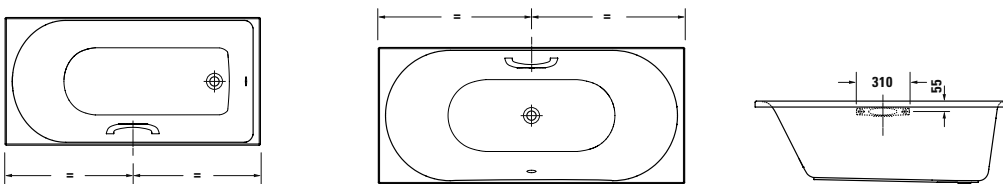
Serie	N.º de art.								
DuraStyle	# 700233								



Serie	N.º de art.								
Cape Cod	# 700330	# 700362	# 700363	# 700364	# 700459				
Luv	# 700431	# 700432	# 700433	# 700434	# 700461				

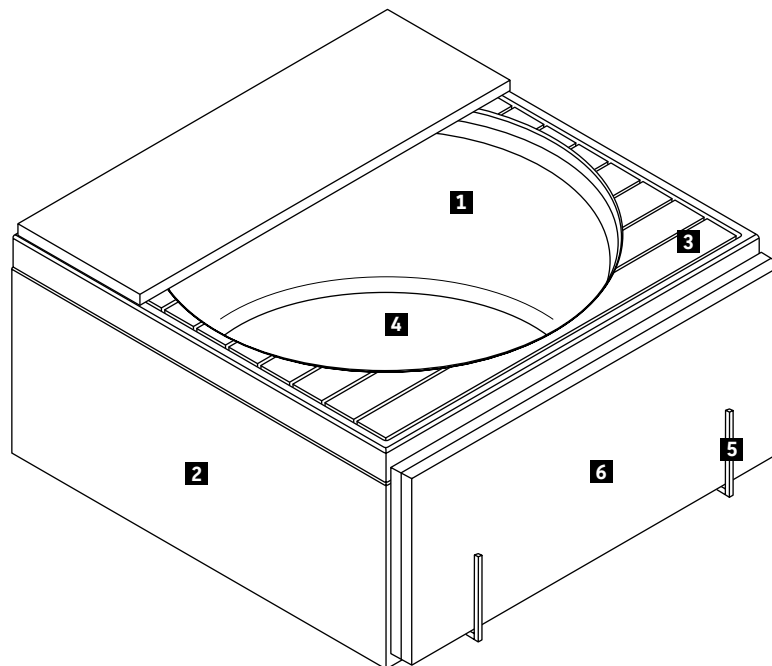


Serie	N.º de art.								
DuraSquare	# 700426	# 700427	# 700428	# 700429	# 700430	# 700460			
D-Neo	# 700477	# 700486							



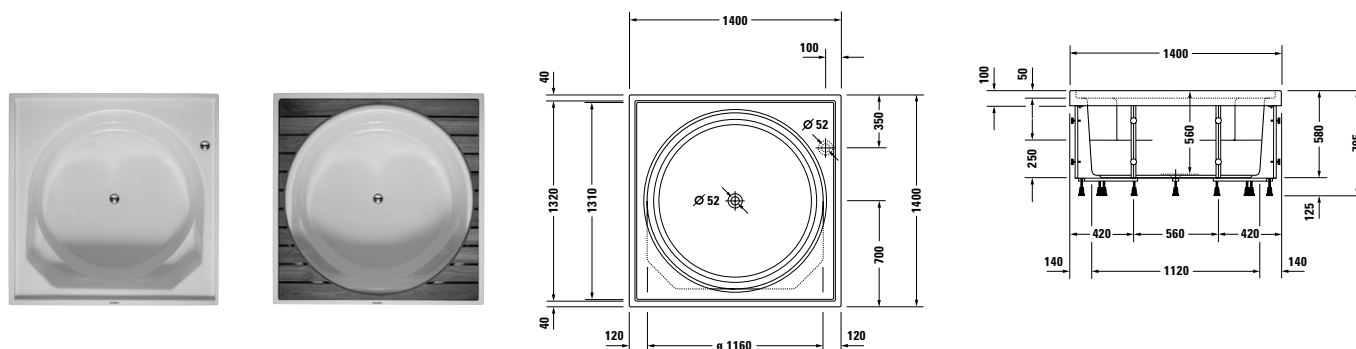
Serie	N.º de art.								
D-Neo	# 700471	# 700472	# 700475	# 700476	# 700478	# 700479			

Blue Moon Design by Jochen Schmiedem

Ejemplo de pedido


Descripción	Comentarios	Cantidad	N.º de art.
1 Bañera	1400 x 1400 mm	1	# 700143 00 0 00 0000
2 Faldón acrílico	1396 x 1396 mm	1	# 701024 00 0 00 0000
3 Cubierta de madera, Teca (madera auténtica)	1310 x 1310 mm	1	# 790851 00 0 00 0000
4 Vaciador automático especial con rebosadero		1	# 790236 00 0 00 1000
5 Soporte para tumbona, derecha (para esquina izquierda)	para bañeras	1	# 790882 00 0 00 6600
6 Tumbona, 3 piezas	1400 x 1400 mm	1	# 790883 00 0 00 0000

Blue Moon Design by Jochen Schmiedem

Bañera cuadrado, versión empotrada o para faldón, bastidor incl., con rebosadero
 acrílico sanitario


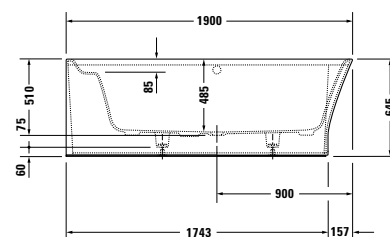
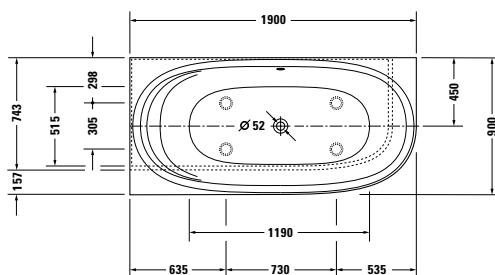
Longitud mm	Ancho mm	Prof./alt. mm	Capacidad l	Peso kg	Nº de artículo	Euro
						Blanco - 00
Bañera						
1400	1400	560	520	70,0	700143 00 0 00 0000	3.366
Equipamiento obligatorio para bañera						
Vaciador automático y rebosadero especial, con llenado por desagüe, cromado**					791233 00 0 00 1000	924
Accesorios obligatorios para bañera						
Vaciador automático y rebosadero especial, cromado, con válvula manual					790236 00 0 00 1000	158
Cubierta de madera, Teca (madera auténtica)					790851 00 0 00 0000	1.833
Cubierta de madera, Teca (madera auténtica), con tapa de control					790851 00 0 02 0000	1.779
Cubierta acrílica					790852 00 0 00 0000	721
Cubierta acrílica, con tapa de control					790852 00 0 02 0000	699
Equipamiento opcional para bañera						
Soporte para tumbona, izq. (para rinconera dcha.)****					790881 00 0 00 6600	717
Soporte para tumbona, dcha. (para rinconera izq.)****					790882 00 0 00 6600	717
Faldones acrílicos para esta serie: mire pág. 588						
Accesorios opcionales para bañera						
Reposacabezas, blanco					790003 00 0 00 0000	49
Junta de insonorización					790126 00 0 00 0000	22
Anclaje de bañera/plato de ducha***					790123 00 0 00 0000	49
Tumbona para bañera					790883 00 0 00 0000	2.999

Infobox: ** es obligatorio montar un interruptor de tubo y se necesita una cubierta con tapa de control; recomendado el tubo de conexión # 790166 / *** Recomendamos utilizar para el montaje 4 anclajes para bañera / **** Soporte para tumbona #790881, # 790882 no se puede montar en una versión empotrada / Al pedir el vaciador automático y rebosadero # 790236 00 0 00 1000 para bañera pida, por favor, o la cubierta de Teca # 790851 00 0 00 0000 o la cubierta acrílica # 790852 00 0 00 0000 / Al pedir el vaciador automático y rebosadero con llenado por el vaciador # 791233 00 0 00 1000 para bañeras, pida, por favor, o la cubierta de Teca con tapa de control # 790851 00 0 02 0000 o la cubierta acrílica con tapa de control # 790852 00 0 02 0000. Debajo de la tapa se encuentra el botón giratorio para el accionamiento del vaciado

Cape Cod Design by Philippe Starck

Bañera rinconera izq., con faldón integrado y bastidor, con una inclinación dorsal

DuraSolid® A



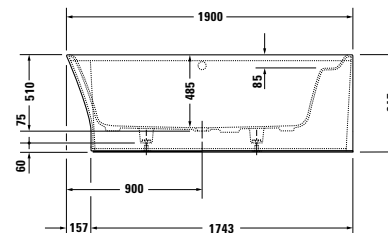
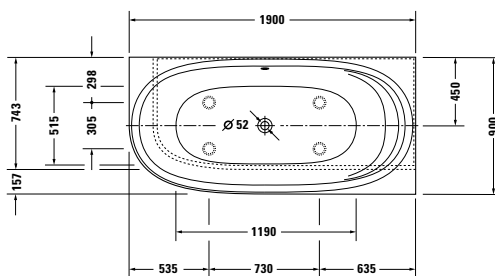
Longitud mm	Ancho mm	Prof./alt. mm	Capacidad l	Peso kg	Nº de artículo	Euro
						Blanco - 00
Bañera						
1900	900	485	205	105,0	700362 00 0 00 0000	3.188
Equipamiento opcional para bañera						
Asidero de bañera, cromado					792804 00 0 00 1000	333
Accesorios opcionales para bañera						
Junta de insonorización					790126 00 0 00 0000	22
Vaciador automático y rebosadero Quadroval, cromado					792208 00 0 00 1000	164
Vaciador automático y rebosadero Quadroval, con llenado por rebosadero, cromado*					792209 00 0 00 1000	467
Vaciador automático y rebosadero Quadroval, con llenado por desagüe, cromado**					791228 00 0 00 1000	449

Infobox: El asidero solo puede montarse en fábrica y debe indicarse en el pedido. El precio incluye asidero y montaje. / * se necesita un interruptor de tubo o grifería con seguridad integrada según DIN EN 1717, tubo de conexión # 790188 / ** Necesita un interruptor de tubo, se recomienda el tubo de conexión # 790166

Cape Cod Design by Philippe Starck

Bañera rinconera dcha., con faldón integrado y bastidor, con una inclinación dorsal

DuraSolid® A



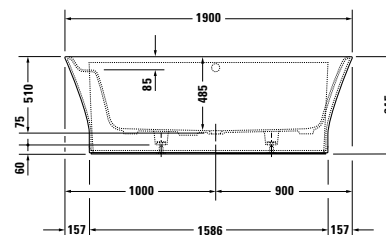
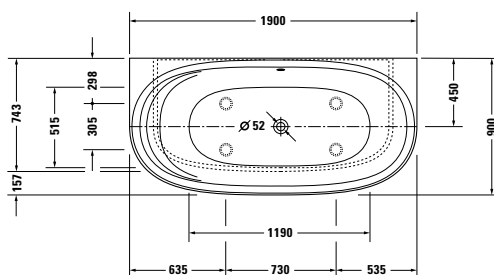
Longitud mm	Ancho mm	Prof./alt. mm	Capacidad l	Peso kg	Nº de artículo	Euro
						Blanco - 00
Bañera						
1900	900	485	205	105,0	700363 00 0 00 0000	3.188
Equipamiento opcional para bañera						
Asidero de bañera, cromado					792804 00 0 00 1000	333
Accesorios opcionales para bañera						
Junta de insonorización					790126 00 0 00 0000	22
Vaciador automático y rebosadero Quadroval, cromado					792208 00 0 00 1000	164
Vaciador automático y rebosadero Quadroval, con llenado por rebosadero, cromado*					792209 00 0 00 1000	467
Vaciador automático y rebosadero Quadroval, con llenado por desagüe, cromado**					791228 00 0 00 1000	449

Infobox: El asidero solo puede montarse en fábrica y debe indicarse en el pedido. El precio incluye asidero y montaje. / * se necesita un interruptor de tubo o grifería con seguridad integrada según DIN EN 1717, tubo de conexión # 790188 / ** Necesita un interruptor de tubo, se recomienda el tubo de conexión # 790166

Cape Cod Design by Philippe Starck

Bañera versión delante de pared, con faldón integrado y bastidor, con una inclinación dorsal

DuraSolid® A

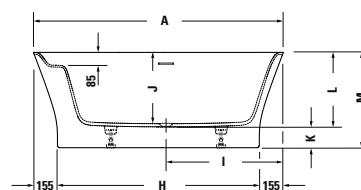
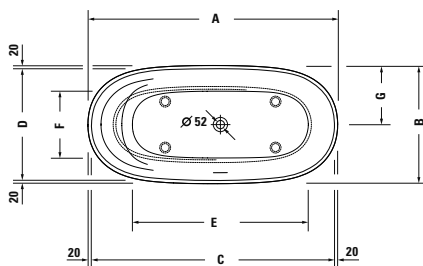


Longitud mm	Ancho mm	Prof./alt. mm	Capacidad l	Peso kg	Nº de artículo	Euro
						Blanco - 00
Bañera						
1900	900	485	205	113,0	700364 00 0 00 0000	3.188
Equipamiento opcional para bañera						
Asidero de bañera, cromado					792804 00 0 00 1000	333
Accesorios opcionales para bañera						
Junta de insonorización					790126 00 0 00 0000	22
Vaciador automático y rebosadero Quadroval, cromado					792208 00 0 00 1000	164
Vaciador automático y rebosadero Quadroval, con llenado por rebosadero, cromado*					792209 00 0 00 1000	467
Vaciador automático y rebosadero Quadroval, con llenado por desagüe, cromado**					791228 00 0 00 1000	449

Infobox: El asidero solo puede montarse en fábrica y debe indicarse en el pedido. El precio incluye asidero y montaje. / * se necesita un interruptor de tubo o grifería con seguridad integrada según DIN EN 1717, tubo de conexión # 790188 / ** Necesita un interruptor de tubo, se recomienda el tubo de conexión # 790166

Cape Cod Design by Philippe Starck

Bañera exenta, con faldón integrado y bastidor, con dos inclinaciones dorsales, con vaciador automático con rebosadero especial
DuraSolid® A



	A	B	C	D	E	F	G	H	I	J	K	L	M
700459	1650	780	1610	740	1100	440	390	1340	775	470	135	495	630
7X0330	1855	885	1815	845	1170	505	443	1545	880	485	120	505	625

Longitud mm	Ancho mm	Prof./alt. mm	Capacidad l	Peso kg	Nº de artículo	Euro
						Blanco - 00
Bañera						
1650	780	470	140	95,0	700459 00 0 00 0000	4.293
1855	885	485	205	102,0	700330 00 0 00 0000	4.848
Equipamiento opcional para bañera						
Asidero de bañera, cromado					792804 00 0 00 1000	333

Infobox: El asidero solo puede montarse en fábrica y debe indicarse en el pedido. El precio incluye asidero y montaje.

Darling New Design by sieger design

Información de producto

Iluminación blanca LED situada bajo el borde de la bañera (opcional)


Bajo el amplio borde de la bañera puede colocarse una cinta luminosa LED que ilumina indirectamente el faldón de la bañera. Se enciende y se apaga mediante un toque en el logo de Duravit, situado en el borde de la bañera. Esta iluminación LED puede combinarse con todas las bañeras y bañeras de hidromasaje con faldón acrílico o mueble (excepto las versiones empotradas).

Alimentación eléctrica

220 - 240 V 50/60 Hz



Darling New bañera y bañera de hidromasaje con faldón # 7X0242 - 7X0245: la iluminación blanca LED está colocada en la zona delantera.

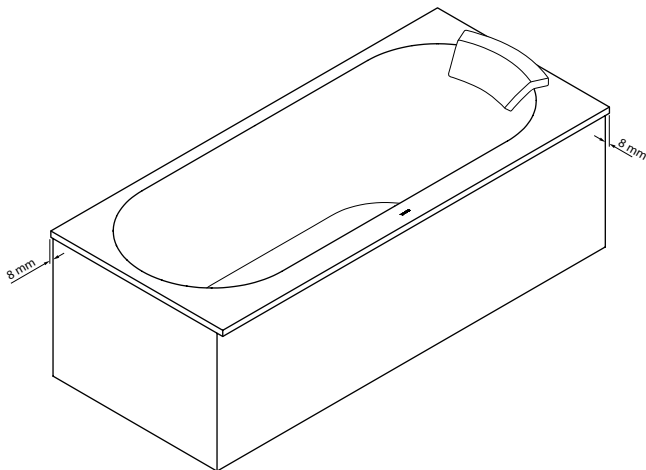


Darling New bañera y bañera de hidromasaje con faldón acrílico # 7X0246 - 7X0248: la iluminación blanca LED rodea toda la bañera.

Faldón

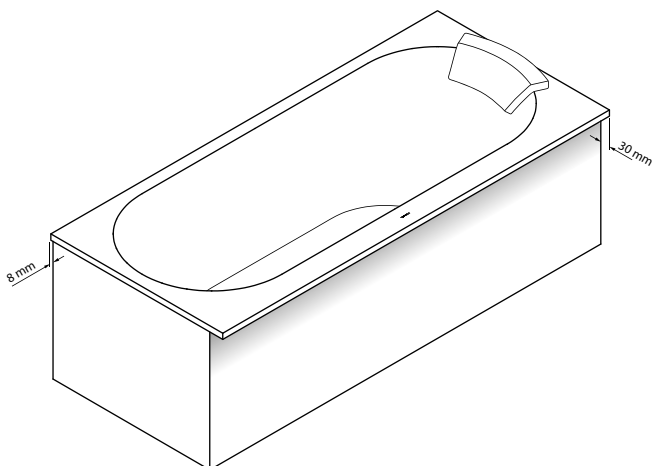
En pedidos sin iluminación blanca LED

En combinaciones con bañeras rectangulares Darling New # 7X0242 - 7X0245 sin iluminación blanca LED bajo el borde de la bañera es necesario pedir por omisión el faldón con un retroceso de ~ 8 mm.



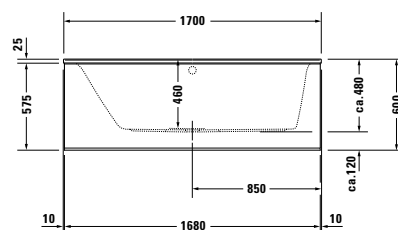
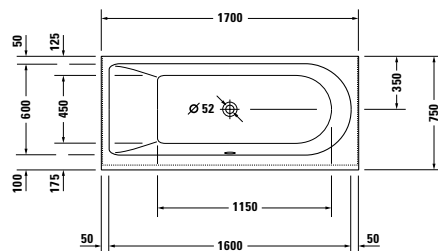
En pedidos con iluminación blanca LED

En combinación con bañeras rectangulares Darling New # 7X0242 - 7X0245 con iluminación blanca LED bajo el borde de la bañera es necesario pedir el faldón con un retroceso más grande (~ 30 mm) en la parte frontal.



Darling New Design by sieger design

Bañera rectangular, versión empotrada o para faldón, con inclinación dorsal izq.
acrilico sanitario



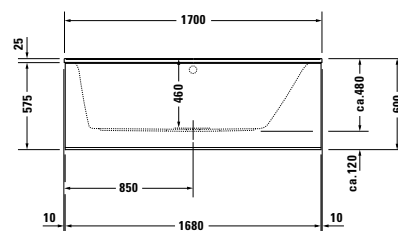
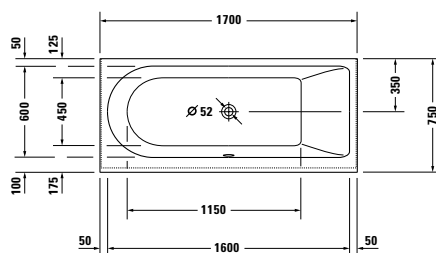
Longitud mm	Ancho mm	Prof./alt. mm	Capacidad l	Peso kg	Nº de artículo	Euro
						Blanco - 00
Bañera						
1700	750	460	160	26,0	700242 00 0 00 0000	919
Equipamiento opcional para bañera						
Luz blanca LED, bajo el borde de la bañera					791847 00 0 00 0000	1.000
Asidero de bañera, cromado					792804 00 0 00 1000	333
Accesorios opcionales para bañera						
Reposacabezas, recto, blanco					790007 00 0 00 0000	139
Patas, para medida > 1000 mm					790100 00 0 00 0000	106
Anclaje de bañera/plato de ducha					790103 00 0 00 0000	43
Junta de insonorización					790126 00 0 00 0000	22
Vaciador automático y rebosadero Quadroval, cromado					792202 00 0 00 1000	164
Vaciador automático y rebosadero Quadroval, con llenado por rebosadero, cromado*					792203 00 0 00 1000	404
Set insonorización para bañeras acrílicas					791368 00 0 00 0000	176
Faldones para esta serie: mire pág. 393-394						

Infobox: El asidero solo puede montarse en fábrica y debe indicarse en el pedido. El precio incluye asidero y montaje. / * se necesita un interruptor de tubo o grifería con seguridad integrada según DIN EN 1717, tubo de conexión # 790188 / LED-luz blanca bajo del borde de la bañera solo disponible para bañeras con faldón, no se puede montar en bañeras empotradas

Darling New Design by sieger design

Bañera rectangular, versión empotrada o para faldón, con inclinación dorsal dcha.

acrilio sanitario

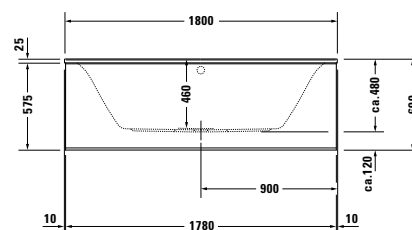
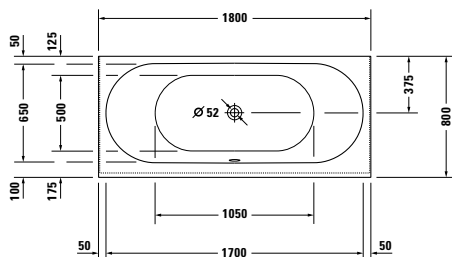


Longitud mm	Ancho mm	Prof./alt. mm	Capacidad l	Peso kg	Nº de artículo	Euro
						Blanco - 00
Bañera						
1700	750	460	160	26,0	700243 00 0 00 0000	919
Equipamiento opcional para bañera						
Luz blanca LED, bajo el borde de la bañera					791847 00 0 00 0000	1.000
Asidero de bañera, cromado					792804 00 0 00 1000	333
Accesorios opcionales para bañera						
Reposacabezas, recto, blanco					790007 00 0 00 0000	139
Patas, para medida > 1000 mm					790100 00 0 00 0000	106
Anclaje de bañera/plato de ducha					790103 00 0 00 0000	43
Junta de insonorización					790126 00 0 00 0000	22
Vaciador automático y rebosadero Quadroval, cromado					792202 00 0 00 1000	164
Vaciador automático y rebosadero Quadroval, con llenado por rebosadero, cromado*					792203 00 0 00 1000	404
Set insonorización para bañeras acrílicas					791368 00 0 00 0000	176
Faldones para esta serie: mire pág. 393-394						

Infobox: El asidero solo puede montarse en fábrica y debe indicarse en el pedido. El precio incluye asidero y montaje. / * se necesita un interruptor de tubo o grifería con seguridad integrada según DIN EN 1717, tubo de conexión # 790188 / LED-luz blanca bajo del borde de la bañera solo disponible para bañeras con faldón, no se puede montar en bañeras empotradas

Darling New Design by sieger design

Bañera rectangular, versión empotrada o para faldón, con dos inclinaciones dorsales
acrilio sanitario

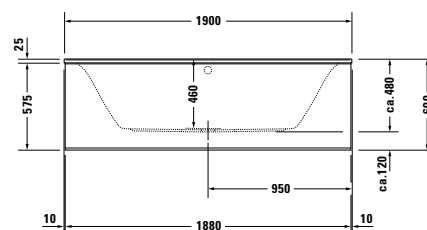
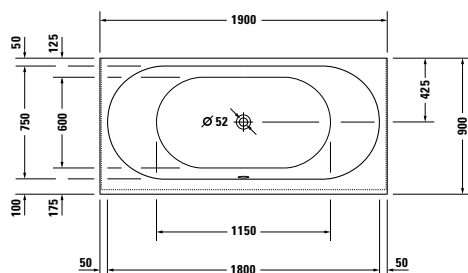


Longitud mm	Ancho mm	Prof./alt. mm	Capacidad l	Peso kg	Nº de artículo	Euro
						Blanco - 00
Bañera						
1800	800	460	165	28,0	700244 00 0 00 0000	1.125
Equipamiento opcional para bañera						
Luz blanca LED, bajo el borde de la bañera					791847 00 0 00 0000	1.000
Asidero de bañera, cromado					792804 00 0 00 1000	333
Accesorios opcionales para bañera						
Reposacabezas, curvado, blanco					790008 00 0 00 0000	139
Patas, para medida > 1000 mm					790100 00 0 00 0000	106
Anclaje de bañera/plato de ducha					790103 00 0 00 0000	43
Junta de insonorización					790126 00 0 00 0000	22
Vaciador automático y rebosadero Quadroval, cromado					792202 00 0 00 1000	164
Vaciador automático y rebosadero Quadroval, con llenado por rebosadero, cromado*					792203 00 0 00 1000	404
Vaciador automático y rebosadero Quadroval, con llenado por desagüe, cromado**					791226 00 0 00 1000	416
Set insonorización para bañeras acrílicas					791368 00 0 00 0000	176
Faldones para esta serie: mire pág. 393-394						

Infobox: El asidero solo puede montarse en fábrica y debe indicarse en el pedido. El precio incluye asidero y montaje. / * se necesita un interruptor de tubo o grifería con seguridad integrada según DIN EN 1717, tubo de conexión # 790188 / ** Necesita un interruptor de tubo, se recomienda el tubo de conexión # 790166 / LED-luz blanca bajo del borde de la bañera solo disponible para bañeras con faldón, no se puede montar en bañeras empotradas

Darling New Design by sieger design

Bañera rectangular, versión empotrada o para faldón, con dos inclinaciones dorsales
acrilio sanitario

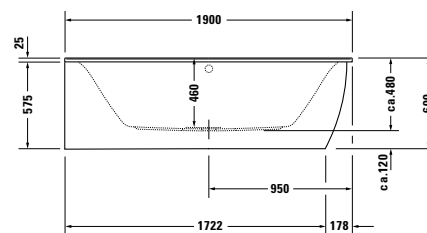
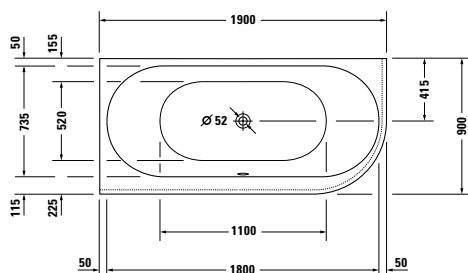


Longitud mm	Ancho mm	Prof./alt. mm	Capacidad l	Peso kg	Nº de artículo	Euro
						Blanco - 00
Bañera						
1900	900	460	170	32,0	700245 00 0 00 0000	1.317
Equipamiento opcional para bañera						
Luz blanca LED, bajo el borde de la bañera					791847 00 0 00 0000	1.000
Asidero de bañera, cromado					792804 00 0 00 1000	333
Accesorios opcionales para bañera						
Reposacabezas, curvado, blanco					790008 00 0 00 0000	139
Patas, para medida > 1000 mm					790100 00 0 00 0000	106
Anclaje de bañera/plato de ducha					790103 00 0 00 0000	43
Junta de insonorización					790126 00 0 00 0000	22
Vaciador automático y rebosadero Quadroval, cromado					792206 00 0 00 1000	164
Vaciador automático y rebosadero Quadroval, con llenado por rebosadero, cromado*					792207 00 0 00 1000	404
Vaciador automático y rebosadero Quadroval, con llenado por desagüe, cromado**					791226 00 0 00 1000	416
Set insonorización para bañeras acrílicas					791368 00 0 00 0000	176
Faldones para esta serie: mire pág. 393-394						

Infobox: El asidero solo puede montarse en fábrica y debe indicarse en el pedido. El precio incluye asidero y montaje. / * se necesita un interruptor de tubo o grifería con seguridad integrada según DIN EN 1717, tubo de conexión # 790188 / ** Necesita un interruptor de tubo, se recomienda el tubo de conexión # 790166 / LED-luz blanca bajo del borde de la bañera solo disponible para bañeras con faldón, no se puede montar en bañeras empotradas

Darling New Design by sieger design

Bañera rinconera izq., con faldón acrílico y bastidor, con dos inclinaciones dorsales
acrilo sanitario

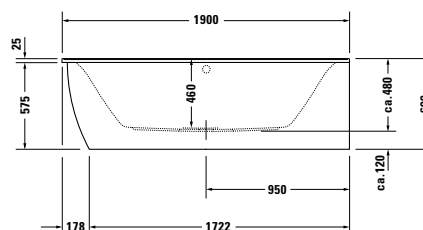
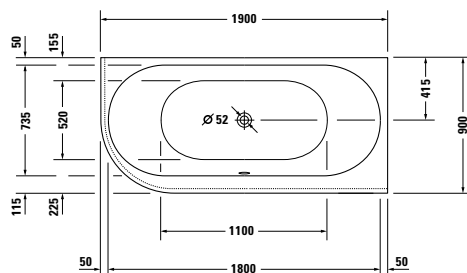


Longitud mm	Ancho mm	Prof./alt. mm	Capacidad l	Peso kg	Nº de artículo	Euro
						Blanco - 00
Bañera						
1900	900	460	185	41,0	700246 00 0 00 0000	2.979
Equipamiento opcional para bañera						
Luz blanca LED, bajo el borde de la bañera					791848 00 0 00 0000	1.113
Asidero de bañera, cromado					792804 00 0 00 1000	333
Accesorios opcionales para bañera						
Reposacabezas, curvado, blanco					790008 00 0 00 0000	139
Anclaje de bañera/plato de ducha					790103 00 0 00 0000	43
Junta de insonorización					790126 00 0 00 0000	22
Vaciador automático y rebosadero Quadroval, cromado					792206 00 0 00 1000	164
Vaciador automático y rebosadero Quadroval, con llenado por rebosadero, cromado*					792207 00 0 00 1000	404
Vaciador automático y rebosadero Quadroval, con llenado por desagüe, cromado**					791226 00 0 00 1000	416
Set insonorización para bañeras acrílicas					791368 00 0 00 0000	176

Infobox: El asidero solo puede montarse en fábrica y debe indicarse en el pedido. El precio incluye asidero y montaje. / * se necesita un interruptor de tubo o grifería con seguridad integrada según DIN EN 1717, tubo de conexión # 790188 / ** Necesita un interruptor de tubo, se recomienda el tubo de conexión # 790166

Darling New Design by sieger design

Bañera rinconera dcha., con faldón acrílico y bastidor, con dos inclinaciones dorsales
acrilo sanitario

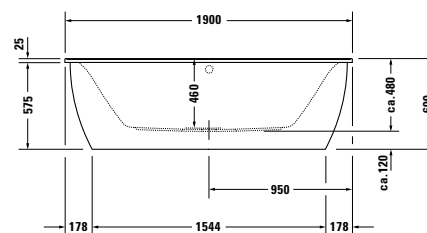
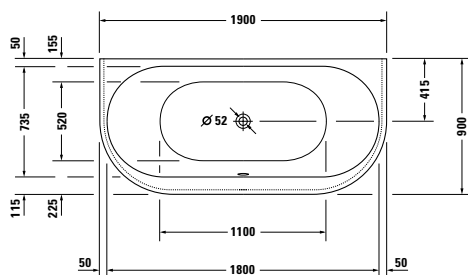


Longitud mm	Ancho mm	Prof./alt. mm	Capacidad l	Peso kg	Nº de artículo	Euro
						Blanco - 00
Bañera						
1900	900	460	185	41,0	700247 00 0 00 0000	2.979
Equipamiento opcional para bañera						
Luz blanca LED, bajo el borde de la bañera					791848 00 0 00 0000	1.113
Asidero de bañera, cromado					792804 00 0 00 1000	333
Accesorios opcionales para bañera						
Reposacabezas, curvado, blanco					790008 00 0 00 0000	139
Anclaje de bañera/plato de ducha					790103 00 0 00 0000	43
Junta de insonorización					790126 00 0 00 0000	22
Vaciador automático y rebosadero Quadroval, cromado					792206 00 0 00 1000	164
Vaciador automático y rebosadero Quadroval, con llenado por rebosadero, cromado*					792207 00 0 00 1000	404
Vaciador automático y rebosadero Quadroval, con llenado por desagüe, cromado**					791226 00 0 00 1000	416
Set insonorización para bañeras acrílicas					791368 00 0 00 0000	176

Infobox: El asidero solo puede montarse en fábrica y debe indicarse en el pedido. El precio incluye asidero y montaje. / * se necesita un interruptor de tubo o grifería con seguridad integrada según DIN EN 1717, tubo de conexión # 790188 / ** Necesita un interruptor de tubo, se recomienda el tubo de conexión # 790166

Darling New Design by sieger design

Bañera versión delante de pared, con faldón acrílico y bastidor, con dos inclinaciones dorsales
acrilo sanitario



Longitud mm	Ancho mm	Prof./alt. mm	Capacidad l	Peso kg	Nº de artículo	Euro
						Blanco - 00
Bañera						
1900	900	460	170	38,0	700248 00 0 00 0000	3.114
Equipamiento opcional para bañera						
Luz blanca LED, bajo el borde de la bañera					791849 00 0 00 0000	1.206
Asidero de bañera, cromado					792804 00 0 00 1000	333
Accesorios opcionales para bañera						
Reposacabezas, curvado, blanco					790008 00 0 00 0000	139
Anclaje de bañera/plato de ducha					790103 00 0 00 0000	43
Junta de insonorización					790126 00 0 00 0000	22
Vaciador automático y rebosadero Quadroval, cromado					792206 00 0 00 1000	164
Vaciador automático y rebosadero Quadroval, con llenado por rebosadero, cromado*					792207 00 0 00 1000	404
Vaciador automático y rebosadero Quadroval, con llenado por desagüe, cromado**					791226 00 0 00 1000	416
Set insonorización para bañeras acrílicas					791368 00 0 00 0000	176




Infobox: El asidero solo puede montarse en fábrica y debe indicarse en el pedido. El precio incluye asidero y montaje. / * se necesita un interruptor de tubo o grifería con seguridad integrada según DIN EN 1717, tubo de conexión # 790188 / ** Necesita un interruptor de tubo, se recomienda el tubo de conexión # 790166

Darling New Design by sieger design


Información de producto

Faldón de bañera **Acrílo** **82** Blanco acrílo **Material base:** 8 mm de acrílo blanco, completamente coloreado

Darling New Design by sieger design

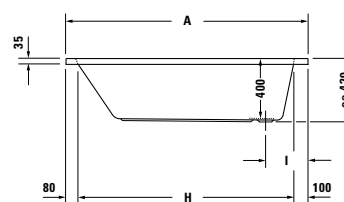
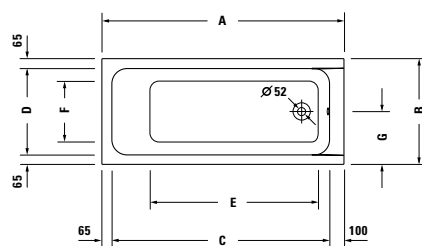
Descripción	An. x Prof. (mm)	Nº de artículo	Euro	Euro	Euro	Euro
			Precio grupo 1			
						
Faldón						
para rinconera izq., bañera sin luz blanca LED						
para # 7X0242 (1700 x 750 mm),						
para # 7X0243 (1700 x 750 mm)	1690 x 740	DN 8787	1.032			
para # 7X0244 (1800 x 800 mm)	1790 x 790	DN 8788	1.032			
para # 7X0245 (1900 x 900 mm)	1890 x 890	DN 8906	1.091			
bañera con luz blanca LED						
para # 7X0242 (1700 x 750 mm),						
para # 7X0243 (1700 x 750 mm)	1690 x 720	DN 8997	1.032			
para # 7X0244 (1800 x 800 mm)	1790 x 770	DN 8998	1.032			
para # 7X0245 (1900 x 900 mm)	1890 x 870	DN 8999	1.091			
Infobox: Para el montaje del faldón de bañera se necesitan las patas # 790100 que hay que pedir por separado. / Altura Darling New: altura faldón de bañera = 555 mm, altura faldón incl. 20 mm de junta = 575 mm, altura total incl. 25 mm de borde de bañera = 600 mm						
						
Faldón						
para rinconera dcha., bañera sin luz blanca LED						
para # 7X0242 (1700 x 750 mm),						
para # 7X0243 (1700 x 750 mm)	1690 x 740	DN 8782	1.032			
para # 7X0244 (1800 x 800 mm)	1790 x 790	DN 8783	1.032			
para # 7X0245 (1900 x 900 mm)	1890 x 890	DN 8904	1.091			
bañera con luz blanca LED						
para # 7X0242 (1700 x 750 mm),						
para # 7X0243 (1700 x 750 mm)	1690 x 720	DN 8992	1.032			
para # 7X0244 (1800 x 800 mm)	1790 x 770	DN 8993	1.032			
para # 7X0245 (1900 x 900 mm)	1890 x 870	DN 8994	1.091			
Infobox: Para el montaje del faldón de bañera se necesitan las patas # 790100 que hay que pedir por separado. / Altura Darling New: altura faldón de bañera = 555 mm, altura faldón incl. 20 mm de junta = 575 mm, altura total incl. 25 mm de borde de bañera = 600 mm						
						
Faldón						
versión delante pared, bañera sin luz blanca LED						
para # 7X0242 (1700 x 750 mm),						
para # 7X0243 (1700 x 750 mm)	1680 x 740	DN 8777	1.349			
para # 7X0244 (1800 x 800 mm)	1780 x 790	DN 8778	1.349			
para # 7X0245 (1900 x 900 mm)	1880 x 890	DN 8902	1.416			
bañera con luz blanca LED						
para # 7X0242 (1700 x 750 mm),						
para # 7X0243 (1700 x 750 mm)	1680 x 720	DN 8967	1.349			
para # 7X0244 (1800 x 800 mm)	1780 x 770	DN 8968	1.349			
para # 7X0245 (1900 x 900 mm)	1880 x 870	DN 8969	1.416			
Infobox: Para el montaje del faldón de bañera se necesitan las patas # 790100 que hay que pedir por separado. / Altura Darling New: altura faldón de bañera = 555 mm, altura faldón incl. 20 mm de junta = 575 mm, altura total incl. 25 mm de borde de bañera = 600 mm						

Darling New Design by sieger design

Descripción	An. x Prof. (mm)	Nº de artículo	Euro	Euro	Euro	Euro
			Precio grupo 1			
						
Faldón						
entre tres paredes, bañera con y sin luz blanca LED						
para # 7X0242 (1700 x 750 mm), para # 7X0243 (1700 x 750 mm)	1690	DN 8938	813			
para # 7X0244 (1800 x 800 mm)	1775	DN 8939	813			
para # 7X0245 (1900 x 900 mm)	1890	DN 8941	833			

Infobox: Para el montaje del faldón de bañera se necesitan las patas # 790100 que hay que pedir por separado. / Altura Darling New: altura faldón de bañera = 555 mm, altura faldón incl. 20 mm de junta = 575 mm, altura total incl. 25 mm de borde de bañera = 600 mm

D-Code Design by sieger design

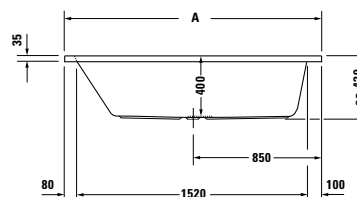
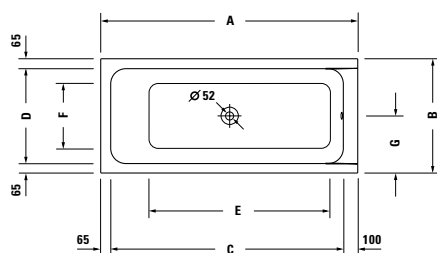
Bañera rectangular, versión empotrada, con una inclinación dorsal, vaciador en la zona plantar
 acrílico sanitario


	A	B	C	D	E	F	G	H	I
7X0095	1500	750	1335	620	1015	460	375	1320	290
7X0096	1600	700	1435	570	1115	400	350	1420	280
7X0098	1700	700	1535	570	1210	400	350	1520	275
7X0100	1700	750	1535	620	1200	430	375	1520	280

Longitud mm	Ancho mm	Prof./alt. mm	Capacidad l	Peso kg	Nº de artículo	Euro
						Blanco - 00
Bañera						
1500	750	400	95	17,5	700095 00 0 00 0000	234
1600	700	400	100	17,5	700096 00 0 00 0000	239
1700	700	400	110	19,5	700098 00 0 00 0000	249
1700	750	400	120	20,0	700100 00 0 00 0000	292
Equipamiento opcional para bañera						
Asidero de bañera, cromado					792804 00 0 00 1000	333
Accesorios opcionales para bañera						
Patatas, para medida > 1000 mm					790127 00 0 00 0000	28
Anclaje de bañera/plato de ducha					790125 00 0 00 0000	21
Junta de insonorización					790126 00 0 00 0000	22
Vaciador automático y rebosadero, cromado					790225 00 0 00 1000	58
Set insonorización para bañeras acrílicas					791368 00 0 00 0000	176
Faldones acrílicos para esta serie: mire pág. 588						

Infobox: El asidero solo puede montarse en fábrica y debe indicarse en el pedido. El precio incluye asidero y montaje.

D-Code Design by sieger design

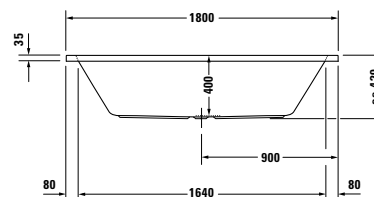
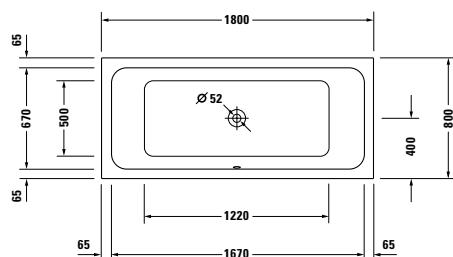
Bañera rectangular, versión empotrada, con una inclinación dorsal, vaciador central
 acrílico sanitario


	A	B	C	D	E	F	G
7X0097	1700	700	1535	570	1210	400	350
7X0099	1700	750	1535	620	1200	430	375

Longitud mm	Ancho mm	Prof./alt. mm	Capacidad l	Peso kg	Nº de artículo	Euro
						Blanco - 00
Bañera						
1700	700	400	110	19,5	700097 00 0 00 0000	243
1700	750	400	120	20,0	700099 00 0 00 0000	284
Equipamiento opcional para bañera						
Asidero de bañera, cromado					792804 00 0 00 1000	333
Accesorios opcionales para bañera						
Patatas, para medida > 1000 mm					790127 00 0 00 0000	28
Anclaje de bañera/plato de ducha					790125 00 0 00 0000	21
Junta de insonorización					790126 00 0 00 0000	22
Vaciador automático y rebosadero, cromado					790227 00 0 00 1000	85
Set insonorización para bañeras acrílicas					791368 00 0 00 0000	176
Faldones acrílicos para esta serie: mire pág. 588						

Infobox: El asidero solo puede montarse en fábrica y debe indicarse en el pedido. El precio incluye asidero y montaje.

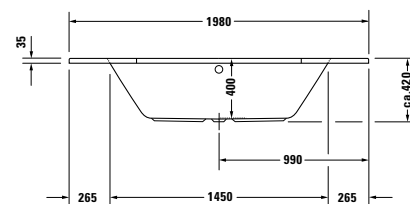
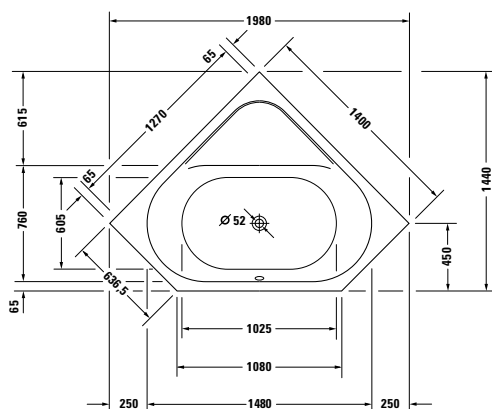
D-Code Design by sieger design

Bañera rectangular, con dos inclinaciones dorsales, versión empotrada, vaciador central
 acrílico sanitario


Longitud mm	Ancho mm	Prof./alt. mm	Capacidad l	Peso kg	Nº de artículo	Euro
						Blanco - 00
Bañera						
1800	800	400	150	23,5	700101 00 0 00 0000	411
Equipamiento opcional para bañera						
Asidero de bañera, cromado					792804 00 0 00 1000	333
Accesorios opcionales para bañera						
Patas, para medida > 1000 mm					790127 00 0 00 0000	28
Anclaje de bañera/plato de ducha					790125 00 0 00 0000	21
Junta de insonorización					790126 00 0 00 0000	22
Vaciador automático y rebosadero, cromado					790226 00 0 00 1000	83
Set insonorización para bañeras acrílicas					791368 00 0 00 0000	176
Faldones acrílicos para esta serie: mire pág. 588						

Infobox: El asidero solo puede montarse en fábrica y debe indicarse en el pedido. El precio incluye asidero y montaje.

D-Code Design by sieger design

Bañera versión rinconera, versión empotrada, con dos inclinaciones dorsales
 acrílico sanitario


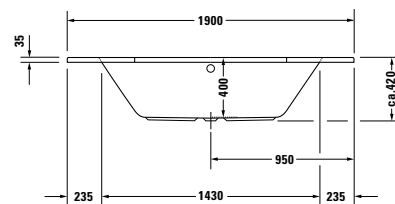
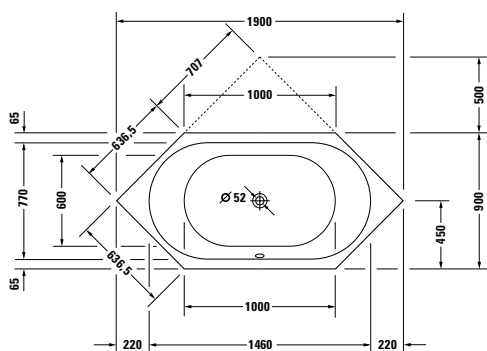
Longitud mm	Ancho mm	Prof./alt. mm	Capacidad l	Peso kg	Nº de artículo	Euro
						Blanco - 00
Bañera						
1400	1400	400	140	26,0	700137 00 0 00 0000	463
Equipamiento opcional para bañera						
Asidero de bañera, cromado					792804 00 0 00 1000	333
Accesorios opcionales para bañera						
Patas, para bañera rinconera D-Code					790128 00 0 00 0000	81
Anclaje de bañera/plato de ducha					790125 00 0 00 0000	21
Junta de insonorización					790126 00 0 00 0000	22
Vaciador automático y rebosadero, cromado					790226 00 0 00 1000	83
Set insonorización para bañeras acrílicas					791368 00 0 00 0000	176

Infobox: El asidero solo puede montarse en fábrica y debe indicarse en el pedido. El precio incluye asidero y montaje.

D-Code Design by sieger design

Bañera hexagonal, versión empotrada, con dos inclinaciones dorsales

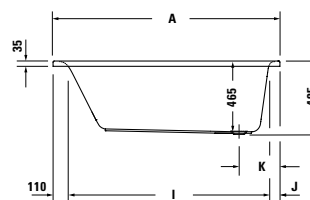
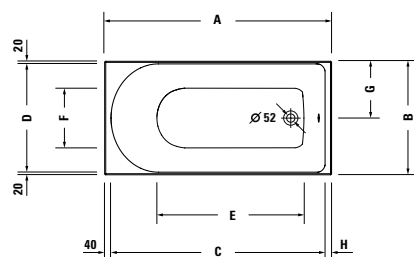
acrilo sanitario



Longitud mm	Ancho mm	Prof./alt. mm	Capacidad l	Peso kg	Nº de artículo	Euro
						Blanco - 00
Bañera						
1900	900	400	140	26,5	700138 00 0 00 0000	527
Equipamiento opcional para bañera						
Asidero de bañera, cromado					792804 00 0 00 1000	333
Accesorios opcionales para bañera						
Patas, para medida > 1000 mm					790127 00 0 00 0000	28
Anclaje de bañera/plato de ducha					790125 00 0 00 0000	21
Junta de insonorización					790126 00 0 00 0000	22
Vaciador automático y rebosadero, cromado					790226 00 0 00 1000	83
Set insonorización para bañeras acrílicas					791368 00 0 00 0000	176

Infobox: El asidero solo puede montarse en fábrica y debe indicarse en el pedido. El precio incluye asidero y montaje.

D-Neo Design by Bertrand Lejoly

Bañera rectangular, versión empotrada, con una inclinación dorsal
 acrílico sanitario


	A	B	C	D	E	F	G	H	I	J	K
7X0471	1500	750	1420	710	975	390	375	40	1320	70	270
7X0472	1600	700	1520	660	1040	370	350	40	1420	70	270
7X0478	1700	700	1600	660	1090	370	350	60	1500	90	290
7X0479	1700	750	1600	710	1090	390	375	60	1500	90	290
7X0475	1800	800	1720	760	1175	420	400	40	1620	70	270

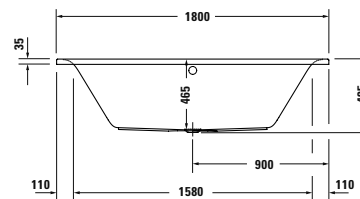
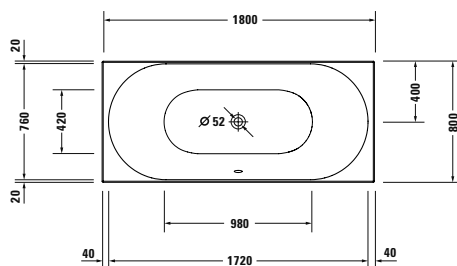
Longitud mm	Ancho mm	Prof./alt. mm	Capacidad l	Peso kg	Nº de artículo	Euro
						Blanco - 00
Bañera						
1500	750	465	125	21,0	700471 00 0 00 0000	385
1600	700	465	130	22,5	700472 00 0 00 0000	394
1700	700	465	140	23,5	700478 00 0 00 0000	407
1700	750	465	160	24,0	700479 00 0 00 0000	414
1800	800	465	190	27,0	700475 00 0 00 0000	459
Equipamiento opcional para bañera						
Asidero de bañera, cromado					792804 00 0 00 1000	333
Accesorios opcionales para bañera						
Patas, para medida > 1000 mm					790127 00 0 00 0000	28
Anclaje de bañera/plato de ducha					790125 00 0 00 0000	21
Junta de insonorización					790126 00 0 00 0000	22
Vaciador automático y rebosadero, cromado					790225 00 0 00 1000	58
Vaciador automático y rebosadero Quadroval, con llenado por rebosadero, cromado*					792201 00 0 00 1000	374
Set insonorización para bañeras acrílicas					791368 00 0 00 0000	176

Infobox: El asidero solo puede montarse en fábrica y debe indicarse en el pedido. El precio incluye asidero y montaje. / * se necesita un interruptor de tubo o grifería con seguridad integrada según DIN EN 1717, tubo de conexión # 790188

D-Neo Design by Bertrand Lejoly

Bañera rectangular, versión empotrada, con dos inclinaciones dorsales

acrílico sanitario

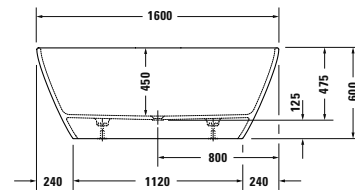
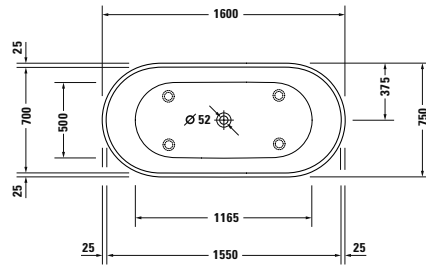


Longitud mm	Ancho mm	Prof./alt. mm	Capacidad l	Peso kg	Nº de artículo	Euro
						Blanco - 00
Bañera						
1800	800	465	160	26,0	700476 00 0 00 0000	508
Equipamiento opcional para bañera						
Asidero de bañera, cromado					792804 00 0 00 1000	333
Accesorios opcionales para bañera						
Patas, para medida > 1000 mm					790127 00 0 00 0000	28
Anclaje de bañera/plato de ducha					790125 00 0 00 0000	21
Junta de insonorización					790126 00 0 00 0000	22
Vaciador automático y rebosadero, cromado					791287 00 0 00 1000	92
Vaciador automático y rebosadero Quadroval, con llenado por rebosadero, cromado*					792217 00 0 00 1000	404
Set insonorización para bañeras acrílicas					791368 00 0 00 0000	176

Infobox: El asidero solo puede montarse en fábrica y debe indicarse en el pedido. El precio incluye asidero y montaje. / * se necesita un interruptor de tubo o grifería con seguridad integrada según DIN EN 1717, tubo de conexión # 790188

D-Neo Design by Bertrand Lejoly

Bañera exenta, con faldón integrado y bastidor, con dos inclinaciones dorsales, con válvula de desagüe especial, sin rebosadero
DuraSolid® A

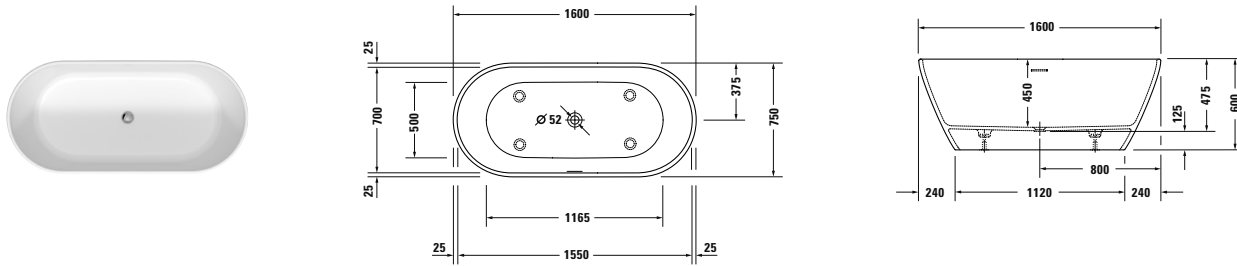


Longitud mm	Ancho mm	Prof./alt. mm	Capacidad l	Peso kg	Nº de artículo	Euro
						Blanco - 00
Bañera						
1600	750	450	295	106,0	700486 00 0 00 0000	2.645
Equipamiento opcional para bañera						
Asidero de bañera, cromado					792804 00 0 00 1000	333

Infobox: Atención: si se instala una bañera sin rebosadero, la instalación de un desagüe en el suelo es obligatoria según DIN 1986-100 para proteger al edificio contra escorrentías y desbordes. / El asidero solo puede montarse en fábrica y debe indicarse en el pedido. El precio incluye asidero y montaje.

D-Neo Design by Bertrand Lejoly

Bañera con rebosadero, exenta, con dos inclinaciones dorsales, con faldón integrado y bastidor, con vaciador automático con rebosadero especial DuraSolid® A



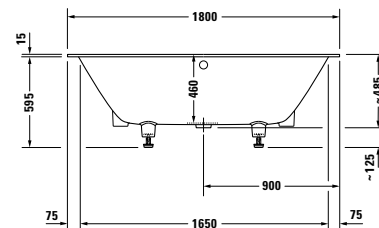
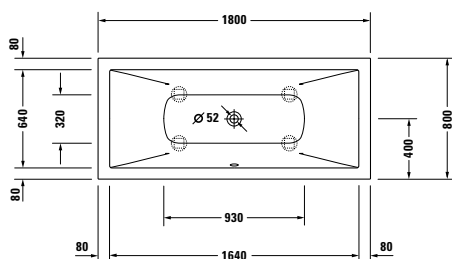
Longitud mm	Ancho mm	Prof./alt. mm	Capacidad l	Peso kg	Nº de artículo	Euro
						Blanco - 00
Bañera						
1600	750	450	220	106,0	700477 00 0 00 0000	3.181
Equipamiento opcional para bañera						
Asidero de bañera, cromado					792804 00 0 00 1000	333

Infobox: El asidero solo puede montarse en fábrica y debe indicarse en el pedido. El precio incluye asidero y montaje.

DuraSquare Design by Duravit

Bañera rectangular, versión empotrada, con bastidor, con dos inclinaciones dorsales

DuraSolid® A



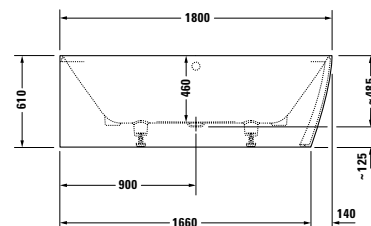
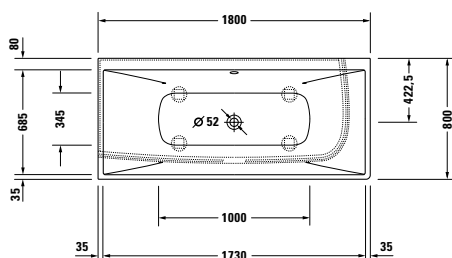
Longitud mm	Ancho mm	Prof./alt. mm	Capacidad l	Peso kg	Nº de artículo	Euro
						Blanco - 00
Bañera						
1800	800	460	170	74,0	700426 00 0 00 0000	1.990
Equipamiento opcional para bañera						
Asidero de bañera, cromado					792804 00 0 00 1000	333
Accesorios opcionales para bañera						
Junta de insonorización					790126 00 0 00 0000	22
Vaciador automático y rebosadero Quadroval, cromado					792202 00 0 00 1000	164
Vaciador automático y rebosadero Quadroval, con llenado por rebosadero, cromado*					792203 00 0 00 1000	404
Vaciador automático y rebosadero Quadroval, con llenado por desagüe, cromado**					791228 00 0 00 1000	449

Infobox: El asidero solo puede montarse en fábrica y debe indicarse en el pedido. El precio incluye asidero y montaje. / * se necesita un interruptor de tubo o grifería con seguridad integrada según DIN EN 1717, tubo de conexión # 790188 / ** Necesita un interruptor de tubo, se recomienda el tubo de conexión # 790166

DuraSquare Design by Duravit

Bañera rinconera izq., con faldón integrado y bastidor, con dos inclinaciones dorsales

DuraSolid® A



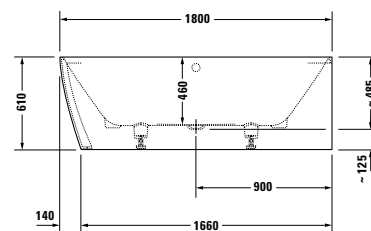
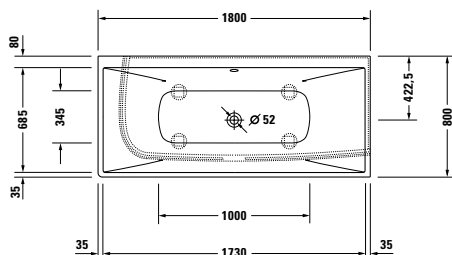
Longitud mm	Ancho mm	Prof./alt. mm	Capacidad l	Peso kg	Nº de artículo	Euro
						Blanco - 00
Bañera						
1800	800	460	195	104,0	700427 00 0 00 0000	3.686
Equipamiento opcional para bañera						
Asidero de bañera, cromado					792804 00 0 00 1000	333
Accesorios opcionales para bañera						
Junta de insonorización					790126 00 0 00 0000	22
Vaciador automático y rebosadero Quadroval, cromado					792204 00 0 00 1000	164
Vaciador automático y rebosadero Quadroval, con llenado por rebosadero, cromado*					792205 00 0 00 1000	467
Vaciador automático y rebosadero Quadroval, con llenado por desagüe, cromado**					791228 00 0 00 1000	449

Infobox: El asidero solo puede montarse en fábrica y debe indicarse en el pedido. El precio incluye asidero y montaje. / * se necesita un interruptor de tubo o grifería con seguridad integrada según DIN EN 1717, tubo de conexión # 790188 / ** Necesita un interruptor de tubo, se recomienda el tubo de conexión # 790166

DuraSquare Design by Duravit

Bañera rinconera dcha., con faldón integrado y bastidor, con dos inclinaciones dorsales

DuraSolid® A

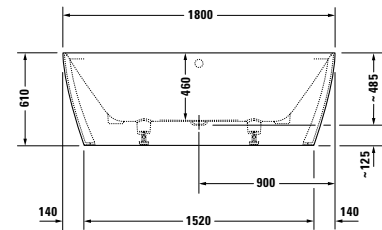
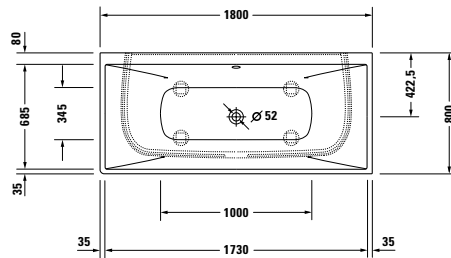


Longitud mm	Ancho mm	Prof./alt. mm	Capacidad l	Peso kg	Nº de artículo	Euro
						Blanco - 00
Bañera						
1800	800	460	195	104,0	700428 00 0 00 0000	3.686
Equipamiento opcional para bañera						
Asidero de bañera, cromado					792804 00 0 00 1000	333
Accesorios opcionales para bañera						
Junta de insonorización					790126 00 0 00 0000	22
Vaciador automático y rebosadero Quadroval, cromado					792204 00 0 00 1000	164
Vaciador automático y rebosadero Quadroval, con llenado por rebosadero, cromado*					792205 00 0 00 1000	467
Vaciador automático y rebosadero Quadroval, con llenado por desagüe, cromado**					791228 00 0 00 1000	449

Infobox: El asidero solo puede montarse en fábrica y debe indicarse en el pedido. El precio incluye asidero y montaje. / * se necesita un interruptor de tubo o grifería con seguridad integrada según DIN EN 1717, tubo de conexión # 790188 / ** Necesita un interruptor de tubo, se recomienda el tubo de conexión # 790166

DuraSquare Design by Duravit

Bañera versión delante de pared, con faldón integrado y bastidor, con dos inclinaciones dorsales
DuraSolid® A

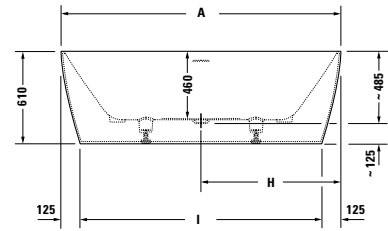
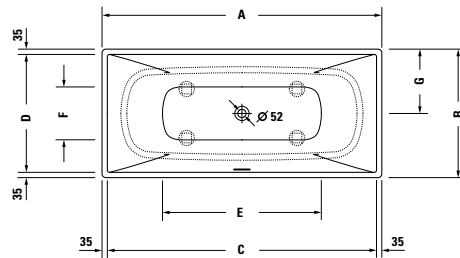


Longitud mm	Ancho mm	Prof./alt. mm	Capacidad l	Peso kg	Nº de artículo	Euro
						Blanco - 00
Bañera						
1800	800	460	195	108,0	700429 00 0 00 0000	3.686
Equipamiento opcional para bañera						
Asidero de bañera, cromado					792804 00 0 00 1000	333
Accesorios opcionales para bañera						
Junta de insonorización					790126 00 0 00 0000	22
Vaciador automático y rebosadero Quadroval, cromado					792204 00 0 00 1000	164
Vaciador automático y rebosadero Quadroval, con llenado por rebosadero, cromado*					792205 00 0 00 1000	467
Vaciador automático y rebosadero Quadroval, con llenado por desagüe, cromado**					791228 00 0 00 1000	449

Infobox: El asidero solo puede montarse en fábrica y debe indicarse en el pedido. El precio incluye asidero y montaje. / * se necesita un interruptor de tubo o grifería con seguridad integrada según DIN EN 1717, tubo de conexión # 790188 / ** Necesita un interruptor de tubo, se recomienda el tubo de conexión # 790166

DuraSquare Design by Duravit

Bañera exenta, con faldón integrado y bastidor, con dos inclinaciones dorsales, con vaciador automático con rebosadero especial
DuraSolid® A



	A	B	C	D	E	F	G	H	I
700460	1600	750	1530	680	800	250	375	800	1350
700430	1850	850	1780	780	1050	350	425	925	1600

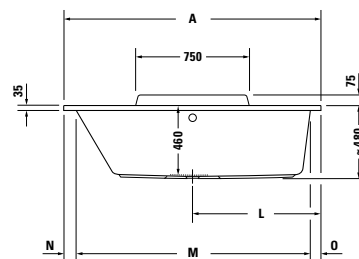
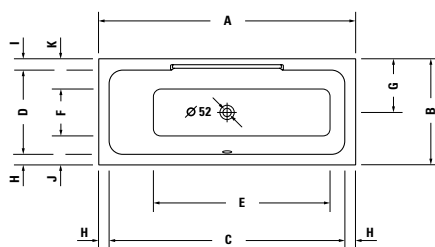
Longitud mm	Ancho mm	Prof./alt. mm	Capacidad l	Peso kg	Nº de artículo	Euro
						Blanco - 00
Bañera						
1600	750	460	161	109,0	700460 00 0 00 0000	3.760
1850	850	460	250	138,0	700430 00 0 00 0000	4.922
Equipamiento opcional para bañera						
Asidero de bañera, cromado					792804 00 0 00 1000	333

Infobox: El asidero solo puede montarse en fábrica y debe indicarse en el pedido. El precio incluye asidero y montaje.

DuraStyle Design by Matteo Thun & Antonio Rodriguez

Bañera rectangular, versión empotrada o para faldón, con inclinación dorsal izq.

acrílico sanitario



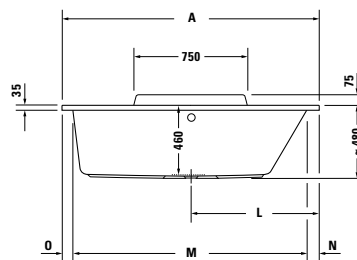
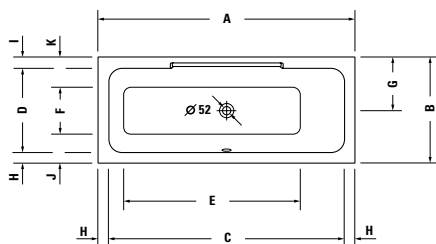
	A	B	C	D	E	F	G	H	I	J	K	L	M	N	O	P
7X0292	1600	700	1460	555	1070	310	355	70	75	190	200	800	1450	80	70	1580
7X0294	1700	700	1560	555	1170	310	355	70	75	190	200	850	1550	80	70	1680
7X0296	1700	750	1540	570	1080	285	385	80	100	220	245	850	1530	90	80	1680

Longitud mm	Ancho mm	Prof./alt. mm	Capacidad l	Peso kg	Nº de artículo	Euro
						Blanco - 00
Bañera						
1600	700	460	130	27,0	700292 00 0 00 0000	462
1700	700	460	140	29,0	700294 00 0 00 0000	497
1700	750	460	170	30,0	700296 00 0 00 0000	527
Equipamiento opcional para bañera						
Asidero de bañera, cromado					792804 00 0 00 1000	333
Accesorios opcionales para bañera						
Patas, para medida > 1000 mm					790100 00 0 00 0000	106
Anclaje de bañera/plato de ducha					790103 00 0 00 0000	43
Junta de insonorización					790126 00 0 00 0000	22
Vaciador automático y rebosadero Quadroval, cromado					792202 00 0 00 1000	164
Vaciador automático y rebosadero Quadroval, con llenado por rebosadero, cromado*					792203 00 0 00 1000	404
Set insonorización para bañeras acrílicas					791368 00 0 00 0000	176
Faldones para esta serie: mire pág. 415-416						

Infobox: El asidero solo puede montarse en fábrica y debe indicarse en el pedido. El precio incluye asidero y montaje. / * se necesita un interruptor de tubo o grifería con seguridad integrada según DIN EN 1717, tubo de conexión # 790188

DuraStyle Design by Matteo Thun & Antonio Rodriguez

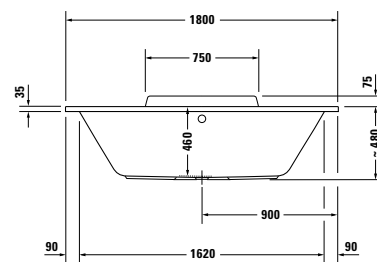
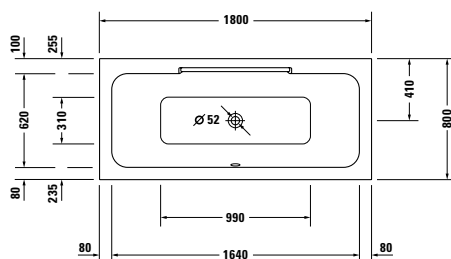
Bañera rectangular, versión empotrada o para faldón, con inclinación dorsal dcha.
acrílico sanitario



	A	B	C	D	E	F	G	H	I	J	K	L	M	N	O	P
7X0293	1600	700	1460	555	1070	310	355	70	75	190	200	800	1450	80	70	1580
7X0295	1700	700	1560	555	1170	310	355	70	75	190	200	850	1550	80	70	1680
7X0297	1700	750	1540	570	1080	285	385	80	100	220	245	850	1530	90	80	1680

Longitud mm	Ancho mm	Prof./alt. mm	Capacidad l	Peso kg	Nº de artículo	Euro
						Blanco - 00
Bañera						
1600	700	460	130	27,0	700293 00 0 00 0000	462
1700	700	460	140	29,0	700295 00 0 00 0000	497
1700	750	460	170	30,0	700297 00 0 00 0000	527
Equipamiento opcional para bañera						
Asidero de bañera, cromado					792804 00 0 00 1000	333
Accesorios opcionales para bañera						
Patas, para medida > 1000 mm					790100 00 0 00 0000	106
Anclaje de bañera/plato de ducha					790103 00 0 00 0000	43
Junta de insonorización					790126 00 0 00 0000	22
Vaciador automático y rebosadero Quadroval, cromado					792202 00 0 00 1000	164
Vaciador automático y rebosadero Quadroval, con llenado por rebosadero, cromado*					792203 00 0 00 1000	404
Set insonorización para bañeras acrílicas					791368 00 0 00 0000	176
Faldones para esta serie: mire pág. 415-416						
Infobox: El asidero solo puede montarse en fábrica y debe indicarse en el pedido. El precio incluye asidero y montaje. / * se necesita un interruptor de tubo o grifería con seguridad integrada según DIN EN 1717, tubo de conexión # 790188						

DuraStyle Design by Matteo Thun & Antonio Rodriguez

Bañera rectangular, versión empotrada o para faldón, con dos inclinaciones dorsales
 acrílico sanitario


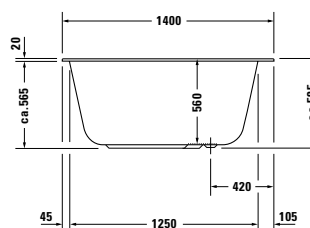
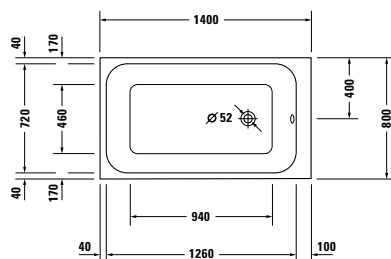
Longitud mm	Ancho mm	Prof./alt. mm	Capacidad l	Peso kg	Nº de artículo	Euro
						Blanco - 00
Bañera						
1800	800	460	180	34,0	700298 00 0 00 0000	650
Equipamiento opcional para bañera						
Asidero de bañera, cromado					792804 00 0 00 1000	333
Accesorios opcionales para bañera						
Patas, para medida > 1000 mm					790100 00 0 00 0000	106
Anclaje de bañera/plato de ducha					790103 00 0 00 0000	43
Junta de insonorización					790126 00 0 00 0000	22
Vaciador automático y rebosadero Quadroval, cromado					792202 00 0 00 1000	164
Vaciador automático y rebosadero Quadroval, con llenado por rebosadero, cromado*					792203 00 0 00 1000	404
Vaciador automático y rebosadero Quadroval, con llenado por desagüe, cromado**					791226 00 0 00 1000	416
Set insonorización para bañeras acrílicas					791368 00 0 00 0000	176
Faldones para esta serie: mire pág. 415-416						

Infobox: El asidero solo puede montarse en fábrica y debe indicarse en el pedido. El precio incluye asidero y montaje. / * se necesita un interruptor de tubo o grifería con seguridad integrada según DIN EN 1717, tubo de conexión # 790188 / ** Necesita un interruptor de tubo, se recomienda el tubo de conexión # 790166

DuraStyle Design by Matteo Thun & Antonio Rodriguez

Bañera versión empotrada, rectangular

acrílico sanitario



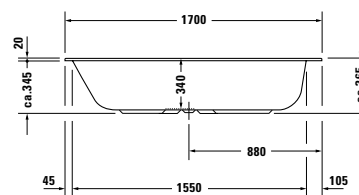
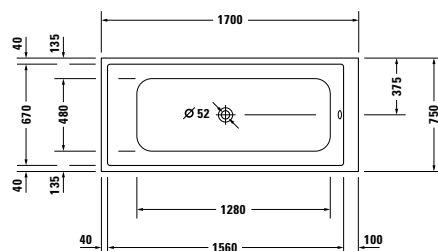
Longitud mm	Ancho mm	Prof./alt. mm	Capacidad l	Peso kg	Nº de artículo	Euro
						Blanco - 00
Bañera						
1400	800	560	220	25,0	700233 00 0 00 0000	895
Equipamiento opcional para bañera						
Incremento, para orificio de grifería en el borde de la bañera, a partir de anchura de borde 100 mm					790650 00 0 00 0000	143
Accesorios opcionales para bañera						
Patas, para medida ≥ 1500 mm					790105 00 0 00 0000	157
Anclaje de bañera/plato de ducha					790103 00 0 00 0000	43
Junta de insonorización					790126 00 0 00 0000	22
Vaciador automático y rebosadero Quadroval, cromado					792212 00 0 00 1000	157
Vaciador automático y rebosadero Quadroval, con llenado por rebosadero, cromado*					792220 00 0 00 1000	335
Vaciador automático y rebosadero Quadroval, con llenado por desagüe, cromado**					791226 00 0 00 1000	416
Set insonorización para bañeras acrílicas					791368 00 0 00 0000	176

Infobox: * se necesita un interruptor de tubo o grifería con seguridad integrada según DIN EN 1717, tubo de conexión # 790188 / ** Necesita un interruptor de tubo, se recomienda el tubo de conexión # 790166

DuraStyle Design by Matteo Thun & Antonio Rodriguez

Bañera rectangular, versión empotrada o para faldón

acrílico sanitario



Longitud mm	Ancho mm	Prof./alt. mm	Capacidad l	Peso kg	Nº de artículo	Euro
						Blanco - 00
Bañera						
1700	750	340	110	23,0	700231 00 0 00 0000	889
Equipamiento opcional para bañera						
Incremento, para orificio de grifería en el borde de la bañera, a partir de anchura de borde 100 mm					790650 00 0 00 0000	143
Accesorios opcionales para bañera						
Patas, para medida ≥ 1500 mm					790105 00 0 00 0000	157
Anclaje de bañera/plato de ducha					790103 00 0 00 0000	43
Junta de insonorización					790126 00 0 00 0000	22
Vaciador automático y rebosadero Quadroval, cromado					792214 00 0 00 1000	157
Vaciador automático y rebosadero Quadroval, con llenado por rebosadero, cromado*					792215 00 0 00 1000	386
Vaciador automático y rebosadero Quadroval, con llenado por desagüe, cromado**					791230 00 0 00 1000	449
Set insonorización para bañeras acrílicas					791368 00 0 00 0000	176
Faldones para esta serie: mire pág. 415-416						

Infobox: * se necesita un interruptor de tubo o grifería con seguridad integrada según DIN EN 1717, tubo de conexión # 790188 / ** Necesita un interruptor de tubo, se recomienda el tubo de conexión # 790166

DuraStyle Design by Matteo Thun & Antonio Rodríguez

Información de producto


Faldón de bañera

Acrílo


82 Blanco acrílo

Material base: 8 mm de acrílo blanco, completamente coloreado


DuraStyle Design by Matteo Thun & Antonio Rodriguez

Descripción	An. x Prof. (mm)	Nº de artículo	Euro	Euro	Euro	Euro
			Precio grupo 1			
						
Faldón						
para rinconera izq.						
para # 7X0292 (1600 x 700 mm), para # 7X0293 (1600 x 700 mm)	1590 x 690	DS 8785	1.032			
para # 7X0294 (1700 x 700 mm), para # 7X0295 (1700 x 700 mm)	1690 x 690	DS 8786	1.032			
para # 7X0296 (1700 x 750 mm), para # 7X0297 (1700 x 750 mm)	1690 x 740	DS 8787	1.032			
para # 700231 (1700 x 750 mm) **	1690 x 740	DS 8947	856			
para # 7X0298 (1800 x 800 mm)	1790 x 790	DS 8788	1.032			

Infobox: Para el montaje del faldón de bañera se necesitan las patas # 790100 o # 790105, que debe pedir por separado / Altura DuraStyle : altura faldón de bañera = 555 mm, altura faldón incl. 10 mm de junta = 565 mm, altura total incl. 35 mm de borde de bañera = 600 mm / ** altura DuraStyle: altura faldón de bañera = 455 mm, altura faldón incl. 15 mm de junta = 470 mm, altura total incl. 20 mm borde de bañera = 490 mm


						
Faldón						
para rinconera dcha.						
para # 7X0292 (1600 x 700 mm), para # 7X0293 (1600 x 700 mm)	1590 x 690	DS 8780	1.032			
para # 7X0294 (1700 x 700 mm), para # 7X0295 (1700 x 700 mm)	1690 x 690	DS 8781	1.032			
para # 7X0296 (1700 x 750 mm), para # 7X0297 (1700 x 750 mm)	1690 x 740	DS 8782	1.032			
para # 700231 (1700 x 750 mm) **	1690 x 740	DS 8946	856			
para # 7X0298 (1800 x 800 mm)	1790 x 790	DS 8783	1.032			

Infobox: Para el montaje del faldón de bañera se necesitan las patas # 790100 o # 790105, que debe pedir por separado / Altura DuraStyle : altura faldón de bañera = 555 mm, altura faldón incl. 10 mm de junta = 565 mm, altura total incl. 35 mm de borde de bañera = 600 mm / ** altura DuraStyle: altura faldón de bañera = 455 mm, altura faldón incl. 15 mm de junta = 470 mm, altura total incl. 20 mm borde de bañera = 490 mm

						
Faldón						
versión delante pared						
para # 7X0292 (1600 x 700 mm), para # 7X0293 (1600 x 700 mm)	1590 x 690	DS 8775	1.349			
para # 7X0294 (1700 x 700 mm), para # 7X0295 (1700 x 700 mm)	1690 x 690	DS 8776	1.349			
para # 7X0296 (1700 x 750 mm), para # 7X0297 (1700 x 750 mm)	1690 x 740	DS 8777	1.349			
para # 700231 (1700 x 750 mm) **	1690 x 740	DS 8948	1.090			
para # 7X0298 (1800 x 800 mm)	1790 x 790	DS 8778	1.349			

Infobox: Para el montaje del faldón de bañera se necesitan las patas # 790100 o # 790105, que debe pedir por separado / Altura DuraStyle : altura faldón de bañera = 555 mm, altura faldón incl. 10 mm de junta = 565 mm, altura total incl. 35 mm de borde de bañera = 600 mm / ** altura DuraStyle: altura faldón de bañera = 455 mm, altura faldón incl. 15 mm de junta = 470 mm, altura total incl. 20 mm borde de bañera = 490 mm

DuraStyle Design by Matteo Thun & Antonio Rodriguez

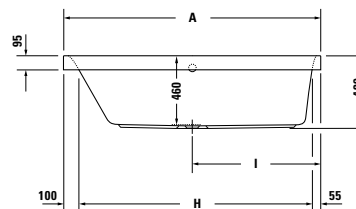
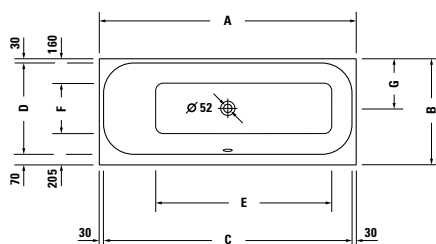
Descripción	An. x Prof. (mm)	Nº de artículo	Euro	Euro	Euro	Euro
			Precio grupo 1			
						
Faldón						
entre tres paredes						
para # 7X0292 (1600 x 700 mm), para # 7X0293 (1600 x 700 mm)	1590	DS 8937	813			
para # 7X0294 (1700 x 700 mm), para # 7X0295 (1700 x 700 mm), para # 7X0296 (1700 x 750 mm), para # 7X0297 (1700 x 750 mm)	1690	DS 8938	813			
para # 700231 (1700 x 750 mm) **	1690	DS 8949	690			
para # 7X0298 (1800 x 800 mm)	1790	DS 8939	813			

Infobox: Para el montaje del faldón de bañera se necesitan las patas # 790100 o # 790105, que debe pedir por separado / Altura DuraStyle : altura faldón de bañera = 555 mm, altura faldón incl. 10 mm de junta = 565 mm, altura total incl. 35 mm de borde de bañera = 600 mm / ** altura DuraStyle: altura faldón de bañera = 455 mm, altura faldón incl. 15 mm de junta = 470 mm, altura total incl. 20 mm borde de bañera = 490 mm

Happy D.2 Design by sieger design

Bañera rectangular, versión empotrada, con inclinación dorsal izq.

acrílico sanitario



	A	B	C	D	E	F	G	H	I
7X0308	1600	700	1540	600	1055	335	330	1445	800
7X0310	1700	700	1640	600	1165	335	330	1545	850
7X0312	1700	750	1640	650	1165	385	355	1545	850

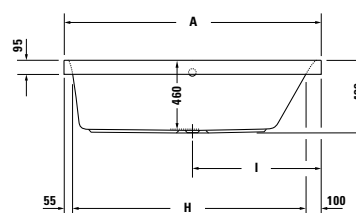
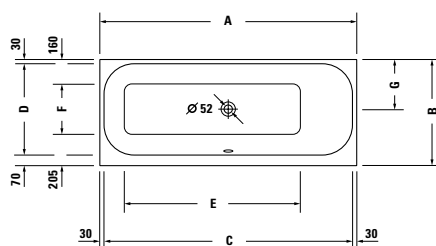
Longitud mm	Ancho mm	Prof./alt. mm	Capacidad l	Peso kg	Nº de artículo	Euro
						Blanco - 00
Bañera						
1600	700	460	145	32,0	700308 00 0 00 0000	775
1700	700	460	150	34,0	700310 00 0 00 0000	785
1700	750	460	180	36,0	700312 00 0 00 0000	802
Equipamiento opcional para bañera						
Asidero de bañera, cromado					792804 00 0 00 1000	333
Accesorios opcionales para bañera						
Reposacabezas, blanco					790009 00 0 00 0000	180
Patatas, para medida > 1000 mm					790100 00 0 00 0000	106
Anclaje de bañera/plato de ducha					790103 00 0 00 0000	43
Junta de insonorización					790126 00 0 00 0000	22
Vaciador automático y rebosadero Quadroval, cromado					792216 00 0 00 1000	164
Vaciador automático y rebosadero Quadroval, con llenado por rebosadero, cromado*					792217 00 0 00 1000	404
Set insonorización para bañeras acrílicas					791368 00 0 00 0000	176

Infobox: El asidero solo puede montarse en fábrica y debe indicarse en el pedido. El precio incluye asidero y montaje. / * se necesita un interruptor de tubo o grifería con seguridad integrada según DIN EN 1717, tubo de conexión # 790188

Happy D.2 Design by sieger design

Bañera rectangular, versión empotrada, con inclinación dorsal dcha.

acrílico sanitario



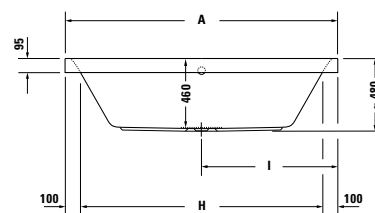
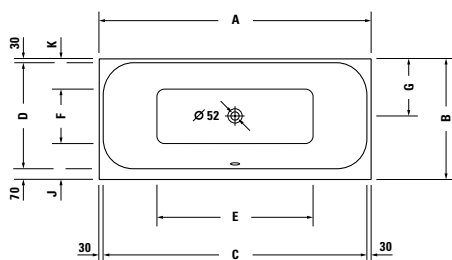
	A	B	C	D	E	F	G	H	I
7X0309	1600	700	1540	600	1055	335	330	1445	800
7X0311	1700	700	1640	600	1165	335	330	1545	850
7X0313	1700	750	1640	650	1165	385	355	1545	850

Longitud mm	Ancho mm	Prof./alt. mm	Capacidad l	Peso kg	Nº de artículo	Euro
						Blanco - 00
Bañera						
1600	700	460	145	32,0	700309 00 0 00 0000	775
1700	700	460	150	34,0	700311 00 0 00 0000	785
1700	750	460	180	36,0	700313 00 0 00 0000	802
Equipamiento opcional para bañera						
Asidero de bañera, cromado					792804 00 0 00 1000	333
Accesorios opcionales para bañera						
Reposacabezas, blanco					790009 00 0 00 0000	180
Patatas, para medida > 1000 mm					790100 00 0 00 0000	106
Anclaje de bañera/plato de ducha					790103 00 0 00 0000	43
Junta de insonorización					790126 00 0 00 0000	22
Vaciador automático y rebosadero Quadroval, cromado					792216 00 0 00 1000	164
Vaciador automático y rebosadero Quadroval, con llenado por rebosadero, cromado*					792217 00 0 00 1000	404
Set insonorización para bañeras acrílicas					791368 00 0 00 0000	176

Infobox: El asidero solo puede montarse en fábrica y debe indicarse en el pedido. El precio incluye asidero y montaje. / * se necesita un interruptor de tubo o grifería con seguridad integrada según DIN EN 1717, tubo de conexión # 790188

Happy D.2 Design by sieger design

Bañera rectangular, versión empotrada, con dos inclinaciones dorsales
acrilo sanitario



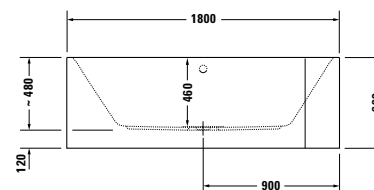
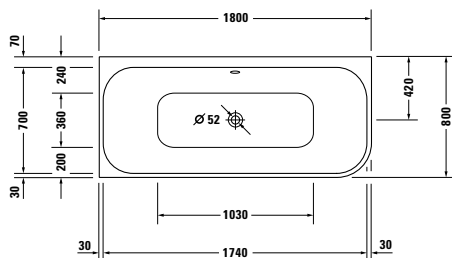
	A	B	C	D	E	F	G	H	I	J	K
7X0314	1800	800	1740	700	1030	360	380	1600	900	240	200
7X0315	1900	900	1840	800	1130	465	430	1700	950	235	200

Longitud mm	Ancho mm	Prof./alt. mm	Capacidad l	Peso kg	Nº de artículo	Euro
						Blanco - 00
Bañera						
1800	800	460	180	39,0	700314 00 0 00 0000	984
1900	900	460	260	41,0	700315 00 0 00 0000	1.242
Equipamiento opcional para bañera						
Asidero de bañera, cromado					792804 00 0 00 1000	333
Accesorios opcionales para bañera						
Reposacabezas, blanco					790009 00 0 00 0000	180
Patas, para medida > 1000 mm					790100 00 0 00 0000	106
Anclaje de bañera/plato de ducha					790103 00 0 00 0000	43
Junta de insonorización					790126 00 0 00 0000	22
Vaciador automático y rebosadero Quadroval, cromado					792216 00 0 00 1000	164
Vaciador automático y rebosadero Quadroval, con llenado por rebosadero, cromado*					792217 00 0 00 1000	404
Vaciador automático y rebosadero Quadroval, con llenado por desagüe, cromado**					791226 00 0 00 1000	416
Set insonorización para bañeras acrílicas					791368 00 0 00 0000	176

Infobox: El asidero solo puede montarse en fábrica y debe indicarse en el pedido. El precio incluye asidero y montaje. / * se necesita un interruptor de tubo o grifería con seguridad integrada según DIN EN 1717, tubo de conexión # 790188 / ** Necesita un interruptor de tubo, se recomienda el tubo de conexión # 790166

Happy D.2 Design by sieger design

Bañera rinconera izq., con dos inclinaciones dorsales, con faldón acrílico integrado y bastidor acrílico sanitario

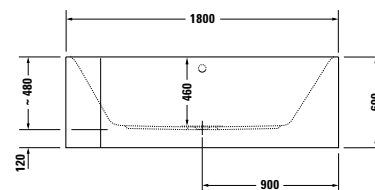
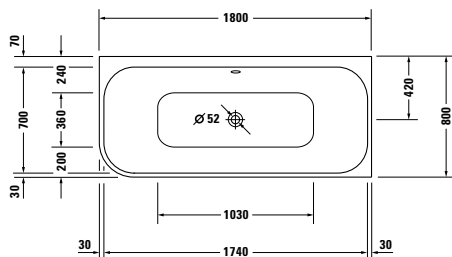


Longitud mm	Ancho mm	Prof./alt. mm	Capacidad l	Peso kg	Nº de artículo	Euro
						Blanco - 00
Bañera						
1800	800	460	180	64,0	700316 00 0 00 0000	2.807
Equipamiento opcional para bañera						
Asidero de bañera, cromado					792804 00 0 00 1000	333
Accesorios opcionales para bañera						
Reposacabezas, blanco					790009 00 0 00 0000	180
Junta de insonorización					790126 00 0 00 0000	22
Vaciador automático y rebosadero Quadroval, cromado					792218 00 0 00 1000	164
Vaciador automático y rebosadero Quadroval, con llenado por rebosadero, cromado*					792219 00 0 00 1000	404
Vaciador automático y rebosadero Quadroval, con llenado por desagüe, cromado**					791228 00 0 00 1000	449

Infobox: El asidero solo puede montarse en fábrica y debe indicarse en el pedido. El precio incluye asidero y montaje. / * se necesita un interruptor de tubo o grifería con seguridad integrada según DIN EN 1717, tubo de conexión # 790188 / ** Necesita un interruptor de tubo, se recomienda el tubo de conexión # 790166 / Por favor, tener en cuenta que el faldón integrado tiene una inclinación de desmoldeo condicionado por el proceso de fabricación, lo que significa que no es vertical

Happy D.2 Design by sieger design

Bañera rinconera dcha., con dos inclinaciones dorsales, con faldón acrílico integrado y bastidor acrílico sanitario

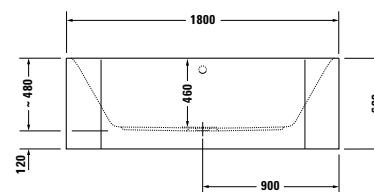
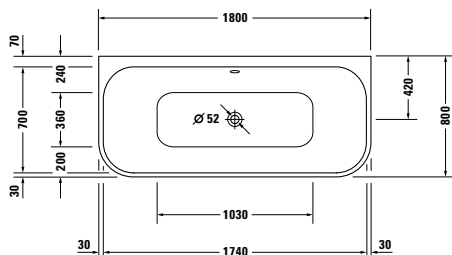


Longitud mm	Ancho mm	Prof./alt. mm	Capacidad l	Peso kg	Nº de artículo	Euro
						Blanco - 00
Bañera						
1800	800	460	180	64,0	700317 00 0 00 0000	2.807
Equipamiento opcional para bañera						
Asidero de bañera, cromado					792804 00 0 00 1000	333
Accesorios opcionales para bañera						
Reposacabezas, blanco					790009 00 0 00 0000	180
Junta de insonorización					790126 00 0 00 0000	22
Vaciador automático y rebosadero Quadroval, cromado					792218 00 0 00 1000	164
Vaciador automático y rebosadero Quadroval, con llenado por rebosadero, cromado*					792219 00 0 00 1000	404
Vaciador automático y rebosadero Quadroval, con llenado por desagüe, cromado**					791228 00 0 00 1000	449

Infobox: El asidero solo puede montarse en fábrica y debe indicarse en el pedido. El precio incluye asidero y montaje. / * se necesita un interruptor de tubo o grifería con seguridad integrada según DIN EN 1717, tubo de conexión # 790188 / ** Necesita un interruptor de tubo, se recomienda el tubo de conexión # 790166 / Por favor, tener en cuenta que el faldón integrado tiene una inclinación de desmoldeo condicionado por el proceso de fabricación, lo que significa que no es vertical

Happy D.2 Design by sieger design

Bañera versión delante de pared, con dos inclinaciones dorsales, con faldón acrílico integrado y bastidor acrílico sanitario

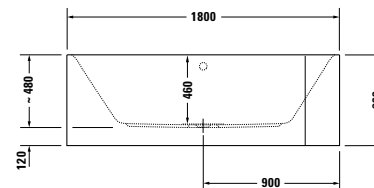
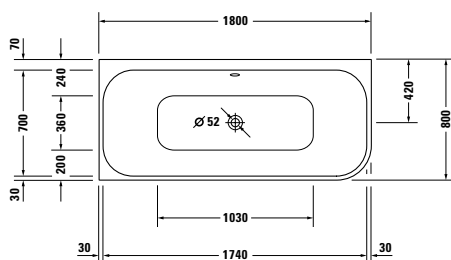


Longitud mm	Ancho mm	Prof./alt. mm	Capacidad l	Peso kg	Nº de artículo	Euro
						Blanco - 00
Bañera						
1800	800	460	180	68,0	700318 00 0 00 0000	2.807
Equipamiento opcional para bañera						
Asidero de bañera, cromado					792804 00 0 00 1000	333
Accesorios opcionales para bañera						
Reposacabezas, blanco					790009 00 0 00 0000	180
Junta de insonorización					790126 00 0 00 0000	22
Vaciador automático y rebosadero Quadroval, cromado					792218 00 0 00 1000	164
Vaciador automático y rebosadero Quadroval, con llenado por rebosadero, cromado*					792219 00 0 00 1000	404
Vaciador automático y rebosadero Quadroval, con llenado por desagüe, cromado**					791228 00 0 00 1000	449

Infobox: El asidero solo puede montarse en fábrica y debe indicarse en el pedido. El precio incluye asidero y montaje. / * se necesita un interruptor de tubo o grifería con seguridad integrada según DIN EN 1717, tubo de conexión # 790188 / ** Necesita un interruptor de tubo, se recomienda el tubo de conexión # 790166 / Por favor, tener en cuenta que el faldón integrado tiene una inclinación de desmoldeo condicionado por el proceso de fabricación, lo que significa que no es vertical

Happy D.2 Plus Design by sieger design

Bañera rinconera izq., con dos inclinaciones dorsales, con faldón acrílico integrado y bastidor acrílico sanitario

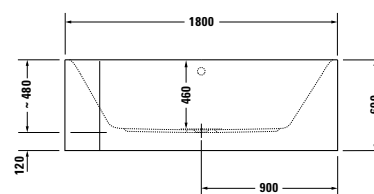
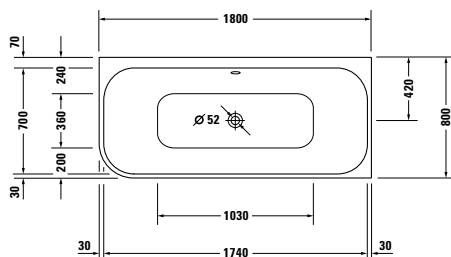


Longitud mm	Ancho mm	Prof./alt. mm	Capacidad l	Peso kg	Nº de artículo	Euro
Bañera blanca con faldón acrílico en Grafito supermate						
1800	800	460	180	64,0	700449 80 0 00 0000	2.969
Equipamiento opcional para bañera						
Asidero de bañera, cromado					792804 00 0 00 1000	333
Accesorios opcionales para bañera						
Reposacabezas, blanco					790009 00 0 00 0000	180
Junta de insonorización					790126 00 0 00 0000	22
Vaciador automático y rebosadero Quadroval, blanco					792218 00 0 00 0000	164
Vaciador automático y rebosadero Quadroval, cromado					792218 00 0 00 1000	164
Vaciador automático y rebosadero Quadroval, con llenado por rebosadero, blanco*					792219 00 0 00 0000	404
Vaciador automático y rebosadero Quadroval, con llenado por rebosadero, cromado*					792219 00 0 00 1000	404
Vaciador automático y rebosadero Quadroval, con llenado por desagüe, cromado**					791228 00 0 00 1000	449

Infobox: El asidero solo puede montarse en fábrica y debe indicarse en el pedido. El precio incluye asidero y montaje. / * se necesita un interruptor de tubo o grifería con seguridad integrada según DIN EN 1717, tubo de conexión # 790188 / ** Necesita un interruptor de tubo, se recomienda el tubo de conexión # 790166 / Por favor, tener en cuenta que el faldón integrado tiene una inclinación de desmoldeo condicionado por el proceso de fabricación, lo que significa que no es vertical

Happy D.2 Plus Design by sieger design

Bañera rinconera dcha., con dos inclinaciones dorsales, con faldón acrílico integrado y bastidor acrílico sanitario

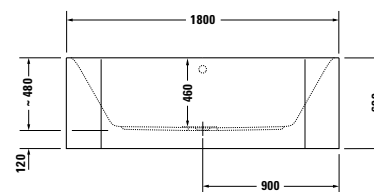
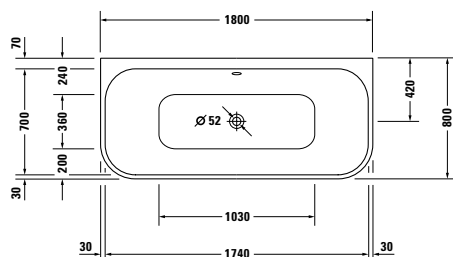


Longitud mm	Ancho mm	Prof./alt. mm	Capacidad l	Peso kg	Nº de artículo	Euro
Bañera blanca con faldón acrílico en Grafito supermate						
1800	800	460	180	64,0	700450 80 0 00 0000	2.969
Equipamiento opcional para bañera						
Asidero de bañera, cromado					792804 00 0 00 1000	333
Accesorios opcionales para bañera						
Reposacabezas, blanco					790009 00 0 00 0000	180
Junta de insonorización					790126 00 0 00 0000	22
Vaciador automático y rebosadero Quadroval, blanco					792218 00 0 00 0000	164
Vaciador automático y rebosadero Quadroval, cromado					792218 00 0 00 1000	164
Vaciador automático y rebosadero Quadroval, con llenado por rebosadero, blanco*					792219 00 0 00 0000	404
Vaciador automático y rebosadero Quadroval, con llenado por rebosadero, cromado*					792219 00 0 00 1000	404
Vaciador automático y rebosadero Quadroval, con llenado por desagüe, cromado**					791228 00 0 00 1000	449

Infobox: El asidero solo puede montarse en fábrica y debe indicarse en el pedido. El precio incluye asidero y montaje. / * se necesita un interruptor de tubo o grifería con seguridad integrada según DIN EN 1717, tubo de conexión # 790188 / ** Necesita un interruptor de tubo, se recomienda el tubo de conexión # 790166 / Por favor, tener en cuenta que el faldón integrado tiene una inclinación de desmoldeo condicionado por el proceso de fabricación, lo que significa que no es vertical

Happy D.2 Plus Design by sieger design

Bañera versión delante de pared, con dos inclinaciones dorsales, con faldón acrílico integrado y bastidor acrílico sanitario

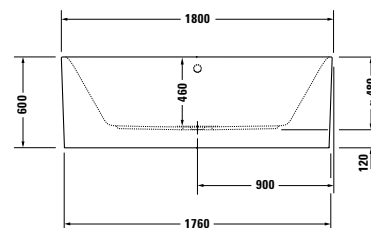
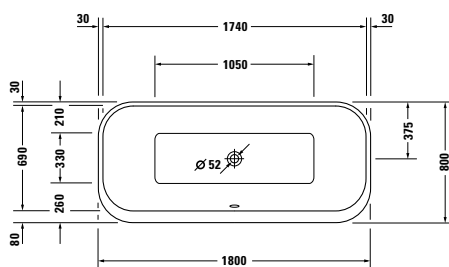


Longitud mm	Ancho mm	Prof./alt. mm	Capacidad l	Peso kg	Nº de artículo	Euro
Bañera blanca con faldón acrílico en Grafito supermate						
1800	800	460	180	68,0	700451 80 0 00 0000	2.969
Equipamiento opcional para bañera						
Asidero de bañera, cromado					792804 00 0 00 1000	333
Accesorios opcionales para bañera						
Reposacabezas, blanco					790009 00 0 00 0000	180
Junta de insonorización					790126 00 0 00 0000	22
Vaciador automático y rebosadero Quadroval, blanco					792218 00 0 00 0000	164
Vaciador automático y rebosadero Quadroval, cromado					792218 00 0 00 1000	164
Vaciador automático y rebosadero Quadroval, con llenado por rebosadero, blanco*					792219 00 0 00 0000	404
Vaciador automático y rebosadero Quadroval, con llenado por rebosadero, cromado*					792219 00 0 00 1000	404
Vaciador automático y rebosadero Quadroval, con llenado por desagüe, cromado**					791228 00 0 00 1000	449

Infobox: El asidero solo puede montarse en fábrica y debe indicarse en el pedido. El precio incluye asidero y montaje. / * se necesita un interruptor de tubo o grifería con seguridad integrada según DIN EN 1717, tubo de conexión # 790188 / ** Necesita un interruptor de tubo, se recomienda el tubo de conexión # 790166 / Por favor, tener en cuenta que el faldón integrado tiene una inclinación de desmoldeo condicionado por el proceso de fabricación, lo que significa que no es vertical

Happy D.2 Plus Design by sieger design

Bañera exenta, con dos inclinaciones dorsales, con faldón acrílico de una pieza y bastidor acrílico sanitario



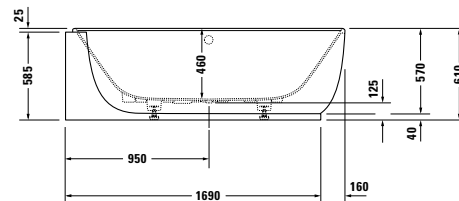
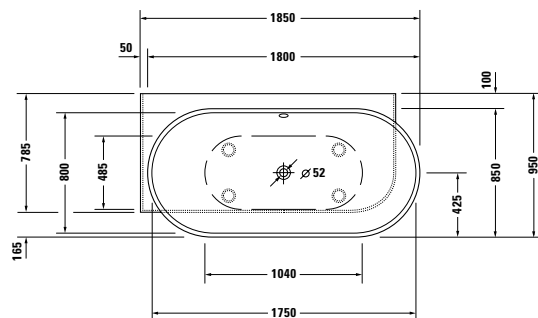
Longitud mm	Ancho mm	Prof./alt. mm	Capacidad l	Peso kg	Nº de artículo	Euro
Bañera blanca con faldón acrílico Blanco						
1800	800	460	170	78,0	700453 00 0 00 0000	4.174
Bañera blanca con faldón acrílico en Grafito supermate						
1800	800	460	170	78,0	700453 80 0 00 0000	4.546
Equipamiento opcional para bañera						
Asidero de bañera, cromado					792804 00 0 00 1000	333
Accesorios opcionales para bañera						
Reposacabezas, blanco					790009 00 0 00 0000	180
Vaciador automático y rebosadero Quadroval, blanco					792218 00 0 00 0000	164
Vaciador automático y rebosadero Quadroval, cromado					792218 00 0 00 1000	164
Vaciador automático y rebosadero Quadroval, con llenado por rebosadero, blanco*					792219 00 0 00 0000	404
Vaciador automático y rebosadero Quadroval, con llenado por rebosadero, cromado*					792219 00 0 00 1000	404
Vaciador automático y rebosadero Quadroval, con llenado por desagüe, cromado**					791228 00 0 00 1000	449

Infobox: El asidero solo puede montarse en fábrica y debe indicarse en el pedido. El precio incluye asidero y montaje. / * se necesita un interruptor de tubo o grifería con seguridad integrada según DIN EN 1717, tubo de conexión # 790188 / ** Necesita un interruptor de tubo, se recomienda el tubo de conexión # 790166

Luv Design by Cecilie Manz

Bañera rinconera izq., con faldón integrado y bastidor, con dos inclinaciones dorsales

DuraSolid® A



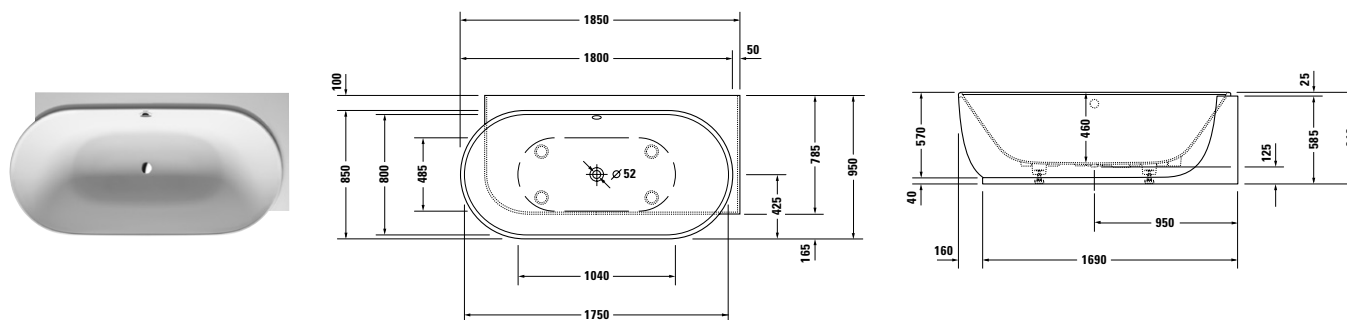
Longitud mm	Ancho mm	Prof./alt. mm	Capacidad l	Peso kg	Nº de artículo	Euro
						Blanco - 00
Bañera						
1850	950	460	252	105,0	700431 00 0 00 0000	3.686
Equipamiento opcional para bañera						
Incremento, para orificio de grifería en el borde de la bañera, a partir de anchura de borde 100 mm					790650 00 0 00 0000	143
Asidero de bañera, cromado					792804 00 0 00 1000	333
Accesorios opcionales para bañera						
Junta de insonorización					790126 00 0 00 0000	22
Vaciador automático y rebosadero Quadroval, cromado					792208 00 0 00 1000	164
Vaciador automático y rebosadero Quadroval, con llenado por rebosadero, cromado*					792209 00 0 00 1000	467
Vaciador automático y rebosadero Quadroval, con llenado por desagüe, cromado**					791228 00 0 00 1000	449

Infobox: El asidero solo puede montarse en fábrica y debe indicarse en el pedido. El precio incluye asidero y montaje. / * se necesita un interruptor de tubo o grifería con seguridad integrada según DIN EN 1717, tubo de conexión # 790188 / ** Necesita un interruptor de tubo, se recomienda el tubo de conexión # 790166

Luv Design by Cecilie Manz

Bañera rinconera dcha., con faldón integrado y bastidor, con dos inclinaciones dorsales

DuraSolid® A



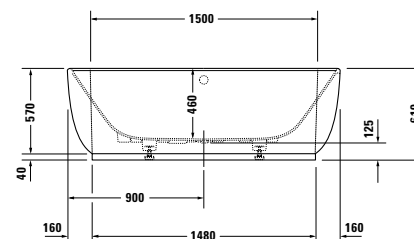
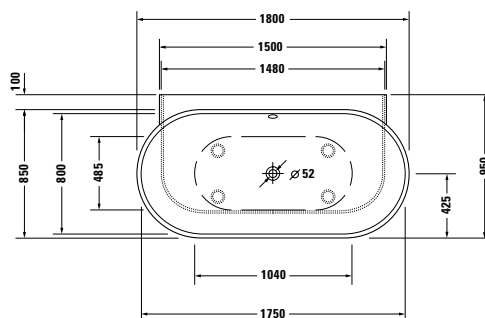
Longitud mm	Ancho mm	Prof./alt. mm	Capacidad l	Peso kg	Nº de artículo	Euro
						Blanco - 00
Bañera						
1850	950	460	252	105,0	700432 00 0 00 0000	3.686
Equipamiento opcional para bañera						
Incremento, para orificio de grifería en el borde de la bañera, a partir de anchura de borde 100 mm					790650 00 0 00 0000	143
Asidero de bañera, cromado					792804 00 0 00 1000	333
Accesorios opcionales para bañera						
Junta de insonorización					790126 00 0 00 0000	22
Vaciador automático y rebosadero Quadroval, cromado					792208 00 0 00 1000	164
Vaciador automático y rebosadero Quadroval, con llenado por rebosadero, cromado*					792209 00 0 00 1000	467
Vaciador automático y rebosadero Quadroval, con llenado por desagüe, cromado**					791228 00 0 00 1000	449

Infobox: El asidero solo puede montarse en fábrica y debe indicarse en el pedido. El precio incluye asidero y montaje. / * se necesita un interruptor de tubo o grifería con seguridad integrada según DIN EN 1717, tubo de conexión # 790188 / ** Necesita un interruptor de tubo, se recomienda el tubo de conexión # 790166

Luv Design by Cecilie Manz

Bañera versión delante de pared, con faldón integrado y bastidor, con dos inclinaciones dorsales

DuraSolid® A

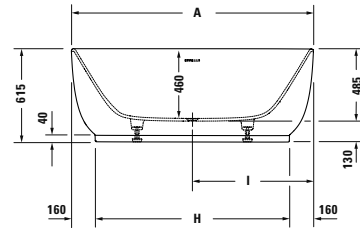
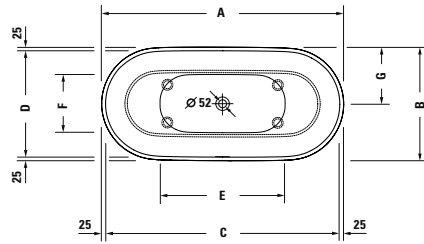


Longitud mm	Ancho mm	Prof./alt. mm	Capacidad l	Peso kg	Nº de artículo	Euro
						Blanco - 00
Bañera						
1800	950	460	252	110,0	700433 00 0 00 0000	3.686
Equipamiento opcional para bañera						
Incremento, para orificio de grifería en el borde de la bañera, a partir de anchura de borde 100 mm					790650 00 0 00 0000	143
Asidero de bañera, cromado					792804 00 0 00 1000	333
Accesorios opcionales para bañera						
Junta de insonorización					790126 00 0 00 0000	22
Vaciador automático y rebosadero Quadroval, cromado					792208 00 0 00 1000	164
Vaciador automático y rebosadero Quadroval, con llenado por rebosadero, cromado*					792209 00 0 00 1000	467
Vaciador automático y rebosadero Quadroval, con llenado por desagüe, cromado**					791228 00 0 00 1000	449

Infobox: El asidero solo puede montarse en fábrica y debe indicarse en el pedido. El precio incluye asidero y montaje. / * se necesita un interruptor de tubo o grifería con seguridad integrada según DIN EN 1717, tubo de conexión # 790188 / ** Necesita un interruptor de tubo, se recomienda el tubo de conexión # 790166

Luv Design by Cecilie Manz

Bañera exenta, con faldón integrado y bastidor, con dos inclinaciones dorsales, con vaciador automático con rebosadero especial
DuraSolid® A



	A	B	C	D	E	F	G	H	I
700434	1800	850	1750	800	1040	485	425	1480	900
700461	1600	750	1550	700	825	385	375	1280	800

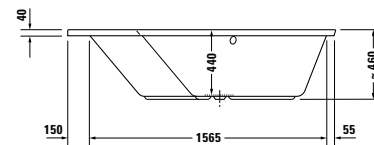
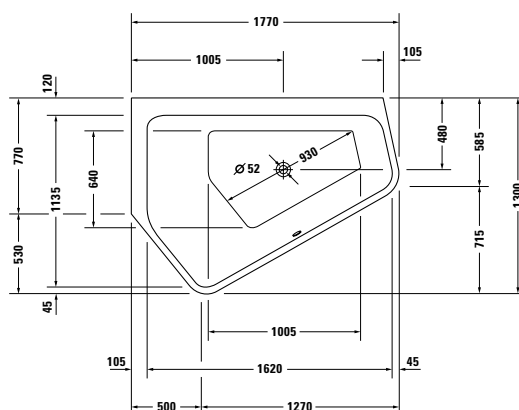
Longitud mm	Ancho mm	Prof./alt. mm	Capacidad l	Peso kg	Nº de artículo	Euro
						Blanco - 00
Bañera						
1600	750	460	166	115,0	700461 00 0 00 0000	3.821
1800	850	460	252	133,0	700434 00 0 00 0000	4.922
Equipamiento opcional para bañera						
Asidero de bañera, cromado					792804 00 0 00 1000	333

Infobox: El asidero solo puede montarse en fábrica y debe indicarse en el pedido. El precio incluye asidero y montaje.

Paiova Design by E00S

Bañera Paiova 5 rinconera izq., versión empotrada, con dos inclinaciones dorsales diferentes

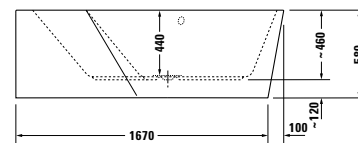
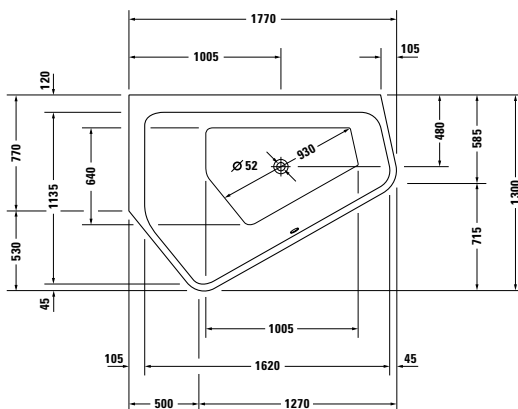
acrílico sanitario



Longitud mm	Ancho mm	Prof./alt. mm	Capacidad l	Peso kg	Nº de artículo	Euro
						Blanco - 00
Bañera Paiova 5						
1770	1300	440	205	37,0	700390 00 0 00 0000	1.565
Accesorios obligatorios para bañera Paiova 5						
Vaciador automático y rebosadero Quadroval, cromado					792206 00 0 00 1000	164
Vaciador automático y rebosadero Quadroval, con llenado por rebosadero, cromado*					792207 00 0 00 1000	404
Vaciador automático y rebosadero Quadroval, con llenado por desagüe, cromado**					791226 00 0 00 1000	416
Equipamiento opcional para bañera Paiova 5						
Incremento, para orificio de grifería en el borde de la bañera, a partir de anchura de borde 100 mm					790650 00 0 00 0000	143
Asidero de bañera, cromado					792804 00 0 00 1000	333
Accesorios opcionales para bañera Paiova 5						
Reposacabezas, blanco					790009 00 0 00 0000	180
Patas, para medida ≥ 1500 mm					790105 00 0 00 0000	157
Anclaje de bañera/plato de ducha					790103 00 0 00 0000	43
Junta de insonorización					790126 00 0 00 0000	22
Set insonorización para bañeras acrílicas					791368 00 0 00 0000	176

Infobox: El asidero solo puede montarse en fábrica y debe indicarse en el pedido. El precio incluye asidero y montaje. / * se necesita un interruptor de tubo o grifería con seguridad integrada según DIN EN 1717, tubo de conexión # 790188 / ** Necesita un interruptor de tubo, se recomienda el tubo de conexión # 790166

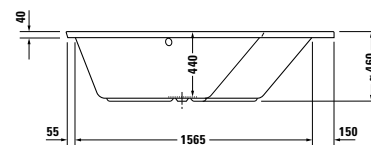
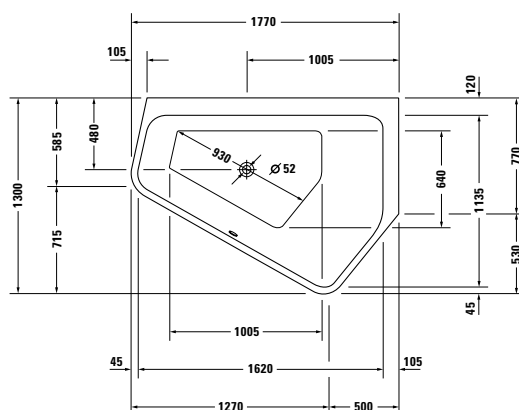
Paiova Design by E00S

Bañera Paiova 5 rinconera izq., con faldón acrílico de una pieza y bastidor, con dos inclinaciones dorsales diferentes
 acrílico sanitario


Longitud mm	Ancho mm	Prof./alt. mm	Capacidad l	Peso kg	Nº de artículo	Euro
						Blanco - 00
Bañera Paiova 5						
1770	1300	440	205	75,0	700394 00 0 00 0000	3.721
Accesorios obligatorios para bañera Paiova 5						
Vaciador automático y rebosadero Quadroval, cromado					792208 00 0 00 1000	164
Vaciador automático y rebosadero Quadroval, con llenado por rebosadero, cromado*					792209 00 0 00 1000	467
Vaciador automático y rebosadero Quadroval, con llenado por desagüe, cromado**					791228 00 0 00 1000	449
Equipamiento opcional para bañera Paiova 5						
Incremento, para orificio de grifería en el borde de la bañera, a partir de anchura de borde 100 mm					790650 00 0 00 0000	143
Asidero de bañera, cromado					792804 00 0 00 1000	333
Accesorios opcionales para bañera Paiova 5						
Reposacabezas, blanco					790009 00 0 00 0000	180
Anclaje de bañera/plato de ducha					790103 00 0 00 0000	43
Junta de insonorización					790126 00 0 00 0000	22

Infobox: El asidero solo puede montarse en fábrica y debe indicarse en el pedido. El precio incluye asidero y montaje. / * se necesita un interruptor de tubo o grifería con seguridad integrada según DIN EN 1717, tubo de conexión # 790188 / ** Necesita un interruptor de tubo, se recomienda el tubo de conexión # 790166

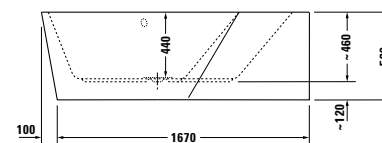
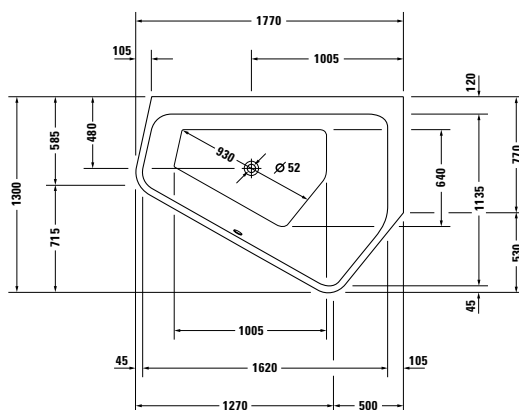
Paiova Design by E00S

Bañera Paiova 5 rinconera dcha., versión empotrada, con dos inclinaciones dorsales diferentes
 acrílico sanitario


Longitud mm	Ancho mm	Prof./alt. mm	Capacidad l	Peso kg	Nº de artículo	Euro
						Blanco - 00
Bañera Paiova 5						
1770	1300	440	205	37,0	700391 00 0 00 0000	1.565
Accesorios obligatorios para bañera Paiova 5						
Vaciador automático y rebosadero Quadroval, cromado					792206 00 0 00 1000	164
Vaciador automático y rebosadero Quadroval, con llenado por rebosadero, cromado*					792207 00 0 00 1000	404
Vaciador automático y rebosadero Quadroval, con llenado por desagüe, cromado**					791226 00 0 00 1000	416
Equipamiento opcional para bañera Paiova 5						
Incremento, para orificio de grifería en el borde de la bañera, a partir de anchura de borde 100 mm					790650 00 0 00 0000	143
Asidero de bañera, cromado					792804 00 0 00 1000	333
Accesorios opcionales para bañera Paiova 5						
Reposacabezas, blanco					790009 00 0 00 0000	180
Patas, para medida \geq 1500 mm					790105 00 0 00 0000	157
Anclaje de bañera/plato de ducha					790103 00 0 00 0000	43
Junta de insonorización					790126 00 0 00 0000	22
Set insonorización para bañeras acrílicas					791368 00 0 00 0000	176

Infobox: El asidero solo puede montarse en fábrica y debe indicarse en el pedido. El precio incluye asidero y montaje. / * se necesita un interruptor de tubo o grifería con seguridad integrada según DIN EN 1717, tubo de conexión # 790188 / ** Necesita un interruptor de tubo, se recomienda el tubo de conexión # 790166

Paiova Design by E00S

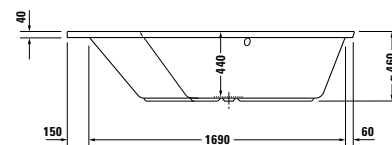
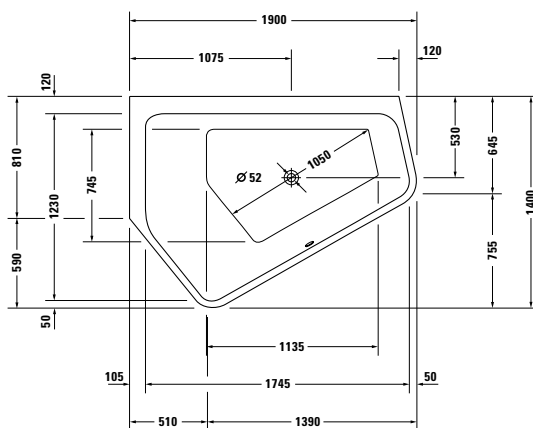
Bañera Paiova 5 rinconera dcha., con faldón acrílico de una pieza y bastidor, con dos inclinaciones dorsales diferentes
 acrílico sanitario


Longitud mm	Ancho mm	Prof./alt. mm	Capacidad l	Peso kg	Nº de artículo	Euro
						Blanco - 00
Bañera Paiova 5						
1770	1300	440	205	75,0	700395 00 0 00 0000	3.721
Accesorios obligatorios para bañera Paiova 5						
Vaciador automático y rebosadero Quadroval, cromado					792208 00 0 00 1000	164
Vaciador automático y rebosadero Quadroval, con llenado por rebosadero, cromado*					792209 00 0 00 1000	467
Vaciador automático y rebosadero Quadroval, con llenado por desagüe, cromado**					791228 00 0 00 1000	449
Equipamiento opcional para bañera Paiova 5						
Incremento, para orificio de grifería en el borde de la bañera, a partir de anchura de borde 100 mm					790650 00 0 00 0000	143
Asidero de bañera, cromado					792804 00 0 00 1000	333
Accesorios opcionales para bañera Paiova 5						
Reposacabezas, blanco					790009 00 0 00 0000	180
Anclaje de bañera/plato de ducha					790103 00 0 00 0000	43
Junta de insonorización					790126 00 0 00 0000	22
Infobox: El asidero solo puede montarse en fábrica y debe indicarse en el pedido. El precio incluye asidero y montaje. / * se necesita un interruptor de tubo o grifería con seguridad integrada según DIN EN 1717, tubo de conexión # 790188 / ** Necesita un interruptor de tubo, se recomienda el tubo de conexión # 790166						

Paiova Design by E00S

Bañera Paiova 5 rinconera izq., versión empotrada, con dos inclinaciones dorsales diferentes

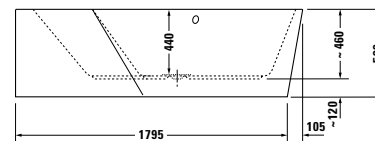
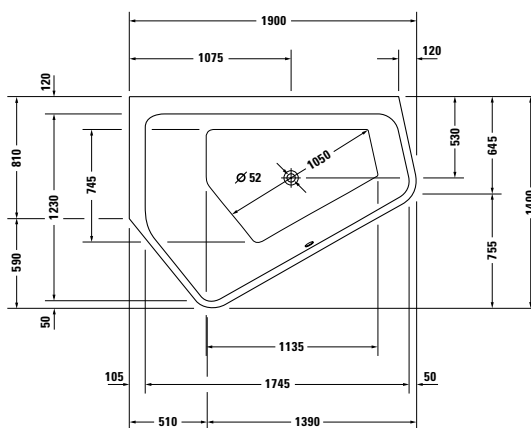
acrílico sanitario



Longitud mm	Ancho mm	Prof./alt. mm	Capacidad l	Peso kg	Nº de artículo	Euro
						Blanco - 00
Bañera Paiova 5						
1900	1400	440	267	40,0	700392 00 0 00 0000	1.715
Accesorios obligatorios para bañera Paiova 5						
Vaciador automático y rebosadero Quadroval, cromado					792206 00 0 00 1000	164
Vaciador automático y rebosadero Quadroval, con llenado por rebosadero, cromado*					792207 00 0 00 1000	404
Vaciador automático y rebosadero Quadroval, con llenado por desagüe, cromado**					791226 00 0 00 1000	416
Equipamiento opcional para bañera Paiova 5						
Incremento, para orificio de grifería en el borde de la bañera, a partir de anchura de borde 100 mm					790650 00 0 00 0000	143
Asidero de bañera, cromado					792804 00 0 00 1000	333
Accesorios opcionales para bañera Paiova 5						
Reposacabezas, blanco					790009 00 0 00 0000	180
Patas, para medida ≥ 1500 mm					790105 00 0 00 0000	157
Anclaje de bañera/plato de ducha					790103 00 0 00 0000	43
Junta de insonorización					790126 00 0 00 0000	22
Set insonorización para bañeras acrílicas					791368 00 0 00 0000	176

Infobox: El asidero solo puede montarse en fábrica y debe indicarse en el pedido. El precio incluye asidero y montaje. / * se necesita un interruptor de tubo o grifería con seguridad integrada según DIN EN 1717, tubo de conexión # 790188 / ** Necesita un interruptor de tubo, se recomienda el tubo de conexión # 790166

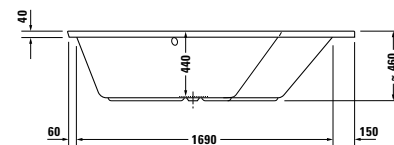
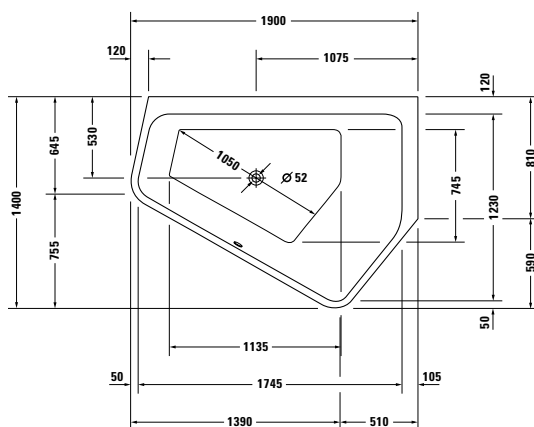
Paiova Design by E00S

Bañera Paiova 5 rinconera izq., con faldón acrílico de una pieza y bastidor, con dos inclinaciones dorsales diferentes
 acrílico sanitario


Longitud mm	Ancho mm	Prof./alt. mm	Capacidad l	Peso kg	Nº de artículo	Euro
						Blanco - 00
Bañera Paiova 5						
1900	1400	440	267	85,0	700396 00 0 00 0000	3.871
Accesorios obligatorios para bañera Paiova 5						
Vaciador automático y rebosadero Quadroval, cromado					792208 00 0 00 1000	164
Vaciador automático y rebosadero Quadroval, con llenado por rebosadero, cromado*					792209 00 0 00 1000	467
Vaciador automático y rebosadero Quadroval, con llenado por desagüe, cromado**					791228 00 0 00 1000	449
Equipamiento opcional para bañera Paiova 5						
Incremento, para orificio de grifería en el borde de la bañera, a partir de anchura de borde 100 mm					790650 00 0 00 0000	143
Asidero de bañera, cromado					792804 00 0 00 1000	333
Accesorios opcionales para bañera Paiova 5						
Reposacabezas, blanco					790009 00 0 00 0000	180
Anclaje de bañera/plato de ducha					790103 00 0 00 0000	43
Junta de insonorización					790126 00 0 00 0000	22

Infobox: El asidero solo puede montarse en fábrica y debe indicarse en el pedido. El precio incluye asidero y montaje. / * se necesita un interruptor de tubo o grifería con seguridad integrada según DIN EN 1717, tubo de conexión # 790188 / ** Necesita un interruptor de tubo, se recomienda el tubo de conexión # 790166

Paiova Design by E00S

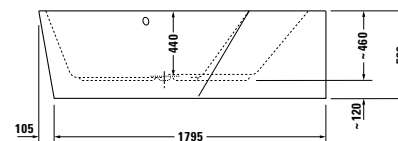
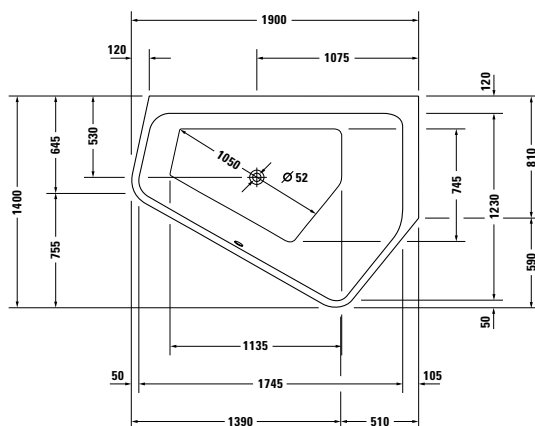
Bañera Paiova 5 rinconera dcha., versión empotrada, con dos inclinaciones dorsales diferentes
 acrílico sanitario


Longitud mm	Ancho mm	Prof./alt. mm	Capacidad l	Peso kg	Nº de artículo	Euro
						Blanco - 00
Bañera Paiova 5						
1900	1400	440	267	40,0	700393 00 0 00 0000	1.715
Accesorios obligatorios para bañera Paiova 5						
Vaciador automático y rebosadero Quadroval, cromado					792206 00 0 00 1000	164
Vaciador automático y rebosadero Quadroval, con llenado por rebosadero, cromado*					792207 00 0 00 1000	404
Vaciador automático y rebosadero Quadroval, con llenado por desagüe, cromado**					791226 00 0 00 1000	416
Equipamiento opcional para bañera Paiova 5						
Incremento, para orificio de grifería en el borde de la bañera, a partir de anchura de borde 100 mm					790650 00 0 00 0000	143
Asidero de bañera, cromado					792804 00 0 00 1000	333
Accesorios opcionales para bañera Paiova 5						
Reposacabezas, blanco					790009 00 0 00 0000	180
Patas, para medida ≥ 1500 mm					790105 00 0 00 0000	157
Anclaje de bañera/plato de ducha					790103 00 0 00 0000	43
Junta de insonorización					790126 00 0 00 0000	22
Set insonorización para bañeras acrílicas					791368 00 0 00 0000	176

Infobox: El asidero solo puede montarse en fábrica y debe indicarse en el pedido. El precio incluye asidero y montaje. / * se necesita un interruptor de tubo o grifería con seguridad integrada según DIN EN 1717, tubo de conexión # 790188 / ** Necesita un interruptor de tubo, se recomienda el tubo de conexión # 790166

Paiova Design by E00S

Bañera Paiova 5 rinconera dcha., con faldón acrílico de una pieza y bastidor, con dos inclinaciones dorsales diferentes
acrilo sanitario



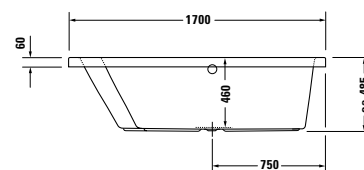
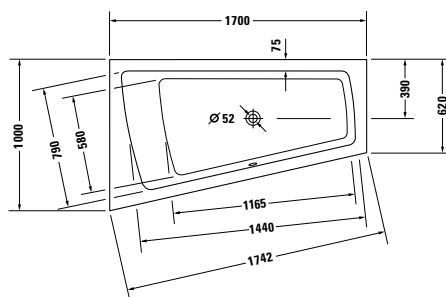
Longitud mm	Ancho mm	Prof./alt. mm	Capacidad l	Peso kg	Nº de artículo	Euro
						Blanco - 00
bañera Paiova 5						
1900	1400	440	267	85,0	700397 00 0 00 0000	3.871
Accesorios obligatorios para bañera Paiova 5						
Vaciador automático y rebosadero Quadroval, cromado					792208 00 0 00 1000	164
Vaciador automático y rebosadero Quadroval, con llenado por rebosadero, cromado*					792209 00 0 00 1000	467
Vaciador automático y rebosadero Quadroval, con llenado por desagüe, cromado**					791228 00 0 00 1000	449
Equipamiento opcional para bañera Paiova 5						
Incremento, para orificio de grifería en el borde de la bañera, a partir de anchura de borde 100 mm					790650 00 0 00 0000	143
Asidero de bañera, cromado					792804 00 0 00 1000	333
Accesorios opcionales para bañera Paiova 5						
Reposacabezas, blanco					790009 00 0 00 0000	180
Anclaje de bañera/plato de ducha					790103 00 0 00 0000	43
Junta de insonorización					790126 00 0 00 0000	22

Infobox: El asidero solo puede montarse en fábrica y debe indicarse en el pedido. El precio incluye asidero y montaje. / * se necesita un interruptor de tubo o grifería con seguridad integrada según DIN EN 1717, tubo de conexión # 790188 / ** Necesita un interruptor de tubo, se recomienda el tubo de conexión # 790166

Paiova Design by E00S

Bañera versión empotrada, con inclinación dorsal izq.

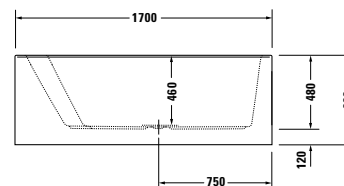
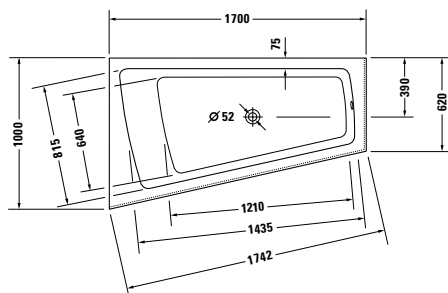
acrílico sanitario



Longitud mm	Ancho mm	Prof./alt. mm	Capacidad l	Peso kg	Nº de artículo	Euro
						Blanco - 00
Bañera						
1700	1000	460	180	31,0	700212 00 0 00 0000	1.261
Equipamiento opcional para bañera						
Asidero de bañera, cromado					792804 00 0 00 1000	333
Accesorios opcionales para bañera						
Reposacabezas, blanco					790001 00 0 00 0000	129
Patas, para medida > 1000 mm					790100 00 0 00 0000	106
Anclaje de bañera/plato de ducha					790103 00 0 00 0000	43
Junta de insonorización					790126 00 0 00 0000	22
Vaciador automático y rebosadero Quadroval, cromado					792202 00 0 00 1000	164
Vaciador automático y rebosadero Quadroval, con llenado por rebosadero, cromado*					792203 00 0 00 1000	404
Vaciador automático y rebosadero Quadroval, con llenado por desagüe, cromado**					791226 00 0 00 1000	416
Set insonorización para bañeras acrílicas					791368 00 0 00 0000	176

Infobox: El asidero solo puede montarse en fábrica y debe indicarse en el pedido. El precio incluye asidero y montaje. / * se necesita un interruptor de tubo o grifería con seguridad integrada según DIN EN 1717, tubo de conexión # 790188 / ** Necesita un interruptor de tubo, se recomienda el tubo de conexión # 790166

Paiova Design by E00S

Bañera con inclinación dorsal izq., con faldón acrílico frontal integrado y bastidor acrílico sanitario


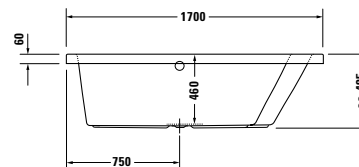
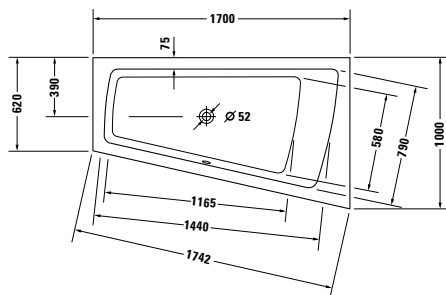
Longitud mm	Ancho mm	Prof./alt. mm	Capacidad l	Peso kg	Nº de artículo	Euro
						Blanco - 00
bañera						
1700	1000	460	170	68,0	700264 00 0 00 0000	2.845
Equipamiento opcional para bañera						
Asidero de bañera, cromado					792804 00 0 00 1000	333
Accesorios opcionales para bañera						
Reposacabezas, blanco					790001 00 0 00 0000	129
Anclaje de bañera/plato de ducha					790103 00 0 00 0000	43
Junta de insonorización					790126 00 0 00 0000	22
Vaciador automático y rebosadero Quadroval, cromado					792210 00 0 00 1000	164
Vaciador automático y rebosadero Quadroval, con llenado por rebosadero, cromado*					792211 00 0 00 1000	467
Vaciador automático y rebosadero Quadroval, con llenado por desagüe, cromado**					791235 00 0 00 1000	449
Set insonorización para bañeras acrílicas					791368 00 0 00 0000	176

Infobox: El asidero solo puede montarse en fábrica y debe indicarse en el pedido. El precio incluye asidero y montaje. / * se necesita un interruptor de tubo o grifería con seguridad integrada según DIN EN 1717, tubo de conexión # 790188 / ** Necesita un interruptor de tubo, se recomienda el tubo de conexión # 790166

Paiova Design by E00S

Bañera versión empotrada, con inclinación dorsal dcha.

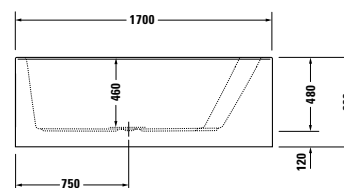
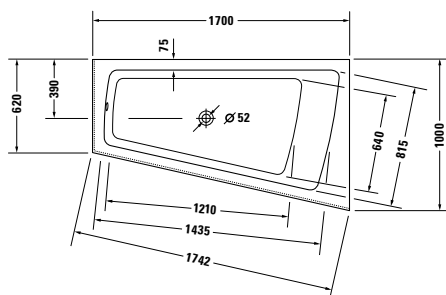

acrílico sanitario



Longitud mm	Ancho mm	Prof./alt. mm	Capacidad l	Peso kg	Nº de artículo	Euro
						Blanco - 00
bañera						
1700	1000	460	180	31,0	700213 00 0 00 0000	1.261
Equipamiento opcional para bañera						
Asidero de bañera, cromado					792804 00 0 00 1000	333
Accesorios opcionales para bañera						
Reposacabezas, blanco					790001 00 0 00 0000	129
Patas, para medida > 1000 mm					790100 00 0 00 0000	106
Anclaje de bañera/plato de ducha					790103 00 0 00 0000	43
Junta de insonorización					790126 00 0 00 0000	22
Vaciador automático y rebosadero Quadroval, cromado					792202 00 0 00 1000	164
Vaciador automático y rebosadero Quadroval, con llenado por rebosadero, cromado*					792203 00 0 00 1000	404
Vaciador automático y rebosadero Quadroval, con llenado por desagüe, cromado**					791226 00 0 00 1000	416
Set insonorización para bañeras acrílicas					791368 00 0 00 0000	176

Infobox: El asidero solo puede montarse en fábrica y debe indicarse en el pedido. El precio incluye asidero y montaje. / * se necesita un interruptor de tubo o grifería con seguridad integrada según DIN EN 1717, tubo de conexión # 790188 / ** Necesita un interruptor de tubo, se recomienda el tubo de conexión # 790166

Paiova Design by E00S

Bañera con inclinación dorsal dcha., con faldón acrílico frontal integrado y bastidor acrílico sanitario


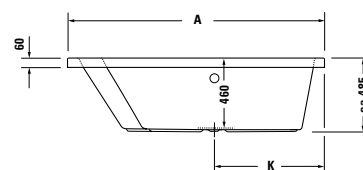
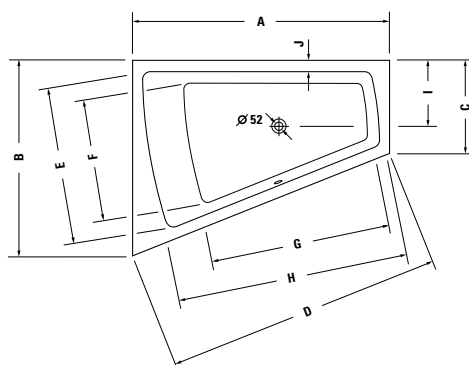
Longitud mm	Ancho mm	Prof./alt. mm	Capacidad l	Peso kg	Nº de artículo	Euro
						Blanco - 00
bañera						
1700	1000	460	170	68,0	700265 00 0 00 0000	2.845
Equipamiento opcional para bañera						
Asidero de bañera, cromado					792804 00 0 00 1000	333
Accesorios opcionales para bañera						
Reposacabezas, blanco					790001 00 0 00 0000	129
Anclaje de bañera/plato de ducha					790103 00 0 00 0000	43
Junta de insonorización					790126 00 0 00 0000	22
Vaciador automático y rebosadero Quadroval, cromado					792210 00 0 00 1000	164
Vaciador automático y rebosadero Quadroval, con llenado por rebosadero, cromado*					792211 00 0 00 1000	467
Vaciador automático y rebosadero Quadroval, con llenado por desagüe, cromado**					791235 00 0 00 1000	449
Set insonorización para bañeras acrílicas					791368 00 0 00 0000	176

Infobox: El asidero solo puede montarse en fábrica y debe indicarse en el pedido. El precio incluye asidero y montaje. / * se necesita un interruptor de tubo o grifería con seguridad integrada según DIN EN 1717, tubo de conexión # 790188 / ** Necesita un interruptor de tubo, se recomienda el tubo de conexión # 790166

Paiova Design by E00S

Bañera versión empotrada, con inclinación dorsal izq.

acrílico sanitario

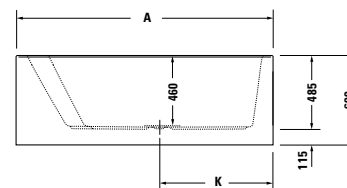
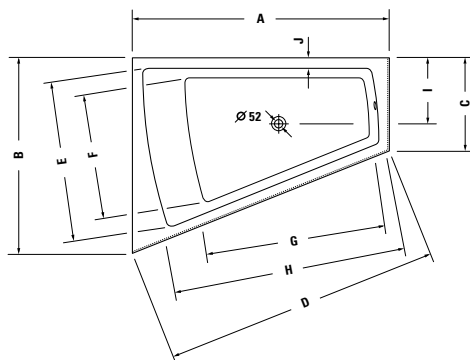


	A	B	C	D	E	F	G	H	I	J	K
7X0214	1700	1300	620	1830	1045	795	1190	1545	440	75	730
7X0216	1800	1400	680	1937	1140	870	1320	1620	465	75	780

Longitud mm	Ancho mm	Prof./alt. mm	Capacidad l	Peso kg	Nº de artículo	Euro
						Blanco - 00
bañera						
1700	1300	460	235	40,0	700214 00 0 00 0000	1.701
1800	1400	460	315	45,0	700216 00 0 00 0000	1.870
Equipamiento opcional para bañera						
Asidero de bañera, cromado					792804 00 0 00 1000	333
Accesorios opcionales para bañera						
Reposacabezas, blanco					790001 00 0 00 0000	129
Patas, para medida ≥ 1500 mm					790105 00 0 00 0000	157
Anclaje de bañera/plato de ducha					790103 00 0 00 0000	43
Junta de insonorización					790126 00 0 00 0000	22
Vaciador automático y rebosadero Quadroval, cromado					792206 00 0 00 1000	164
Vaciador automático y rebosadero Quadroval, con llenado por rebosadero, cromado*					792207 00 0 00 1000	404
Vaciador automático y rebosadero Quadroval, con llenado por desagüe, cromado**					791230 00 0 00 1000	449
Set insonorización para bañeras acrílicas					791368 00 0 00 0000	176

Infobox: El asidero solo puede montarse en fábrica y debe indicarse en el pedido. El precio incluye asidero y montaje. / * se necesita un interruptor de tubo o grifería con seguridad integrada según DIN EN 1717, tubo de conexión # 790188 / ** Necesita un interruptor de tubo, se recomienda el tubo de conexión # 790166

Paiova Design by E00S

Bañera con inclinación dorsal izq., con faldón acrílico frontal integrado y bastidor acrílico sanitario


	A	B	C	D	E	F	G	H	I	J	K
7X0266	1700	1300	620	1830	1045	830	1215	1515	435	75	730
7X0268	1800	1400	680	1937	1140	870	1320	1620	465	75	780

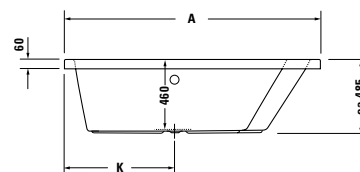
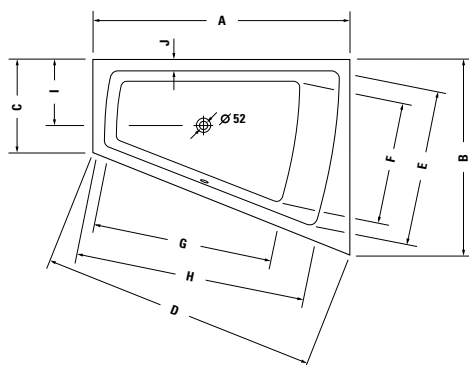
Longitud mm	Ancho mm	Prof./alt. mm	Capacidad l	Peso kg	Nº de artículo	Euro
						Blanco - 00
bañera						
1700	1300	460	225	70,5	700266 00 0 00 0000	3.245
1800	1400	460	295	80,0	700268 00 0 00 0000	3.390
Equipamiento opcional para bañera						
Asidero de bañera, cromado					792804 00 0 00 1000	333
Accesorios opcionales para bañera						
Reposacabezas, blanco					790001 00 0 00 0000	129
Anclaje de bañera/plato de ducha					790103 00 0 00 0000	43
Junta de insonorización					790126 00 0 00 0000	22
Vaciador automático y rebosadero Quadroval, cromado					792210 00 0 00 1000	164
Vaciador automático y rebosadero Quadroval, con llenado por rebosadero, cromado*					792211 00 0 00 1000	467
Vaciador automático y rebosadero Quadroval, con llenado por desagüe, cromado**					791235 00 0 00 1000	449
Set insonorización para bañeras acrílicas					791368 00 0 00 0000	176

Infobox: El asidero solo puede montarse en fábrica y debe indicarse en el pedido. El precio incluye asidero y montaje. / * se necesita un interruptor de tubo o grifería con seguridad integrada según DIN EN 1717, tubo de conexión # 790188 / ** Necesita un interruptor de tubo, se recomienda el tubo de conexión # 790166

Paiova Design by E00S

Bañera versión empotrada, con inclinación dorsal dcha.

acrílico sanitario

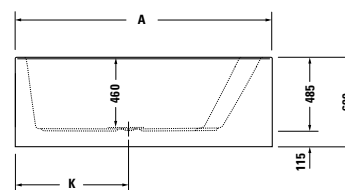
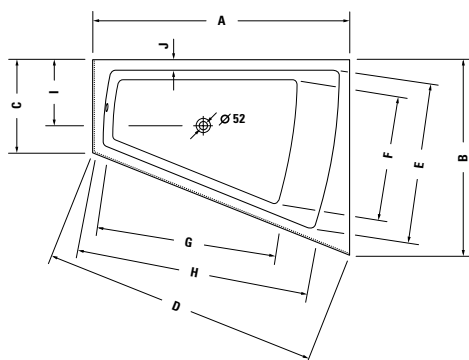


	A	B	C	D	E	F	G	H	I	J	K
7X0215	1700	1300	620	1830	1045	795	1190	1545	440	75	730
7X0217	1800	1400	680	1937	1140	870	1320	1620	465	75	780

Longitud mm	Ancho mm	Prof./alt. mm	Capacidad l	Peso kg	Nº de artículo	Euro
						Blanco - 00
bañera						
1700	1300	460	235	40,0	700215 00 0 00 0000	1.701
1800	1400	460	315	45,0	700217 00 0 00 0000	1.870
Equipamiento opcional para bañera						
Asidero de bañera, cromado					792804 00 0 00 1000	333
Accesorios opcionales para bañera						
Reposacabezas, blanco					790001 00 0 00 0000	129
Patas, para medida \geq 1500 mm					790105 00 0 00 0000	157
Anclaje de bañera/plato de ducha					790103 00 0 00 0000	43
Junta de insonorización					790126 00 0 00 0000	22
Vaciador automático y rebosadero Quadroval, cromado					792206 00 0 00 1000	164
Vaciador automático y rebosadero Quadroval, con llenado por rebosadero, cromado*					792207 00 0 00 1000	404
Vaciador automático y rebosadero Quadroval, con llenado por desagüe, cromado**					791230 00 0 00 1000	449
Set insonorización para bañeras acrílicas					791368 00 0 00 0000	176

Infobox: El asidero solo puede montarse en fábrica y debe indicarse en el pedido. El precio incluye asidero y montaje. / * se necesita un interruptor de tubo o grifería con seguridad integrada según DIN EN 1717, tubo de conexión # 790188 / ** Necesita un interruptor de tubo, se recomienda el tubo de conexión # 790166

Paiova Design by E00S

Bañera con inclinación dorsal dcha., con faldón acrílico frontal integrado y bastidor acrílico sanitario


	A	B	C	D	E	F	G	H	I	J	K
7X0267	1700	1300	620	1830	1045	830	1215	1515	435	75	730
7X0269	1800	1400	680	1937	1140	870	1320	1620	465	75	780

Longitud mm	Ancho mm	Prof./alt. mm	Capacidad l	Peso kg	Nº de artículo	Euro
						Blanco - 00
Bañera						
1700	1300	460	225	70,5	700267 00 0 00 0000	3.245
1800	1400	460	295	80,0	700269 00 0 00 0000	3.390
Equipamiento opcional para bañera						
Asidero de bañera, cromado					792804 00 0 00 1000	333
Accesorios opcionales para bañera						
Reposacabezas, blanco					790001 00 0 00 0000	129
Anclaje de bañera/plato de ducha					790103 00 0 00 0000	43
Junta de insonorización					790126 00 0 00 0000	22
Vaciador automático y rebosadero Quadroval, cromado					792210 00 0 00 1000	164
Vaciador automático y rebosadero Quadroval, con llenado por rebosadero, cromado*					792211 00 0 00 1000	467
Vaciador automático y rebosadero Quadroval, con llenado por desagüe, cromado**					791235 00 0 00 1000	449
Set insonorización para bañeras acrílicas					791368 00 0 00 0000	176

Infobox: El asidero solo puede montarse en fábrica y debe indicarse en el pedido. El precio incluye asidero y montaje. / * se necesita un interruptor de tubo o grifería con seguridad integrada según DIN EN 1717, tubo de conexión # 790188 / ** Necesita un interruptor de tubo, se recomienda el tubo de conexión # 790166

Información de producto Shower & Bath

Indicación relativa al volumen de suministro



El suministro de nuestra bañera Shower + Bath incluye los siguientes artículos:

- Perfil de cristal
- Mampara de ducha
- Puerta montada
- Cojín de asiento blanco
- Faldón de DuraSolid A
- Bastidor montado (sin ilustr.)
- Zócalo en DuraSolid A

Cuando la puerta de la Shower + Bath no está en uso puede abatirse hacia el interior y cubrirse con el cojín de asiento. De esta forma la bañera se convierte en una ducha de fácil acceso y diseño unificado y extraordinariamente preciso. El cojín de asiento puede usarse tanto en la ducha como en el baño de forma multifuncional como respaldo ajustable, asiento o bandeja.

Información técnica

Puerta

Cristal: Cristal monopolea de 10 mm según EN 12150-1

Junta: caucho de silicona

Pasamanos: Latón cromado

Cojín de asiento

Poliuretano con núcleo de acero

Vaciador automático especial con rebosadero

Si el vaciador está cerrado, la puerta está bloqueada y no puede abrirse. No necesita instalación eléctrica.

El vaciador automático especial con rebosadero no forma parte del suministro y debe pedirse por separado.

Puede elegir entre los vaciadores 791246 00 0 00 1000 (sin función de llenado) y 791249 00 0 00 1000 (con función de llenado)

Perfil de cristal

Aluminio

Mampara de ducha

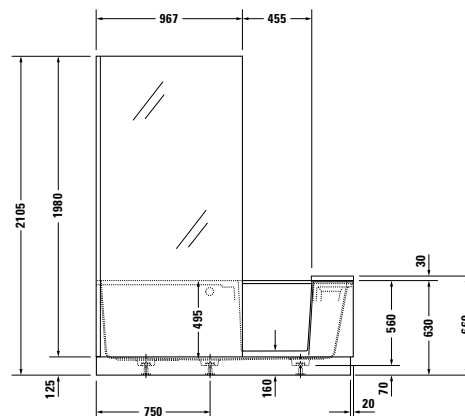
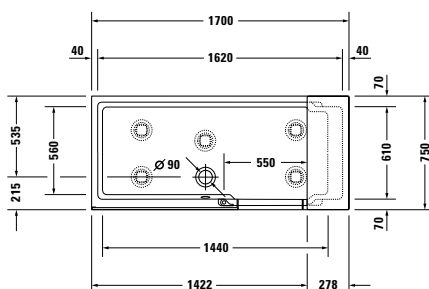
Cristal monopolea de 8 mm según EN 12150-1, cristal transparente con estampado parcial cerámico blanco.

La serie Shower + Bath no permite orificios para grifería.

Shower + Bath Design by E00S

Bañera rinconera izq., con puerta montada, con bastidor

DuraSolid® A



Longitud mm	Ancho mm	Prof./alt. mm	Capacidad l	Peso kg	Nº de artículo	Euro
						Blanco - 00
Bañera						
1700	750	2105	285	165,0	700403 00 0 00 0000	6.300
Accesorios obligatorios para bañera						
Vaciador automático y rebosadero Quadroval, cromado					791246 00 0 00 1000	612
Vaciador automático y rebosadero Quadroval, con llenado por rebosadero, cromado*					791249 00 0 00 1000	939
Accesorios opcionales para bañera						
Junta de insonorización					790126 00 0 00 0000	22
Montaje, para Shower + Bath					791371 00 0 00 0000	498

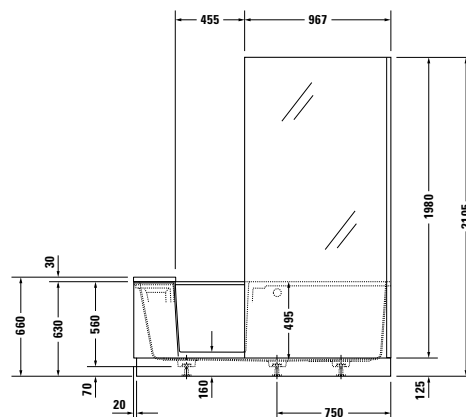
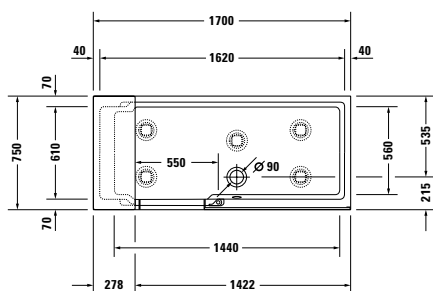
Infobox: El suministro incluye:

- asiento
- puerta montada
- zócalo
- bastidor de pie montado
- mampara
- perfil de cristal
- revestimiento / * Necesita un interruptor de tubo o una grifería con seguridad integrada según DIN EN 1717, se recomienda un tubo de conexión # 790166 / bañera solo disponible con vaciador automático y rebosadero # 791246 00 0 00 1000 o # 791249 00 0 00 1000. El vaciador automático y rebosadero no está incluido en el suministro y debe pedirse aparte.

Shower + Bath Design by E00S

Bañera rinconera dcha., con puerta montada, con bastidor

DuraSolid® A



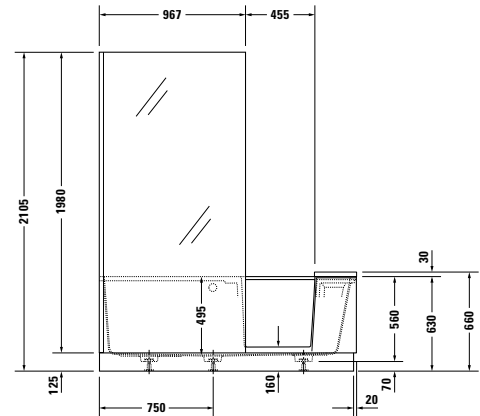
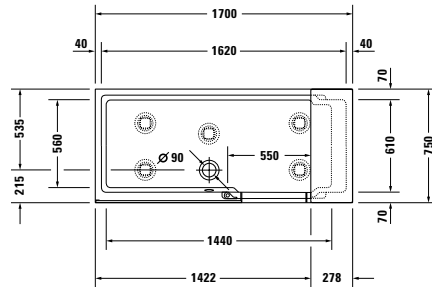
Longitud mm	Ancho mm	Prof./alt. mm	Capacidad l	Peso kg	Nº de artículo	Euro
						Blanco - 00
Bañera						
1700	750	2105	285	165,0	700404 00 0 00 0000	6.300
Accesorios obligatorios para bañera						
Vaciador automático y rebosadero Quadroval, cromado					791246 00 0 00 1000	612
Vaciador automático y rebosadero Quadroval, con llenado por rebosadero, cromado*					791249 00 0 00 1000	939
Accesorios opcionales para bañera						
Junta de insonorización					790126 00 0 00 0000	22
Montaje, para Shower + Bath					791371 00 0 00 0000	498

Infobox: El suministro incluye:

- asiento
- puerta montada
- zócalo
- bastidor de pie montado
- mampara
- perfil de cristal
- revestimiento / * Necesita un interruptor de tubo o una grifería con seguridad integrada según DIN EN 1717, se recomienda un tubo de conexión # 790166 / bañera solo disponible con vaciador automático y rebosadero # 791246 00 0 00 1000 o # 791249 00 0 00 1000. El vaciador automático y rebosadero no está incluido en el suministro y debe pedirse aparte.

Shower + Bath Design by E00S

Bañera entre tres paredes, vidrio a la izquierda, con puerta montada, con bastidor
DuraSolid® A



Longitud mm	Ancho mm	Prof./alt. mm	Capacidad l	Peso kg	Nº de artículo	Euro
						Blanco - 00
Bañera						
1700	750	2105	285	165,0	700454 00 0 00 0000	6.300
Accesorios obligatorios para bañera						
Vaciador automático y rebosadero Quadroval, cromado					791246 00 0 00 1000	612
Vaciador automático y rebosadero Quadroval, con llenado por rebosadero, cromado*					791249 00 0 00 1000	939
Accesorios opcionales para bañera						
Junta de insonorización					790126 00 0 00 0000	22
Montaje, para Shower + Bath					791371 00 0 00 0000	498

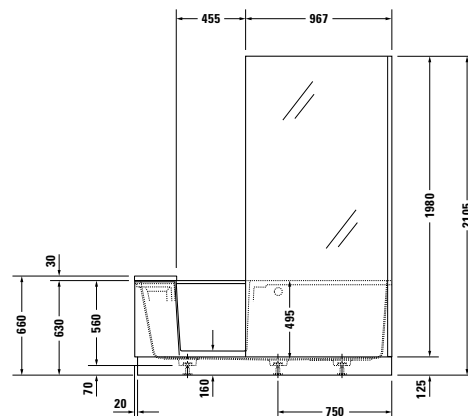
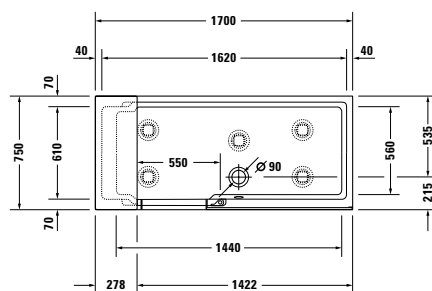
Infobox: El suministro incluye:

- asiento
- puerta montada
- zócalo
- bastidor de pie montado
- mampara
- perfil de cristal
- revestimiento / * Necesita un interruptor de tubo o una grifería con seguridad integrada según DIN EN 1717, se recomienda un tubo de conexión # 790166 / bañera solo disponible con vaciador automático y rebosadero # 791246 00 0 00 1000 o # 791249 00 0 00 1000. El vaciador automático y rebosadero no está incluido en el suministro y debe pedirse aparte.

Shower + Bath Design by E00S

Bañera entre tres paredes, vidrio a la derecha, con puerta montada, con bastidor

DuraSolid® A

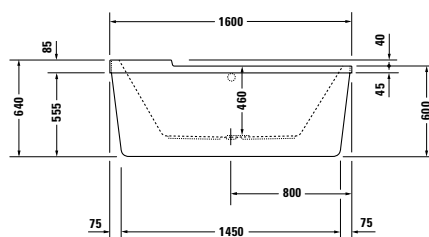
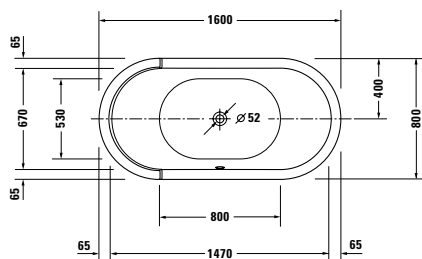


Longitud mm	Ancho mm	Prof./alt. mm	Capacidad l	Peso kg	Nº de artículo	Euro
						Blanco - 00
Bañera						
1700	750	2105	285	165,0	700455 00 0 00 0000	6.300
Accesorios obligatorios para bañera						
Vaciador automático y rebosadero Quadroval, cromado					791246 00 0 00 1000	612
Vaciador automático y rebosadero Quadroval, con llenado por rebosadero, cromado*					791249 00 0 00 1000	939
Accesorios opcionales para bañera						
Junta de insonorización					790126 00 0 00 0000	22
Montaje, para Shower + Bath					791371 00 0 00 0000	498

Infobox: El suministro incluye:

- asiento
- puerta montada
- zócalo
- bastidor de pie montado
- mampara
- perfil de cristal
- revestimiento / * Necesita un interruptor de tubo o una grifería con seguridad integrada según DIN EN 1717, se recomienda un tubo de conexión # 790166 / bañera solo disponible con vaciador automático y rebosadero # 791246 00 0 00 1000 o # 791249 00 0 00 1000. El vaciador automático y rebosadero no está incluido en el suministro y debe pedirse aparte.

Starck Design by Philippe Starck

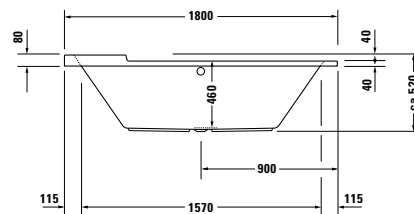
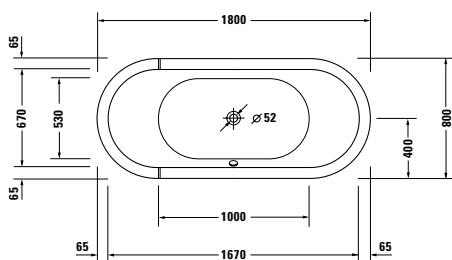
Bañera ovalada, exenta, con dos inclinaciones dorsales, con faldón acrílico y bastidor acrílico sanitario


Longitud mm	Ancho mm	Prof./alt. mm	Capacidad l	Peso kg	Nº de artículo	Euro
						Blanco - 00
Bañera						
1600	800	460	140	46,0	700409 00 0 00 0000	3.466
Equipamiento opcional para bañera						
Asidero de bañera, cromado					792804 00 0 00 1000	333
Accesorios opcionales para bañera						
Vaciador automático y rebosadero Quadroval, cromado					792208 00 0 00 1000	164
Vaciador automático y rebosadero Quadroval, con llenado por rebosadero, cromado*					792209 00 0 00 1000	467

Infobox: El asidero solo puede montarse en fábrica y debe indicarse en el pedido. El precio incluye asidero y montaje. / * se necesita un interruptor de tubo o grifería con seguridad integrada según DIN EN 1717, tubo de conexión # 790188

Starck Design by Philippe Starck

Bañera ovalada, versión empotrada, con dos inclinaciones dorsales
acrilio sanitario

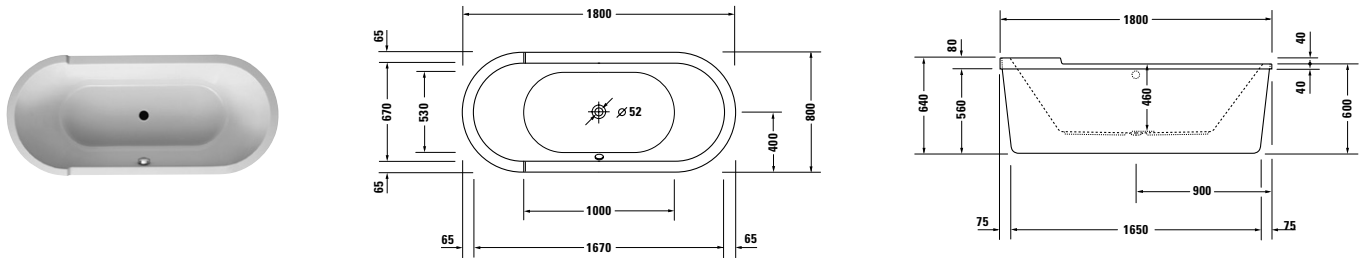


Longitud mm	Ancho mm	Prof./alt. mm	Capacidad l	Peso kg	Nº de artículo	Euro
						Blanco - 00
Bañera						
1800	800	460	170	26,0	700009 00 0 00 0000	1.974
Equipamiento opcional para bañera						
Asidero de bañera, cromado					792804 00 0 00 1000	333
Accesorios opcionales para bañera						
Patas, para medida > 1000 mm					790100 00 0 00 0000	106
Vaciador automático y rebosadero Quadroval, cromado					792206 00 0 00 1000	164
Vaciador automático y rebosadero Quadroval, con llenado por rebosadero, cromado*					792207 00 0 00 1000	404
Vaciador automático y rebosadero Quadroval, con llenado por desagüe, cromado**					791226 00 0 00 1000	416

Infobox: El asidero solo puede montarse en fábrica y debe indicarse en el pedido. El precio incluye asidero y montaje. / * se necesita un interruptor de tubo o grifería con seguridad integrada según DIN EN 1717, tubo de conexión # 790188 / ** Necesita un interruptor de tubo, se recomienda el tubo de conexión # 790166

Starck Design by Philippe Starck

Bañera ovalada, exenta, con dos inclinaciones dorsales, con faldón acrílico y bastidor acrílico sanitario

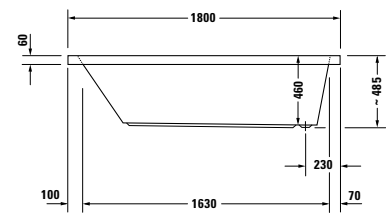
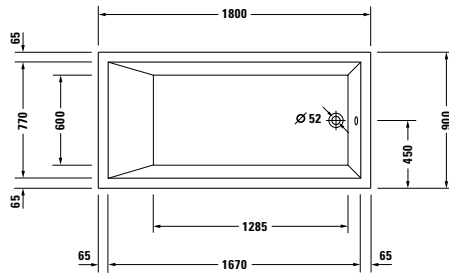


Longitud mm	Ancho mm	Prof./alt. mm	Capacidad l	Peso kg	Nº de artículo	Euro
						Blanco - 00
bañera						
1800	800	460	170	58,0	700010 00 0 00 0000	5.744
Equipamiento opcional para bañera						
Asidero de bañera, cromado					792804 00 0 00 1000	333
Accesorios opcionales para bañera						
Vaciador automático y rebosadero Quadroval, cromado					792208 00 0 00 1000	164
Vaciador automático y rebosadero Quadroval, con llenado por rebosadero, cromado*					792209 00 0 00 1000	467
Vaciador automático y rebosadero Quadroval, con llenado por desagüe, cromado**					791228 00 0 00 1000	449

Infobox: El asidero solo puede montarse en fábrica y debe indicarse en el pedido. El precio incluye asidero y montaje. / * se necesita un interruptor de tubo o grifería con seguridad integrada según DIN EN 1717, tubo de conexión # 790188 / ** Necesita un interruptor de tubo, se recomienda el tubo de conexión # 790166

Starck Design by Philippe Starck

Bañera rectangular, versión empotrada o para faldón, con una inclinación dorsal, con rebosadero acrílico sanitario

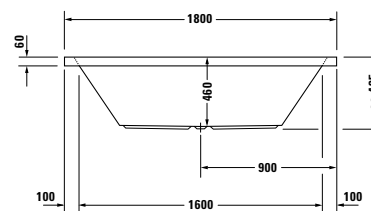
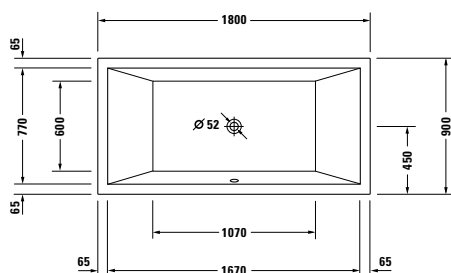


Longitud mm	Ancho mm	Prof./alt. mm	Capacidad l	Peso kg	Nº de artículo	Euro
						Blanco - 00
bañera						
1800	900	460	301	43,0	700050 00 0 00 0000	1.587
Equipamiento opcional para bañera						
Asidero de bañera, cromado					792804 00 0 00 1000	333
Accesorios opcionales para bañera						
Patas, para medida > 1000 mm					790100 00 0 00 0000	106
Anclaje de bañera/plato de ducha					790103 00 0 00 0000	43
Junta de insonorización					790126 00 0 00 0000	22
Vaciador automático y rebosadero Quadroval, cromado					792200 00 0 00 1000	107
Vaciador automático y rebosadero Quadroval, con llenado por rebosadero, cromado*					792201 00 0 00 1000	374
Set insonorización para bañeras acrílicas					791368 00 0 00 0000	176
Faldones para esta serie: mire pág. 461-462						

Infobox: El asidero solo puede montarse en fábrica y debe indicarse en el pedido. El precio incluye asidero y montaje. / * se necesita un interruptor de tubo o grifería con seguridad integrada según DIN EN 1717, tubo de conexión # 790188

Starck Design by Philippe Starck

Bañera rectangular, versión empotrada o para faldón, con dos inclinaciones dorsales, con rebosadero
acrílico sanitario

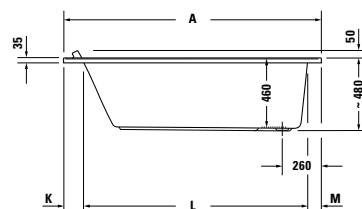
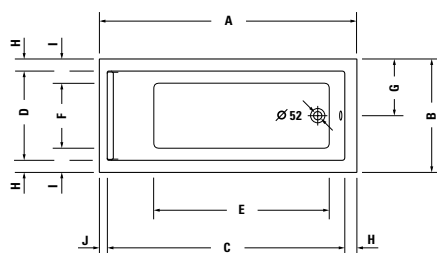


Longitud mm	Ancho mm	Prof./alt. mm	Capacidad l	Peso kg	Nº de artículo	Euro
						Blanco - 00
Bañera						
1800	900	460	252	42,5	700052 00 0 00 0000	1.587
Equipamiento opcional para bañera						
Asidero de bañera, cromado					792804 00 0 00 1000	333
Accesorios opcionales para bañera						
Patas, para medida > 1000 mm					790100 00 0 00 0000	106
Anclaje de bañera/plato de ducha					790103 00 0 00 0000	43
Junta de insonorización					790126 00 0 00 0000	22
Vaciador automático y rebosadero Quadroval, cromado					792206 00 0 00 1000	164
Vaciador automático y rebosadero Quadroval, con llenado por rebosadero, cromado*					792207 00 0 00 1000	404
Set insonorización para bañeras acrílicas					791368 00 0 00 0000	176
Faldones para esta serie: mire pág. 461-462						

Infobox: El asidero solo puede montarse en fábrica y debe indicarse en el pedido. El precio incluye asidero y montaje. / * se necesita un interruptor de tubo o grifería con seguridad integrada según DIN EN 1717, tubo de conexión # 790188

Starck Design by Philippe Starck

Bañera rectangular, versión empotrada o para faldón, con una inclinación dorsal
acrilio sanitario

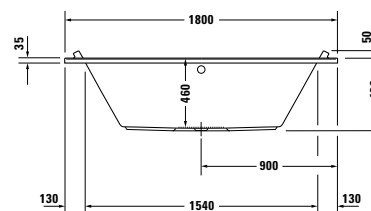
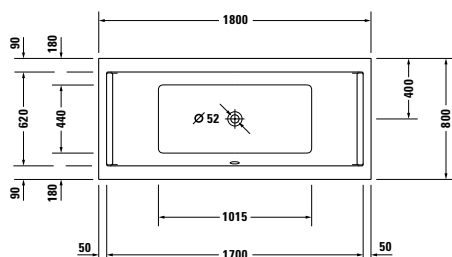


	A	B	C	D	E	F	G	H	I	J	K	L	M	N
7X0331	1500	700	1380	560	910	350	350	70	175	50	130	1290	80	1480
7X0332	1500	750	1380	610	910	400	375	70	175	50	130	1290	80	1480
7X0333	1600	700	1480	560	1025	360	350	70	170	50	130	1390	80	1580
7X0334	1700	700	1580	560	1160	360	350	70	170	50	130	1490	80	1680
7X0335	1700	750	1570	590	1160	390	375	80	180	50	130	1490	80	1680
7X0336	1700	800	1570	640	1160	440	400	80	180	50	130	1490	80	1680
7X0337	1700	900	1570	740	1160	540	450	80	180	50	130	1490	80	1680

Longitud mm	Ancho mm	Prof./alt. mm	Capacidad l	Peso kg	Nº de artículo	Euro
						Blanco - 00
Bañera						
1500	700	460	121	24,0	700331 00 0 00 0000	759
1500	750	460	140	24,5	700332 00 0 00 0000	759
1600	700	460	135	26,0	700333 00 0 00 0000	759
1700	700	460	155	27,5	700334 00 0 00 0000	766
1700	750	460	165	29,0	700335 00 0 00 0000	766
1700	800	460	186	29,5	700336 00 0 00 0000	826
1700	900	460	221	33,5	700337 00 0 00 0000	869
Equipamiento opcional para bañera						
Asidero de bañera, cromado					792804 00 0 00 1000	333
Accesorios opcionales para bañera						
Reposacabezas, blanco					790010 00 0 00 0000	126
Patas, para medida > 1000 mm					790100 00 0 00 0000	106
Anclaje de bañera/plato de ducha					790103 00 0 00 0000	43
Junta de insonorización					790126 00 0 00 0000	22
Vaciador automático y rebosadero Quadroval, cromado					792200 00 0 00 1000	107
Vaciador automático y rebosadero Quadroval, con llenado por rebosadero, cromado*					792201 00 0 00 1000	374
Set insonorización para bañeras acrílicas					791368 00 0 00 0000	176
Faldones para esta serie: mire pág. 461-462						
Faldones acrílicos para esta serie: mire pág. 590						
Infobox: El asidero solo puede montarse en fábrica y debe indicarse en el pedido. El precio incluye asidero y montaje. / * se necesita un interruptor de tubo o grifería con seguridad integrada según DIN EN 1717, tubo de conexión # 790188						

Starck Design by Philippe Starck

Bañera rectangular, versión empotrada o para faldón, con dos inclinaciones dorsales
acrilio sanitario

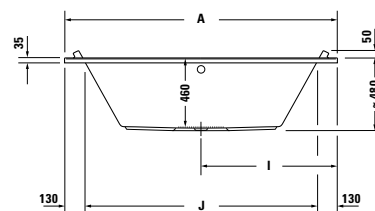
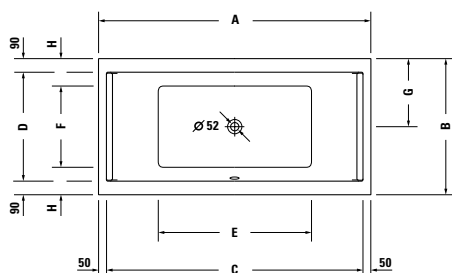


Longitud mm	Ancho mm	Prof./alt. mm	Capacidad l	Peso kg	Nº de artículo	Euro
						Blanco - 00
Bañera						
1800	800	460	174	31,5	700338 00 0 00 0000	935
Equipamiento opcional para bañera						
Asidero de bañera, cromado					792804 00 0 00 1000	333
Accesorios opcionales para bañera						
Reposacabezas, blanco					790010 00 0 00 0000	126
Patas, para medida > 1000 mm					790100 00 0 00 0000	106
Anclaje de bañera/plato de ducha					790103 00 0 00 0000	43
Junta de insonorización					790126 00 0 00 0000	22
Vaciador automático y rebosadero Quadroval, cromado					792202 00 0 00 1000	164
Vaciador automático y rebosadero Quadroval, con llenado por rebosadero, cromado*					792203 00 0 00 1000	404
Vaciador automático y rebosadero Quadroval, con llenado por desagüe, cromado**					791226 00 0 00 1000	416
Set insonorización para bañeras acrílicas					791368 00 0 00 0000	176
Faldones para esta serie: mire pág. 461-462						
Faldones acrílicos para esta serie: mire pág. 590						

Infobox: El asidero solo puede montarse en fábrica y debe indicarse en el pedido. El precio incluye asidero y montaje. / * se necesita un interruptor de tubo o grifería con seguridad integrada según DIN EN 1717, tubo de conexión # 790188 / ** Necesita un interruptor de tubo, se recomienda el tubo de conexión # 790166

Starck Design by Philippe Starck

Bañera rectangular, versión empotrada o para faldón, con dos inclinaciones dorsales
acrilo sanitario



	A	B	C	D	E	F	G	H	I	J
7X0339	1800	900	1700	620	1015	540	400	180	900	1540
7X0340	1900	900	1800	720	1115	540	450	180	950	1640
7X0341	2000	1000	1900	820	1215	640	500	180	1000	1740

Longitud mm	Ancho mm	Prof./alt. mm	Capacidad l	Peso kg	Nº de artículo	Euro
						Blanco - 00
Bañera						
1800	900	460	212	32,5	700339 00 0 00 0000	989
1900	900	460	241	33,6	700340 00 0 00 0000	1.156
2000	1000	460	309	39,5	700341 00 0 00 0000	1.376
Equipamiento opcional para bañera						
Asidero de bañera, cromado					792804 00 0 00 1000	333
Accesorios opcionales para bañera						
Reposacabezas, blanco					790010 00 0 00 0000	126
Patas, para medida > 1000 mm					790100 00 0 00 0000	106
Anclaje de bañera/plato de ducha					790103 00 0 00 0000	43
Junta de insonorización					790126 00 0 00 0000	22
Vaciador automático y rebosadero Quadroval, cromado					792206 00 0 00 1000	164
Vaciador automático y rebosadero Quadroval, con llenado por rebosadero, cromado*					792207 00 0 00 1000	404
Vaciador automático y rebosadero Quadroval, con llenado por desagüe, cromado**					791226 00 0 00 1000	416
Set insonorización para bañeras acrílicas					791368 00 0 00 0000	176
Faldones para esta serie: mire pág. 461-462						
Faldones acrílicos para esta serie: mire pág. 590						

Infobox: El asidero solo puede montarse en fábrica y debe indicarse en el pedido. El precio incluye asidero y montaje. / * se necesita un interruptor de tubo o grifería con seguridad integrada según DIN EN 1717, tubo de conexión # 790188 / ** Necesita un interruptor de tubo, se recomienda el tubo de conexión # 790166

Starck Design by Philippe Starck

Información de producto


Faldón de bañera

Acrílo


82 Blanco acrílo

Material base: 8 mm de acrílo blanco, completamente coloreado

Starck Design by Philippe Starck

Descripción	An. x Prof. (mm)	Nº de artículo	Euro	Euro	Euro	Euro
			Precio grupo 1			
						
Faldón						
para rinconera izq.						
para # 7X0331 (1500 x 700 mm)	1490 x 690	ST 8908	1.032			
para # 7X0332 (1500 x 750 mm)	1490 x 740	ST 8909	1.032			
para # 7X0333 (1600 x 700 mm)	1590 x 690	ST 8785	1.032			
para # 7X0335 (1700 x 750 mm)	1690 x 740	ST 8787	1.032			
para # 7X0336 (1700 x 800 mm)	1690 x 790	ST 8910	1.032			
para # 7X0337 (1700 x 900 mm)	1690 x 890	ST 8911	1.032			
para # 7X0338 (1800 x 800 mm)	1790 x 790	ST 8788	1.032			
para # 7X0050 (1800 x 900 mm), para # 7X0052 (1800 x 900 mm), para # 7X0339 (1800 x 900 mm)	1790 x 890	ST 8912	1.032			
para # 7X0340 (1900 x 900 mm)	1890 x 890	ST 8906	1.091			
para # 7X0341 (2000 x 1000 mm)	1990 x 990	ST 8907	1.091			

Infobox: Para el montaje del faldón de bañera se necesitan las patas # 790100 que hay que pedir por separado. / Para el montaje del faldón de bañera se necesitan las patas para bañera # 790100, que se deben pedir por separado. / Altura Starck: altura del faldón de bañera = 555 mm, altura faldón incl. 10 mm de junta = 565 mm, altura total incl. 35 mm de borde de bañera = 600 mm (para # 700050, 7X0052 el borde es de 60 mm = 625 mm)

						
Faldón						
para rinconera dcha.						
para # 7X0331 (1500 x 700 mm)	1490 x 690	ST 8915	1.032			
para # 7X0332 (1500 x 750 mm)	1490 x 740	ST 8916	1.032			
para # 7X0333 (1600 x 700 mm)	1590 x 690	ST 8780	1.032			
para # 7X0334 (1700 x 700 mm)	1690 x 690	ST 8781	1.032			
para # 7X0335 (1700 x 750 mm)	1690 x 740	ST 8782	1.032			
para # 7X0336 (1700 x 800 mm)	1690 x 790	ST 8917	1.032			
para # 7X0337 (1700 x 900 mm)	1690 x 890	ST 8918	1.032			
para # 7X0338 (1800 x 800 mm)	1790 x 790	ST 8783	1.032			
para # 7X0050 (1800 x 900 mm), para # 7X0052 (1800 x 900 mm), para # 7X0339 (1800 x 900 mm)	1790 x 890	ST 8919	1.032			
para # 7X0340 (1900 x 900 mm)	1890 x 890	ST 8904	1.091			
para # 7X0341 (2000 x 1000 mm)	1990 x 990	ST 8905	1.091			

Infobox: Para el montaje del faldón de bañera se necesitan las patas para bañera # 790100, que se deben pedir por separado. / Altura Starck: altura del faldón de bañera = 555 mm, altura faldón incl. 10 mm de junta = 565 mm, altura total incl. 35 mm de borde de bañera = 600 mm (para # 700050, 7X0052 el borde es de 60 mm = 625 mm)

Starck Design by Philippe Starck

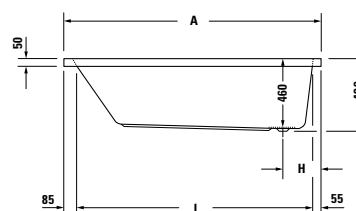
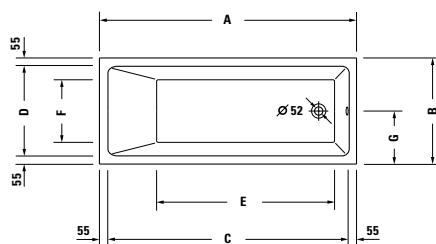
Descripción	An. x Prof. (mm)	Nº de artículo	Euro	Euro	Euro	Euro
			Precio grupo 1			
Faldón						
versión delante pared						
para # 7X0331 (1500 x 700 mm)	1480 x 690	ST 8922	1.349			
para # 7X0332 (1500 x 750 mm)	1480 x 740	ST 8923	1.349			
para # 7X0333 (1600 x 700 mm)	1580 x 690	ST 8775	1.349			
para # 7X0334 (1700 x 700 mm)	1680 x 690	ST 8776	1.349			
para # 7X0335 (1700 x 750 mm)	1680 x 740	ST 8777	1.349			
para # 7X0336 (1700 x 800 mm)	1680 x 790	ST 8924	1.349			
para # 7X0337 (1700 x 900 mm)	1680 x 890	ST 8925	1.349			
para # 7X0338 (1800 x 800 mm)	1780 x 790	ST 8778	1.349			
para # 7X0050 (1800 x 900 mm), para # 7X0052 (1800 x 900 mm), para # 7X0339 (1800 x 900 mm)	1780 x 890	ST 8926	1.349			
para # 7X0340 (1900 x 900 mm)	1880 x 890	ST 8902	1.416			
para # 7X0341 (2000 x 1000 mm)	1980 x 990	ST 8903	1.416			

Infobox: Para el montaje del faldón de bañera se necesitan las patas # 790100 que hay que pedir por separado. / Para el montaje del faldón de bañera se necesitan las patas para bañera # 790100, que se deben pedir por separado. / Altura Starck: altura del faldón de bañera = 555 mm, altura faldón incl. 10 mm de junta = 565 mm, altura total incl. 35 mm de borde de bañera = 600 mm (para # 700050, 7X0052 el borde es de 60 mm = 625 mm)

Faldón						
entre tres paredes						
para # 7X0331 (1500 x 700 mm), para # 7X0332 (1500 x 750 mm)	1490	ST 8936	813			
para # 7X0333 (1600 x 700 mm)	1590	ST 8937	813			
para # 7X0334 (1700 x 700 mm), para # 7X0335 (1700 x 750 mm), para # 7X0336 (1700 x 800 mm), para # 7X0337 (1700 x 900 mm)	1690	ST 8938	813			
para # 7X0050 (1800 x 900 mm), para # 7X0052 (1800 x 900 mm), para # 7X0338 (1800 x 800 mm), para # 7X0339 (1800 x 900 mm)	1790	ST 8939	813			
para # 7X0340 (1900 x 900 mm)	1890	ST 8941	833			
para # 7X0341 (2000 x 1000 mm)	1990	ST 8942	833			

Infobox: Para el montaje del faldón de bañera se necesitan las patas para bañera # 790100, que se deben pedir por separado. / Altura Starck: altura del faldón de bañera = 555 mm, altura faldón incl. 10 mm de junta = 565 mm, altura total incl. 35 mm de borde de bañera = 600 mm (para # 700050, 7X0052 el borde es de 60 mm = 625 mm)

Vero Air Design by Duravit

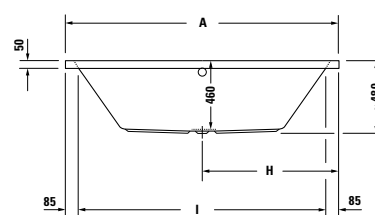
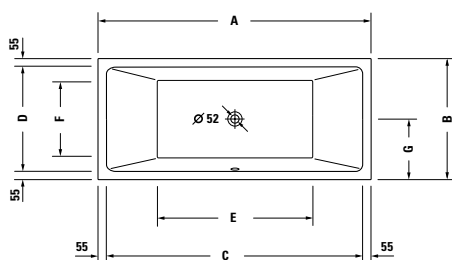
Bañera rectangular, versión empotrada, con una inclinación dorsal
 acrílico sanitario


	A	B	C	D	E	F	G	H	I
7X0411	1700	700	1590	590	1175	410	350	250	1560
7X0412	1700	750	1590	640	1175	460	375	250	1560

Longitud mm	Ancho mm	Prof./alt. mm	Capacidad l	Peso kg	Nº de artículo	Euro
						Blanco - 00
Bañera						
1700	700	460	115	27,0	700411 00 0 00 0000	849
1700	750	460	135	30,0	700412 00 0 00 0000	873
Equipamiento opcional para bañera						
Asidero de bañera, cromado					792804 00 0 00 1000	333
Accesorios opcionales para bañera						
Patatas, para medida > 1000 mm					790100 00 0 00 0000	106
Anclaje de bañera/plato de ducha					790103 00 0 00 0000	43
Junta de insonorización					790126 00 0 00 0000	22
Vaciador automático y rebosadero Quadroval, cromado					792200 00 0 00 1000	107
Vaciador automático y rebosadero Quadroval, con llenado por rebosadero, cromado*					792201 00 0 00 1000	374
Set insonorización para bañeras acrílicas					791368 00 0 00 0000	176

Infobox: El asidero solo puede montarse en fábrica y debe indicarse en el pedido. El precio incluye asidero y montaje. / * se necesita un interruptor de tubo o grifería con seguridad integrada según DIN EN 1717, tubo de conexión # 790188

Vero Air Design by Duravit

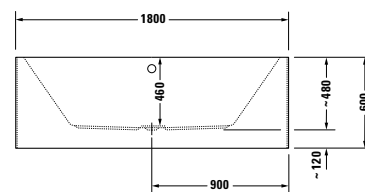
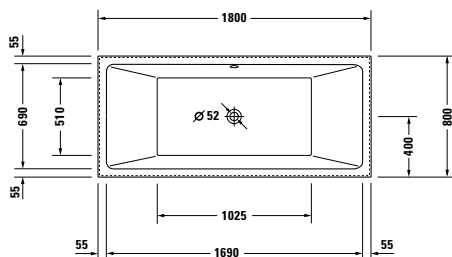
Bañera rectangular, versión empotrada, con dos inclinaciones dorsales
 acrílico sanitario


	A	B	C	D	E	F	G	H	I
7X0413	1800	800	1690	690	1025	510	400	900	1630
7X0414	1900	900	1790	790	1125	610	450	950	1730

Longitud mm	Ancho mm	Prof./alt. mm	Capacidad l	Peso kg	Nº de artículo	Euro
						Blanco - 00
Bañera						
1800	800	460	217	35,0	700413 00 0 00 0000	1.224
1900	900	460	306	40,0	700414 00 0 00 0000	1.414
Equipamiento opcional para bañera						
Asidero de bañera, cromado					792804 00 0 00 1000	333
Accesorios opcionales para bañera						
Patas, para medida > 1000 mm					790100 00 0 00 0000	106
Anclaje de bañera/plato de ducha					790103 00 0 00 0000	43
Junta de insonorización					790126 00 0 00 0000	22
Vaciador automático y rebosadero Quadroval, cromado					792206 00 0 00 1000	164
Vaciador automático y rebosadero Quadroval, con llenado por rebosadero, cromado*					792207 00 0 00 1000	404
Vaciador automático y rebosadero Quadroval, con llenado por desagüe, cromado**					791228 00 0 00 1000	449
Set insonorización para bañeras acrílicas					791368 00 0 00 0000	176

Infobox: El asidero solo puede montarse en fábrica y debe indicarse en el pedido. El precio incluye asidero y montaje. / * se necesita un interruptor de tubo o grifería con seguridad integrada según DIN EN 1717, tubo de conexión # 790188 / ** Necesita un interruptor de tubo, se recomienda el tubo de conexión # 790166

Vero Air Design by Duravit

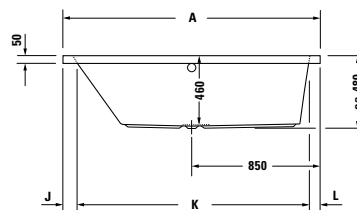
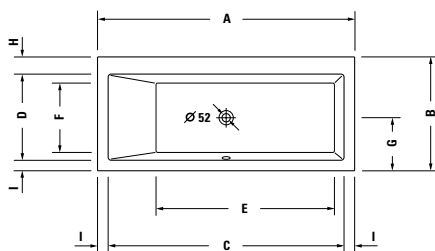
Bañera exenta, con faldón acrílico de una pieza y bastidor, con dos inclinaciones dorsales
 acrílico sanitario


Longitud mm	Ancho mm	Prof./alt. mm	Capacidad l	Peso kg	Nº de artículo	Euro
						Blanco - 00
Bañera						
1800	800	460	217	108,0	700418 00 0 00 0000	4.029
Equipamiento opcional para bañera						
Asidero de bañera, cromado					792804 00 0 00 1000	333
Accesorios opcionales para bañera						
Vaciador automático y rebosadero Quadroval, cromado					792208 00 0 00 1000	164
Vaciador automático y rebosadero Quadroval, con llenado por rebosadero, cromado*					792209 00 0 00 1000	467
Vaciador automático y rebosadero Quadroval, con llenado por desagüe, cromado**					791228 00 0 00 1000	449

Infobox: El asidero solo puede montarse en fábrica y debe indicarse en el pedido. El precio incluye asidero y montaje. / * se necesita un interruptor de tubo o grifería con seguridad integrada según DIN EN 1717, tubo de conexión # 790188 / ** Necesita un interruptor de tubo, se recomienda el tubo de conexión # 790166

Vero Design by Duravit

Bañera rectangular, versión empotrada o para faldón, con inclinación dorsal izq.
acrilo sanitario

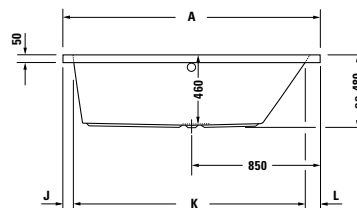
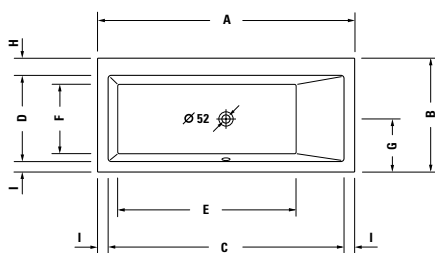


	A	B	C	D	E	F	G	H	I	J	K	L
700131	1700	700	1590	540	1210	425	325	105	55	85	1560	55
700133	1700	750	1560	565	1180	450	352,5	115	70	100	1530	70

Longitud mm	Ancho mm	Prof./alt. mm	Capacidad l	Peso kg	Nº de artículo	Euro
						Blanco - 00
Bañera						
1700	700	460	145	28,0	700131 00 0 00 0000	969
1700	750	460	160	30,0	700133 00 0 00 0000	997
Equipamiento opcional para bañera						
Incremento, para orificio de grifería en el borde de la bañera, a partir de anchura de borde 100 mm					790650 00 0 00 0000	143
Asidero de bañera, cromado					792804 00 0 00 1000	333
Accesorios opcionales para bañera						
Patas, para medida > 1000 mm					790100 00 0 00 0000	106
Anclaje de bañera/plato de ducha					790103 00 0 00 0000	43
Junta de insonorización					790126 00 0 00 0000	22
Vaciador automático y rebosadero Quadroval, cromado					792202 00 0 00 1000	164
Vaciador automático y rebosadero Quadroval, con llenado por rebosadero, cromado*					792203 00 0 00 1000	404
Set insonorización para bañeras acrílicas					791368 00 0 00 0000	176
Faldones para esta serie: mire pág. 471						
Infobox: El asidero solo puede montarse en fábrica y debe indicarse en el pedido. El precio incluye asidero y montaje. / * se necesita un interruptor de tubo o grifería con seguridad integrada según DIN EN 1717, tubo de conexión # 790188						

Vero Design by Duravit

Bañera rectangular, versión empotrada o para faldón, con inclinación dorsal dcha.
acrilo sanitario

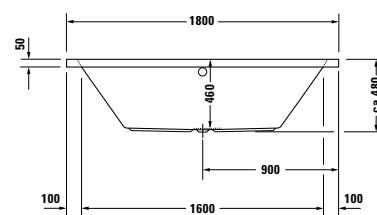
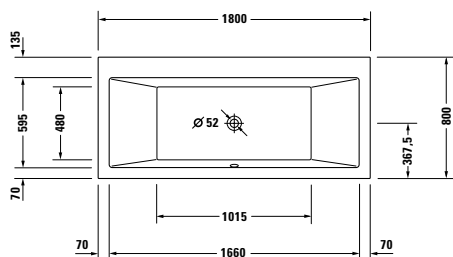


	A	B	C	D	E	F	G	H	I	J	K	L
700132	1700	700	1590	540	1210	425	325	105	55	55	1560	85
700134	1700	750	1560	565	1180	450	352,5	115	70	70	1530	100

Longitud mm	Ancho mm	Prof./alt. mm	Capacidad l	Peso kg	Nº de artículo	Euro
						Blanco - 00
Bañera						
1700	700	460	145	28,0	700132 00 0 00 0000	969
1700	750	460	160	30,0	700134 00 0 00 0000	997
Equipamiento opcional para bañera						
Incremento, para orificio de grifería en el borde de la bañera, a partir de anchura de borde 100 mm					790650 00 0 00 0000	143
Asidero de bañera, cromado					792804 00 0 00 1000	333
Accesorios opcionales para bañera						
Patatas, para medida > 1000 mm					790100 00 0 00 0000	106
Anclaje de bañera/plato de ducha					790103 00 0 00 0000	43
Junta de insonorización					790126 00 0 00 0000	22
Vaciador automático y rebosadero Quadroval, cromado					792202 00 0 00 1000	164
Vaciador automático y rebosadero Quadroval, con llenado por rebosadero, cromado*					792203 00 0 00 1000	404
Set insonorización para bañeras acrílicas					791368 00 0 00 0000	176
Faldones para esta serie: mire pág. 471						
Infobox: El asidero solo puede montarse en fábrica y debe indicarse en el pedido. El precio incluye asidero y montaje. / * se necesita un interruptor de tubo o grifería con seguridad integrada según DIN EN 1717, tubo de conexión # 790188						

Vero Design by Duravit

Bañera rectangular, versión empotrada o para faldón, con dos inclinaciones dorsales
acrilio sanitario

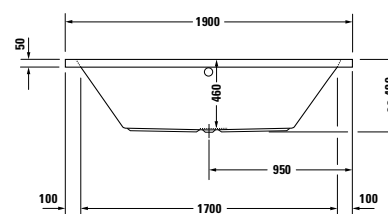
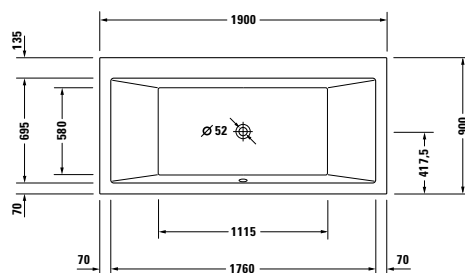


Longitud mm	Ancho mm	Prof./alt. mm	Capacidad l	Peso kg	Nº de artículo	Euro
						Blanco - 00
Bañera						
1800	800	460	165	38,0	700135 00 0 00 0000	1.392
Equipamiento opcional para bañera						
Incremento, para orificio de grifería en el borde de la bañera, a partir de anchura de borde 100 mm					790650 00 0 00 0000	143
Asidero de bañera, cromado					792804 00 0 00 1000	333
Accesorios opcionales para bañera						
Patatas, para medida > 1000 mm					790100 00 0 00 0000	106
Anclaje de bañera/plato de ducha					790103 00 0 00 0000	43
Junta de insonorización					790126 00 0 00 0000	22
Vaciador automático y rebosadero Quadroval, cromado					792202 00 0 00 1000	164
Vaciador automático y rebosadero Quadroval, con llenado por rebosadero, cromado*					792203 00 0 00 1000	404
Vaciador automático y rebosadero Quadroval, con llenado por desagüe, cromado**					791226 00 0 00 1000	416
Set insonorización para bañeras acrílicas					791368 00 0 00 0000	176
Faldones para esta serie: mire pág. 471						

Infobox: El asidero solo puede montarse en fábrica y debe indicarse en el pedido. El precio incluye asidero y montaje. / * se necesita un interruptor de tubo o grifería con seguridad integrada según DIN EN 1717, tubo de conexión # 790188 / ** Necesita un interruptor de tubo, se recomienda el tubo de conexión # 790166

Vero Design by Duravit

Bañera rectangular, versión empotrada o para faldón, con dos inclinaciones dorsales
acrilio sanitario



Longitud mm	Ancho mm	Prof./alt. mm	Capacidad l	Peso kg	Nº de artículo	Euro
						Blanco - 00
Bañera						
1900	900	460	225	43,0	700136 00 0 00 0000	1.612
Equipamiento opcional para bañera						
Incremento, para orificio de grifería en el borde de la bañera, a partir de anchura de borde 100 mm					790650 00 0 00 0000	143
Asidero de bañera, cromado					792804 00 0 00 1000	333
Accesorios opcionales para bañera						
Patas, para medida > 1000 mm					790100 00 0 00 0000	106
Anclaje de bañera/plato de ducha					790103 00 0 00 0000	43
Junta de insonorización					790126 00 0 00 0000	22
Vaciador automático y rebosadero Quadroval, cromado					792206 00 0 00 1000	164
Vaciador automático y rebosadero Quadroval, con llenado por rebosadero, cromado*					792207 00 0 00 1000	404
Vaciador automático y rebosadero Quadroval, con llenado por desagüe, cromado**					791226 00 0 00 1000	416
Set insonorización para bañeras acrílicas					791368 00 0 00 0000	176
Faldones para esta serie: mire pág. 471						





Infobox: El asidero solo puede montarse en fábrica y debe indicarse en el pedido. El precio incluye asidero y montaje. / * se necesita un interruptor de tubo o grifería con seguridad integrada según DIN EN 1717, tubo de conexión # 790188 / ** Necesita un interruptor de tubo, se recomienda el tubo de conexión # 790166

Vero Design by Duravit

Información de producto

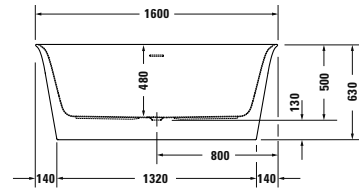
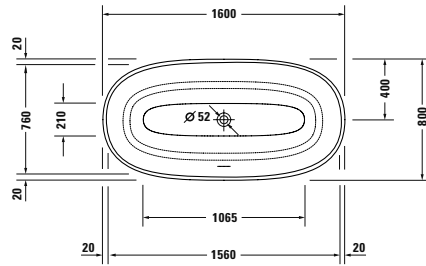
Faldón de bañera **Acrito** **82** Blanco acrílo **Material base:** 8 mm de acrílo blanco, completamente coloreado

Vero Design by Kurt Merki Jr.

Descripción	An. x Prof. (mm)	Nº de artículo	Euro	Euro	Euro	Euro
			Precio grupo 1			
						
Faldón						
para rinconera izq.						
para # 700131 (1700 x 700 mm), para # 700132 (1700 x 700 mm)	1690 x 690	VE 8786	1.032			
para # 7X0134 (1700 x 750 mm), para # 7X0133 (1700 x 750 mm)	1690 x 740	VE 8787	1.032			
para # 7X0135 (1800 x 800 mm)	1790 x 790	VE 8788	1.032			
para # 7X0136 (1900 x 900 mm)	1890 x 890	VE 8906	1.091			
Infobox: Altura Vero: altura del faldón de bañera = 555 mm, altura del faldón incl. 10 mm junta = 565 mm, altura total incl. 50 mm de borde de bañera Vero = 615 mm / Para el montaje del faldón de bañera se necesitan las patas para bañera # 790100, que se deben pedir por separado.						
						
Faldón						
para rinconera dcha.						
para # 700131 (1700 x 700 mm), para # 700132 (1700 x 700 mm)	1690 x 690	VE 8781	1.032			
para # 7X0134 (1700 x 750 mm), para # 7X0133 (1700 x 750 mm)	1690 x 740	VE 8782	1.032			
para # 7X0135 (1800 x 800 mm)	1790 x 790	VE 8783	1.032			
para # 7X0136 (1900 x 900 mm)	1890 x 890	VE 8904	1.091			
Infobox: Altura Vero: altura del faldón de bañera = 555 mm, altura del faldón incl. 10 mm junta = 565 mm, altura total incl. 50 mm de borde de bañera Vero = 615 mm / Para el montaje del faldón de bañera se necesitan las patas para bañera # 790100, que se deben pedir por separado.						
						
Faldón						
versión delante pared						
para # 700131 (1700 x 700 mm), para # 700132 (1700 x 700 mm)	1680 x 690	VE 8776	1.349			
para # 7X0134 (1700 x 750 mm), para # 7X0133 (1700 x 750 mm)	1680 x 740	VE 8777	1.349			
para # 7X0135 (1800 x 800 mm)	1780 x 790	VE 8778	1.349			
para # 7X0136 (1900 x 900 mm)	1880 x 890	VE 8902	1.416			
Infobox: Altura Vero: altura del faldón de bañera = 555 mm, altura del faldón incl. 10 mm junta = 565 mm, altura total incl. 50 mm de borde de bañera Vero = 615 mm / Para el montaje del faldón de bañera se necesitan las patas para bañera # 790100, que se deben pedir por separado.						
						
Faldón						
entre tres paredes						
para # 700131 (1700 x 700 mm), para # 700132 (1700 x 700 mm), para # 7X0134 (1700 x 750 mm), para # 7X0133 (1700 x 750 mm)	1690	VE 8938	813			
para # 7X0135 (1800 x 800 mm)	1790	VE 8939	813			
para # 7X0136 (1900 x 900 mm)	1890	VE 8941	833			
Infobox: Altura Vero: altura del faldón de bañera = 555 mm, altura del faldón incl. 10 mm junta = 565 mm, altura total incl. 50 mm de borde de bañera Vero = 615 mm / Para el montaje del faldón de bañera se necesitan las patas para bañera # 790100, que se deben pedir por separado.						

White Tulip Design by Philippe Starck

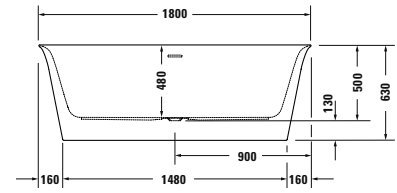
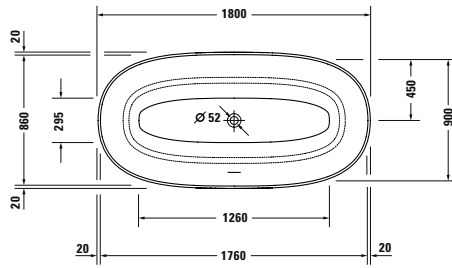
Bañera exenta, con faldón acrílico de una pieza y bastidor, con dos inclinaciones dorsales, con vaciador automático con rebosadero especial acrílico sanitario



Longitud mm	Ancho mm	Prof./alt. mm	Capacidad l	Peso kg	Nº de artículo	Euro
						Blanco - 00
Bañera						
1600	800	480	205	60,4	700468 00 0 00 0000	3.606

White Tulip Design by Philippe Starck

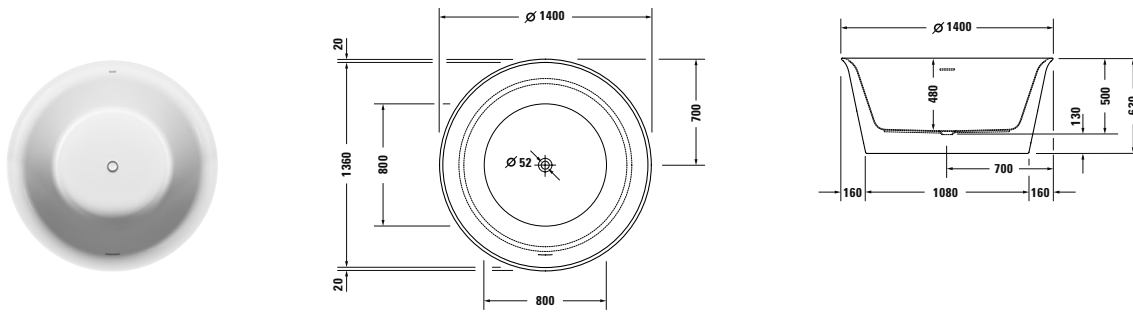
Bañera exenta, con faldón acrílico de una pieza y bastidor, con dos inclinaciones dorsales, con vaciador automático con rebosadero especial acrílico sanitario



Longitud mm	Ancho mm	Prof./alt. mm	Capacidad l	Peso kg	Nº de artículo	Euro
						Blanco - 00
Bañera						
1800	900	480	282	72,7	700469 00 0 00 0000	3.784

White Tulip Design by Philippe Starck

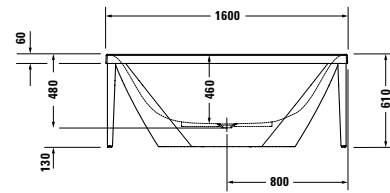
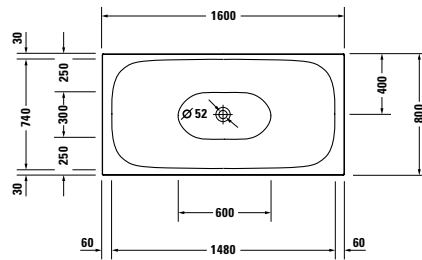
Bañera exenta, con faldón acrílico de una pieza y bastidor, con vaciador automático con rebosadero especial acrílico sanitario



Longitud mm	Ancho mm	Prof./alt. mm	Capacidad l	Peso kg	Nº de artículo	Euro
						Blanco - 00
Bañera						
1400	1400	480	330	73,8	700470 00 0 00 0000	4.363

XViu Design by sieger design

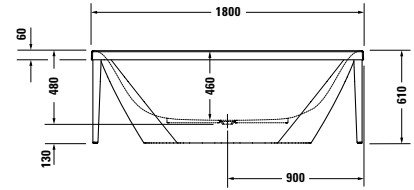
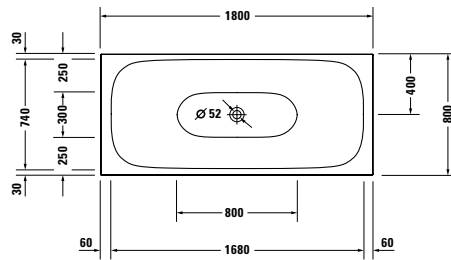
Bañera exenta, con faldón acrílico de una pieza y bastidor, con dos inclinaciones dorsales, con vaciador automático con rebosadero especial acrílico sanitario



Longitud mm	Ancho mm	Prof./alt. mm	Capacidad l	Peso kg	Nº de artículo	Euro
						Blanco - 00
Bañera con bastidor metálico Champán mate						
1600	800	460	140	63,0	700444 00 0 B1 0000	4.471
Bañera con bastidor metálico Negro mate						
1600	800	460	140	63,0	700444 00 0 B2 0000	4.471

XViu Design by sieger design

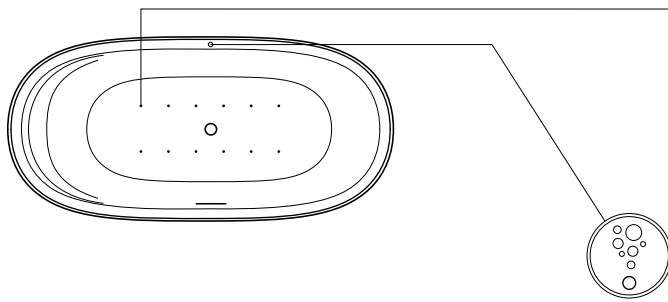
Bañera exenta, con faldón acrílico de una pieza y bastidor, con dos inclinaciones dorsales, con vaciador automático con rebosadero especial acrílico sanitario



Longitud mm	Ancho mm	Prof./alt. mm	Capacidad l	Peso kg	Nº de artículo	Euro
						Blanco - 00
Bañera con bastidor metálico Champán mate						
1800	800	460	165	67,0	700443 00 0 B1 0000	4.801
Bañera con bastidor metálico Negro mate						
1800	800	460	165	67,0	700443 00 0 B2 0000	4.801

Información de producto - Sistemas de hidromasaje

Sistema de aire Cape Cod



Estándar

12 orificios taladrados en el fondo de la bañera
Vaciador automático con rebosadero (sin ilustr.)
Patas (sin ilustr.)

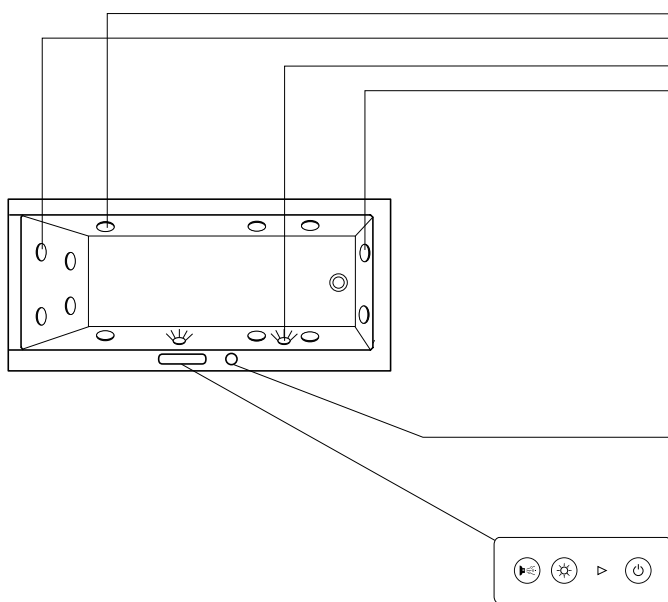
Equipamiento (opcional)*

Vaciador automático con rebosadero y llenado por el rebosadero (sin ilustr.)

Elementos de mando

Pulsador piezo para jets del fondo

Sistema Jet E



Estándar

6 jets laterales planos (Venturi agua/aire)
4 jets planos regulables para masaje dorsal (Venturi agua/aire)
Iluminación blanca LED, 2 focos
2 jets planos regulables para masaje plantar (Venturi agua/aire)
Vaciador automático con rebosadero (sin ilustr.)
Patas (sin ilustr.)

Equipamiento (opcional)*

Vaciador automático con rebosadero y llenado por el rebosadero (sin ilustr.)
Vaciador automático con rebosadero y llenado por el vaciador (sin ilustr.)
Módulo de temperatura (sin ilustr.)
Iluminación multicolor LED que sustituye la iluminación blanca LED, 5 focos (sin ilustr.)
Sistema de desinfección ultravioleta (sin ilustr.)

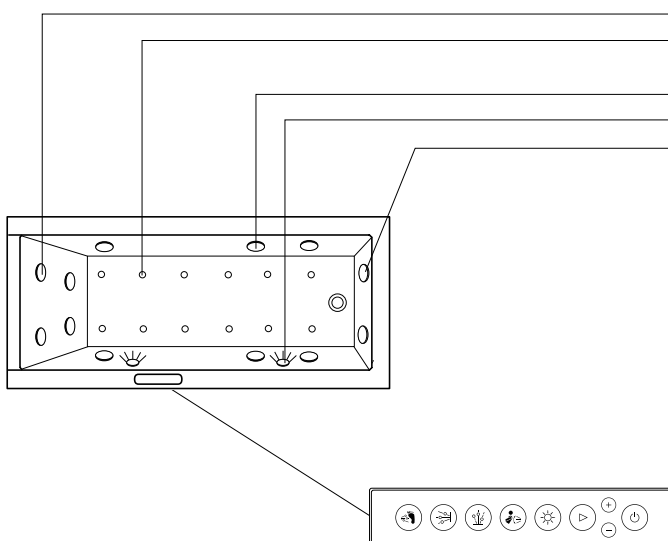
Elementos de mando

Selector
Para dirigir la fuerza de la bomba hacia masaje dorsal o plantar.

Panel de mando con un marco cromado y con símbolos retroiluminados LED.

Después de activar el mando los símbolos empiezan a brillar suavemente. Al pulsar el símbolo, la función deseada se inicia y brilla en azul.

Sistema Combi L



Estándar

4 jets planos con movimiento vertical (agua)
12 jets de aire planos en el fondo de la bañera (mezcla burbujeante de agua/aire, solo agua, solo aire)
6 jets laterales planos (Venturi agua/aire)
Iluminación blanca LED, 2 focos
2 jets planos regulables para masaje plantar (Venturi agua/aire)
Vaciador automático con rebosadero (sin ilustr.)
Patas (sin ilustr.)

Equipamiento (opcional)*

Vaciador automático con rebosadero y llenado por el rebosadero (sin ilustr.)
Vaciador automático con rebosadero y llenado por el vaciador (sin ilustr.)
Iluminación multicolor LED que sustituye la iluminación blanca LED, 5 focos (sin ilustr.)
Sistema de desinfección ultravioleta (sin ilustr.)
Módulo de temperatura (sin ilustr.)

Elementos de mando

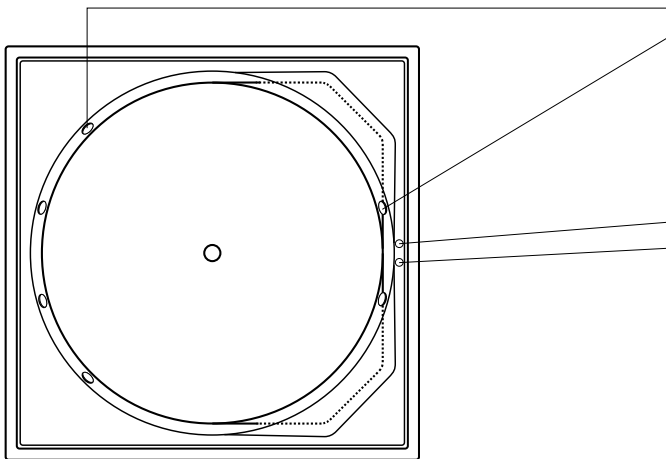
Mando sistema Combi L

Panel de mando con un marco cromado y con símbolos retroiluminados LED. Después de activar el mando los símbolos empiezan a brillar suavemente. Al pulsar el símbolo, la función deseada se inicia y brilla de forma intensa.

* Disponibles para todas las bañeras que llevan listado este artículo en la página de productos.

Información de producto - Sistemas de hidromasaje

Sistema Jet Blue Moon



Estándar

- 4 jets planos regulables para masaje dorsal (Venturi agua/aire)
- 2 jets planos regulables para masaje plantar (Venturi agua/aire)

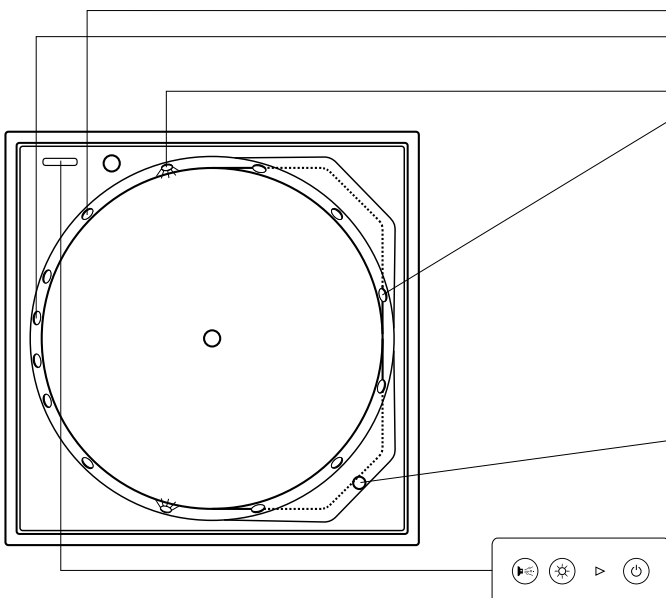
Equipamiento (opcional)

- Vaciador automático con rebosadero y llenado por el rebosadero (sin ilustr.)
- Vaciador automático con rebosadero y llenado por el vaciador (sin ilustr.)

Elementos de mando

- Regulador de aire para masaje plantar o dorsal
- Interruptor neumático para masaje plantar o dorsal

Sistema Jet E Blue Moon



Estándar

- 6 jets laterales planos (Venturi agua/aire)
- 4 jets rotatorios planos para masaje dorsal (Venturi agua/aire; colocados en diferentes alturas)
- Iluminación blanca LED, 2 focos
- 2 jets planos regulables para masaje plantar (Venturi agua/aire)
- Vaciador automático con rebosadero (sin ilustr.)
- Patas (sin ilustr.)

Equipamiento (opcional)

- Vaciador automático con rebosadero y llenado por el vaciador (sin ilustr.)
- Módulo de temperatura (sin ilustr.)
- Iluminación multicolor LED que sustituye la iluminación blanca LED, 10 focos (sin ilustr.)
- Sistema de desinfección ultravioleta (sin ilustr.)

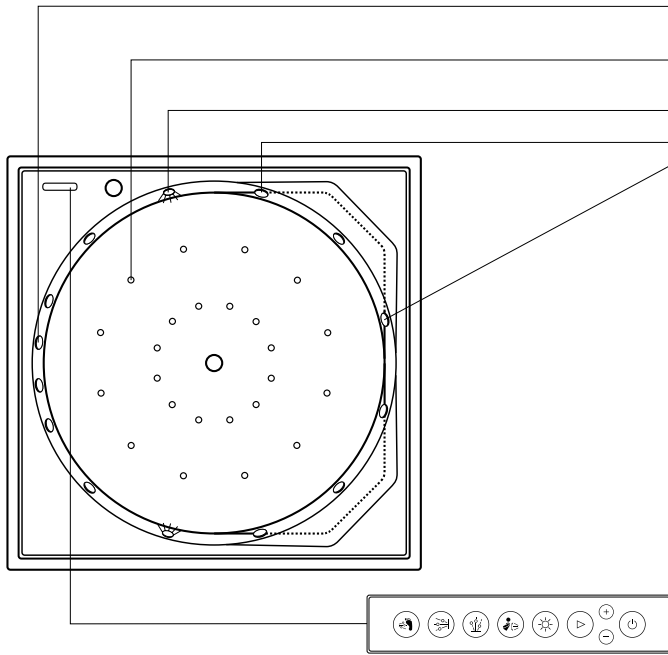
Elementos de mando

- Selector
- Para dirigir la fuerza de la bomba hacia masaje dorsal o plantar.

- Elemento de mando sistema Jet - E con un marco cromado y símbolos retroiluminados LED.
- Después de activar el mando los símbolos empiezan a brillar suavemente.
- Al pulsar el símbolo, la función deseada se inicia y brilla en azul.

Información de producto - Sistemas de hidromasaje

Sistema Combi L Blue Moon



Estándar

- 4 jets planos con movimiento vertical (agua) (colocados en diferentes alturas)
- 24 jets planos de Durapearl en el fondo, regulables (mezcla burbujeante de agua/aire, solo agua, solo aire)
- Iluminación blanca LED, 2 focos
- 6 jets laterales planos (Venturi agua/aire)
- 2 jets planos regulables para masaje plantar (Venturi agua/aire)
- Vaciador automático con rebosadero (sin ilustr.)
- Patas (sin ilustr.)

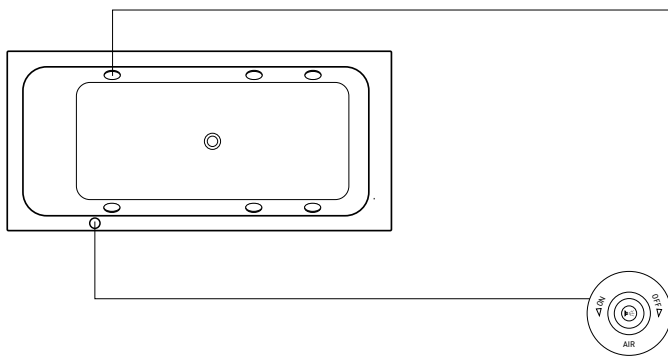
Equipamiento (opcional)

- Vaciador automático con rebosadero y llenado por el vaciador (sin ilustr.)
- Módulo de temperatura (sin ilustr.)
- Iluminación multicolor LED que sustituye la iluminación blanca LED, 10 focos (sin ilustr.)
- Sistema de desinfección ultravioleta (sin ilustr.)

Elementos de mando

- Mando sistema Combi L
- Panel de mando con un marco cromado y con símbolos retroiluminados LED. Después de activar el mando los símbolos empiezan a brillar suavemente. Al pulsar el símbolo, la función deseada se inicia y brilla de forma intensa.

Jet Project D-Code



Estándar

- 6 jets Venturi laterales (aire/agua)
- Vaciador automático con rebosadero (sin ilustr.)
- Patas (sin ilustr.)

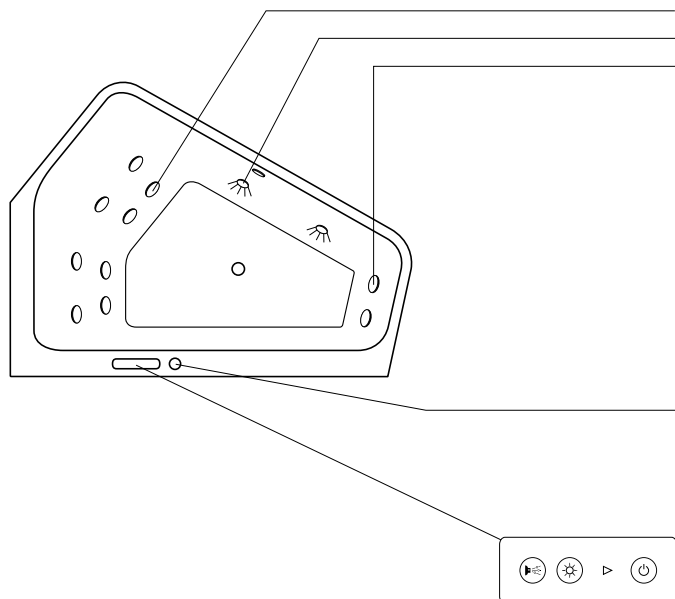
Elementos de mando

- Unidad de mando para jets laterales con regulador de aire

Información de producto - Sistemas de hidromasaje

Sistema Jet E Paiova / Paiova 5

(con excepción de la bañera de una plaza 1700 x 1000 mm, véase la disposición de jets en la página 477)



Estándar

8 jets planos regulables para masaje dorsal (Venturi agua/aire)
Iluminación blanca LED, 2 focos
2 jets planos regulables para masaje plantar (Venturi agua/aire)
Vaciador automático con rebosadero (sin ilustr.)
Patas (sin ilustr.)

Equipamiento (opcional)*

Vaciador automático con rebosadero y llenado por el rebosadero (sin ilustr.)
Vaciador automático con rebosadero y llenado por el vaciador (sin ilustr.)
Módulo de temperatura (sin ilustr.)
Iluminación multicolor LED que sustituye la iluminación blanca LED, 5 focos (sin ilustr.)
Sistema de desinfección ultravioleta (sin ilustr.)

Elementos de mando**

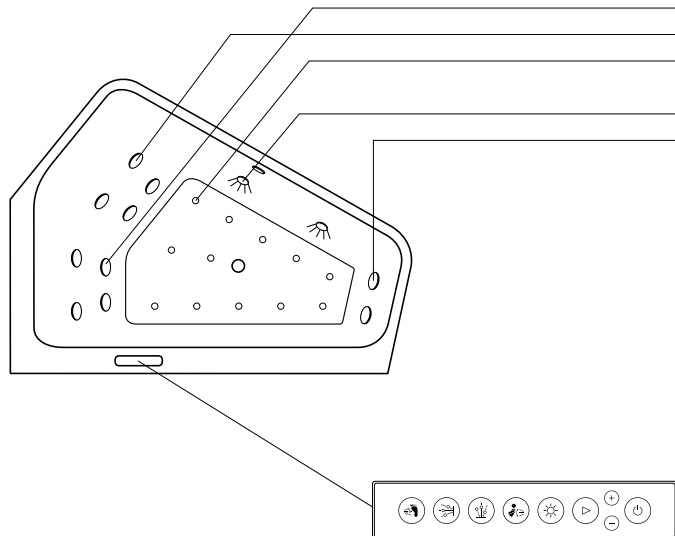
Selector
Para dirigir la fuerza de la bomba hacia masaje dorsal.

Panel de mando con un marco cromado y con símbolos retroiluminados LED.

Después de activar el mando los símbolos empiezan a brillar suavemente. Al pulsar el símbolo, la función deseada se inicia y brilla en azul.

Sistema Combi L Paiova / Paiova 5

(con excepción de la bañera de una plaza 1700 x 1000 mm, véase la disposición de jets en la página 477)



Estándar

4 jets planos con movimiento vertical (agua)
4 jets planos regulables para masaje dorsal (Venturi agua/aire)
12 jets planos de Durapearl en el fondo, regulables (mezcla burbujeante de agua/aire, solo agua, solo aire)
Iluminación blanca LED, 2 focos
2 jets planos regulables para masaje plantar (Venturi agua/aire)
Vaciador automático con rebosadero (sin ilustr.)
Patas (sin ilustr.)

Equipamiento (opcional)*

Vaciador automático con rebosadero y llenado por el rebosadero (sin ilustr.)
Vaciador automático con rebosadero y llenado por el vaciador (sin ilustr.)
Iluminación multicolor LED que sustituye la iluminación blanca LED, 5 focos (sin ilustr.)
Sistema de desinfección ultravioleta (sin ilustr.)
Módulo de temperatura (sin ilustr.)

Elementos de mando**

Mando sistema Combi L
Panel de mando con un marco cromado y con símbolos retroiluminados LED. Después de activar el mando los símbolos empiezan a brillar suavemente. Al pulsar el símbolo, la función deseada se inicia y brilla de forma intensa.

* Disponibles para todas las bañeras que llevan listado este artículo en la página de productos / ** La posición de los elementos de mando de las bañeras Paiova difiere de la representación, véanse las siguientes páginas

Información de producto - Sistemas de hidromasaje

Equipamiento de los sistemas de hidromasaje

Todos los sistemas de hidromasaje de Duravit disponen de serie del siguiente equipamiento estándar: vaciado del sistema de tuberías y bombas de agua, bastidor, vaciador automático con rebosadero, cromado, protección contra funcionamiento en vacío.



Boquillas situadas en el fondo de la bañera (aire)

De los 12 boquillas de aire planas (24 en Blue Moon) situadas en el fondo de la bañera salen burbujas de aire caliente que envuelven todo el cuerpo.



Jet/orificio taladrado al fondo de la bañera (aire)

Aire precalentado que sale de 12 jets/orificios taladrados del fondo de la bañera y envuelve todo el cuerpo con burbujas.



Jets Venturi laterales (aire y agua)

Jet Project: los 6 jets (mezcla de aire y agua) situados en la pared lateral proporcionan un agradable masaje. La intensidad del chorro de masaje se controla mediante la adición de aire.



Jets Venturi laterales (aire y agua)

Los 6 jets planos (mezcla de aire y agua) situados en la pared lateral proporcionan un agradable masaje. La intensidad del chorro de masaje se controla mediante la adición de aire.



Jets dorsales (agua y aire)

4 u 8 jets (dependiendo del modelo) planos y dirigibles efectúan un masaje agradable sobre la zona dorsal.



Jets plantares (agua y aire)

2 jets planos y dirigibles efectúan un masaje estimulante sobre los puntos reflejos de la zona plantar.



Jets giratorios

4 jets planos masajean con un chorro de agua toda la zona dorsal con un movimiento vertical arriba y abajo.



Módulo de temperatura

Evita la pérdida de temperatura del agua durante el hidromasaje mediante un sistema de temperatura controlada electrónicamente.



Iluminación blanca LED

2 focos LED (iluminación blanca) crean un ambiente agradable en el cuarto de baño.



Sistema de desinfección UV

Una higiene sin problemas y ecológica mediante el sistema automático de desinfección ultravioleta. El sistema integra un control permanente del funcionamiento.

Alimentación eléctrica

220 – 240 V 50 Hz

En el modelo de 60 Hz: Por favor, en los puntos 14. y 15. sustituir el n.º de art. "00" por "06".

Información de producto - Sistemas de hidromasaje

Revisión

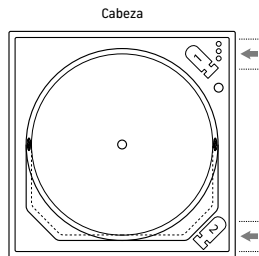
Instalar la bañera de hidromasaje de tal forma que todos sus componentes más importantes (bomba, bomba de aire y mandos) estén accesibles. Para facilitar las revisiones recomendamos los faldones desmontables.

La posición de los componentes del sistema de hidromasaje

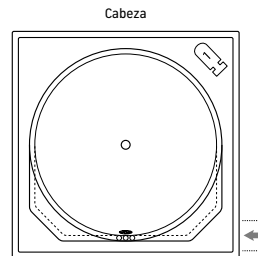
Las ilustraciones muestran la configuración estándar de los componentes del sistema de hidromasaje* con la posición de los mandos. En el lado del cabezal está colocado el masaje dorsal (la configuración depende del sistema de hidromasaje).

Bajo pedido puede modificarse el posicionamiento estándar. Para esto es necesario un plano con la posición deseada. Duravit comprobará y confirmará la disposición solicitada.

Blue Moon

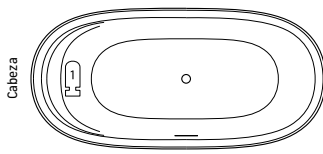


760143

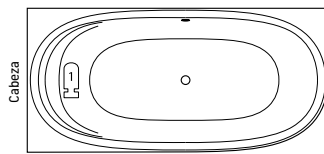


760402

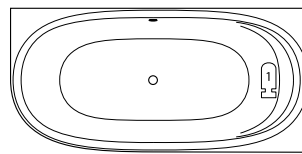
Cape Cod



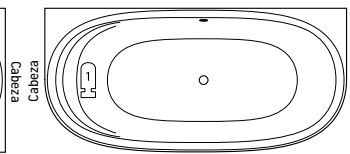
760330



760362

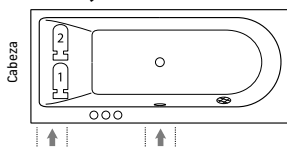


760363

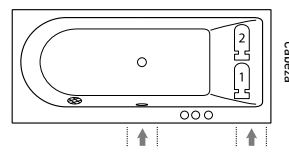


760364

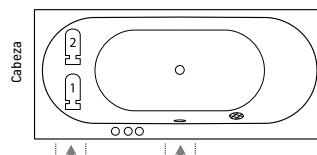
Darling New



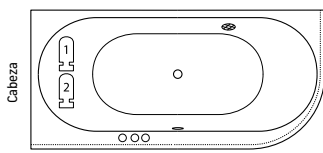
760242



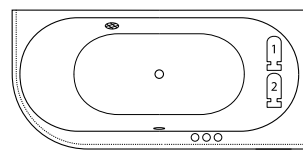
760243



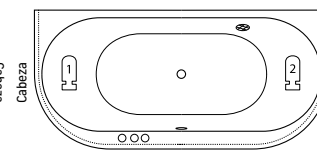
760244, # 760245



760246

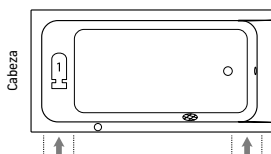


760247

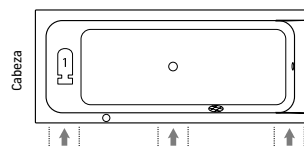


760248

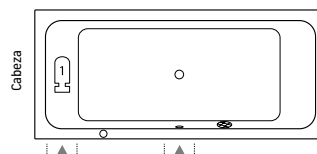
D-Code



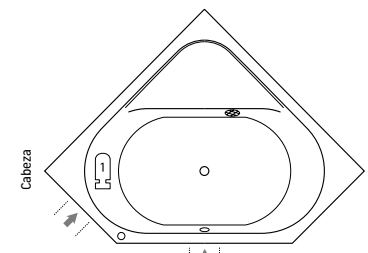
760095, # 760096,
760098, # 760100



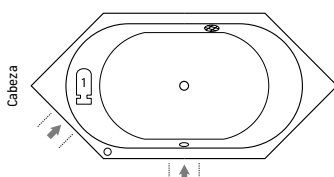
760097, # 760099



760101



760137

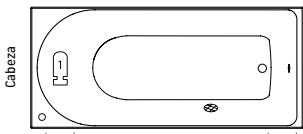


760138

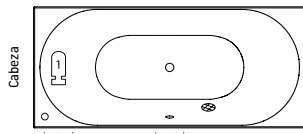
* Por favor tengan en cuenta que dependiendo de la combinación de la bañera y el sistema de hidromasaje, los componentes del sistema pueden sobresalir del borde de la bañera. Recomendamos por esta razón empotrarla en una caja de obra.

Información de producto - Sistemas de hidromasaje

D-Neo

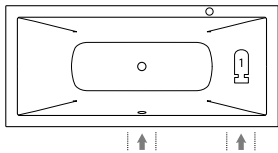


760471, # 760472, # 760475
760478, # 760479

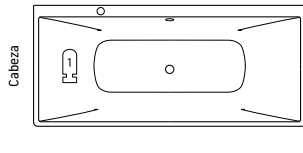


760476

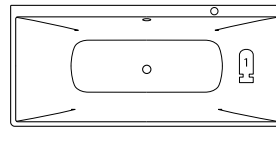
DuraSquare



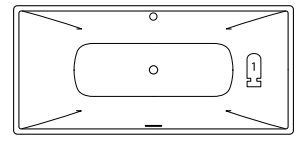
760426



760427

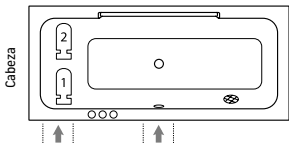


760428, # 760429

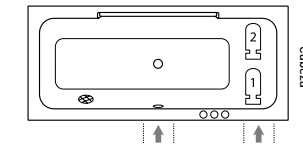


760430

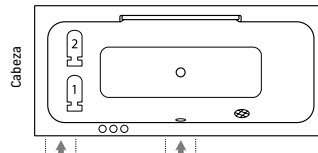
DuraStyle



760292, # 760294, # 760296

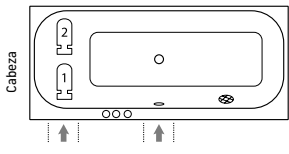


760293, # 760295, # 760297

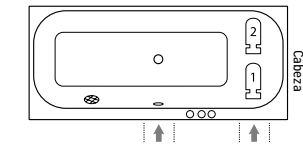


760298

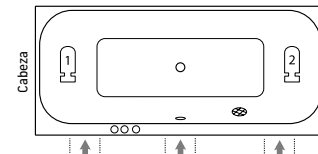
Happy D.2



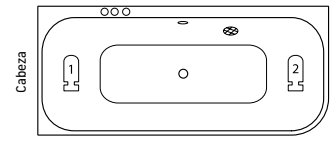
760308, # 760310, # 760312



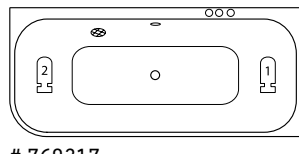
760309, # 760311, # 760313



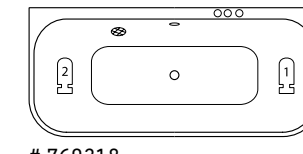
760314, # 760315



760316

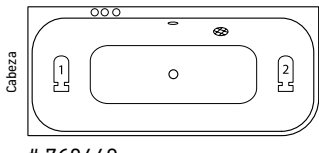


760317

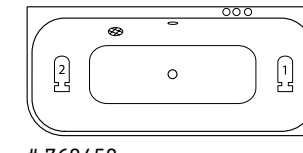


760318

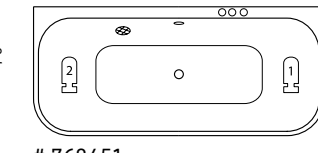
Happy D.2 Plus



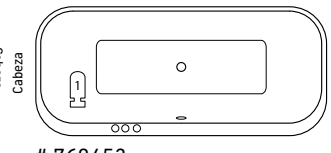
760449



760450



760451



760453

Información de producto - Sistemas de hidromasaje

Luv

760431

760432

760433

Paiova

760212, # 760214, # 760216

760213, # 760215, # 760217

760264, # 760266, # 760268

760265, # 760267, # 760269

760390, # 760392

760391, # 760393

760394, # 760396

760395, # 760397

Starck

760050, # 760333, # 760334,
760335, # 760336, # 760337

760052, # 760338, # 760339,
760340, # 760341

760009

760010

Vero Air

760411, # 760412

760413, # 760414

760418

Vero

760133

760134

760135, # 760136

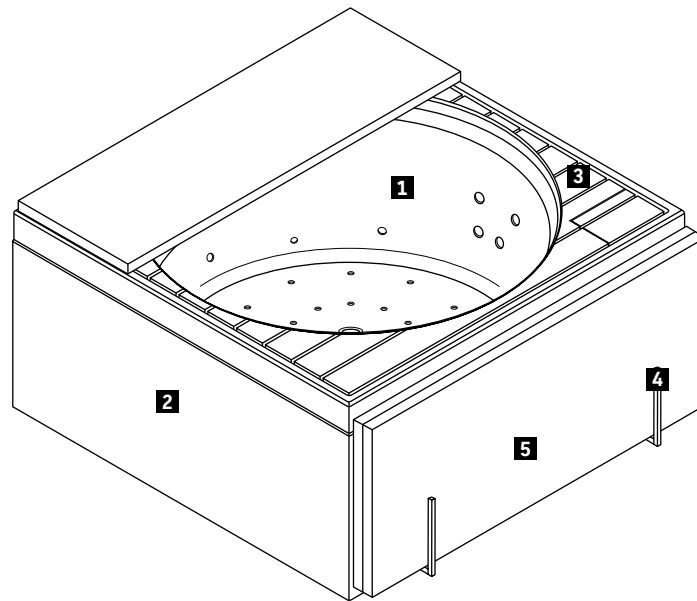
Leyenda

Bomba 1 **Bomba 2*** **Unidad de control **** **Aspiración agua** **Registro recomendado**

* Solo sistemas Combi / ** El número de elementos de mando está determinado por el sistema de hidromasaje

Blue Moon Design by Jochen Schmiedem

Ejemplo de pedido

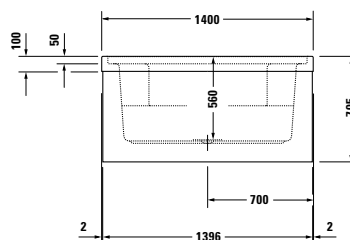
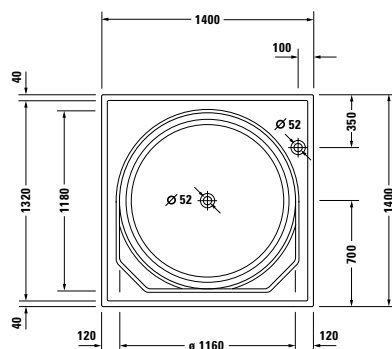


Descripción	Comentarios	Cantidad	N.º de art.
1 Bañera de hidromasaje	1400 x 1400 mm	1	# 760143 00 0 CL 1000
2 Faldón acrílico	1392 x 1392 mm	1	# 703043 00 0 00 0000
3 Cubierta de madera, Teca (madera auténtica), con tapa de control	1310 x 1310 mm	1	# 790851 00 0 02 0000
4 Soporte para tumbona, derecha (para esquina izquierda)	para bañeras de hidromasaje	1	# 791806 00 0 00 6600
5 Tumbona, 3 piezas	1400 x 1400 mm	1	# 790883 00 0 00 0000

Blue Moon Design by Jochen Schmiedem

Bañera de hidromasaje cuadrado, versión empotrada o para faldón, bastidor incl., con rebosadero

acrílico sanitario


Bañera de hidromasaje (Euro)

Medida mm	Capacidad l	Nº de artículo	Jet E (XX X = JE 1)	Combi L (XX X = CL 1)
1400 x 1400	520	760143 00 0 XX X000	11.395	14.695

Accesorios obligatorios para bañera de hidromasaje

	Nº de artículo	Euro
Cubierta de madera, Teca (madera auténtica), con tapa de control	790851 00 0 02 0000	1.779
Cubierta acrílica, con tapa de control	790852 00 0 02 0000	699

Equipamiento opcional para bañera de hidromasaje

	Nº de artículo	Euro
Incremento, por vaciador automático con rebosadero Quadroval, con llenado por desagüe, cromado**	791234 00 0 00 1000	837
Soporte para tumbona, para bañeras de hidromasaje Blue Moon, izq. (para rinconera dcha.)****	791805 00 0 00 6600	717
Soporte para tumbona, para bañeras de hidromasaje Blue Moon, dcha. (para rinconera izq.)****	791806 00 0 00 6600	717

Equipamiento opcional para Jet E

	Nº de artículo	Euro
Calefacción, para bañeras de hidromasaje con sistema Jet E	791882 00 0 00 0000	981
Sistema de desinfección UV, para bañeras de hidromasaje con sistema Jet E	791884 00 0 00 0000	1.337

Equipamiento opcional para Combi L

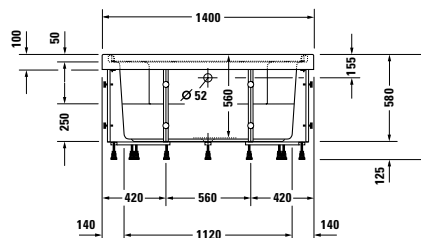
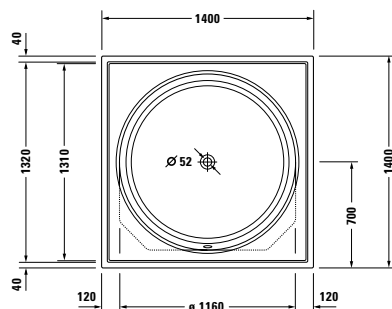
	Nº de artículo	Euro
Calefacción, para bañeras de hidromasaje con sistema Combi - L	791883 00 0 00 0000	1.659
Sistema de desinfección UV, para bañeras de hidromasaje con sistema Combi - L	791887 00 0 00 0000	1.337

Accesorios opcionales para bañera de hidromasaje

	Nº de artículo	Euro
Reposacabezas, blanco	790003 00 0 00 0000	49
Junta de insonorización	790126 00 0 00 0000	22
Anclaje de bañera/plato de ducha***	790123 00 0 00 0000	49
Tumbona para bañera	790883 00 0 00 0000	2.999
Montaje y puesta en marcha	791302 00 0 00 0000	387
Puesta en marcha	791303 00 0 00 0000	259

Infobox: ** es obligatorio montar un interruptor de tubo y se necesita una cubierta con tapa de control; recomendado el tubo de conexión # 790166 / *** Recomendamos utilizar para el montaje 4 anclajes para bañera / **** Soporte para tumbonas # 791805, 791806 no se puede montar en versiones empotradas

Blue Moon Design by Jochen Schmiedem

Bañera de hidromasaje cuadrado, con bastidor y vaciador automático con rebosadero
 acrílico sanitario

Bañera de hidromasaje (Euro)

Medida mm	Capacidad l	Nº de artículo	Sistema - Jet (XX X = JS 1)				
1400 x 1400	460	760402 00 0 XX X000	5.389				

Equipamiento obligatorio para bañera de hidromasaje

	Nº de artículo	Euro
Cubierta de madera, Teca (madera auténtica)	791878 00 0 00 0000	1.833
Cubierta acrílica	791879 00 0 00 0000	789

Equipamiento opcional para bañera de hidromasaje

Incremento, por vaciador automático con rebosadero Quadroval, con llenado por rebosadero, cromado*	791257 00 0 00 1000	292
Incremento, por vaciador automático con rebosadero Quadroval, con llenado por desagüe, cromado**	791242 00 0 00 1000	689

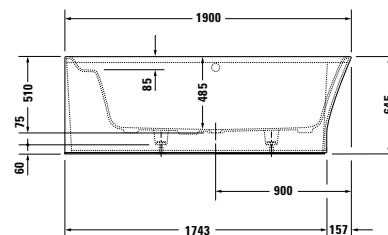
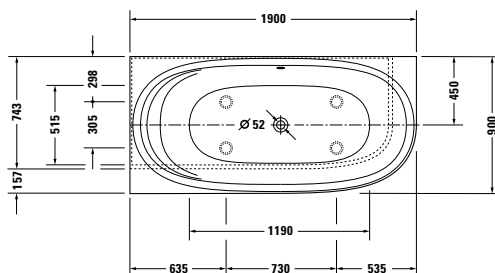
Accesorios opcionales para bañera de hidromasaje

Reposacabezas, blanco	790003 00 0 00 0000	49
Junta de insonorización	790126 00 0 00 0000	22
Anclaje de bañera/plato de ducha***	790123 00 0 00 0000	49
Tumbona para bañera	790883 00 0 00 0000	2.999
Montaje y puesta en marcha	791302 00 0 00 0000	387
Puesta en marcha	791303 00 0 00 0000	259

Faldones acrílicos para esta serie: mire pág. 588

Infobox: * Necesita un interruptor de tubo o una grifería con seguridad integrada según DIN EN 1717, se recomienda un tubo de conexión # 790159 / ** Necesita un interruptor de tubo, se recomienda el tubo de conexión # 790166 / *** Recomendamos utilizar para el montaje 4 anclajes para bañera

Cape Cod Design by Philippe Starck

Bañera de hidromasaje rinconera izq., con faldón integrado y bastidor, con una inclinación dorsal, vaciador automático con rebosadero
 DuraSolid® A

Bañera de hidromasaje (Euro)

Medida mm	Capacidad l	Nº de artículo	Sistema aire (XX X = AS 0)			
1900 x 900	205	760362 00 0 XX X000	6.211			

Equipamiento opcional para bañera de hidromasaje

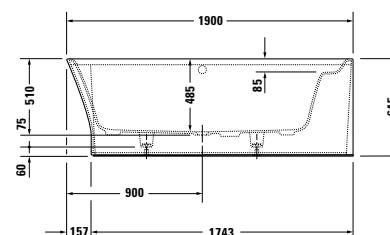
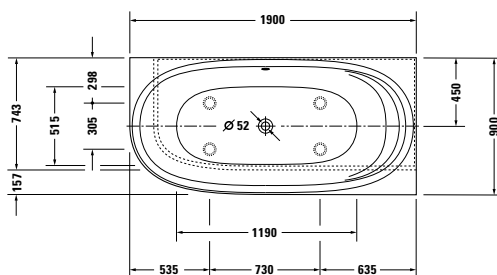
	Nº de artículo	Euro
Incremento, por vaciador automático con rebosadero Quadroval, con llenado por rebosadero, cromado*	791252 00 0 00 1000	348
Incremento, por vaciador automático con rebosadero Quadroval, con llenado por desagüe, cromado**	791275 00 0 00 1000	595
Asidero de bañera, cromado	792804 00 0 00 1000	333

Accesorios opcionales para bañera de hidromasaje

Junta de insonorización	790126 00 0 00 0000	22
Montaje y puesta en marcha	791302 00 0 00 0000	387
Puesta en marcha	791303 00 0 00 0000	259

Infobox: ** Necesita un interruptor de tubo, se recomienda el tubo de conexión # 790166 / El asidero solo puede montarse en fábrica y debe indicarse en el pedido. El precio incluye asidero y montaje. / * se necesita un interruptor de tubo o grifería con seguridad integrada según DIN EN 1717, tubo de conexión # 790188

Cape Cod Design by Philippe Starck

Bañera de hidromasaje rinconera dcha., con faldón integrado y bastidor, con una inclinación dorsal, vaciador automático con rebosadero
 DuraSolid® A

Bañera de hidromasaje (Euro)

Medida mm	Capacidad l	Nº de artículo	Sistema aire (XX X = AS 0)				
1900 x 900	205	760363 00 0 XX X000	6.211				

Equipamiento opcional para bañera de hidromasaje

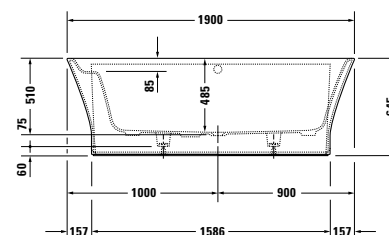
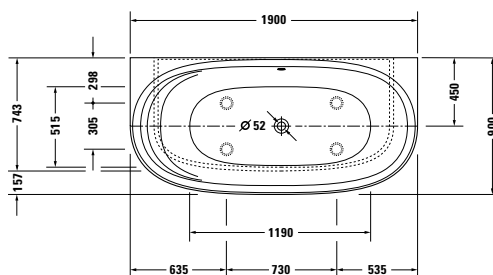
	Nº de artículo	Euro
Incremento, por vaciador automático con rebosadero Quadroval, con llenado por rebosadero, cromado*	791252 00 0 00 1000	348
Incremento, por vaciador automático con rebosadero Quadroval, con llenado por desagüe, cromado**	791275 00 0 00 1000	595
Asidero de bañera, cromado	792804 00 0 00 1000	333

Accesorios opcionales para bañera de hidromasaje

Junta de insonorización	790126 00 0 00 0000	22
Montaje y puesta en marcha	791302 00 0 00 0000	387
Puesta en marcha	791303 00 0 00 0000	259

Infobox: ** Necesita un interruptor de tubo, se recomienda el tubo de conexión # 790166 / El asidero solo puede montarse en fábrica y debe indicarse en el pedido. El precio incluye asidero y montaje. / * se necesita un interruptor de tubo o grifería con seguridad integrada según DIN EN 1717, tubo de conexión # 790188

Cape Cod Design by Philippe Starck

Bañera de hidromasaje versión delante de pared, con faldón integrado y bastidor, con una inclinación dorsal, vaciador automático con rebosadero DuraSolid® A

Bañera de hidromasaje (Euro)

Medida mm	Capacidad l	Nº de artículo	Sistema aire (XX X = AS 0)				
1900 x 900	205	760364 00 0 XX X000	6.909				

Equipamiento opcional para bañera de hidromasaje

	Nº de artículo	Euro
Incremento, por vaciador automático con rebosadero Quadroval, con llenado por rebosadero, cromado*	791252 00 0 00 1000	348
Incremento, por vaciador automático con rebosadero Quadroval, con llenado por desagüe, cromado**	791275 00 0 00 1000	595
Asidero de bañera, cromado	792804 00 0 00 1000	333

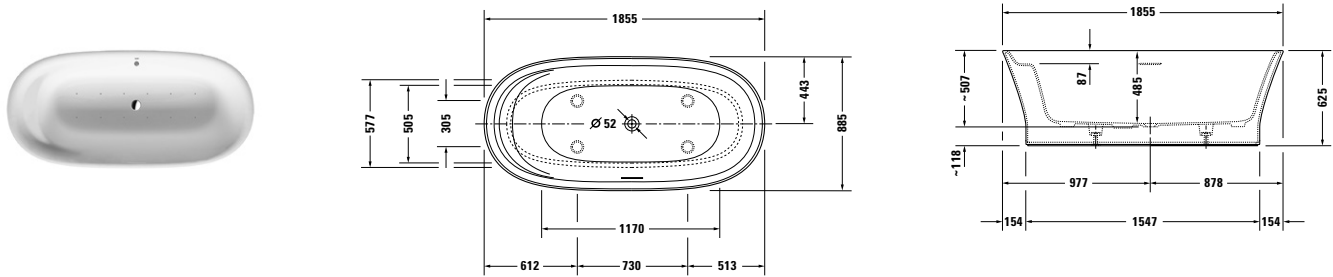
Accesorios opcionales para bañera de hidromasaje

Junta de insonorización	790126 00 0 00 0000	22
Montaje y puesta en marcha	791302 00 0 00 0000	387
Puesta en marcha	791303 00 0 00 0000	259

Infobox: ** Necesita un interruptor de tubo, se recomienda el tubo de conexión # 790166 / El asidero solo puede montarse en fábrica y debe indicarse en el pedido. El precio incluye asidero y montaje. / * se necesita un interruptor de tubo o grifería con seguridad integrada según DIN EN 1717, tubo de conexión # 790188

Cape Cod Design by Philippe Starck

Bañera de hidromasaje exenta, con faldón integrado y bastidor, con una inclinación dorsal, con vaciador automático con rebosadero especial
DuraSolid® A


Bañera de hidromasaje (Euro)

Medida mm	Capacidad l	Nº de artículo	Sistema aire (XX X = AS 0)				
1855 x 885	205	760330 00 0 XX X000	7.931				

Equipamiento opcional para bañera de hidromasaje

	Nº de artículo	Euro
Asidero de bañera, cromado	792804 00 0 00 1000	333
Accesorios opcionales para bañera de hidromasaje		
Montaje y puesta en marcha	791302 00 0 00 0000	387
Puesta en marcha	791303 00 0 00 0000	259

Infobox: El asidero solo puede montarse en fábrica y debe indicarse en el pedido. El precio incluye asidero y montaje.

Darling New Design by sieger design

Información de producto

Iluminación blanca LED situada bajo el borde de la bañera (opcional)


Bajo el amplio borde de la bañera puede colocarse una cinta luminosa LED que ilumina indirectamente el faldón de la bañera. Se enciende y se apaga mediante un toque en el logo de Duravit, situado en el borde de la bañera. Esta iluminación LED puede combinarse con todas las bañeras y bañeras de hidromasaje con faldón acrílico o mueble (excepto las versiones empotradas).

Alimentación eléctrica

220 - 240 V 50/60 Hz



Darling New bañera y bañera de hidromasaje con faldón # 7X0242 - 7X0245: la iluminación blanca LED está colocada en la zona delantera.

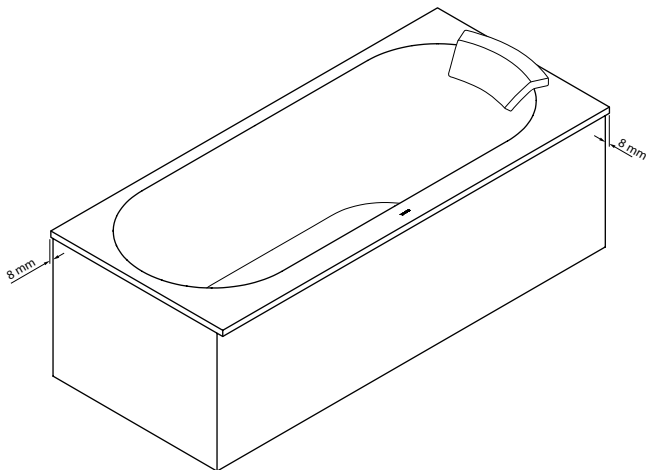


Darling New bañera y bañera de hidromasaje con faldón acrílico # 7X0246 - 7X0248: la iluminación blanca LED rodea toda la bañera.

Faldón

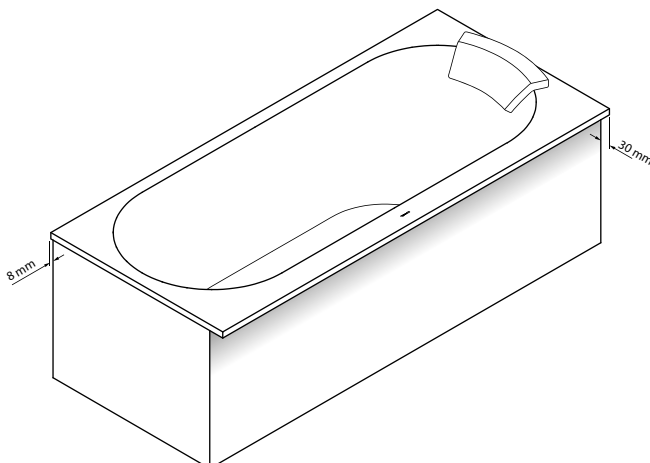
En pedidos sin iluminación blanca LED

En combinaciones con bañeras rectangulares Darling New # 7X0242 - 7X0245 sin iluminación blanca LED bajo el borde de la bañera es necesario pedir por omisión el faldón con un retroceso de ~ 8 mm.



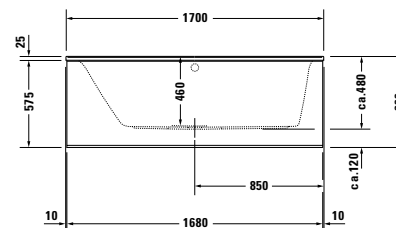
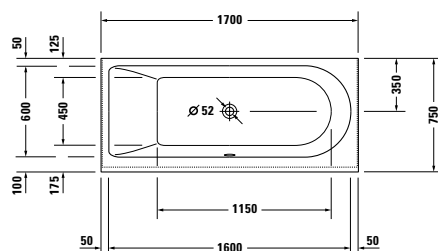
En pedidos con iluminación blanca LED

En combinación con bañeras rectangulares Darling New # 7X0242 - 7X0245 con iluminación blanca LED bajo el borde de la bañera es necesario pedir el faldón con un retroceso más grande (~ 30 mm) en la parte frontal.



Darling New Design by sieger design

Bañera de hidromasaje rectangular, versión empotrada o para faldón, con inclinación dorsal izq., con bastidor y vaciador automático con rebosadero acrílico sanitario



Bañera de hidromasaje (Euro)

Medida mm	Capacidad l	Nº de artículo	Jet E (XX X = JE 1)	Combi L (XX X = CL 1)
1700 x 750	160	760242 00 0 XX X000	6.486	10.376

Equipamiento opcional para bañera de hidromasaje

	Nº de artículo	Euro
Incremento, por vaciador automático con rebosadero Quadroval, con llenado por rebosadero, cromado*	791206 00 0 00 1000	277
Luz blanca LED, bajo el borde de la bañera	791847 00 0 00 0000	1.000
Asidero de bañera, cromado	792804 00 0 00 1000	333

Equipamiento opcional para Jet E

Calefacción, para bañeras de hidromasaje con sistema Jet E	791882 00 0 00 0000	981
Sistema de desinfección UV, para bañeras de hidromasaje con sistema Jet E	791884 00 0 00 0000	1.337

Equipamiento opcional para Combi L

Calefacción, para bañeras de hidromasaje con sistema Combi - L	791883 00 0 00 0000	1.659
Sistema de desinfección UV, para bañeras de hidromasaje con sistema Combi - L	791887 00 0 00 0000	1.337

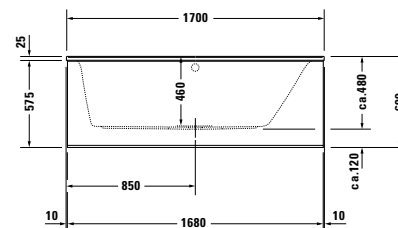
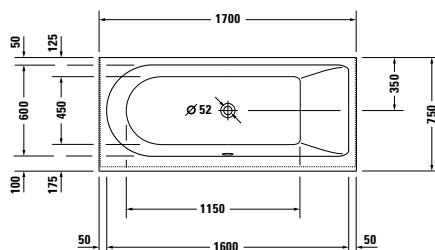
Accesorios opcionales para bañera de hidromasaje

Reposacabezas, recto, blanco	790007 00 0 00 0000	139
Anclaje de bañera/plato de ducha	790103 00 0 00 0000	43
Junta de insonorización	790126 00 0 00 0000	22
Montaje y puesta en marcha	791302 00 0 00 0000	387
Puesta en marcha	791303 00 0 00 0000	259
Faldones para esta serie: mire pág. 393-394		

Infobox: El asidero solo puede montarse en fábrica y debe indicarse en el pedido. El precio incluye asidero y montaje. / * Necesita un interruptor de tubo o una grifería con seguridad integrada según DIN EN 1717, se recomienda un tubo de conexión # 790159 / LED-luz blanca bajo del borde de la bañera solo disponible para bañeras con faldón, no se puede montar en bañeras empotradas

Darling New Design by sieger design

Bañera de hidromasaje rectangular, versión empotrada o para faldón, con inclinación dorsal dcha., con bastidor y vaciador automático con rebosadero
acrilo sanitario



Bañera de hidromasaje (Euro)

Medida mm	Capacidad l	Nº de artículo	Jet E (XX X = JE 1)	Combi L (XX X = CL 1)
1700 x 750	160	760243 00 0 XX X000	6.486	10.376

Equipamiento opcional para bañera de hidromasaje

	Nº de artículo	Euro
Incremento, por vaciador automático con rebosadero Quadroval, con llenado por rebosadero, cromado*	791206 00 0 00 1000	277
Luz blanca LED, bajo el borde de la bañera	791847 00 0 00 0000	1.000
Asidero de bañera, cromado	792804 00 0 00 1000	333

Equipamiento opcional para Jet E

Calefacción, para bañeras de hidromasaje con sistema Jet E	791882 00 0 00 0000	981
Sistema de desinfección UV, para bañeras de hidromasaje con sistema Jet E	791884 00 0 00 0000	1.337

Equipamiento opcional para Combi L

Calefacción, para bañeras de hidromasaje con sistema Combi - L	791883 00 0 00 0000	1.659
Sistema de desinfección UV, para bañeras de hidromasaje con sistema Combi - L	791887 00 0 00 0000	1.337

Accesorios opcionales para bañera de hidromasaje

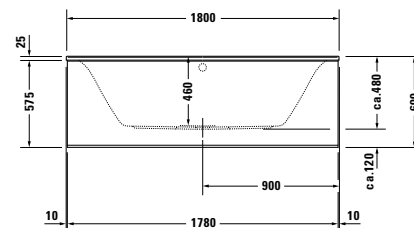
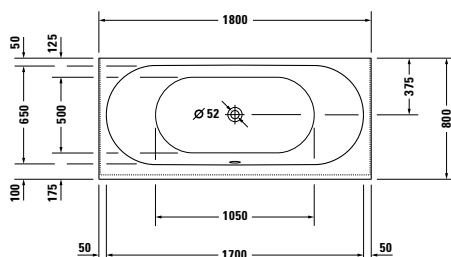
Reposacabezas, recto, blanco	790007 00 0 00 0000	139
Anclaje de bañera/plato de ducha	790103 00 0 00 0000	43
Junta de insonorización	790126 00 0 00 0000	22
Montaje y puesta en marcha	791302 00 0 00 0000	387
Puesta en marcha	791303 00 0 00 0000	259

Faldones para esta serie: mire pág. 393-394

Infobox: El asidero solo puede montarse en fábrica y debe indicarse en el pedido. El precio incluye asidero y montaje. / * Necesita un interruptor de tubo o una grifería con seguridad integrada según DIN EN 1717, se recomienda un tubo de conexión # 790159 / LED-luz blanca bajo del borde de la bañera solo disponible para bañeras con faldón, no se puede montar en bañeras empotradas

Darling New Design by sieger design

Bañera de hidromasaje rectangular, versión empotrada o para faldón, con dos inclinaciones dorsales, con bastidor y vaciador automático con rebosadero
acrilo sanitario



Bañera de hidromasaje (Euro)

Medida mm	Capacidad l	Nº de artículo	Jet E (XX X = JE 1)	Combi L (XX X = CL 1)
1800 x 800	165	760244 00 0 XX X000	6.692	10.583

Equipamiento opcional para bañera de hidromasaje

	Nº de artículo	Euro
Incremento, por vaciador automático con rebosadero Quadroval, con llenado por rebosadero, cromado*	791206 00 0 00 1000	277
Incremento, por vaciador automático con rebosadero Quadroval, con llenado por desagüe, cromado**	791227 00 0 00 1000	595
Luz blanca LED, bajo el borde de la bañera	791847 00 0 00 0000	1.000
Asidero de bañera, cromado	792804 00 0 00 1000	333

Equipamiento opcional para Jet E

Calefacción, para bañeras de hidromasaje con sistema Jet E	791882 00 0 00 0000	981
Sistema de desinfección UV, para bañeras de hidromasaje con sistema Jet E	791884 00 0 00 0000	1.337

Equipamiento opcional para Combi L

Calefacción, para bañeras de hidromasaje con sistema Combi - L	791883 00 0 00 0000	1.659
Sistema de desinfección UV, para bañeras de hidromasaje con sistema Combi - L	791887 00 0 00 0000	1.337

Accesorios opcionales para bañera de hidromasaje

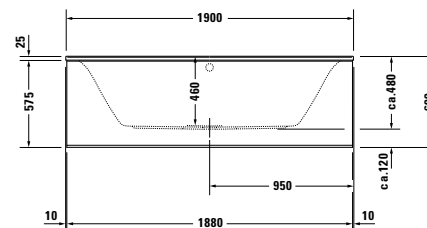
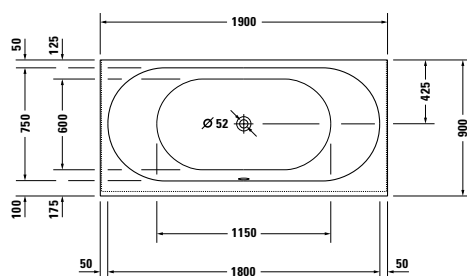
Reposacabezas, curvado, blanco	790008 00 0 00 0000	139
Anclaje de bañera/plato de ducha	790103 00 0 00 0000	43
Junta de insonorización	790126 00 0 00 0000	22
Montaje y puesta en marcha	791302 00 0 00 0000	387
Puesta en marcha	791303 00 0 00 0000	259

Faldones para esta serie: mire pág. 393-394

Infobox: El asidero solo puede montarse en fábrica y debe indicarse en el pedido. El precio incluye asidero y montaje. / * Necesita un interruptor de tubo o una grifería con seguridad integrada según DIN EN 1717, se recomienda un tubo de conexión # 790159 / ** Necesita un interruptor de tubo, se recomienda el tubo de conexión # 790166 / LED-luz blanca bajo del borde de la bañera solo disponible para bañeras con faldón, no se puede montar en bañeras empotradas

Darling New Design by sieger design

Bañera de hidromasaje rectangular, versión empotrada o para faldón, con dos inclinaciones dorsales, con bastidor y vaciador automático con rebosadero
acrilo sanitario



Bañera de hidromasaje (Euro)

Medida mm	Capacidad l	Nº de artículo	Jet E (XX X = JE 1)	Combi L (XX X = CL 1)
1900 x 900	170	760245 00 0 XX X000	6.884	10.775

Equipamiento opcional para bañera de hidromasaje

	Nº de artículo	Euro
Incremento, por vaciador automático con rebosadero Quadroval, con llenado por rebosadero, cromado*	791206 00 0 00 1000	277
Incremento, por vaciador automático con rebosadero Quadroval, con llenado por desagüe, cromado**	791227 00 0 00 1000	595
Luz blanca LED, bajo el borde de la bañera	791847 00 0 00 0000	1.000
Asidero de bañera, cromado	792804 00 0 00 1000	333

Equipamiento opcional para Jet E

Calefacción, para bañeras de hidromasaje con sistema Jet E	791882 00 0 00 0000	981
Sistema de desinfección UV, para bañeras de hidromasaje con sistema Jet E	791884 00 0 00 0000	1.337

Equipamiento opcional para Combi L

Calefacción, para bañeras de hidromasaje con sistema Combi - L	791883 00 0 00 0000	1.659
Sistema de desinfección UV, para bañeras de hidromasaje con sistema Combi - L	791887 00 0 00 0000	1.337

Accesorios opcionales para bañera de hidromasaje

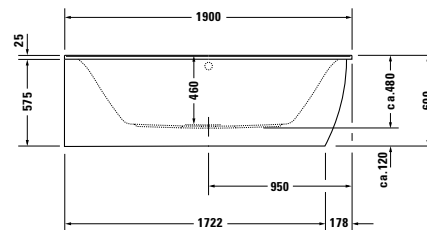
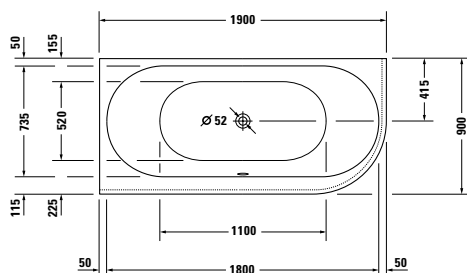
Reposacabezas, curvado, blanco	790008 00 0 00 0000	139
Anclaje de bañera/plato de ducha	790103 00 0 00 0000	43
Junta de insonorización	790126 00 0 00 0000	22
Montaje y puesta en marcha	791302 00 0 00 0000	387
Puesta en marcha	791303 00 0 00 0000	259

Faldones para esta serie: mire pág. 393-394

Infobox: El asidero solo puede montarse en fábrica y debe indicarse en el pedido. El precio incluye asidero y montaje. / * Necesita un interruptor de tubo o una grifería con seguridad integrada según DIN EN 1717, se recomienda un tubo de conexión # 790159 / ** Necesita un interruptor de tubo, se recomienda el tubo de conexión # 790166 / LED-luz blanca bajo del borde de la bañera solo disponible para bañeras con faldón, no se puede montar en bañeras empotradas

Darling New Design by sieger design

Bañera de hidromasaje rinconera izq., con faldón acrílico y bastidor, con dos inclinaciones dorsales, vaciador automático con rebosadero acrílico sanitario



Bañera de hidromasaje (Euro)

Medida mm	Capacidad l	Nº de artículo	Jet E (XX X = JE 1)	Combi L (XX X = CL 1)
1900 x 900	185	760246 00 0 XX X000	8.545	12.437

Equipamiento opcional para bañera de hidromasaje

	Nº de artículo	Euro
Incremento, por vaciador automático con rebosadero Quadroval, con llenado por rebosadero, cromado*	791206 00 0 00 1000	277
Incremento, por vaciador automático con rebosadero Quadroval, con llenado por desagüe, cromado**	791227 00 0 00 1000	595
Luz blanca LED, bajo el borde de la bañera	791848 00 0 00 0000	1.113
Asidero de bañera, cromado	792804 00 0 00 1000	333

Equipamiento opcional para Jet E

Calefacción, para bañeras de hidromasaje con sistema Jet E	791882 00 0 00 0000	981
Sistema de desinfección UV, para bañeras de hidromasaje con sistema Jet E	791884 00 0 00 0000	1.337

Equipamiento opcional para Combi L

Calefacción, para bañeras de hidromasaje con sistema Combi - L	791883 00 0 00 0000	1.659
Sistema de desinfección UV, para bañeras de hidromasaje con sistema Combi - L	791887 00 0 00 0000	1.337

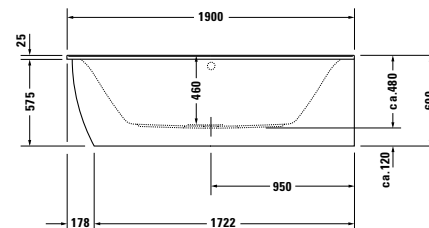
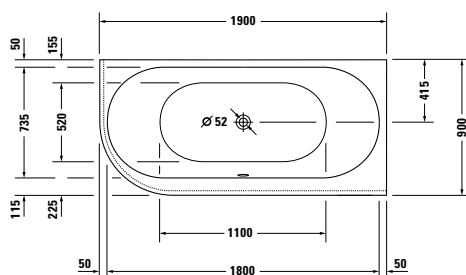
Accesorios opcionales para bañera de hidromasaje

Reposacabezas, curvado, blanco	790008 00 0 00 0000	139
Anclaje de bañera/plato de ducha	790103 00 0 00 0000	43
Junta de insonorización	790126 00 0 00 0000	22
Montaje y puesta en marcha	791302 00 0 00 0000	387
Puesta en marcha	791303 00 0 00 0000	259

Infobox: El asidero solo puede montarse en fábrica y debe indicarse en el pedido. El precio incluye asidero y montaje. / * Necesita un interruptor de tubo o una grifería con seguridad integrada según DIN EN 1717, se recomienda un tubo de conexión # 790159 / ** Necesita un interruptor de tubo, se recomienda el tubo de conexión # 790166

Darling New Design by sieger design

Bañera de hidromasaje rinconera dcha., con faldón acrílico y bastidor, con dos inclinaciones dorsales, vaciador automático con rebosadero acrílico sanitario



Bañera de hidromasaje (Euro)

Medida mm	Capacidad l	Nº de artículo	Jet E (XX X = JE 1)	Combi L (XX X = CL 1)
1900 x 900	185	760247 00 0 XX X000	8.545	12.437

Equipamiento opcional para bañera de hidromasaje

	Nº de artículo	Euro
Incremento, por vaciador automático con rebosadero Quadroval, con llenado por rebosadero, cromado*	791206 00 0 00 1000	277
Incremento, por vaciador automático con rebosadero Quadroval, con llenado por desagüe, cromado**	791227 00 0 00 1000	595
Luz blanca LED, bajo el borde de la bañera	791848 00 0 00 0000	1.113
Asidero de bañera, cromado	792804 00 0 00 1000	333

Equipamiento opcional para Jet E

Calefacción, para bañeras de hidromasaje con sistema Jet E	791882 00 0 00 0000	981
Sistema de desinfección UV, para bañeras de hidromasaje con sistema Jet E	791884 00 0 00 0000	1.337

Equipamiento opcional para Combi L

Calefacción, para bañeras de hidromasaje con sistema Combi - L	791883 00 0 00 0000	1.659
Sistema de desinfección UV, para bañeras de hidromasaje con sistema Combi - L	791887 00 0 00 0000	1.337

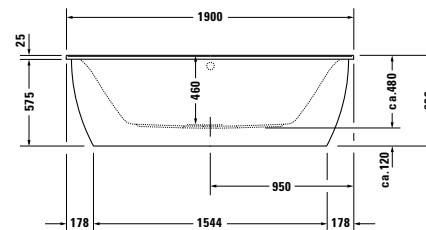
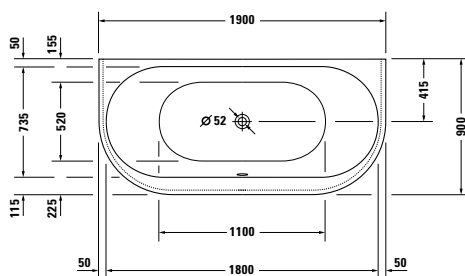
Accesorios opcionales para bañera de hidromasaje

Reposacabezas, curvado, blanco	790008 00 0 00 0000	139
Anclaje de bañera/plato de ducha	790103 00 0 00 0000	43
Junta de insonorización	790126 00 0 00 0000	22
Montaje y puesta en marcha	791302 00 0 00 0000	387
Puesta en marcha	791303 00 0 00 0000	259

Infobox: El asidero solo puede montarse en fábrica y debe indicarse en el pedido. El precio incluye asidero y montaje. / * Necesita un interruptor de tubo o una grifería con seguridad integrada según DIN EN 1717, se recomienda un tubo de conexión # 790159 / ** Necesita un interruptor de tubo, se recomienda el tubo de conexión # 790166

Darling New Design by sieger design

Bañera de hidromasaje versión delante de pared, con faldón acrílico y bastidor, con dos inclinaciones dorsales, vaciador automático con rebosadero acrílico sanitario



Bañera de hidromasaje (Euro)

Medida mm	Capacidad l	Nº de artículo	Jet E (XX X = JE 1)	Combi L (XX X = CL 1)
1900 x 900	170	760248 00 0 XX X000	8.680	12.569

Equipamiento opcional para bañera de hidromasaje

	Nº de artículo	Euro
Incremento, por vaciador automático con rebosadero Quadroval, con llenado por rebosadero, cromado*	791206 00 0 00 1000	277
Incremento, por vaciador automático con rebosadero Quadroval, con llenado por desagüe, cromado**	791227 00 0 00 1000	595
Luz blanca LED, bajo el borde de la bañera	791849 00 0 00 0000	1.206
Asidero de bañera, cromado	792804 00 0 00 1000	333

Equipamiento opcional para Jet E

Calefacción, para bañeras de hidromasaje con sistema Jet E	791882 00 0 00 0000	981
Sistema de desinfección UV, para bañeras de hidromasaje con sistema Jet E	791884 00 0 00 0000	1.337

Equipamiento opcional para Combi L

Calefacción, para bañeras de hidromasaje con sistema Combi - L	791883 00 0 00 0000	1.659
Sistema de desinfección UV, para bañeras de hidromasaje con sistema Combi - L	791887 00 0 00 0000	1.337

Accesorios opcionales para bañera de hidromasaje

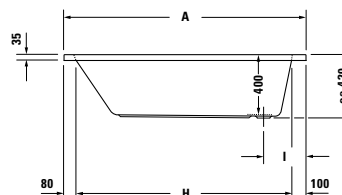
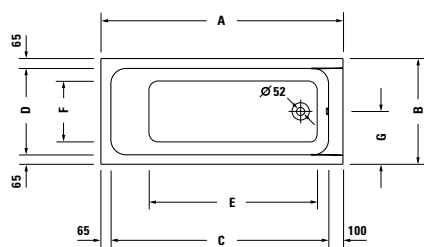
Reposacabezas, curvado, blanco	790008 00 0 00 0000	139
Anclaje de bañera/plato de ducha	790103 00 0 00 0000	43
Junta de insonorización	790126 00 0 00 0000	22
Montaje y puesta en marcha	791302 00 0 00 0000	387
Puesta en marcha	791303 00 0 00 0000	259

Infobox: El asidero solo puede montarse en fábrica y debe indicarse en el pedido. El precio incluye asidero y montaje. / * Necesita un interruptor de tubo o una grifería con seguridad integrada según DIN EN 1717, se recomienda un tubo de conexión # 790159 / ** Necesita un interruptor de tubo, se recomienda el tubo de conexión # 790166

D-Code Design by sieger design

Bañera de hidromasaje rectangular, versión empotrada, con una inclinación dorsal, vaciador en la zona plantar, con bastidor y vaciador automático con rebosadero

acrílico sanitario



	A	B	C	D	E	F	G	H	I
7X0095	1500	750	1335	620	1015	460	375	1320	290
7X0096	1600	700	1435	570	1115	400	350	1420	280
7X0098	1700	700	1535	570	1210	400	350	1520	275
7X0100	1700	750	1535	620	1200	430	375	1520	280

Bañera de hidromasaje (Euro)

Medida mm	Capaci- dad l	Nº de artículo	Jet Project (XX X = JP 1)				
1500 x 750	95	760095 00 0 XX X000	2.472				
1600 x 700	100	760096 00 0 XX X000	2.476				
1700 x 700	110	760098 00 0 XX X000	2.487				
1700 x 750	120	760100 00 0 XX X000	2.531				

Equipamiento opcional para bañera de hidromasaje

	Nº de artículo	Euro
Asidero de bañera, cromado	792804 00 0 00 1000	333

Accesorios opcionales para bañera de hidromasaje

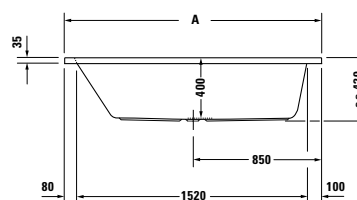
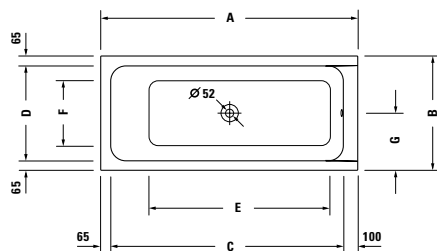
Anclaje de bañera/plato de ducha	790125 00 0 00 0000	21
Junta de insonorización	790126 00 0 00 0000	22
Puesta en marcha	791303 00 0 00 0000	259
Montaje y puesta en marchaxx	791302 00 0 00 0000	387
Faldones acrílicos para esta serie: mire pág. 588		

Infobox: El asidero solo puede montarse en fábrica y debe indicarse en el pedido. El precio incluye asidero y montaje.

D-Code Design by sieger design

Bañera de hidromasaje rectangular, versión empotrada, con una inclinación dorsal, vaciador central, con bastidor y vaciador automático con rebosadero

acrílico sanitario



	A	B	C	D	E	F	G
7X0097	1700	700	1535	570	1210	400	350
7X0099	1700	750	1535	620	1200	430	375

Bañera de hidromasaje (Euro)

Medida mm	Capacidad l	Nº de artículo	Jet Project (XX X = JP 1)			
1700 x 700	110	760097 00 0 XX X000	2.487			
1700 x 750	120	760099 00 0 XX X000	2.531			

Equipamiento opcional para bañera de hidromasaje

	Nº de artículo	Euro
Asidero de bañera, cromado	792804 00 0 00 1000	333

Accesorios opcionales para bañera de hidromasaje

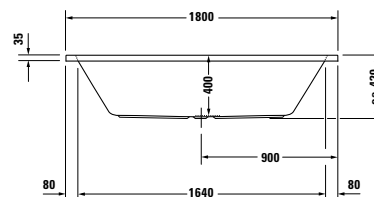
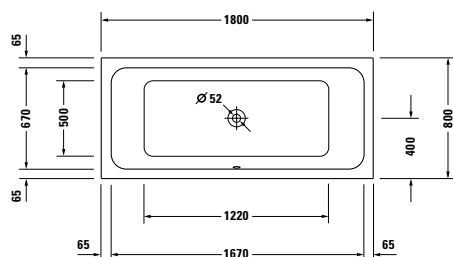
Anclaje de bañera/plato de ducha	790125 00 0 00 0000	21
Junta de insonorización	790126 00 0 00 0000	22
Montaje y puesta en marcha	791302 00 0 00 0000	387
Puesta en marcha	791303 00 0 00 0000	259
Faldones acrílicos para esta serie: mire pág. 588		

Infobox: El asidero solo puede montarse en fábrica y debe indicarse en el pedido. El precio incluye asidero y montaje.

D-Code Design by sieger design

Bañera de hidromasaje rectangular, versión empotrada, con dos inclinaciones dorsales, vaciador central, con bastidor y vaciador automático con rebosadero

acrílico sanitario


Bañera de hidromasaje (Euro)

Medida mm	Capacidad l	Nº de artículo	Jet Project (XX X = JP 1)				
1800 x 800	150	760101 00 0 XX X000	2.649				

Equipamiento opcional para bañera de hidromasaje

	Nº de artículo	Euro
Asidero de bañera, cromado	792804 00 0 00 1000	333

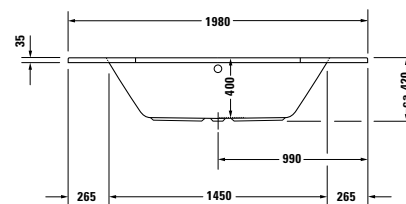
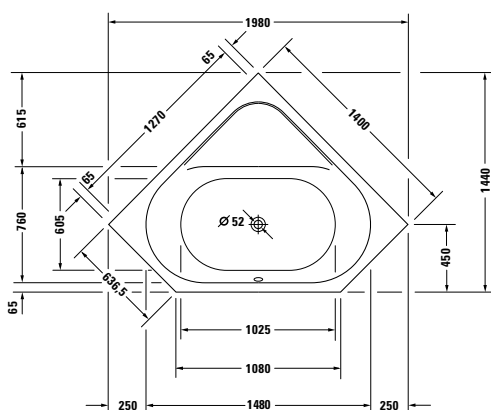
Accesorios opcionales para bañera de hidromasaje

Anclaje de bañera/plato de ducha	790125 00 0 00 0000	21
Junta de insonorización	790126 00 0 00 0000	22
Puesta en marcha	791303 00 0 00 0000	259
Montaje y puesta en marcha	791302 00 0 00 0000	387
Faldones acrílicos para esta serie: mire pág. 588		

Infobox: El asidero solo puede montarse en fábrica y debe indicarse en el pedido. El precio incluye asidero y montaje.

D-Code Design by sieger design

Bañera de hidromasaje versión rinconera, versión empotrada, con dos inclinaciones dorsales, con bastidor y vaciador automático con rebosadero acrílico sanitario



Bañera de hidromasaje (Euro)

Medida mm	Capacidad l	Nº de artículo	Jet Project (XX X = JP 1)				
1400 x 1400	140	760137 00 0 XX X000	2.678				

Equipamiento opcional para bañera de hidromasaje

	Nº de artículo	Euro
Asidero de bañera, cromado	792804 00 0 00 1000	333

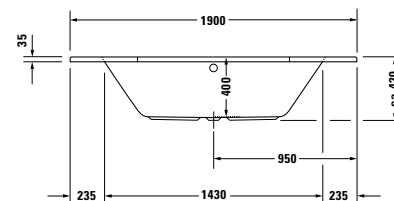
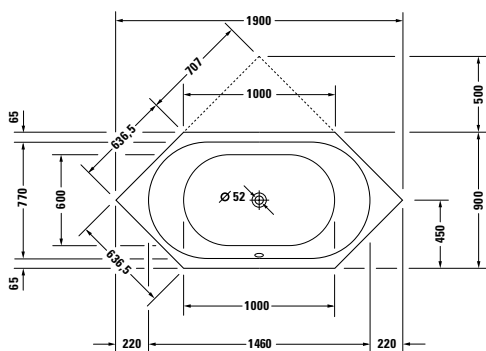
Accesorios opcionales para bañera de hidromasaje

Anclaje de bañera/plato de ducha	790125 00 0 00 0000	21
Junta de insonorización	790126 00 0 00 0000	22
Puesta en marcha	791303 00 0 00 0000	259
Montaje y puesta en marcha	791302 00 0 00 0000	387

Infobox: El asidero solo puede montarse en fábrica y debe indicarse en el pedido. El precio incluye asidero y montaje.

D-Code Design by sieger design

Bañera de hidromasaje hexagonal, versión empotrada, con dos inclinaciones dorsales, con bastidor y vaciador automático con rebosadero
acrilo sanitario



Bañera de hidromasaje (Euro)

Medida mm	Capacidad l	Nº de artículo	Jet Project (XX X = JP 1)
1900 x 900	140	760138 00 0 XX X000	2.740

Equipamiento opcional para bañera de hidromasaje

	Nº de artículo	Euro
Asidero de bañera, cromado	792804 00 0 00 1000	333

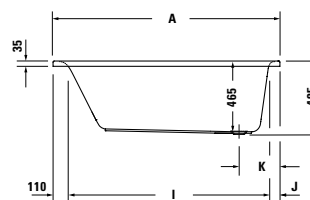
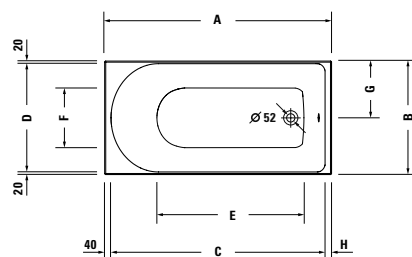
Accesorios opcionales para bañera de hidromasaje

Anclaje de bañera/plato de ducha	790125 00 0 00 0000	21
Junta de insonorización	790126 00 0 00 0000	22
Puesta en marcha	791303 00 0 00 0000	259
Montaje y puesta en marcha	791302 00 0 00 0000	387

Infobox: El asidero solo puede montarse en fábrica y debe indicarse en el pedido. El precio incluye asidero y montaje.

D-Neo Design by Bertrand Lejoly

Bañera de hidromasaje rectangular, versión empotrada, con una inclinación dorsal, con bastidor y vaciador automático con rebosadero acrílico sanitario



	A	B	C	D	E	F	G	H	I	J	K
7X0471	1500	750	1420	710	975	390	375	40	1320	70	270
7X0472	1600	700	1520	660	1040	370	350	40	1420	70	270
7X0478	1700	700	1600	660	1090	370	350	60	1500	90	290
7X0479	1700	750	1600	710	1090	390	375	60	1500	90	290
7X0475	1800	800	1720	760	1175	420	400	40	1620	70	270

Bañera de hidromasaje (Euro)

Medida mm	Capaci- dad l	Nº de artículo	Jet Project (XX X = JP 1)			
1500 x 750	125	760471 00 0 XX X000	2.271			
1600 x 700	130	760472 00 0 XX X000	2.281			
1700 x 700	140	760478 00 0 XX X000	2.293			
1700 x 750	160	760479 00 0 XX X000	2.300			
1800 x 800	190	760475 00 0 XX X000	2.330			

Equipamiento opcional para bañera de hidromasaje

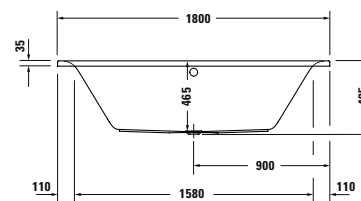
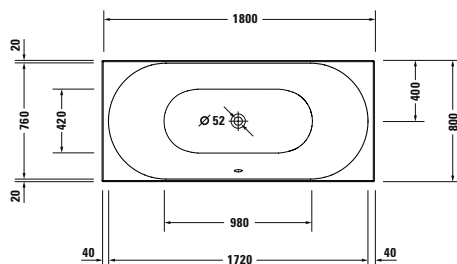
	Nº de artículo	Euro
Incremento, por vaciador automático con rebosadero Quadroval, con llenado por rebosadero, cromado*	791205 00 0 00 1000	287
Asidero de bañera, cromado	792804 00 0 00 1000	333

Accesorios opcionales para bañera de hidromasaje

Anclaje de bañera/plato de ducha	790125 00 0 00 0000	21
Junta de insonorización	790126 00 0 00 0000	22
Puesta en marcha	791303 00 0 00 0000	259
Montaje y puesta en marcha	791302 00 0 00 0000	387

Infobox: El asidero solo puede montarse en fábrica y debe indicarse en el pedido. El precio incluye asidero y montaje. / * Necesita un interruptor de tubo o una grifería con seguridad integrada según DIN EN 1717, se recomienda un tubo de conexión # 790159

D-Neo Design by Bertrand Lejoly

Bañera de hidromasaje rectangular, versión empotrada, con dos inclinaciones dorsales, con bastidor y vaciador automático con rebosadero acrílico sanitario

Bañera de hidromasaje (Euro)

Medida mm	Capacidad l	Nº de artículo	Jet Project (XX X = JP 1)				
1800 x 800	160	760476 00 0 XX X000	2.389				

Equipamiento opcional para bañera de hidromasaje

	Nº de artículo	Euro
Incremento, por vaciador automático con rebosadero Quadroval, con llenado por rebosadero, cromado*	791206 00 0 00 1000	277
Asidero de bañera, cromado	792804 00 0 00 1000	333

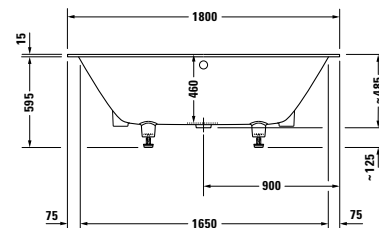
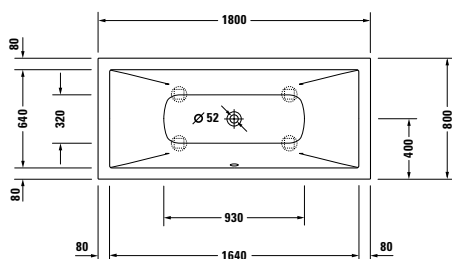

Accesorios opcionales para bañera de hidromasaje

Anclaje de bañera/plato de ducha	790125 00 0 00 0000	21
Junta de insonorización	790126 00 0 00 0000	22
Puesta en marcha	791303 00 0 00 0000	259
Montaje y puesta en marcha	791302 00 0 00 0000	387

Infobox: El asidero solo puede montarse en fábrica y debe indicarse en el pedido. El precio incluye asidero y montaje. / * Necesita un interruptor de tubo o una grifería con seguridad integrada según DIN EN 1717, se recomienda un tubo de conexión # 790159

DuraSquare Design by Duravit

Bañera de hidromasaje rectangular, versión empotrada, con bastidor, con dos inclinaciones dorsales, vaciador automático con rebosadero DuraSolid® A



Bañera de hidromasaje (Euro)

Medida mm	Capacidad l	Nº de artículo	Sistema aire (XX X = AS 0)				
1800 x 800	170	760426 00 0 XX X000	4.945				

Equipamiento opcional para bañera de hidromasaje

	Nº de artículo	Euro
Incremento, por vaciador automático con rebosadero Quadroval, con llenado por rebosadero, cromado*	791274 00 0 00 1000	287
Incremento, por vaciador automático con rebosadero Quadroval, con llenado por desagüe, cromado**	791270 00 0 00 1000	595
Asidero de bañera, cromado	792804 00 0 00 1000	333

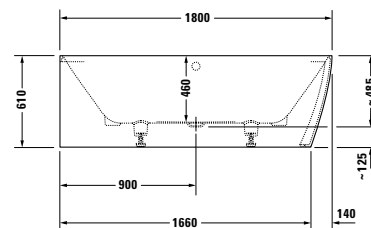
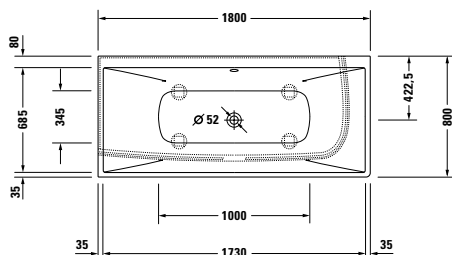

Accesorios opcionales para bañera de hidromasaje

Junta de insonorización	790126 00 0 00 0000	22
Montaje y puesta en marcha	791302 00 0 00 0000	387
Puesta en marcha	791303 00 0 00 0000	259

Infobox: ** Necesita un interruptor de tubo, se recomienda el tubo de conexión # 790166 / El asidero solo puede montarse en fábrica y debe indicarse en el pedido. El precio incluye asidero y montaje. / * se necesita un interruptor de tubo o grifería con seguridad integrada según DIN EN 1717, tubo de conexión # 790188

DuraSquare Design by Duravit

Bañera de hidromasaje rinconera izq., con faldón integrado y bastidor, con dos inclinaciones dorsales, vaciador automático con rebosadero DuraSolid® A



Bañera de hidromasaje (Euro)

Medida mm	Capacidad l	Nº de artículo	Sistema aire (XX X = AS 0)				
1800 x 800	195	760427 00 0 XX X000	6.643				

Equipamiento opcional para bañera de hidromasaje

	Nº de artículo	Euro
Incremento, por vaciador automático con rebosadero Quadroval, con llenado por rebosadero, cromado*	791252 00 0 00 1000	348
Incremento, por vaciador automático con rebosadero Quadroval, con llenado por desagüe, cromado**	791275 00 0 00 1000	595
Asidero de bañera, cromado	792804 00 0 00 1000	333

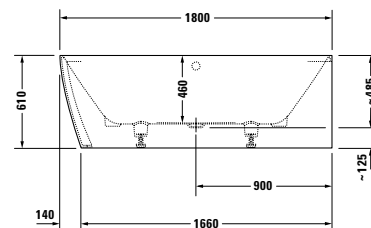
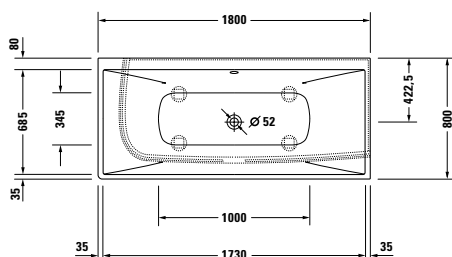

Accesorios opcionales para bañera de hidromasaje

Junta de insonorización	790126 00 0 00 0000	22
Montaje y puesta en marcha	791302 00 0 00 0000	387
Puesta en marcha	791303 00 0 00 0000	259

Infobox: ** Necesita un interruptor de tubo, se recomienda el tubo de conexión # 790166 / El asidero solo puede montarse en fábrica y debe indicarse en el pedido. El precio incluye asidero y montaje. / * se necesita un interruptor de tubo o grifería con seguridad integrada según DIN EN 1717, tubo de conexión # 790188

DuraSquare Design by Duravit

Bañera de hidromasaje rinconera dcha., con faldón integrado y bastidor, con dos inclinaciones dorsales, vaciador automático con rebosadero DuraSolid® A



Bañera de hidromasaje (Euro)

Medida mm	Capacidad l	Nº de artículo	Sistema aire (XX X = AS 0)			
1800 x 800	195	760428 00 0 XX X000	6.643			

Equipamiento opcional para bañera de hidromasaje

	Nº de artículo	Euro
Incremento, por vaciador automático con rebosadero Quadroval, con llenado por rebosadero, cromado*	791252 00 0 00 1000	348
Incremento, por vaciador automático con rebosadero Quadroval, con llenado por desagüe, cromado**	791275 00 0 00 1000	595
Asidero de bañera, cromado	792804 00 0 00 1000	333

Accesorios opcionales para bañera de hidromasaje

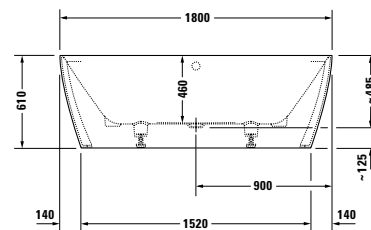
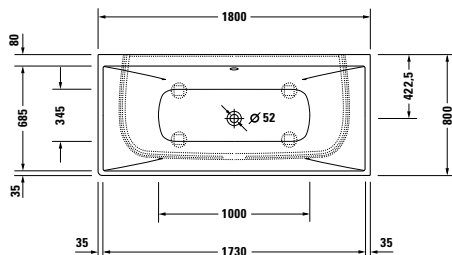

Junta de insonorización	790126 00 0 00 0000	22
Montaje y puesta en marcha	791302 00 0 00 0000	387
Puesta en marcha	791303 00 0 00 0000	259

Infobox: ** Necesita un interruptor de tubo, se recomienda el tubo de conexión # 790166 / El asidero solo puede montarse en fábrica y debe indicarse en el pedido. El precio incluye asidero y montaje. / * se necesita un interruptor de tubo o grifería con seguridad integrada según DIN EN 1717, tubo de conexión # 790188

DuraSquare Design by Duravit

Bañera de hidromasaje versión delante de pared, con faldón integrado y bastidor, con dos inclinaciones dorsales, vaciador automático con rebosadero

DuraSolid® A



Bañera de hidromasaje (Euro)

Medida mm	Capacidad l	Nº de artículo	Sistema aire (XX X = AS 0)			
1800 x 800	195	760429 00 0 XX X000	6.643			

Equipamiento opcional para bañera de hidromasaje

	Nº de artículo	Euro
Incremento, por vaciador automático con rebosadero Quadroval, con llenado por rebosadero, cromado*	791252 00 0 00 1000	348
Incremento, por vaciador automático con rebosadero Quadroval, con llenado por desagüe, cromado**	791275 00 0 00 1000	595
Asidero de bañera, cromado	792804 00 0 00 1000	333

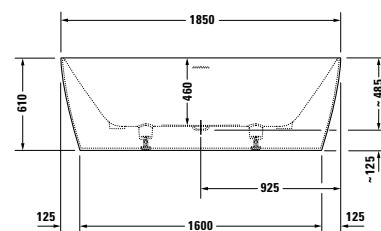
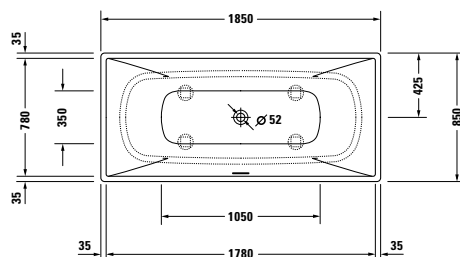

Accesorios opcionales para bañera de hidromasaje

Junta de insonorización	790126 00 0 00 0000	22
Montaje y puesta en marcha	791302 00 0 00 0000	387
Puesta en marcha	791303 00 0 00 0000	259

Infobox: ** Necesita un interruptor de tubo, se recomienda el tubo de conexión # 790166 / El asidero solo puede montarse en fábrica y debe indicarse en el pedido. El precio incluye asidero y montaje. / * se necesita un interruptor de tubo o grifería con seguridad integrada según DIN EN 1717, tubo de conexión # 790188

DuraSquare Design by Duravit

Bañera de hidromasaje exenta, con faldón integrado y bastidor, con dos inclinaciones dorsales, con vaciador automático con rebosadero especial DuraSolid® A



Bañera de hidromasaje (Euro)

Medida mm	Capacidad l	Nº de artículo	Sistema aire (XX X = AS 0)				
1850 x 850	250	760430 00 0 XX X000	7.877				

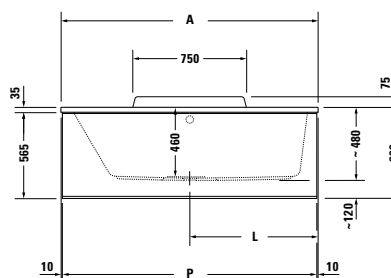
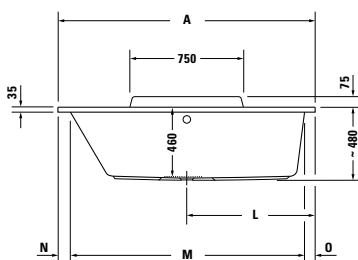
Equipamiento opcional para bañera de hidromasaje

	Nº de artículo	Euro
Asidero de bañera, cromado	792804 00 0 00 1000	333
Accesorios opcionales para bañera de hidromasaje		
Montaje y puesta en marcha	791302 00 0 00 0000	387
Puesta en marcha	791303 00 0 00 0000	259

Infobox: El asidero solo puede montarse en fábrica y debe indicarse en el pedido. El precio incluye asidero y montaje.

DuraStyle Design by Matteo Thun & Antonio Rodriguez

Bañera de hidromasaje rectangular, versión empotrada o para faldón, con inclinación dorsal izq., con bastidor y vaciador automático con rebosadero acrílico sanitario



	A	B	C	D	E	F	G	H	I	J	K	L	M	N	O	P
7X0292	1600	700	1460	555	1070	310	355	70	75	190	200	800	1450	80	70	1580
7X0294	1700	700	1560	555	1170	310	355	70	75	190	200	850	1550	80	70	1680
7X0296	1700	750	1540	570	1080	285	385	80	100	220	245	850	1530	90	80	1680

Bañera de hidromasaje (Euro)

Medida mm	Capacidad l	Nº de artículo	Jet E (XX X = JE 1)	Combi L (XX X = CL 1)
1600 x 700	130	760292 00 0 XX X000	6.029	9.921
1700 x 700	140	760294 00 0 XX X000	6.064	9.954
1700 x 750	170	760296 00 0 XX X000	6.094	9.984

Equipamiento opcional para bañera de hidromasaje

	Nº de artículo	Euro
Incremento, por vaciador automático con rebosadero Quadroval, con llenado por rebosadero, cromado*	791206 00 0 00 1000	277
Asidero de bañera, cromado	792804 00 0 00 1000	333

Equipamiento opcional para Jet E

Calefacción, para bañeras de hidromasaje con sistema Jet E	791882 00 0 00 0000	981
Sistema de desinfección UV, para bañeras de hidromasaje con sistema Jet E	791884 00 0 00 0000	1.337

Equipamiento opcional para Combi L

Calefacción, para bañeras de hidromasaje con sistema Combi - L	791883 00 0 00 0000	1.659
Sistema de desinfección UV, para bañeras de hidromasaje con sistema Combi - L	791887 00 0 00 0000	1.337

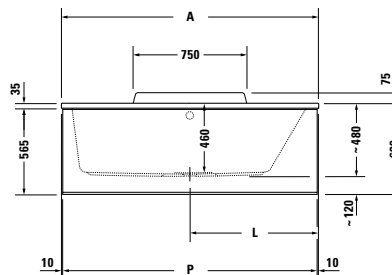
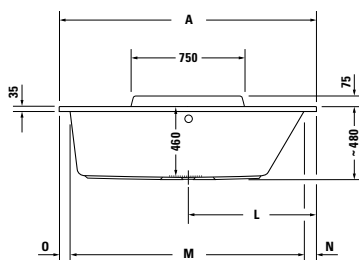
Accesorios opcionales para bañera de hidromasaje

Anclaje de bañera/plato de ducha	790103 00 0 00 0000	43
Junta de insonorización	790126 00 0 00 0000	22
Montaje y Puesta en marcha	791302 00 0 00 0000	387
Puesta en marcha	791303 00 0 00 0000	259
Faldones para esta serie: mire pág. 415-416		

Infobox: El asidero solo puede montarse en fábrica y debe indicarse en el pedido. El precio incluye asidero y montaje. / * Necesita un interruptor de tubo o una grifería con seguridad integrada según DIN EN 1717, se recomienda un tubo de conexión # 790159

DuraStyle Design by Matteo Thun & Antonio Rodriguez

Bañera de hidromasaje rectangular, versión empotrada o para faldón, con inclinación dorsal dcha., con bastidor y vaciador automático con rebosadero
acrilo sanitario



	A	B	C	D	E	F	G	H	I	J	K	L	M	N	O	P
7X0293	1600	700	1460	555	1070	310	355	70	75	190	200	800	1450	80	70	1580
7X0295	1700	700	1560	555	1170	310	355	70	75	190	200	850	1550	80	70	1680
7X0297	1700	750	1540	570	1080	285	385	80	100	220	245	850	1530	90	80	1680

Bañera de hidromasaje (Euro)

Medida mm	Capacidad l	Nº de artículo	Jet E (XX X = JE 1)	Combi L (XX X = CL 1)
1600 x 700	130	760293 00 0 XX X000	6.029	9.921
1700 x 700	140	760295 00 0 XX X000	6.064	9.954
1700 x 750	170	760297 00 0 XX X000	6.094	9.984

Equipamiento opcional para bañera de hidromasaje

	Nº de artículo	Euro
Incremento, por vaciador automático con rebosadero Quadroval, con llenado por rebosadero, cromado*	791206 00 0 00 1000	277
Asidero de bañera, cromado	792804 00 0 00 1000	333

Equipamiento opcional para Jet E

Calefacción, para bañeras de hidromasaje con sistema Jet E	791882 00 0 00 0000	981
Sistema de desinfección UV, para bañeras de hidromasaje con sistema Jet E	791884 00 0 00 0000	1.337

Equipamiento opcional para Combi L

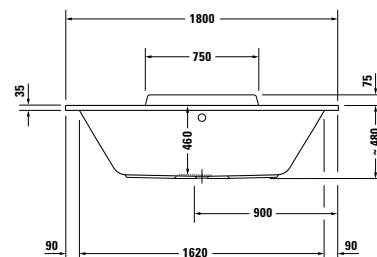
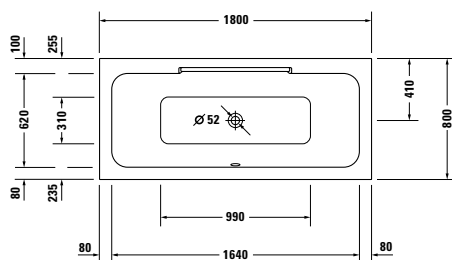
Calefacción, para bañeras de hidromasaje con sistema Combi - L	791883 00 0 00 0000	1.659
Sistema de desinfección UV, para bañeras de hidromasaje con sistema Combi - L	791887 00 0 00 0000	1.337

Accesorios opcionales para bañera de hidromasaje

Anclaje de bañera/plato de ducha	790103 00 0 00 0000	43
Junta de insonorización	790126 00 0 00 0000	22
Montaje y Puesta en marcha	791302 00 0 00 0000	387
Puesta en marcha	791303 00 0 00 0000	259
Faldones para esta serie: mire pág. 415-416		

Infobox: El asidero solo puede montarse en fábrica y debe indicarse en el pedido. El precio incluye asidero y montaje. / * Necesita un interruptor de tubo o una grifería con seguridad integrada según DIN EN 1717, se recomienda un tubo de conexión # 790159

Bañera de hidromasaje rectangular, versión empotrada o para faldón, con dos inclinaciones dorsales, con bastidor y vaciador automático con rebosadero
acrilo sanitario


Bañera de hidromasaje (Euro)

Medida mm	Capacidad l	Nº de artículo	Jet E (XX X = JE 1)	Combi L (XX X = CL 1)
1800 x 800	180	760298 00 0 XX X000	6.216	10.107

Equipamiento opcional para bañera de hidromasaje

	Nº de artículo	Euro
Incremento, por vaciador automático con rebosadero Quadroval, con llenado por rebosadero, cromado*	791206 00 0 00 1000	277
Incremento, por vaciador automático con rebosadero Quadroval, con llenado por desagüe, cromado**	791227 00 0 00 1000	595
Asidero de bañera, cromado	792804 00 0 00 1000	333

Equipamiento opcional para Jet E

Calefacción, para bañeras de hidromasaje con sistema Jet E	791882 00 0 00 0000	981
Sistema de desinfección UV, para bañeras de hidromasaje con sistema Jet E	791884 00 0 00 0000	1.337

Equipamiento opcional para Combi L

Calefacción, para bañeras de hidromasaje con sistema Combi - L	791883 00 0 00 0000	1.659
Sistema de desinfección UV, para bañeras de hidromasaje con sistema Combi - L	791887 00 0 00 0000	1.337

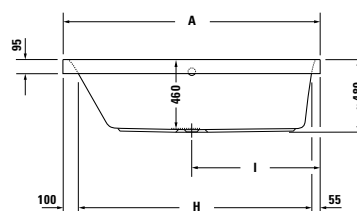
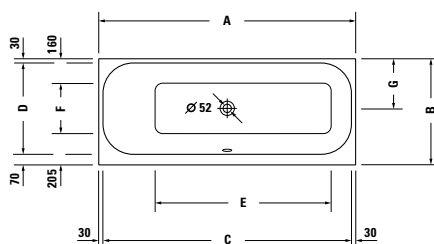
Accesorios opcionales para bañera de hidromasaje

Anclaje de bañera/plato de ducha	790103 00 0 00 0000	43
Junta de insonorización	790126 00 0 00 0000	22
Montaje y Puesta en marcha	791302 00 0 00 0000	387
Puesta en marcha	791303 00 0 00 0000	259
Faldones para esta serie: mire pág. 415-416		

Infobox: El asidero solo puede montarse en fábrica y debe indicarse en el pedido. El precio incluye asidero y montaje. / * Necesita un interruptor de tubo o una grifería con seguridad integrada según DIN EN 1717, se recomienda un tubo de conexión # 790159 / ** Necesita un interruptor de tubo, se recomienda el tubo de conexión # 790166

Happy D.2 Design by sieger design

Bañera de hidromasaje rectangular, versión empotrada, con inclinación dorsal izq., con bastidor y vaciador automático con rebosadero acrílico sanitario



	A	B	C	D	E	F	G	H	I
7X0308	1600	700	1540	600	1055	335	330	1445	800
7X0310	1700	700	1640	600	1165	335	330	1545	850
7X0312	1700	750	1640	650	1165	385	355	1545	850

Bañera de hidromasaje (Euro)

Medida mm	Capacidad l	Nº de artículo	Jet E (XX X = JE 1)	Combi L (XX X = CL 1)			
1600 x 700	145	760308 00 0 XX X000	6.341	10.231			
1700 x 700	150	760310 00 0 XX X000	6.353	10.243			
1700 x 750	180	760312 00 0 XX X000	6.370	10.261			

Equipamiento opcional para bañera de hidromasaje

	Nº de artículo	Euro
Incremento, por vaciador automático con rebosadero Quadroval, con llenado por rebosadero, cromado*	791206 00 0 00 1000	277
Asidero de bañera, cromado	792804 00 0 00 1000	333

Equipamiento opcional para Jet E

Calefacción, para bañeras de hidromasaje con sistema Jet E	791882 00 0 00 0000	981
Sistema de desinfección UV, para bañeras de hidromasaje con sistema Jet E	791884 00 0 00 0000	1.337

Equipamiento opcional para Combi L

Calefacción, para bañeras de hidromasaje con sistema Combi - L	791883 00 0 00 0000	1.659
Sistema de desinfección UV, para bañeras de hidromasaje con sistema Combi - L	791887 00 0 00 0000	1.337

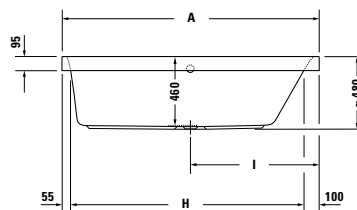
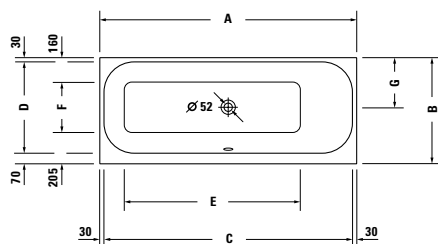
Accesorios opcionales para bañera de hidromasaje

Reposacabezas, blanco	790009 00 0 00 0000	180
Anclaje de bañera/plato de ducha	790103 00 0 00 0000	43
Junta de insonorización	790126 00 0 00 0000	22
Montaje y puesta en marcha	791302 00 0 00 0000	387
Puesta en marcha	791303 00 0 00 0000	259

Infobox: El asidero solo puede montarse en fábrica y debe indicarse en el pedido. El precio incluye asidero y montaje. / * Necesita un interruptor de tubo o una grifería con seguridad integrada según DIN EN 1717, se recomienda un tubo de conexión # 790159

Happy D.2 Design by sieger design

Bañera de hidromasaje rectangular, versión empotrada, con inclinación dorsal dcha., con bastidor y vaciador automático con rebosadero acrílico sanitario



	A	B	C	D	E	F	G	H	I
7X0309	1600	700	1540	600	1055	335	330	1445	800
7X0311	1700	700	1640	600	1165	335	330	1545	850
7X0313	1700	750	1640	650	1165	385	355	1545	850

Bañera de hidromasaje (Euro)

Medida mm	Capacidad l	Nº de artículo	Jet E (XX X = JE 1)	Combi L (XX X = CL 1)			
1600 x 700	145	760309 00 0 XX X000	6.341	10.231			
1700 x 700	150	760311 00 0 XX X000	6.353	10.243			
1700 x 750	180	760313 00 0 XX X000	6.370	10.261			

Equipamiento opcional para bañera de hidromasaje

	Nº de artículo	Euro
Incremento, por vaciador automático con rebosadero Quadroval, con llenado por rebosadero, cromado*	791206 00 0 00 1000	277
Asidero de bañera, cromado	792804 00 0 00 1000	333

Equipamiento opcional para Jet E

Calefacción, para bañeras de hidromasaje con sistema Jet E	791882 00 0 00 0000	981
Sistema de desinfección UV, para bañeras de hidromasaje con sistema Jet E	791884 00 0 00 0000	1.337

Equipamiento opcional para Combi L

Calefacción, para bañeras de hidromasaje con sistema Combi - L	791883 00 0 00 0000	1.659
Sistema de desinfección UV, para bañeras de hidromasaje con sistema Combi - L	791887 00 0 00 0000	1.337

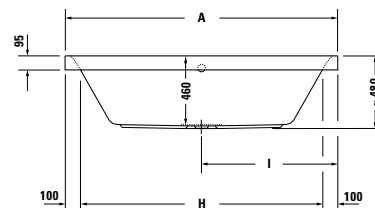
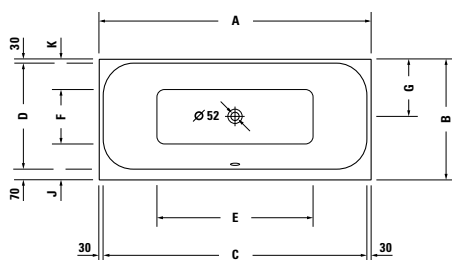
Accesorios opcionales para bañera de hidromasaje

Reposacabezas, blanco	790009 00 0 00 0000	180
Anclaje de bañera/plato de ducha	790103 00 0 00 0000	43
Junta de insonorización	790126 00 0 00 0000	22
Montaje y puesta en marcha	791302 00 0 00 0000	387
Puesta en marcha	791303 00 0 00 0000	259

Infobox: El asidero solo puede montarse en fábrica y debe indicarse en el pedido. El precio incluye asidero y montaje. / * Necesita un interruptor de tubo o una grifería con seguridad integrada según DIN EN 1717, se recomienda un tubo de conexión # 790159

Happy D.2 Design by sieger design

Bañera de hidromasaje rectangular, versión empotrada, con dos inclinaciones dorsales, con bastidor y vaciador automático con rebosadero acrílico sanitario



	A	B	C	D	E	F	G	H	I	J	K
7X0314	1800	800	1740	700	1030	360	380	1600	900	240	200
7X0315	1900	900	1840	800	1130	465	430	1700	950	235	200

Bañera de hidromasaje (Euro)

Medida mm	Capacidad l	Nº de artículo	Jet E (XX X = JE 1)	Combi L (XX X = CL 1)			
1800 x 800	180	760314 00 0 XX X000	6.551	10.441			
1900 x 900	260	760315 00 0 XX X000	6.809	10.700			

Equipamiento opcional para bañera de hidromasaje

	Nº de artículo	Euro
Incremento, por vaciador automático con rebosadero Quadroval, con llenado por rebosadero, cromado*	791206 00 0 00 1000	277
Incremento, por vaciador automático con rebosadero Quadroval, con llenado por desagüe, cromado**	791227 00 0 00 1000	595
Asidero de bañera, cromado	792804 00 0 00 1000	333

Equipamiento opcional para Jet E

Calefacción, para bañeras de hidromasaje con sistema Jet E	791882 00 0 00 0000	981
Sistema de desinfección UV, para bañeras de hidromasaje con sistema Jet E	791884 00 0 00 0000	1.337

Equipamiento opcional para Combi L

Calefacción, para bañeras de hidromasaje con sistema Combi - L	791883 00 0 00 0000	1.659
Sistema de desinfección UV, para bañeras de hidromasaje con sistema Combi - L	791887 00 0 00 0000	1.337

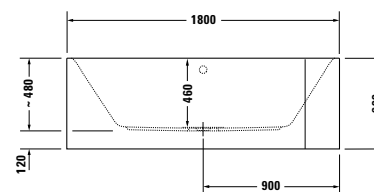
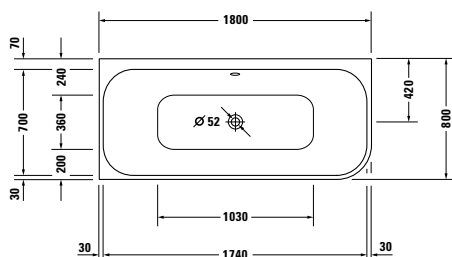
Accesorios opcionales para bañera de hidromasaje

Reposacabezas, blanco	790009 00 0 00 0000	180
Anclaje de bañera/plato de ducha	790103 00 0 00 0000	43
Junta de insonorización	790126 00 0 00 0000	22
Montaje y puesta en marcha	791302 00 0 00 0000	387
Puesta en marcha	791303 00 0 00 0000	259

Infobox: El asidero solo puede montarse en fábrica y debe indicarse en el pedido. El precio incluye asidero y montaje. / * Necesita un interruptor de tubo o una grifería con seguridad integrada según DIN EN 1717, se recomienda un tubo de conexión # 790159 / ** Necesita un interruptor de tubo, se recomienda el tubo de conexión # 790166

Happy D.2 Design by sieger design

Bañera de hidromasaje rinconera izq., con dos inclinaciones dorsales, con faldón acrílico integrado y bastidor, vaciador automático con rebosadero acrílico sanitario



Bañera de hidromasaje (Euro)

Medida mm	Capacidad l	Nº de artículo	Jet E (XX X = JE 1)	Combi L (XX X = CL 1)
1800 x 800	180	760316 00 0 XX X000	8.373	12.263

Equipamiento opcional para bañera de hidromasaje

	Nº de artículo	Euro
Incremento, por vaciador automático con rebosadero Quadroval, con llenado por rebosadero, cromado*	791206 00 0 00 1000	277
Incremento, por vaciador automático con rebosadero Quadroval, con llenado por desagüe, cromado**	791229 00 0 00 1000	626
Asidero de bañera, cromado	792804 00 0 00 1000	333

Equipamiento opcional para Jet E

Calefacción, para bañeras de hidromasaje con sistema Jet E	791882 00 0 00 0000	981
Sistema de desinfección UV, para bañeras de hidromasaje con sistema Jet E	791884 00 0 00 0000	1.337

Equipamiento opcional para Combi L

Calefacción, para bañeras de hidromasaje con sistema Combi - L	791883 00 0 00 0000	1.659
Sistema de desinfección UV, para bañeras de hidromasaje con sistema Combi - L	791887 00 0 00 0000	1.337

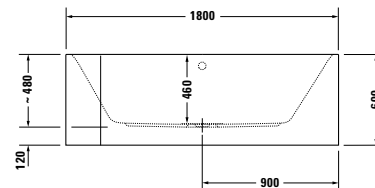
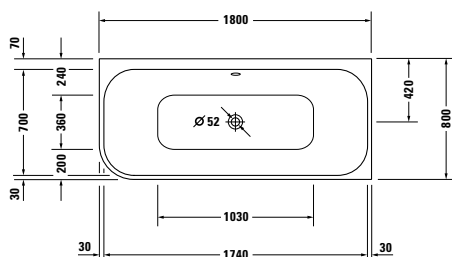
Accesorios opcionales para bañera de hidromasaje

Reposacabezas, blanco	790009 00 0 00 0000	180
Junta de insonorización	790126 00 0 00 0000	22
Montaje y puesta en marcha	791302 00 0 00 0000	387
Puesta en marcha	791303 00 0 00 0000	259

Infobox: El asidero solo puede montarse en fábrica y debe indicarse en el pedido. El precio incluye asidero y montaje. / Por favor, tener en cuenta que el faldón integrado tiene una inclinación de desmoldeo condicionado por el proceso de fabricación, lo que significa que no es vertical / * Necesita un interruptor de tubo o una grifería con seguridad integrada según DIN EN 1717, se recomienda un tubo de conexión # 790159 / ** Necesita un interruptor de tubo, se recomienda el tubo de conexión # 790166

Happy D.2 Design by sieger design

Bañera de hidromasaje rinconera dcha., con dos inclinaciones dorsales, con faldón acrílico integrado y bastidor, vaciador automático con rebosadero acrílico sanitario



Bañera de hidromasaje (Euro)

Medida mm	Capacidad l	Nº de artículo	Jet E (XX X = JE 1)	Combi L (XX X = CL 1)
1800 x 800	180	760317 00 0 XX X000	8.373	12.263

Equipamiento opcional para bañera de hidromasaje

	Nº de artículo	Euro
Incremento, por vaciador automático con rebosadero Quadroval, con llenado por rebosadero, cromado*	791206 00 0 00 1000	277
Incremento, por vaciador automático con rebosadero Quadroval, con llenado por desagüe, cromado**	791229 00 0 00 1000	626
Asidero de bañera, cromado	792804 00 0 00 1000	333

Equipamiento opcional para Jet E

Calefacción, para bañeras de hidromasaje con sistema Jet E	791882 00 0 00 0000	981
Sistema de desinfección UV, para bañeras de hidromasaje con sistema Jet E	791884 00 0 00 0000	1.337

Equipamiento opcional para Combi L

Calefacción, para bañeras de hidromasaje con sistema Combi - L	791883 00 0 00 0000	1.659
Sistema de desinfección UV, para bañeras de hidromasaje con sistema Combi - L	791887 00 0 00 0000	1.337

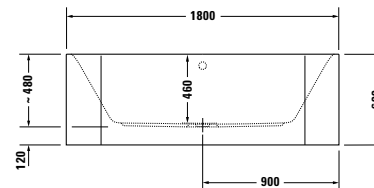
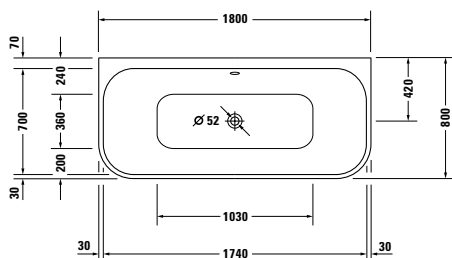
Accesorios opcionales para bañera de hidromasaje

Reposacabezas, blanco	790009 00 0 00 0000	180
Junta de insonorización	790126 00 0 00 0000	22
Montaje y puesta en marcha	791302 00 0 00 0000	387
Puesta en marcha	791303 00 0 00 0000	259

Infobox: El asidero solo puede montarse en fábrica y debe indicarse en el pedido. El precio incluye asidero y montaje. / * Necesita un interruptor de tubo o una grifería con seguridad integrada según DIN EN 1717, se recomienda un tubo de conexión # 790159 / ** Necesita un interruptor de tubo, se recomienda el tubo de conexión # 790166 / Por favor, tener en cuenta que el faldón integrado tiene una inclinación de desmoldeo condicionado por el proceso de fabricación, lo que significa que no es vertical

Happy D.2 Design by sieger design

Bañera de hidromasaje versión delante de pared, con dos inclinaciones dorsales, con faldón acrílico integrado y bastidor, vaciador automático con rebosadero acrílico sanitario



Bañera de hidromasaje (Euro)

Medida mm	Capacidad l	Nº de artículo	Jet E (XX X = JE 1)	Combi L (XX X = CL 1)
1800 x 800	180	760318 00 0 XX X000	8.373	12.263

Equipamiento opcional para bañera de hidromasaje

	Nº de artículo	Euro
Incremento, por vaciador automático con rebosadero Quadroval, con llenado por rebosadero, cromado*	791206 00 0 00 1000	277
Incremento, por vaciador automático con rebosadero Quadroval, con llenado por desagüe, cromado**	791229 00 0 00 1000	626
Asidero de bañera, cromado	792804 00 0 00 1000	333

Equipamiento opcional para Jet E

Calefacción, para bañeras de hidromasaje con sistema Jet E	791882 00 0 00 0000	981
Sistema de desinfección UV, para bañeras de hidromasaje con sistema Jet E	791884 00 0 00 0000	1.337

Equipamiento opcional para Combi L

Calefacción, para bañeras de hidromasaje con sistema Combi - L	791883 00 0 00 0000	1.659
Sistema de desinfección UV, para bañeras de hidromasaje con sistema Combi - L	791887 00 0 00 0000	1.337

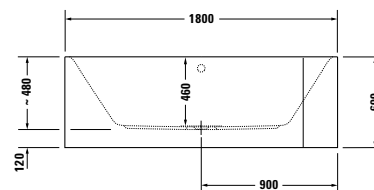
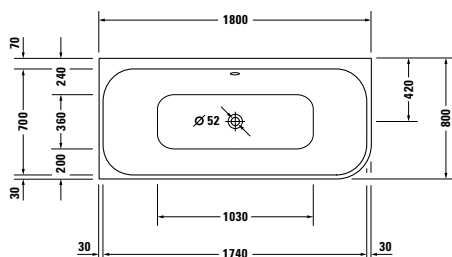
Accesorios opcionales para bañera de hidromasaje

Reposacabezas, blanco	790009 00 0 00 0000	180
Junta de insonorización	790126 00 0 00 0000	22
Montaje y puesta en marcha	791302 00 0 00 0000	387
Puesta en marcha	791303 00 0 00 0000	259

Infobox: El asidero solo puede montarse en fábrica y debe indicarse en el pedido. El precio incluye asidero y montaje. / * Necesita un interruptor de tubo o una grifería con seguridad integrada según DIN EN 1717, se recomienda un tubo de conexión # 790159 / ** Necesita un interruptor de tubo, se recomienda el tubo de conexión # 790166 / Por favor, tener en cuenta que el faldón integrado tiene una inclinación de desmoldeo condicionado por el proceso de fabricación, lo que significa que no es vertical

Happy D.2 Plus Design by sieger design

Bañera de hidromasaje rinconera izq., con dos inclinaciones dorsales, con faldón acrílico integrado y bastidor, con vaciador automático y rebosadero en blanco
acrilo sanitario



Bañera de hidromasaje blanca con faldón acrílico en Grafito extra mate (Euro)

Medida mm	Capacidad l	Nº de artículo	Jet E (XX X = JE 1)	Combi L (XX X = CL 1)
1800 x 800	180	760449 80 0 XX X000	8.723	10.853

Equipamiento opcional para bañera de hidromasaje

	Nº de artículo	Euro
Incremento, por vaciador automático con rebosadero Quadroval, con llenado por rebosadero, cromado*	791206 00 0 00 1000	277
Incremento, por vaciador automático con rebosadero Quadroval, con llenado por rebosadero, blanco*	791206 00 0 00 0000	257
Incremento, por vaciador automático con rebosadero Quadroval, con llenado por desagüe, cromado**	791229 00 0 00 1000	626
Incremento, por vaciador automático con rebosadero Quadroval, cromado	791284 00 0 00 1000	
Asidero de bañera, cromado	792804 00 0 00 1000	333

Equipamiento opcional para Jet E

Calefacción, para bañeras de hidromasaje con sistema Jet E	791882 00 0 00 0000	981
Sistema de desinfección UV, para bañeras de hidromasaje con sistema Jet E	791884 00 0 00 0000	1.337

Equipamiento opcional para Combi L

Calefacción, para bañeras de hidromasaje con sistema Combi - L	791883 00 0 00 0000	1.659
Sistema de desinfección UV, para bañeras de hidromasaje con sistema Combi - L	791887 00 0 00 0000	1.337

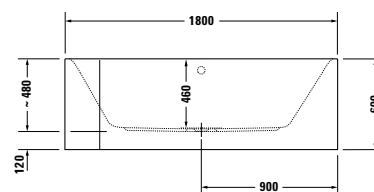
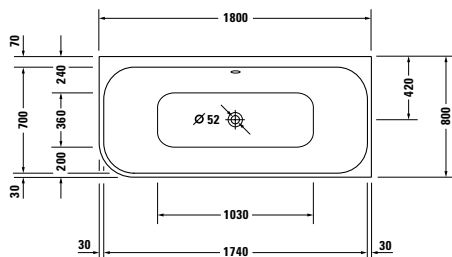
Accesorios opcionales para bañera de hidromasaje

Reposacabezas, blanco	790009 00 0 00 0000	180
Junta de insonorización	790126 00 0 00 0000	22
Montaje y puesta en marcha	791302 00 0 00 0000	387
Puesta en marcha	791303 00 0 00 0000	259

Infobox: El asidero solo puede montarse en fábrica y debe indicarse en el pedido. El precio incluye asidero y montaje. / Por favor, tener en cuenta que el faldón integrado tiene una inclinación de desmoldeo condicionado por el proceso de fabricación, lo que significa que no es vertical / * Necesita un interruptor de tubo o una grifería con seguridad integrada según DIN EN 1717, se recomienda un tubo de conexión # 790159 / ** Necesita un interruptor de tubo, se recomienda el tubo de conexión # 790166

Happy D.2 Plus Design by sieger design

Bañera de hidromasaje rinconera dcha., con dos inclinaciones dorsales, con faldón acrílico integrado y bastidor, con vaciador automático y rebosadero en blanco acrílico sanitario



Bañera de hidromasaje blanca con faldón acrílico en Grafito extra mate (Euro)

Medida mm	Capacidad l	Nº de artículo	Jet E (XX X = JE 1)	Combi L (XX X = CL 1)			
1800 x 800	180	760450 80 0 XX X000	8.723	10.853			

Equipamiento opcional para bañera de hidromasaje

	Nº de artículo	Euro
Incremento, por vaciador automático con rebosadero Quadroval, con llenado por rebosadero, blanco*	791206 00 0 00 0000	257
Incremento, por vaciador automático con rebosadero Quadroval, con llenado por rebosadero, cromado*	791206 00 0 00 1000	277
Incremento, por vaciador automático con rebosadero Quadroval, con llenado por desagüe, cromado**	791229 00 0 00 1000	626
Incremento, por vaciador automático con rebosadero Quadroval, cromado	791284 00 0 00 1000	
Asidero de bañera, cromado	792804 00 0 00 1000	333

Equipamiento opcional para Jet E

Calefacción, para bañeras de hidromasaje con sistema Jet E	791882 00 0 00 0000	981
Sistema de desinfección UV, para bañeras de hidromasaje con sistema Jet E	791884 00 0 00 0000	1.337

Equipamiento opcional para Combi L

Calefacción, para bañeras de hidromasaje con sistema Combi - L	791883 00 0 00 0000	1.659
Sistema de desinfección UV, para bañeras de hidromasaje con sistema Combi - L	791887 00 0 00 0000	1.337

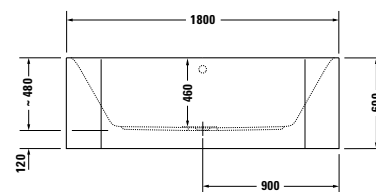
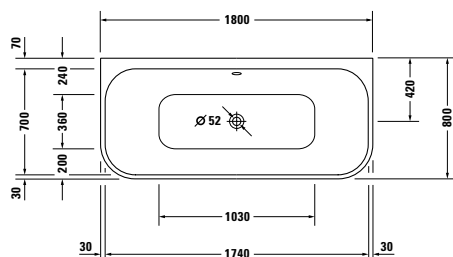
Accesorios opcionales para bañera de hidromasaje

Reposacabezas, blanco	790009 00 0 00 0000	180
Junta de insonorización	790126 00 0 00 0000	22
Montaje y puesta en marcha	791302 00 0 00 0000	387
Puesta en marcha	791303 00 0 00 0000	259

Infobox: El asidero solo puede montarse en fábrica y debe indicarse en el pedido. El precio incluye asidero y montaje. / * Necesita un interruptor de tubo o una grifería con seguridad integrada según DIN EN 1717, se recomienda un tubo de conexión # 790159 / ** Necesita un interruptor de tubo, se recomienda el tubo de conexión # 790166 / Por favor, tener en cuenta que el faldón integrado tiene una inclinación de desmoldeo condicionado por el proceso de fabricación, lo que significa que no es vertical

Happy D.2 Plus Design by sieger design

Bañera de hidromasaje versión delante de pared, con dos inclinaciones dorsales, con faldón acrílico integrado y bastidor, con vaciador automático y rebosadero en blanco acrílico sanitario



Bañera de hidromasaje blanca con faldón acrílico en Grafito extra mate (Euro)

Medida mm	Capacidad l	Nº de artículo	Jet E (XX X = JE 1)	Combi L (XX X = CL 1)
1800 x 800	180	760451 80 0 XX X000	8.723	9.850

Equipamiento opcional para bañera de hidromasaje

	Nº de artículo	Euro
Incremento, por vaciador automático con rebosadero Quadroval, con llenado por rebosadero, blanco*	791206 00 0 00 0000	257
Incremento, por vaciador automático con rebosadero Quadroval, con llenado por rebosadero, cromado*	791206 00 0 00 1000	277
Incremento, por vaciador automático con rebosadero Quadroval, con llenado por desagüe, cromado**	791229 00 0 00 1000	626
Incremento, por vaciador automático con rebosadero Quadroval, cromado	791284 00 0 00 1000	
Asidero de bañera, cromado	792804 00 0 00 1000	333

Equipamiento opcional para Jet E

Calefacción, para bañeras de hidromasaje con sistema Jet E	791882 00 0 00 0000	981
Sistema de desinfección UV, para bañeras de hidromasaje con sistema Jet E	791884 00 0 00 0000	1.337

Equipamiento opcional para Combi L

Calefacción, para bañeras de hidromasaje con sistema Combi - L	791883 00 0 00 0000	1.659
Sistema de desinfección UV, para bañeras de hidromasaje con sistema Combi - L	791887 00 0 00 0000	1.337

Accesorios opcionales para bañera de hidromasaje

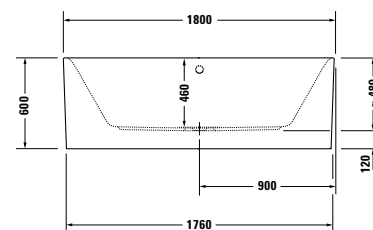
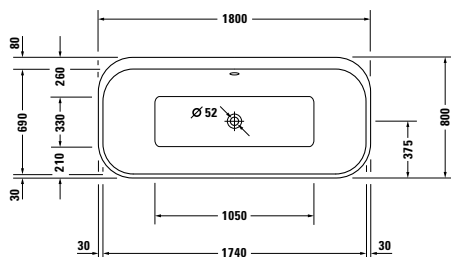
Reposacabezas, blanco	790009 00 0 00 0000	180
Junta de insonorización	790126 00 0 00 0000	22
Montaje y puesta en marcha	791302 00 0 00 0000	387
Puesta en marcha	791303 00 0 00 0000	259

Infobox: El asidero solo puede montarse en fábrica y debe indicarse en el pedido. El precio incluye asidero y montaje. / * Necesita un interruptor de tubo o una grifería con seguridad integrada según DIN EN 1717, se recomienda un tubo de conexión # 790159 / ** Necesita un interruptor de tubo, se recomienda el tubo de conexión # 790166 / Por favor, tener en cuenta que el faldón integrado tiene una inclinación de desmoldeo condicionado por el proceso de fabricación, lo que significa que no es vertical

Happy D.2 Plus Design by sieger design

Bañera de hidromasaje exenta, con dos inclinaciones dorsales, con faldón acrílico de una pieza y bastidor, con vaciador automático y rebosadero en blanco

acrilo sanitario



Bañera de hidromasaje en blanco con faldón acrílico blanco (Euro)

Medida mm	Capacidad l	Nº de artículo	Sistema aire (XX X = AS 0)			
1800 x 800	170	760453 00 0 XX X000	6.623			

Bañera de hidromasaje blanca con faldón acrílico en Grafito extra mate (Euro)

Medida mm	Capacidad l	Nº de artículo	Sistema aire (XX X = AS 0)			
1800 x 800	170	760453 80 0 XX X000	6.995			

Equipamiento opcional para bañera de hidromasaje

	Nº de artículo	Euro
Incremento, por vaciador automático con rebosadero Quadroval, con llenado por rebosadero, blanco*	791206 00 0 00 0000	257
Incremento, por vaciador automático con rebosadero Quadroval, con llenado por rebosadero, cromado*	791206 00 0 00 1000	277
Incremento, por vaciador automático con rebosadero Quadroval, con llenado por desagüe, cromado**	791229 00 0 00 1000	626
Incremento, por vaciador automático con rebosadero Quadroval, cromado	791284 00 0 00 1000	
Asidero de bañera, cromado	792804 00 0 00 1000	333

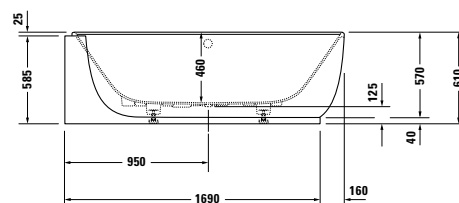
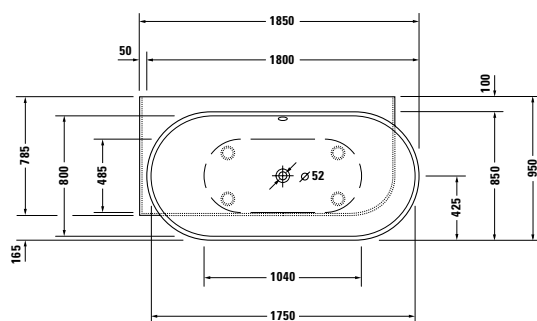
Accesorios opcionales para bañera de hidromasaje

Reposacabezas, blanco	790009 00 0 00 0000	180
Montaje y puesta en marcha	791302 00 0 00 0000	387
Puesta en marcha	791303 00 0 00 0000	259

Infobox: El asidero solo puede montarse en fábrica y debe indicarse en el pedido. El precio incluye asidero y montaje. / * Necesita un interruptor de tubo o una grifería con seguridad integrada según DIN EN 1717, se recomienda un tubo de conexión # 790159 / ** Necesita un interruptor de tubo, se recomienda el tubo de conexión # 790166

Luv Design by Cecilie Manz

Bañera de hidromasaje rinconera izq., con faldón integrado y bastidor, con dos inclinaciones dorsales, vaciador automático con rebosadero
DuraSolid® A



Bañera de hidromasaje (Euro)

Medida mm	Capacidad l	Nº de artículo	Sistema aire (XX X = AS 0)				
1850 x 950	252	760431 00 0 XX X000	6.643				

Equipamiento opcional para bañera de hidromasaje

	Nº de artículo	Euro
Incremento, por vaciador automático con rebosadero Quadroval, con llenado por rebosadero, cromado*	791252 00 0 00 1000	348
Incremento, por vaciador automático con rebosadero Quadroval, con llenado por desagüe, cromado**	791275 00 0 00 1000	595
Incremento, para orificio de grifería en el borde de la bañera, a partir de anchura de borde 100 mm	790650 00 0 00 0000	143
Asidero de bañera, cromado	792804 00 0 00 1000	333

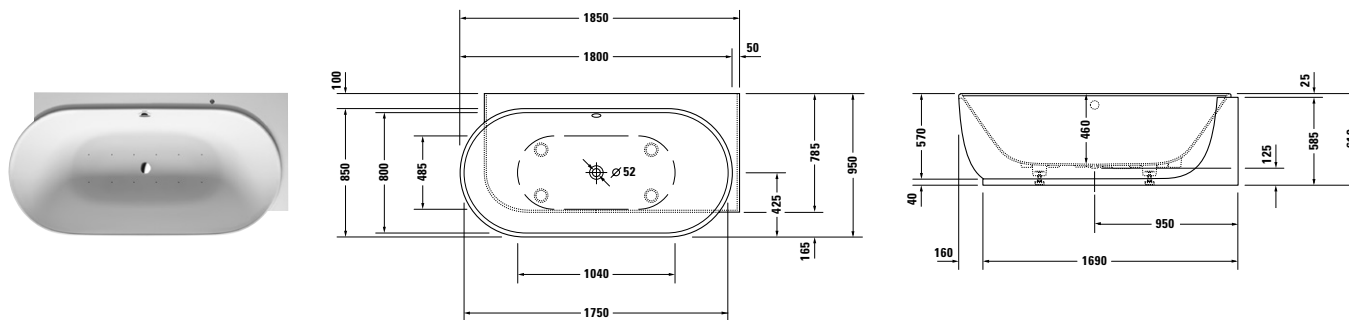
Accesorios opcionales para bañera de hidromasaje

Junta de insonorización	790126 00 0 00 0000	22
Montaje y puesta en marcha	791302 00 0 00 0000	387
Puesta en marcha	791303 00 0 00 0000	259

Infobox: ** Necesita un interruptor de tubo, se recomienda el tubo de conexión # 790166 / El asidero solo puede montarse en fábrica y debe indicarse en el pedido. El precio incluye asidero y montaje. / * se necesita un interruptor de tubo o grifería con seguridad integrada según DIN EN 1717, tubo de conexión # 790188

Luv Design by Cecilie Manz

Bañera de hidromasaje rinconera dcha., con faldón integrado y bastidor, con dos inclinaciones dorsales, vaciador automático con rebosadero
DuraSolid® A



bañera de hidromasaje (Euro)

Medida mm	Capacidad l	Nº de artículo	Sistema aire (XX X = AS 0)				
1850 x 950	252	760432 00 0 XX X000	6.643				

Equipamiento opcional para bañera de hidromasaje

	Nº de artículo	Euro
Incremento, por vaciador automático con rebosadero Quadroval, con llenado por rebosadero, cromado*	791252 00 0 00 1000	348
Incremento, por vaciador automático con rebosadero Quadroval, con llenado por desagüe, cromado**	791275 00 0 00 1000	595
Incremento, para orificio de grifería en el borde de la bañera, a partir de anchura de borde 100 mm	790650 00 0 00 0000	143
Asidero de bañera, cromado	792804 00 0 00 1000	333

Accesorios opcionales para bañera de hidromasaje

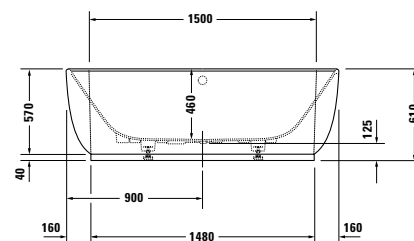
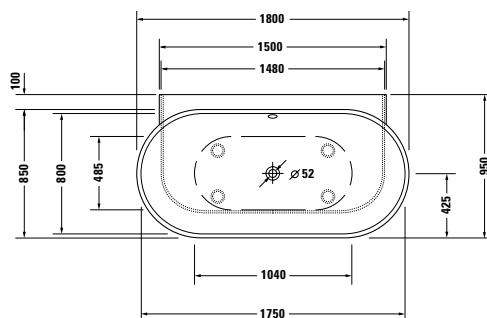

Junta de insonorización	790126 00 0 00 0000	22
Montaje y puesta en marcha	791302 00 0 00 0000	387
Puesta en marcha	791303 00 0 00 0000	259

Infobox: ** Necesita un interruptor de tubo, se recomienda el tubo de conexión # 790166 / El asidero solo puede montarse en fábrica y debe indicarse en el pedido. El precio incluye asidero y montaje. / * se necesita un interruptor de tubo o grifería con seguridad integrada según DIN EN 1717, tubo de conexión # 790188

Luv Design by Cecilie Manz

Bañera de hidromasaje versión delante de pared, con faldón integrado y bastidor, con dos inclinaciones dorsales, vaciador automático con rebosadero

DuraSolid® A



bañera de hidromasaje (Euro)

Medida mm	Capacidad l	Nº de artículo	Sistema aire (XX X = AS 0)				
1800 x 950	252	760433 00 0 XX X000	6.643				

Equipamiento opcional para bañera de hidromasaje

	Nº de artículo	Euro
Incremento, por vaciador automático con rebosadero Quadroval, con llenado por rebosadero, cromado*	791252 00 0 00 1000	348
Incremento, por vaciador automático con rebosadero Quadroval, con llenado por desagüe, cromado**	791275 00 0 00 1000	595
Incremento, para orificio de grifería en el borde de la bañera, a partir de anchura de borde 100 mm	790650 00 0 00 0000	143
Asidero de bañera, cromado	792804 00 0 00 1000	333

Accesorios opcionales para bañera de hidromasaje

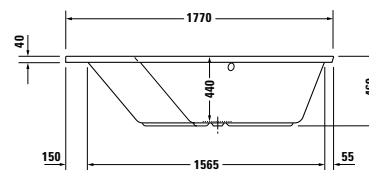
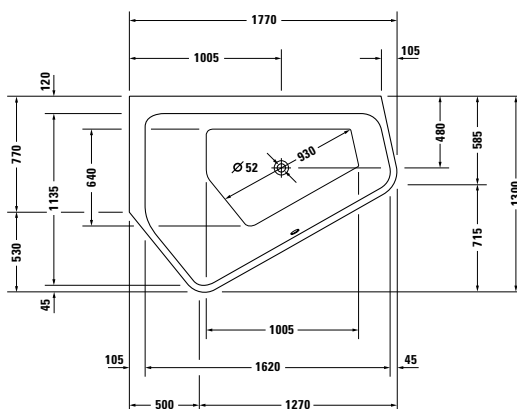
Junta de insonorización	790126 00 0 00 0000	22
Montaje y puesta en marcha	791302 00 0 00 0000	387
Puesta en marcha	791303 00 0 00 0000	259

Infobox: ** Necesita un interruptor de tubo, se recomienda el tubo de conexión # 790166 / El asidero solo puede montarse en fábrica y debe indicarse en el pedido. El precio incluye asidero y montaje. / * se necesita un interruptor de tubo o grifería con seguridad integrada según DIN EN 1717, tubo de conexión # 790188

Paiova Design by E00S

Bañera de hidromasaje Paiova 5 rinconera izq., versión empotrada, con dos inclinaciones dorsales diferentes, con bastidor y vaciador automático con rebosadero

acrilo sanitario



Bañera de hidromasaje Paiova 5 (Euro)

Medida mm	Capacidad l	Nº de artículo	Jet E (XX X = JE 1)	Combi L (XX X = CL 1)
1770 x 1300	205	760390 00 0 XX X000	7.132	11.022

Equipamiento opcional para bañera de hidromasaje Paiova 5

	Nº de artículo	Euro
Incremento, por vaciador automático con rebosadero Quadroval, con llenado por rebosadero, cromado*	791251 00 0 00 1000	266
Incremento, por vaciador automático con rebosadero Quadroval, con llenado por desagüe, cromado**	791253 00 0 00 1000	595
Asidero de bañera, cromado	792804 00 0 00 1000	333

Equipamiento opcional para Jet E

Calefacción, para bañeras de hidromasaje con sistema Jet E	791882 00 0 00 0000	981
Sistema de desinfección UV, para bañeras de hidromasaje con sistema Jet E	791884 00 0 00 0000	1.337

Equipamiento opcional para Combi L

Calefacción, para bañeras de hidromasaje con sistema Combi - L	791883 00 0 00 0000	1.659
Sistema de desinfección UV, para bañeras de hidromasaje con sistema Combi - L	791887 00 0 00 0000	1.337

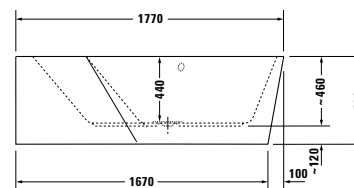
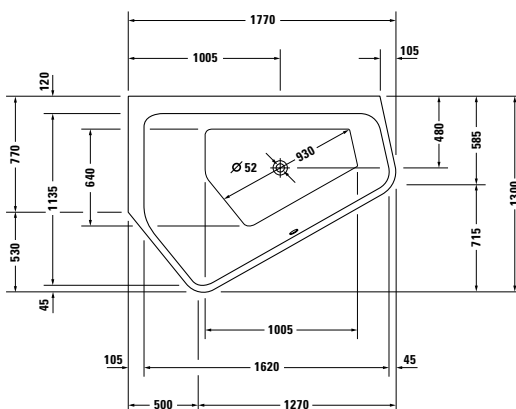
Accesorios opcionales para bañera de hidromasaje Paiova 5

Reposacabezas, blanco	790009 00 0 00 0000	180
Anclaje de bañera/plato de ducha	790103 00 0 00 0000	43
Junta de insonorización	790126 00 0 00 0000	22
Montaje y puesta en marcha	791302 00 0 00 0000	387
Puesta en marcha	791303 00 0 00 0000	259

Infobox: El asidero solo puede montarse en fábrica y debe indicarse en el pedido. El precio incluye asidero y montaje. / * Necesita un interruptor de tubo o una grifería con seguridad integrada según DIN EN 1717, el tubo de conexión # 790166 ya está incluido / ** Necesita un interruptor de tubo, se recomienda el tubo de conexión # 790166

Paiova Design by E00S

Bañera de hidromasaje Paiova 5 rinconera izq., con faldón acrílico de una pieza y bastidor, con dos inclinaciones dorsales diferentes, vaciador automático con rebosadero acrílico sanitario


Bañera de hidromasaje Paiova 5 (Euro)

Medida mm	Capacidad l	Nº de artículo	Jet E (XX X = JE 1)	Combi L (XX X = CL 1)
1770 x 1300	205	760394 00 0 XX X000	9.288	13.180

Equipamiento opcional para bañera de hidromasaje Paiova 5

	Nº de artículo	Euro
Incremento, por vaciador automático con rebosadero Quadroval, con llenado por rebosadero, cromado*	791251 00 0 00 1000	266
Incremento, por vaciador automático con rebosadero Quadroval, con llenado por desagüe, cromado**	791254 00 0 00 1000	626
Asidero de bañera, cromado	792804 00 0 00 1000	333

Equipamiento opcional para Jet E

Calefacción, para bañeras de hidromasaje con sistema Jet E	791882 00 0 00 0000	981
Sistema de desinfección UV, para bañeras de hidromasaje con sistema Jet E	791884 00 0 00 0000	1.337

Equipamiento opcional para Combi L

Calefacción, para bañeras de hidromasaje con sistema Combi - L	791883 00 0 00 0000	1.659
Sistema de desinfección UV, para bañeras de hidromasaje con sistema Combi - L	791887 00 0 00 0000	1.337

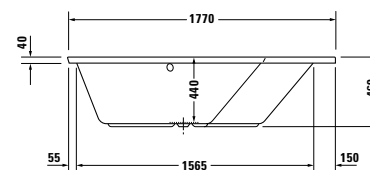
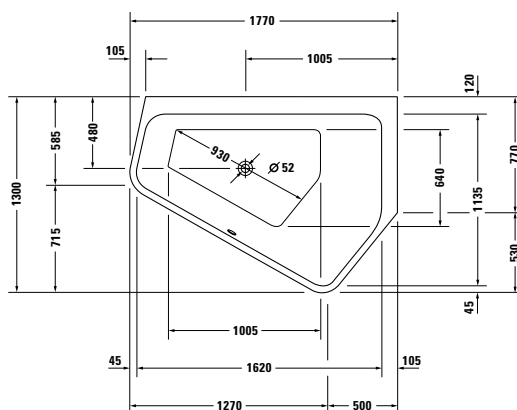
Accesorios opcionales para bañera de hidromasaje Paiova 5

Reposacabezas, blanco	790009 00 0 00 0000	180
Anclaje de bañera/plato de ducha	790103 00 0 00 0000	43
Junta de insonorización	790126 00 0 00 0000	22
Montaje y puesta en marcha	791302 00 0 00 0000	387
Puesta en marcha	791303 00 0 00 0000	259

Infobox: El asidero solo puede montarse en fábrica y debe indicarse en el pedido. El precio incluye asidero y montaje. / * Necesita un interruptor de tubo o una grifería con seguridad integrada según DIN EN 1717, el tubo de conexión # 790166 ya está incluido / ** Necesita un interruptor de tubo, se recomienda el tubo de conexión # 790166

Paiova Design by E00S

Bañera de hidromasaje Paiova 5 rinconera dcha., versión empotrada, con dos inclinaciones dorsales diferentes, con bastidor y vaciador automático con rebosadero
acrilo sanitario


Bañera de hidromasaje Paiova 5 (Euro)

Medida mm	Capacidad l	Nº de artículo	Jet E (XX X = JE 1)	Combi L (XX X = CL 1)			
1770 x 1300	205	760391 00 0 XX X000	7.132	11.022			

Equipamiento opcional para bañera de hidromasaje Paiova 5

	Nº de artículo	Euro
Incremento, por vaciador automático con rebosadero Quadroval, con llenado por rebosadero, cromado*	791251 00 0 00 1000	266
Incremento, por vaciador automático con rebosadero Quadroval, con llenado por desagüe, cromado**	791253 00 0 00 1000	595
Asidero de bañera, cromado	792804 00 0 00 1000	333

Equipamiento opcional para Jet E

Calefacción, para bañeras de hidromasaje con sistema Jet E	791882 00 0 00 0000	981
Sistema de desinfección UV, para bañeras de hidromasaje con sistema Jet E	791884 00 0 00 0000	1.337

Equipamiento opcional para Combi L

Calefacción, para bañeras de hidromasaje con sistema Combi - L	791883 00 0 00 0000	1.659
Sistema de desinfección UV, para bañeras de hidromasaje con sistema Combi - L	791887 00 0 00 0000	1.337

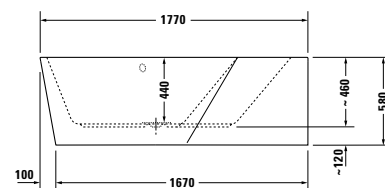
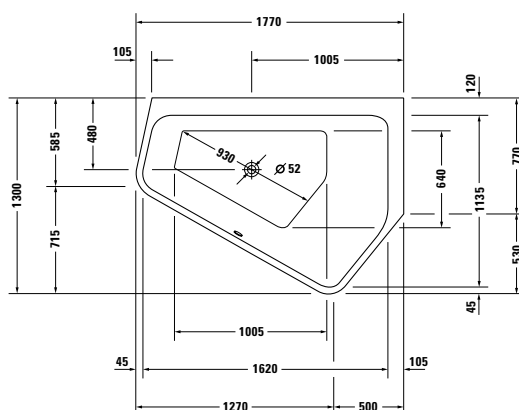
Accesorios opcionales para bañera de hidromasaje Paiova 5

Reposacabezas, blanco	790009 00 0 00 0000	180
Anclaje de bañera/plato de ducha	790103 00 0 00 0000	43
Junta de insonorización	790126 00 0 00 0000	22
Montaje y puesta en marcha	791302 00 0 00 0000	387
Puesta en marcha	791303 00 0 00 0000	259

Infobox: El asidero solo puede montarse en fábrica y debe indicarse en el pedido. El precio incluye asidero y montaje. / * Necesita un interruptor de tubo o una grifería con seguridad integrada según DIN EN 1717, el tubo de conexión # 790166 ya está incluido / ** Necesita un interruptor de tubo, se recomienda el tubo de conexión # 790166

Paiova Design by E00S

Bañera de hidromasaje Paiova 5 rinconera dcha., con faldón acrílico de una pieza y bastidor, con dos inclinaciones dorsales diferentes, vaciador automático con rebosadero acrílico sanitario


Bañera de hidromasaje Paiova 5 (Euro)

Medida mm	Capacidad l	Nº de artículo	Jet E (XX X = JE 1)	Combi L (XX X = CL 1)
1770 x 1300	205	760395 00 0 XX X000	9.288	13.180

Equipamiento opcional para bañera de hidromasaje Paiova 5

	Nº de artículo	Euro
Incremento, por vaciador automático con rebosadero Quadroval, con llenado por rebosadero, cromado*	791251 00 0 00 1000	266
Incremento, por vaciador automático con rebosadero Quadroval, con llenado por desagüe, cromado**	791254 00 0 00 1000	626
Asidero de bañera, cromado	792804 00 0 00 1000	333

Equipamiento opcional para Jet E

Calefacción, para bañeras de hidromasaje con sistema Jet E	791882 00 0 00 0000	981
Sistema de desinfección UV, para bañeras de hidromasaje con sistema Jet E	791884 00 0 00 0000	1.337

Equipamiento opcional para Combi L

Calefacción, para bañeras de hidromasaje con sistema Combi - L	791883 00 0 00 0000	1.659
Sistema de desinfección UV, para bañeras de hidromasaje con sistema Combi - L	791887 00 0 00 0000	1.337

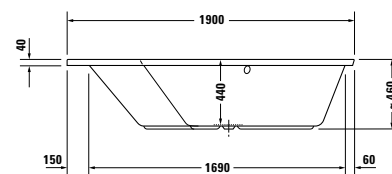
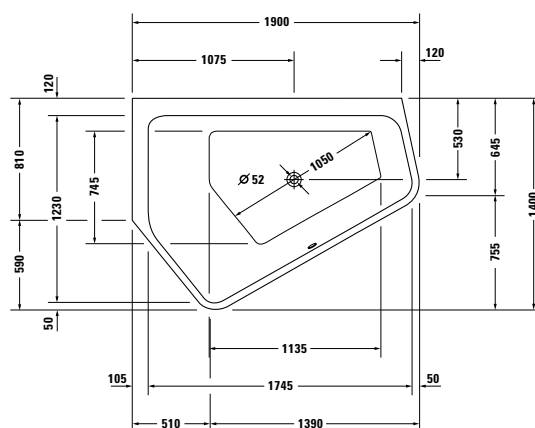
Accesorios opcionales para bañera de hidromasaje Paiova 5

Reposacabezas, blanco	790009 00 0 00 0000	180
Anclaje de bañera/plato de ducha	790103 00 0 00 0000	43
Junta de insonorización	790126 00 0 00 0000	22
Montaje y puesta en marcha	791302 00 0 00 0000	387
Puesta en marcha	791303 00 0 00 0000	259

Infobox: El asidero solo puede montarse en fábrica y debe indicarse en el pedido. El precio incluye asidero y montaje. / * Necesita un interruptor de tubo o una grifería con seguridad integrada según DIN EN 1717, el tubo de conexión # 790166 ya está incluido / ** Necesita un interruptor de tubo, se recomienda el tubo de conexión # 790166

Paiova Design by E00S

Bañera de hidromasaje Paiova 5 rinconera izq., versión empotrada, con dos inclinaciones dorsales diferentes, con bastidor y vaciador automático con rebosadero
acrilo sanitario


Bañera de hidromasaje Paiova 5 (Euro)

Medida mm	Capacidad l	Nº de artículo	Jet E (XX X = JE 1)	Combi L (XX X = CL 1)
1900 x 1400	267	760392 00 0 XX X000	7.282	11.172

Equipamiento opcional para bañera de hidromasaje Paiova 5

	Nº de artículo	Euro
Incremento, por vaciador automático con rebosadero Quadroval, con llenado por rebosadero, cromado*	791251 00 0 00 1000	266
Incremento, por vaciador automático con rebosadero Quadroval, con llenado por desagüe, cromado**	791253 00 0 00 1000	595
Asidero de bañera, cromado	792804 00 0 00 1000	333

Equipamiento opcional para Jet E

Calefacción, para bañeras de hidromasaje con sistema Jet E	791882 00 0 00 0000	981
Sistema de desinfección UV, para bañeras de hidromasaje con sistema Jet E	791884 00 0 00 0000	1.337

Equipamiento opcional para Combi L

Calefacción, para bañeras de hidromasaje con sistema Combi - L	791883 00 0 00 0000	1.659
Sistema de desinfección UV, para bañeras de hidromasaje con sistema Combi - L	791887 00 0 00 0000	1.337

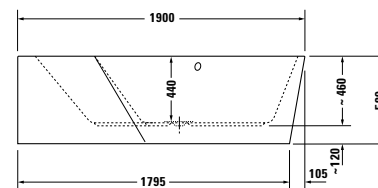
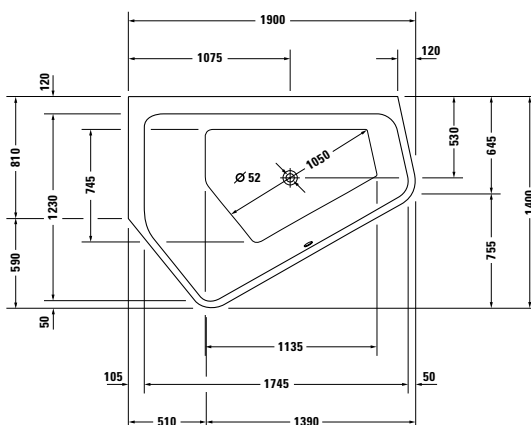
Accesorios opcionales para bañera de hidromasaje Paiova 5

Reposacabezas, blanco	790009 00 0 00 0000	180
Anclaje de bañera/plato de ducha	790103 00 0 00 0000	43
Junta de insonorización	790126 00 0 00 0000	22
Montaje y puesta en marcha	791302 00 0 00 0000	387
Puesta en marcha	791303 00 0 00 0000	259

Infobox: El asidero solo puede montarse en fábrica y debe indicarse en el pedido. El precio incluye asidero y montaje. / * Necesita un interruptor de tubo o una grifería con seguridad integrada según DIN EN 1717, el tubo de conexión # 790166 ya está incluido / ** Necesita un interruptor de tubo, se recomienda el tubo de conexión # 790166

Paiova Design by E00S

Bañera de hidromasaje Paiova 5 rinconera izq., con faldón acrílico de una pieza y bastidor, con dos inclinaciones dorsales diferentes, vaciador automático con rebosadero acrílico sanitario


Bañera de hidromasaje Paiova 5 (Euro)

Medida mm	Capacidad l	Nº de artículo	Jet E (XX X = JE 1)	Combi L (XX X = CL 1)			
1900 x 1400	267	760396 00 0 XX X000	9.440	13.331			

Equipamiento opcional para bañera de hidromasaje Paiova 5

	Nº de artículo	Euro
Incremento, por vaciador automático con rebosadero Quadroval, con llenado por rebosadero, cromado*	791251 00 0 00 1000	266
Incremento, por vaciador automático con rebosadero Quadroval, con llenado por desagüe, cromado**	791254 00 0 00 1000	626
Asidero de bañera, cromado	792804 00 0 00 1000	333

Equipamiento opcional para Jet E

Calefacción, para bañeras de hidromasaje con sistema Jet E	791882 00 0 00 0000	981
Sistema de desinfección UV, para bañeras de hidromasaje con sistema Jet E	791884 00 0 00 0000	1.337

Equipamiento opcional para Combi L

Calefacción, para bañeras de hidromasaje con sistema Combi - L	791883 00 0 00 0000	1.659
Sistema de desinfección UV, para bañeras de hidromasaje con sistema Combi - L	791887 00 0 00 0000	1.337

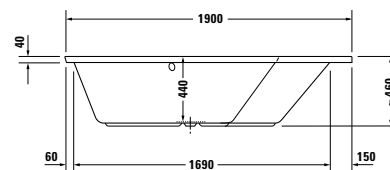
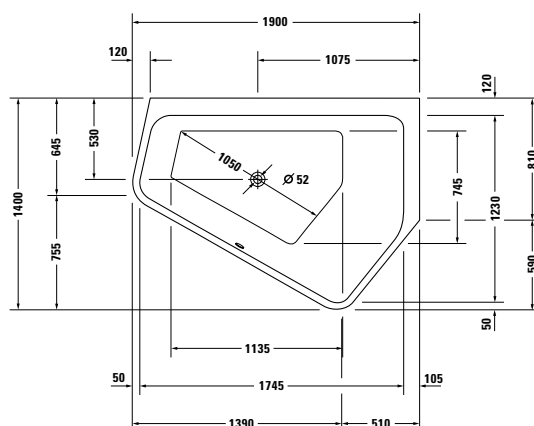
Accesorios opcionales para bañera de hidromasaje Paiova 5

Reposacabezas, blanco	790009 00 0 00 0000	180
Anclaje de bañera/plato de ducha	790103 00 0 00 0000	43
Junta de insonorización	790126 00 0 00 0000	22
Montaje y puesta en marcha	791302 00 0 00 0000	387
Puesta en marcha	791303 00 0 00 0000	259

Infobox: El asidero solo puede montarse en fábrica y debe indicarse en el pedido. El precio incluye asidero y montaje. / * Necesita un interruptor de tubo o una grifería con seguridad integrada según DIN EN 1717, el tubo de conexión # 790166 ya está incluido / ** Necesita un interruptor de tubo, se recomienda el tubo de conexión # 790166

Paiova Design by E00S

Bañera de hidromasaje Paiova 5 rinconera dcha., versión empotrada, con dos inclinaciones dorsales diferentes, con bastidor y vaciador automático con rebosadero
acrilo sanitario


Bañera de hidromasaje Paiova 5 (Euro)

Medida mm	Capacidad l	Nº de artículo	Jet E (XX X = JE 1)	Combi L (XX X = CL 1)
1900 x 1400	267	760393 00 0 XX X000	7.282	11.172

Equipamiento opcional para bañera de hidromasaje Paiova 5

	Nº de artículo	Euro
Incremento, por vaciador automático con rebosadero Quadroval, con llenado por rebosadero, cromado*	791251 00 0 00 1000	266
Incremento, por vaciador automático con rebosadero Quadroval, con llenado por desagüe, cromado**	791253 00 0 00 1000	595
Asidero de bañera, cromado	792804 00 0 00 1000	333

Equipamiento opcional para Jet E

Calefacción, para bañeras de hidromasaje con sistema Jet E	791882 00 0 00 0000	981
Sistema de desinfección UV, para bañeras de hidromasaje con sistema Jet E	791884 00 0 00 0000	1.337

Equipamiento opcional para Combi L

Calefacción, para bañeras de hidromasaje con sistema Combi - L	791883 00 0 00 0000	1.659
Sistema de desinfección UV, para bañeras de hidromasaje con sistema Combi - L	791887 00 0 00 0000	1.337

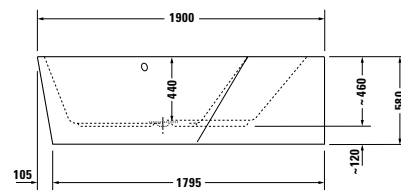
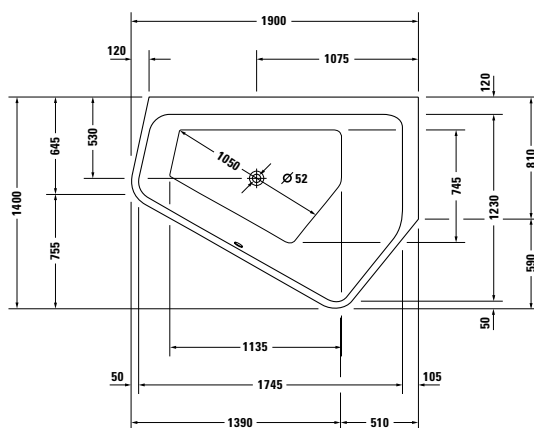
Accesorios opcionales para bañera de hidromasaje Paiova 5

Reposacabezas, blanco	790009 00 0 00 0000	180
Anclaje de bañera/plato de ducha	790103 00 0 00 0000	43
Junta de insonorización	790126 00 0 00 0000	22
Montaje y puesta en marcha	791302 00 0 00 0000	387
Puesta en marcha	791303 00 0 00 0000	259

Infobox: El asidero solo puede montarse en fábrica y debe indicarse en el pedido. El precio incluye asidero y montaje. / * Necesita un interruptor de tubo o una grifería con seguridad integrada según DIN EN 1717, el tubo de conexión # 790166 ya está incluido / ** Necesita un interruptor de tubo, se recomienda el tubo de conexión # 790166

Paiova Design by E00S

Bañera de hidromasaje Paiova 5 rinconera dcha., con faldón acrílico de una pieza y bastidor, con dos inclinaciones dorsales diferentes, vaciador automático con rebosadero acrílico sanitario


Bañera de hidromasaje Paiova 5 (Euro)

Medida mm	Capacidad l	Nº de artículo	Jet E (XX X = JE 1)	Combi L (XX X = CL 1)
1900 x 1400	267	760397 00 0 XX X000	9.440	13.331

Equipamiento opcional para bañera de hidromasaje Paiova 5

	Nº de artículo	Euro
Incremento, por vaciador automático con rebosadero Quadroval, con llenado por rebosadero, cromado*	791251 00 0 00 1000	266
Incremento, por vaciador automático con rebosadero Quadroval, con llenado por desagüe, cromado**	791254 00 0 00 1000	626
Asidero de bañera, cromado	792804 00 0 00 1000	333

Equipamiento opcional para Jet E

Calefacción, para bañeras de hidromasaje con sistema Jet E	791882 00 0 00 0000	981
Sistema de desinfección UV, para bañeras de hidromasaje con sistema Jet E	791884 00 0 00 0000	1.337

Equipamiento opcional para Combi L

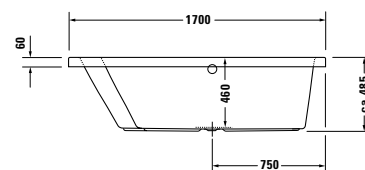
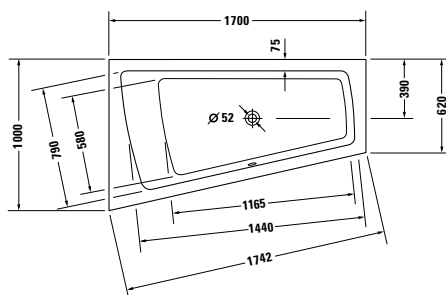

Calefacción, para bañeras de hidromasaje con sistema Combi - L	791883 00 0 00 0000	1.659
Sistema de desinfección UV, para bañeras de hidromasaje con sistema Combi - L	791887 00 0 00 0000	1.337

Accesorios opcionales para bañera de hidromasaje Paiova 5

Reposacabezas, blanco	790009 00 0 00 0000	180
Anclaje de bañera/plato de ducha	790103 00 0 00 0000	43
Junta de insonorización	790126 00 0 00 0000	22
Montaje y puesta en marcha	791302 00 0 00 0000	387
Puesta en marcha	791303 00 0 00 0000	259

Infobox: El asidero solo puede montarse en fábrica y debe indicarse en el pedido. El precio incluye asidero y montaje. / * Necesita un interruptor de tubo o una grifería con seguridad integrada según DIN EN 1717, el tubo de conexión # 790166 ya está incluido / ** Necesita un interruptor de tubo, se recomienda el tubo de conexión # 790166

Paiova Design by E00S

Bañera de hidromasaje con inclinación dorsal izq., versión empotrada, con bastidor y vaciador automático con rebosadero
 acrílico sanitario

Bañera de hidromasaje (Euro)

Medida mm	Capacidad l	Nº de artículo	Jet E (XX X = JE 1)	Combi L (XX X = CL 1)
1700 x 1000	180	760212 00 0 XX X000	6.830	10.721

Equipamiento opcional para bañera de hidromasaje

	Nº de artículo	Euro
Incremento, por vaciador automático con rebosadero Quadroval, con llenado por rebosadero, cromado*	791206 00 0 00 1000	277
Incremento, por vaciador automático con rebosadero Quadroval, con llenado por desagüe, cromado**	791227 00 0 00 1000	595
Asidero de bañera, cromado	792804 00 0 00 1000	333

Equipamiento opcional para Jet E

Calefacción, para bañeras de hidromasaje con sistema Jet E	791882 00 0 00 0000	981
Sistema de desinfección UV, para bañeras de hidromasaje con sistema Jet E	791884 00 0 00 0000	1.337

Equipamiento opcional para Combi L

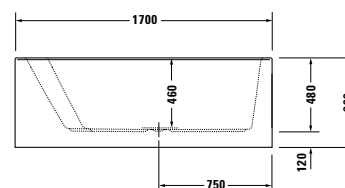
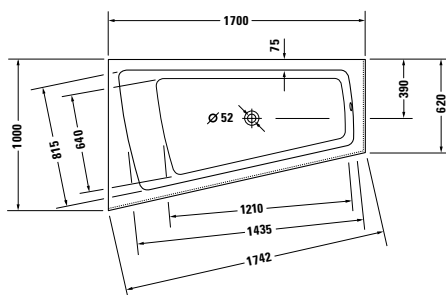

Calefacción, para bañeras de hidromasaje con sistema Combi - L	791883 00 0 00 0000	1.659
Sistema de desinfección UV, para bañeras de hidromasaje con sistema Combi - L	791887 00 0 00 0000	1.337

Accesorios opcionales para bañera de hidromasaje

Reposacabezas, blanco	790001 00 0 00 0000	129
Anclaje de bañera/plato de ducha	790103 00 0 00 0000	43
Junta de insonorización	790126 00 0 00 0000	22
Puesta en marcha	791303 00 0 00 0000	259
Montaje y puesta en marcha	791302 00 0 00 0000	387

Infobox: El asidero solo puede montarse en fábrica y debe indicarse en el pedido. El precio incluye asidero y montaje. / * Necesita un interruptor de tubo o una grifería con seguridad integrada según DIN EN 1717, se recomienda un tubo de conexión # 790159 / ** Necesita un interruptor de tubo, se recomienda el tubo de conexión # 790166

Paiova Design by E00S

Bañera de hidromasaje con inclinación dorsal izq., con faldón acrílico frontal integrado y bastidor, vaciador automático con rebosadero acrílico sanitario

Bañera de hidromasaje (Euro)

Medida mm	Capacidad l	Nº de artículo	Jet E (XX X = JE 1)	Combi L (XX X = CL 1)
1700 x 1000	170	760264 00 0 XX X000	8.412	12.303

Equipamiento opcional para bañera de hidromasaje

	Nº de artículo	Euro
Incremento, por vaciador automático con rebosadero Quadroval, con llenado por rebosadero, cromado*	791207 00 0 00 1000	307
Incremento, por vaciador automático con rebosadero Quadroval, con llenado por desagüe, cromado**	791231 00 0 00 1000	626
Asidero de bañera, cromado	792804 00 0 00 1000	333

Equipamiento opcional para Jet E

Calefacción, para bañeras de hidromasaje con sistema Jet E	791882 00 0 00 0000	981
Sistema de desinfección UV, para bañeras de hidromasaje con sistema Jet E	791884 00 0 00 0000	1.337

Equipamiento opcional para Combi L

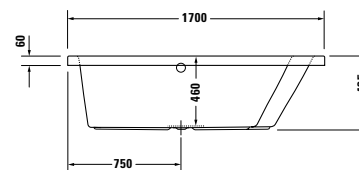
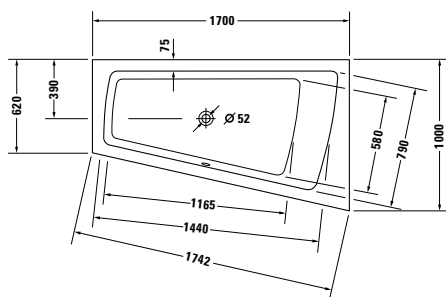

Calefacción, para bañeras de hidromasaje con sistema Combi - L	791883 00 0 00 0000	1.659
Sistema de desinfección UV, para bañeras de hidromasaje con sistema Combi - L	791887 00 0 00 0000	1.337

Accesorios opcionales para bañera de hidromasaje

Reposacabezas, blanco	790001 00 0 00 0000	129
Anclaje de bañera/plato de ducha	790103 00 0 00 0000	43
Junta de insonorización	790126 00 0 00 0000	22
Montaje y puesta en marcha	791302 00 0 00 0000	387
Puesta en marcha	791303 00 0 00 0000	259

Infobox: El asidero solo puede montarse en fábrica y debe indicarse en el pedido. El precio incluye asidero y montaje. / * Necesita un interruptor de tubo o una grifería con seguridad integrada según DIN EN 1717, se recomienda un tubo de conexión # 790159 / ** Necesita un interruptor de tubo, se recomienda el tubo de conexión # 790166

Paiova Design by E00S

Bañera de hidromasaje con inclinación dorsal dcha., versión empotrada, con bastidor y vaciador automático con rebosadero
 acrílico sanitario

Bañera de hidromasaje (Euro)

Medida mm	Capacidad l	Nº de artículo	Jet E (XX X = JE 1)	Combi L (XX X = CL 1)
1700 x 1000	180	760213 00 0 XX X000	6.830	10.721

Equipamiento opcional para bañera de hidromasaje

	Nº de artículo	Euro
Incremento, por vaciador automático con rebosadero Quadroval, con llenado por rebosadero, cromado*	791206 00 0 00 1000	277
Incremento, por vaciador automático con rebosadero Quadroval, con llenado por desagüe, cromado**	791227 00 0 00 1000	595
Asidero de bañera, cromado	792804 00 0 00 1000	333

Equipamiento opcional para Jet E

Calefacción, para bañeras de hidromasaje con sistema Jet E	791882 00 0 00 0000	981
Sistema de desinfección UV, para bañeras de hidromasaje con sistema Jet E	791884 00 0 00 0000	1.337

Equipamiento opcional para Combi L

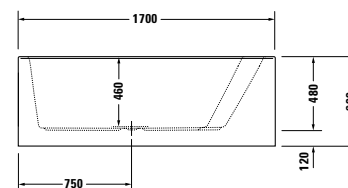
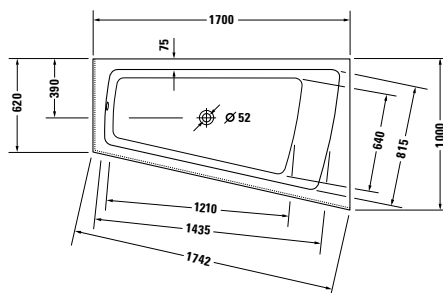

Calefacción, para bañeras de hidromasaje con sistema Combi - L	791883 00 0 00 0000	1.659
Sistema de desinfección UV, para bañeras de hidromasaje con sistema Combi - L	791887 00 0 00 0000	1.337

Accesorios opcionales para bañera de hidromasaje

Reposacabezas, blanco	790001 00 0 00 0000	129
Anclaje de bañera/plato de ducha	790103 00 0 00 0000	43
Junta de insonorización	790126 00 0 00 0000	22
Puesta en marcha	791303 00 0 00 0000	259
Montaje y puesta en marcha	791302 00 0 00 0000	387

Infobox: El asidero solo puede montarse en fábrica y debe indicarse en el pedido. El precio incluye asidero y montaje. / * Necesita un interruptor de tubo o una grifería con seguridad integrada según DIN EN 1717, se recomienda un tubo de conexión # 790159 / ** Necesita un interruptor de tubo, se recomienda el tubo de conexión # 790166

Paiova Design by E00S

Bañera de hidromasaje con inclinación dorsal dcha., con faldón acrílico frontal integrado y bastidor, vaciador automático con rebosadero acrílico sanitario

Bañera de hidromasaje (Euro)

Medida mm	Capacidad l	Nº de artículo	Jet E (XX X = JE 1)	Combi L (XX X = CL 1)
1700 x 1000	170	760265 00 0 XX X000	8.412	12.303

Equipamiento opcional para bañera de hidromasaje

	Nº de artículo	Euro
Incremento, por vaciador automático con rebosadero Quadroval, con llenado por rebosadero, cromado*	791207 00 0 00 1000	307
Incremento, por vaciador automático con rebosadero Quadroval, con llenado por desagüe, cromado**	791231 00 0 00 1000	626
Asidero de bañera, cromado	792804 00 0 00 1000	333

Equipamiento opcional para Jet E

Calefacción, para bañeras de hidromasaje con sistema Jet E	791882 00 0 00 0000	981
Sistema de desinfección UV, para bañeras de hidromasaje con sistema Jet E	791884 00 0 00 0000	1.337

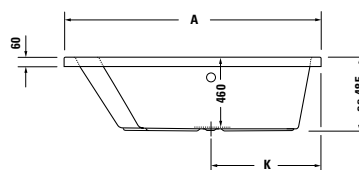
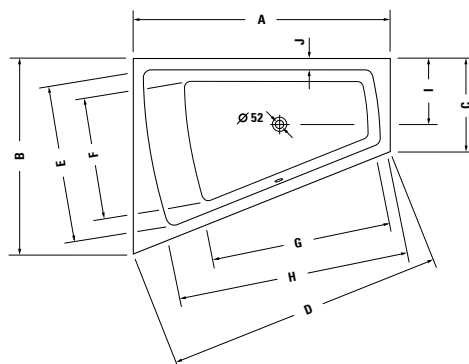
Equipamiento opcional para Combi L

Calefacción, para bañeras de hidromasaje con sistema Combi - L	791883 00 0 00 0000	1.659
Sistema de desinfección UV, para bañeras de hidromasaje con sistema Combi - L	791887 00 0 00 0000	1.337

Accesorios opcionales para bañera de hidromasaje

Reposacabezas, blanco	790001 00 0 00 0000	129
Anclaje de bañera/plato de ducha	790103 00 0 00 0000	43
Junta de insonorización	790126 00 0 00 0000	22
Montaje y puesta en marcha	791302 00 0 00 0000	387
Puesta en marcha	791303 00 0 00 0000	259

Infobox: El asidero solo puede montarse en fábrica y debe indicarse en el pedido. El precio incluye asidero y montaje. / * Necesita un interruptor de tubo o una grifería con seguridad integrada según DIN EN 1717, se recomienda un tubo de conexión # 790159 / ** Necesita un interruptor de tubo, se recomienda el tubo de conexión # 790166

Bañera de hidromasaje con inclinación dorsal izq., versión empotrada, con bastidor y vaciador automático con rebosadero
 acrílico sanitario


	A	B	C	D	E	F	G	H	I	J	K
7X0214	1700	1300	620	1830	1045	795	1190	1545	440	75	730
7X0216	1800	1400	680	1937	1140	870	1320	1620	465	75	780

Bañera de hidromasaje (Euro)

Medida mm	Capacidad l	Nº de artículo	Jet E (XX X = JE 1)	Combi L (XX X = CL 1)			
1700 x 1300	235	760214 00 0 XX X000	7.267	11.159			
1800 x 1400	315	760216 00 0 XX X000	7.436	11.327			

Equipamiento opcional para bañera de hidromasaje

	Nº de artículo	Euro
Incremento, por vaciador automático con rebosadero Quadroval, con llenado por rebosadero, cromado*	791206 00 0 00 1000	277
Incremento, por vaciador automático con rebosadero Quadroval, con llenado por desagüe, cromado**	791231 00 0 00 1000	626
Asidero de bañera, cromado	792804 00 0 00 1000	333

Equipamiento opcional para Jet E

Calefacción, para bañeras de hidromasaje con sistema Jet E	791882 00 0 00 0000	981
Sistema de desinfección UV, para bañeras de hidromasaje con sistema Jet E	791884 00 0 00 0000	1.337

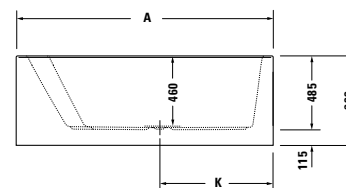
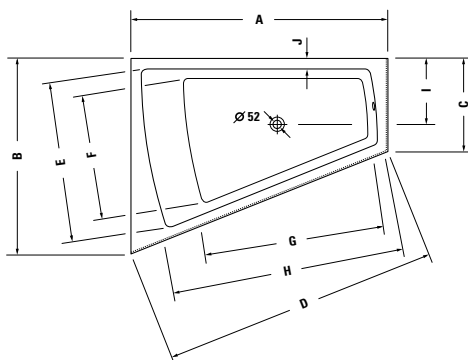
Equipamiento opcional para Combi L

Calefacción, para bañeras de hidromasaje con sistema Combi - L	791883 00 0 00 0000	1.659
Sistema de desinfección UV, para bañeras de hidromasaje con sistema Combi - L	791887 00 0 00 0000	1.337

Accesorios opcionales para bañera de hidromasaje

Reposacabezas, blanco	790001 00 0 00 0000	129
Anclaje de bañera/plato de ducha	790103 00 0 00 0000	43
Junta de insonorización	790126 00 0 00 0000	22
Puesta en marcha	791303 00 0 00 0000	259
Montaje y puesta en marcha	791302 00 0 00 0000	387

Infobox: El asidero solo puede montarse en fábrica y debe indicarse en el pedido. El precio incluye asidero y montaje. / * Necesita un interruptor de tubo o una grifería con seguridad integrada según DIN EN 1717, se recomienda un tubo de conexión # 790159 / ** Necesita un interruptor de tubo, se recomienda el tubo de conexión # 790166

Bañera de hidromasaje con inclinación dorsal izq., con faldón acrílico frontal integrado y bastidor, vaciador automático con rebosadero acrílico sanitario


	A	B	C	D	E	F	G	H	I	J	K
7X0266	1700	1300	620	1830	1045	830	1215	1515	435	75	730
7X0268	1800	1400	680	1937	1140	870	1320	1620	465	75	780

Bañera de hidromasaje (Euro)

Medida mm	Capacidad l	Nº de artículo	Jet E (XX X = JE 1)	Combi L (XX X = CL 1)			
1700 x 1300	225	760266 00 0 XX X000	8.812	12.704			
1800 x 1400	295	760268 00 0 XX X000	8.956	12.848			

Equipamiento opcional para bañera de hidromasaje

	Nº de artículo	Euro
Incremento, por vaciador automático con rebosadero Quadroval, con llenado por rebosadero, cromado*	791207 00 0 00 1000	307
Incremento, por vaciador automático con rebosadero Quadroval, con llenado por desagüe, cromado**	791231 00 0 00 1000	626
Asidero de bañera, cromado	792804 00 0 00 1000	333

Equipamiento opcional para Jet E

Calefacción, para bañeras de hidromasaje con sistema Jet E	791882 00 0 00 0000	981
Sistema de desinfección UV, para bañeras de hidromasaje con sistema Jet E	791884 00 0 00 0000	1.337

Equipamiento opcional para Combi L

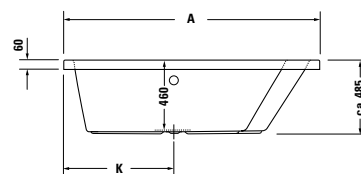
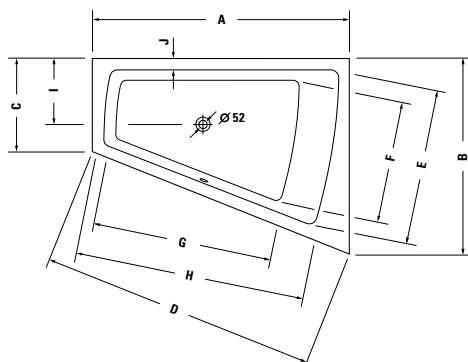
Calefacción, para bañeras de hidromasaje con sistema Combi - L	791883 00 0 00 0000	1.659
Sistema de desinfección UV, para bañeras de hidromasaje con sistema Combi - L	791887 00 0 00 0000	1.337

Accesorios opcionales para bañera de hidromasaje

Reposacabezas, blanco	790001 00 0 00 0000	129
Anclaje de bañera/plato de ducha	790103 00 0 00 0000	43
Junta de insonorización	790126 00 0 00 0000	22
Montaje y puesta en marcha	791302 00 0 00 0000	387
Puesta en marcha	791303 00 0 00 0000	259

Infobox: El asidero solo puede montarse en fábrica y debe indicarse en el pedido. El precio incluye asidero y montaje. / * Necesita un interruptor de tubo o una grifería con seguridad integrada según DIN EN 1717, se recomienda un tubo de conexión # 790159 / ** Necesita un interruptor de tubo, se recomienda el tubo de conexión # 790166

Paiova Design by E00S

Bañera de hidromasaje con inclinación dorsal dcha., versión empotrada, con bastidor y vaciador automático con rebosadero acrílico sanitario


	A	B	C	D	E	F	G	H	I	J	K
7X0215	1700	1300	620	1830	1045	795	1190	1545	440	75	730
7X0217	1800	1400	680	1937	1140	870	1320	1620	465	75	780

Bañera de hidromasaje (Euro)

Medida mm	Capacidad l	Nº de artículo	Jet E (XX X = JE 1)	Combi L (XX X = CL 1)			
1700 x 1300	235	760215 00 0 XX X000	7.267	11.159			
1800 x 1400	315	760217 00 0 XX X000	7.436	11.327			

Equipamiento opcional para bañera de hidromasaje

	Nº de artículo	Euro
Incremento, por vaciador automático con rebosadero Quadroval, con llenado por rebosadero, cromado*	791206 00 0 00 1000	277
Incremento, por vaciador automático con rebosadero Quadroval, con llenado por desagüe, cromado**	791231 00 0 00 1000	626
Asidero de bañera, cromado	792804 00 0 00 1000	333

Equipamiento opcional para Jet E

Calefacción, para bañeras de hidromasaje con sistema Jet E	791882 00 0 00 0000	981
Sistema de desinfección UV, para bañeras de hidromasaje con sistema Jet E	791884 00 0 00 0000	1.337

Equipamiento opcional para Combi L

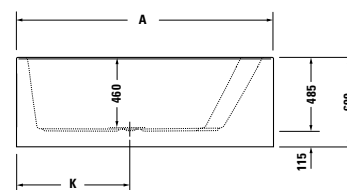
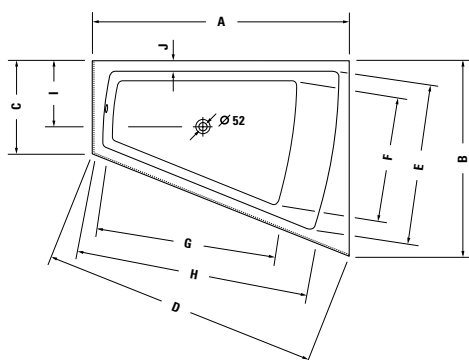
Calefacción, para bañeras de hidromasaje con sistema Combi - L	791883 00 0 00 0000	1.659
Sistema de desinfección UV, para bañeras de hidromasaje con sistema Combi - L	791887 00 0 00 0000	1.337

Accesorios opcionales para bañera de hidromasaje

Reposacabezas, blanco	790001 00 0 00 0000	129
Anclaje de bañera/plato de ducha	790103 00 0 00 0000	43
Junta de insonorización	790126 00 0 00 0000	22
Puesta en marcha	791303 00 0 00 0000	259
Montaje y puesta en marcha	791302 00 0 00 0000	387

Infobox: El asidero solo puede montarse en fábrica y debe indicarse en el pedido. El precio incluye asidero y montaje. / * Necesita un interruptor de tubo o una grifería con seguridad integrada según DIN EN 1717, se recomienda un tubo de conexión # 790159 / ** Necesita un interruptor de tubo, se recomienda el tubo de conexión # 790166

Paiova Design by E00S

Bañera de hidromasaje con inclinación dorsal dcha., con faldón acrílico frontal integrado y bastidor, vaciador automático con rebosadero acrílico sanitario


	A	B	C	D	E	F	G	H	I	J	K
7X0267	1700	1300	620	1830	1045	830	1215	1515	435	75	730
7X0269	1800	1400	680	1937	1140	870	1320	1620	465	75	780

Bañera de hidromasaje (Euro)

Medida mm	Capacidad l	Nº de artículo	Jet E (XX X = JE 1)	Combi L (XX X = CL 1)		
1700 x 1300	225	760267 00 0 XX X000	8.812	12.704		
1800 x 1400	295	760269 00 0 XX X000	8.956	12.848		

Equipamiento opcional para bañera de hidromasaje

	Nº de artículo	Euro
Incremento, por vaciador automático con rebosadero Quadroval, con llenado por rebosadero, cromado*	791207 00 0 00 1000	307
Incremento, por vaciador automático con rebosadero Quadroval, con llenado por desagüe, cromado**	791231 00 0 00 1000	626
Asidero de bañera, cromado	792804 00 0 00 1000	333

Equipamiento opcional para Jet E

Calefacción, para bañeras de hidromasaje con sistema Jet E	791882 00 0 00 0000	981
Sistema de desinfección UV, para bañeras de hidromasaje con sistema Jet E	791884 00 0 00 0000	1.337

Equipamiento opcional para Combi L

Calefacción, para bañeras de hidromasaje con sistema Combi - L	791883 00 0 00 0000	1.659
Sistema de desinfección UV, para bañeras de hidromasaje con sistema Combi - L	791887 00 0 00 0000	1.337

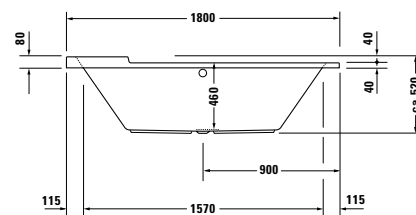
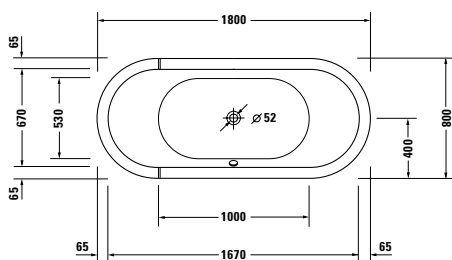
Accesorios opcionales para bañera de hidromasaje

Reposacabezas, blanco	790001 00 0 00 0000	129
Anclaje de bañera/plato de ducha	790103 00 0 00 0000	43
Junta de insonorización	790126 00 0 00 0000	22
Montaje y puesta en marcha	791302 00 0 00 0000	387
Puesta en marcha	791303 00 0 00 0000	259

Infobox: El asidero solo puede montarse en fábrica y debe indicarse en el pedido. El precio incluye asidero y montaje. / * Necesita un interruptor de tubo o una grifería con seguridad integrada según DIN EN 1717, se recomienda un tubo de conexión # 790159 / ** Necesita un interruptor de tubo, se recomienda el tubo de conexión # 790166

Starck Design by Philippe Starck

Bañera de hidromasaje ovalada, versión empotrada, con dos inclinaciones dorsales, con bastidor y vaciador automático con rebosadero
acriló sanitario



Bañera de hidromasaje (Euro)

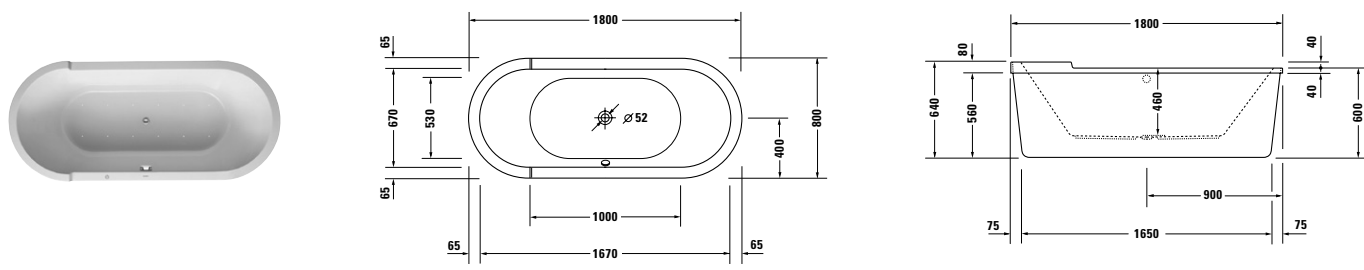
Medida mm	Capacidad l	Nº de artículo	Jet E (XX X = JE 1)	Combi L (XX X = CL 1)
1800 x 800	170	760009 00 0 XX X000	7.541	11.431

Equipamiento opcional para bañera de hidromasaje	Nº de artículo	Euro
Incremento, por vaciador automático con rebosadero Quadroval, con llenado por rebosadero, cromado*	791206 00 0 00 1000	277
Incremento, por vaciador automático con rebosadero Quadroval, con llenado por desagüe, cromado**	791227 00 0 00 1000	595
Asidero de bañera, cromado	792804 00 0 00 1000	333
Equipamiento opcional para Jet E		
Calefacción, para bañeras de hidromasaje con sistema Jet E	791882 00 0 00 0000	981
Sistema de desinfección UV, para bañeras de hidromasaje con sistema Jet E	791886 00 0 00 0000	1.337
Equipamiento opcional para Combi L		
Calefacción, para bañeras de hidromasaje con sistema Combi - L	791883 00 0 00 0000	1.659
Sistema de desinfección UV, para bañeras de hidromasaje con sistema Combi - L	791889 00 0 00 0000	1.337
Accesorios opcionales para bañera de hidromasaje		
Montaje y puesta en marcha	791302 00 0 00 0000	387
Puesta en marcha	791303 00 0 00 0000	259

Infobox: El asidero solo puede montarse en fábrica y debe indicarse en el pedido. El precio incluye asidero y montaje. / * Necesita un interruptor de tubo o una grifería con seguridad integrada según DIN EN 1717, se recomienda un tubo de conexión # 790159 / ** Necesita un interruptor de tubo, se recomienda el tubo de conexión # 790166

Starck Design by Philippe Starck

Bañera de hidromasaje ovalada, exenta, con dos inclinaciones dorsales, con faldón acrílico y bastidor, vaciador automático con rebosadero acrílico sanitario



Bañera de hidromasaje (Euro)

Medida mm	Capacidad l	Nº de artículo	Jet E (XX X = JE 1)
1800 x 800	170	760010 00 0 XX X000	11.310

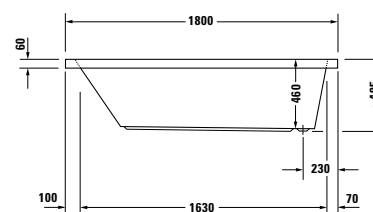
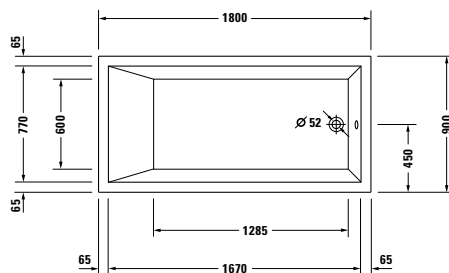
Equipamiento opcional para bañera de hidromasaje	Nº de artículo	Euro
Incremento, por vaciador automático con rebosadero Quadroval, con llenado por desagüe, cromado**	791229 00 0 00 1000	626
Calefacción, para bañeras de hidromasaje con sistema Jet E	791882 00 0 00 0000	981
Sistema de desinfección UV, para bañeras de hidromasaje con sistema Jet E	791886 00 0 00 0000	1.337
Incremento, por vaciador automático con rebosadero Quadroval, con llenado por rebosadero, cromado*	791206 00 0 00 1000	277
Asidero de bañera, cromado	792804 00 0 00 1000	333

Accesorios opcionales para bañera de hidromasaje	Nº de artículo	Euro
Montaje y puesta en marcha	791302 00 0 00 0000	387
Puesta en marcha	791303 00 0 00 0000	259

Infobox: El asidero solo puede montarse en fábrica y debe indicarse en el pedido. El precio incluye asidero y montaje. / * Necesita un interruptor de tubo o una grifería con seguridad integrada según DIN EN 1717, se recomienda un tubo de conexión # 790159 / ** Necesita un interruptor de tubo, se recomienda el tubo de conexión # 790166

Starck Design by Philippe Starck

Bañera de hidromasaje rectangular, versión empotrada o para faldón, con una inclinación dorsal, con bastidor y vaciador automático con rebosadero acrílico sanitario



Bañera de hidromasaje (Euro)

Medida mm	Capacidad l	Nº de artículo	Jet E (XX X = JE 1)	Combi L (XX X = CL 1)
1800 x 900	301	760050 00 0 XX X000	7.155	11.046

Equipamiento opcional para bañera de hidromasaje

	Nº de artículo	Euro
Incremento, por vaciador automático con rebosadero Quadroval, con llenado por rebosadero, cromado*	791205 00 0 00 1000	287
Asidero de bañera, cromado	792804 00 0 00 1000	333

Equipamiento opcional para Jet E

Calefacción, para bañeras de hidromasaje con sistema Jet E	791882 00 0 00 0000	981
Sistema de desinfección UV, para bañeras de hidromasaje con sistema Jet E	791884 00 0 00 0000	1.337

Equipamiento opcional para Combi L

Calefacción, para bañeras de hidromasaje con sistema Combi - L	791883 00 0 00 0000	1.659
Sistema de desinfección UV, para bañeras de hidromasaje con sistema Combi - L	791887 00 0 00 0000	1.337

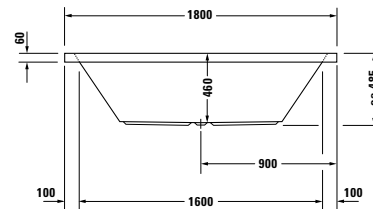
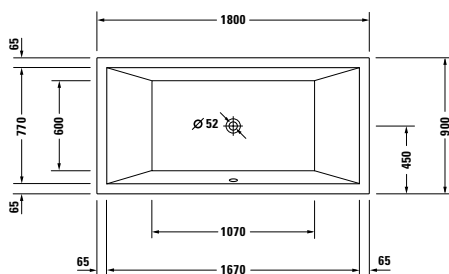
Accesorios opcionales para bañera de hidromasaje

Anclaje de bañera/plato de ducha	790103 00 0 00 0000	43
Junta de insonorización	790126 00 0 00 0000	22
Montaje y puesta en marcha	791302 00 0 00 0000	387
Puesta en marcha	791303 00 0 00 0000	259
Faldones para esta serie: mire pág. 461-462		

Infobox: El asidero solo puede montarse en fábrica y debe indicarse en el pedido. El precio incluye asidero y montaje. / * Necesita un interruptor de tubo o una grifería con seguridad integrada según DIN EN 1717, se recomienda un tubo de conexión # 790159

Starck Design by Philippe Starck

Bañera de hidromasaje rectangular, versión empotrada o para faldón, con dos inclinaciones dorsales, con bastidor y vaciador automático con rebosadero
acrilo sanitario



Bañera de hidromasaje (Euro)

Medida mm	Capacidad l	Nº de artículo	Jet E (XX X = JE 1)	Combi L (XX X = CL 1)
1800 x 900	252	760052 00 0 XX X000	7.155	11.046

Equipamiento opcional para bañera de hidromasaje

	Nº de artículo	Euro
Incremento, por vaciador automático con rebosadero Quadroval, con llenado por rebosadero, cromado*	791206 00 0 00 1000	277
Asidero de bañera, cromado	792804 00 0 00 1000	333

Equipamiento opcional para Jet E

Calefacción, para bañeras de hidromasaje con sistema Jet E	791882 00 0 00 0000	981
Sistema de desinfección UV, para bañeras de hidromasaje con sistema Jet E	791884 00 0 00 0000	1.337

Equipamiento opcional para Combi L

Calefacción, para bañeras de hidromasaje con sistema Combi - L	791883 00 0 00 0000	1.659
Sistema de desinfección UV, para bañeras de hidromasaje con sistema Combi - L	791887 00 0 00 0000	1.337

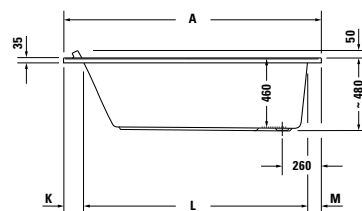
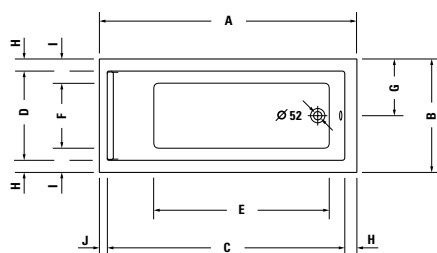
Accesorios opcionales para bañera de hidromasaje

Anclaje de bañera/plato de ducha	790103 00 0 00 0000	43
Junta de insonorización	790126 00 0 00 0000	22
Montaje y puesta en marcha	791302 00 0 00 0000	387
Puesta en marcha	791303 00 0 00 0000	259
Faldones para esta serie: mire pág. 461-462		

Infobox: El asidero solo puede montarse en fábrica y debe indicarse en el pedido. El precio incluye asidero y montaje. / * Necesita un interruptor de tubo o una grifería con seguridad integrada según DIN EN 1717, se recomienda un tubo de conexión # 790159

Starck Design by Philippe Starck

Bañera de hidromasaje rectangular, versión empotrada o para faldón, con una inclinación dorsal, con bastidor y vaciador automático con rebosadero acrílico sanitario



	A	B	C	D	E	F	G	H	I	J	K	L	M	N
7X0331	1500	700	1380	560	910	350	350	70	175	50	130	1290	80	1480
7X0332	1500	750	1380	610	910	400	375	70	175	50	130	1290	80	1480
7X0333	1600	700	1480	560	1025	360	350	70	170	50	130	1390	80	1580
7X0334	1700	700	1580	560	1160	360	350	70	170	50	130	1490	80	1680
7X0335	1700	750	1570	590	1160	390	375	80	180	50	130	1490	80	1680
7X0336	1700	800	1570	640	1160	440	400	80	180	50	130	1490	80	1680
7X0337	1700	900	1570	740	1160	540	450	80	180	50	130	1490	80	1680

Bañera de hidromasaje (Euro)

Medida mm	Capacidad l	Nº de artículo	Jet E (XX X = JE 1)	Combi L (XX X = CL 1)
1500 x 700	121	760331 00 0 XX X000	6.327	10.219
1500 x 750	140	760332 00 0 XX X000	6.327	10.219
1600 x 700	135	760333 00 0 XX X000	6.327	10.219
1700 x 700	155	760334 00 0 XX X000	6.331	10.224
1700 x 750	165	760335 00 0 XX X000	6.331	10.224
1700 x 800	186	760336 00 0 XX X000	6.393	10.283
1700 x 900	221	760337 00 0 XX X000	6.436	10.327

Equipamiento opcional para bañera de hidromasaje

	Nº de artículo	Euro
Incremento, por vaciador automático con rebosadero Quadroval, con llenado por rebosadero, cromado*	791205 00 0 00 1000	287
Asidero de bañera, cromado	792804 00 0 00 1000	333

Equipamiento opcional para Jet E

Calefacción, para bañeras de hidromasaje con sistema Jet E	791882 00 0 00 0000	981
Sistema de desinfección UV, para bañeras de hidromasaje con sistema Jet E	791884 00 0 00 0000	1.337

Equipamiento opcional para Combi L

Calefacción, para bañeras de hidromasaje con sistema Combi - L	791883 00 0 00 0000	1.659
Sistema de desinfección UV, para bañeras de hidromasaje con sistema Combi - L	791887 00 0 00 0000	1.337

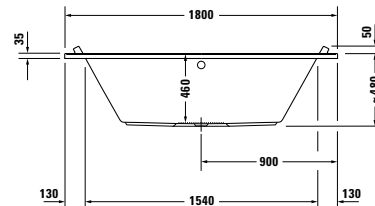
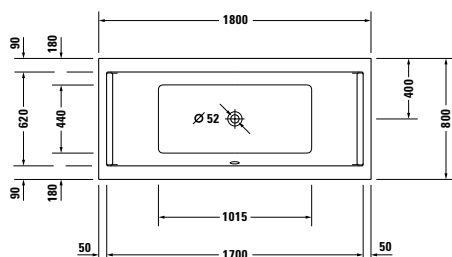
Accesorios opcionales para bañera de hidromasaje

Reposacabezas, blanco	790010 00 0 00 0000	126
Anclaje de bañera/plato de ducha	790103 00 0 00 0000	43
Junta de insonorización	790126 00 0 00 0000	22
Montaje y puesta en marcha	791302 00 0 00 0000	387
Puesta en marcha	791303 00 0 00 0000	259
Faldones para esta serie: mire pág. 461-462		

Infobox: El asidero solo puede montarse en fábrica y debe indicarse en el pedido. El precio incluye asidero y montaje. / * Necesita un interruptor de tubo o una grifería con seguridad integrada según DIN EN 1717, se recomienda un tubo de conexión # 790159

Starck Design by Philippe Starck

Bañera de hidromasaje rectangular, versión empotrada o para faldón, con dos inclinaciones dorsales, con bastidor y vaciador automático con rebosadero
acrilo sanitario



Bañera de hidromasaje (Euro)

Medida mm	Capacidad l	Nº de artículo	Jet E (XX X = JE 1)	Combi L (XX X = CL 1)
1800 x 800	174	760338 00 0 XX X000	6.502	10.392

Equipamiento opcional para bañera de hidromasaje

	Nº de artículo	Euro
Incremento, por vaciador automático con rebosadero Quadroval, con llenado por rebosadero, cromado*	791206 00 0 00 1000	277
Incremento, por vaciador automático con rebosadero Quadroval, con llenado por desagüe, cromado**	791227 00 0 00 1000	595
Asidero de bañera, cromado	792804 00 0 00 1000	333

Equipamiento opcional para Jet E

Calefacción, para bañeras de hidromasaje con sistema Jet E	791882 00 0 00 0000	981
Sistema de desinfección UV, para bañeras de hidromasaje con sistema Jet E	791884 00 0 00 0000	1.337

Equipamiento opcional para Combi L

Calefacción, para bañeras de hidromasaje con sistema Combi - L	791883 00 0 00 0000	1.659
Sistema de desinfección UV, para bañeras de hidromasaje con sistema Combi - L	791887 00 0 00 0000	1.337

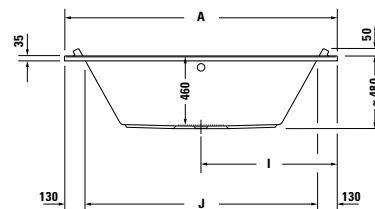
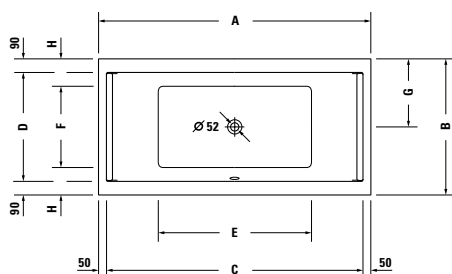
Accesorios opcionales para bañera de hidromasaje

Reposacabezas, blanco	790010 00 0 00 0000	126
Anclaje de bañera/plato de ducha	790103 00 0 00 0000	43
Junta de insonorización	790126 00 0 00 0000	22
Montaje y puesta en marcha	791302 00 0 00 0000	387
Puesta en marcha	791303 00 0 00 0000	259
Faldones para esta serie: mire pág. 461-462		

Infobox: El asidero solo puede montarse en fábrica y debe indicarse en el pedido. El precio incluye asidero y montaje. / * Necesita un interruptor de tubo o una grifería con seguridad integrada según DIN EN 1717, se recomienda un tubo de conexión # 790159 / ** Necesita un interruptor de tubo, se recomienda el tubo de conexión # 790166

Starck Design by Philippe Starck

Bañera de hidromasaje rectangular, versión empotrada o para faldón, con dos inclinaciones dorsales, con bastidor y vaciador automático con rebosadero
acrilo sanitario



	A	B	C	D	E	F	G	H	I	J
7X0339	1800	900	1700	620	1015	540	400	180	900	1540
7X0340	1900	900	1800	720	1115	540	450	180	950	1640
7X0341	2000	1000	1900	820	1215	640	500	180	1000	1740

Bañera de hidromasaje (Euro)

Medida mm	Capacidad l	Nº de artículo	Jet E (XX X = JE 1)	Combi L (XX X = CL 1)		
1800 x 900	212	760339 00 0 XX X000	6.556	10.448		
1900 x 900	241	760340 00 0 XX X000	6.723	10.614		
2000 x 1000	309	760341 00 0 XX X000	6.943	10.833		

Equipamiento opcional para bañera de hidromasaje

	Nº de artículo	Euro
Incremento, por vaciador automático con rebosadero Quadroval, con llenado por rebosadero, cromado*	791206 00 0 00 1000	277
Incremento, por vaciador automático con rebosadero Quadroval, con llenado por desagüe, cromado**	791227 00 0 00 1000	595
Asidero de bañera, cromado	792804 00 0 00 1000	333

Equipamiento opcional para Jet E

Calefacción, para bañeras de hidromasaje con sistema Jet E	791882 00 0 00 0000	981
Sistema de desinfección UV, para bañeras de hidromasaje con sistema Jet E	791884 00 0 00 0000	1.337

Equipamiento opcional para Combi L

Calefacción, para bañeras de hidromasaje con sistema Combi - L	791883 00 0 00 0000	1.659
Sistema de desinfección UV, para bañeras de hidromasaje con sistema Combi - L	791887 00 0 00 0000	1.337

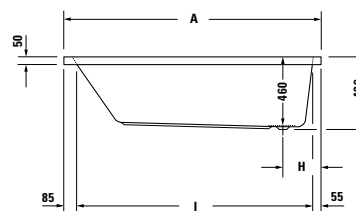
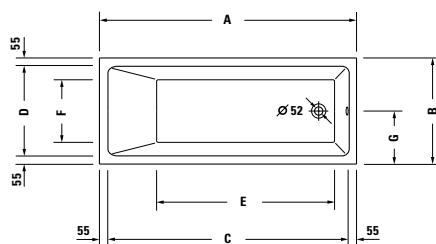
Accesorios opcionales para bañera de hidromasaje

Reposacabezas, blanco	790010 00 0 00 0000	126
Anclaje de bañera/plato de ducha	790103 00 0 00 0000	43
Junta de insonorización	790126 00 0 00 0000	22
Montaje y puesta en marcha	791302 00 0 00 0000	387
Puesta en marcha	791303 00 0 00 0000	259
Faldones para esta serie: mire pág. 461-462		

Infobox: El asidero solo puede montarse en fábrica y debe indicarse en el pedido. El precio incluye asidero y montaje. / * Necesita un interruptor de tubo o una grifería con seguridad integrada según DIN EN 1717, se recomienda un tubo de conexión # 790159 / ** Necesita un interruptor de tubo, se recomienda el tubo de conexión # 790166

Vero Air Design by Duravit

Bañera de hidromasaje rectangular, versión empotrada, con una inclinación dorsal, con bastidor y vaciador automático con rebosadero acrílico sanitario



	A	B	C	D	E	F	G	H	I
7X0411	1700	700	1590	590	1175	410	350	250	1560
7X0412	1700	750	1590	640	1175	460	375	250	1560

Bañera de hidromasaje (Euro)

Medida mm	Capacidad l	Nº de artículo	Sistema aire (XX X = AS 0)			
1700 x 700	115	760411 00 0 XX X000	3.405			
1700 x 750	135	760412 00 0 XX X000	3.425			

Equipamiento opcional para bañera de hidromasaje

	Nº de artículo	Euro
Incremento, por vaciador automático con rebosadero Quadroval, con llenado por rebosadero, cromado*	792221 00 0 00 1000	287
Asidero de bañera, cromado	792804 00 0 00 1000	333

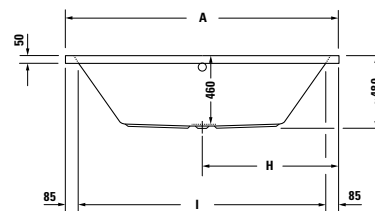
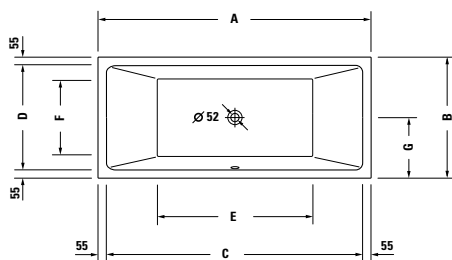
Accesorios opcionales para bañera de hidromasaje

Anclaje de bañera/plato de ducha	790103 00 0 00 0000	43
Junta de insonorización	790126 00 0 00 0000	22
Montaje y puesta en marcha	791302 00 0 00 0000	387
Puesta en marcha	791303 00 0 00 0000	259

Infobox: El asidero solo puede montarse en fábrica y debe indicarse en el pedido. El precio incluye asidero y montaje. / * se necesita un interruptor de tubo o grifería con seguridad integrada según DIN EN 1717, tubo de conexión # 790188

Vero Air Design by Duravit

Bañera de hidromasaje rectangular, versión empotrada, con dos inclinaciones dorsales, con bastidor y vaciador automático con rebosadero acrílico sanitario



	A	B	C	D	E	F	G	H	I
7X0413	1800	800	1690	690	1025	510	400	900	1630
7X0414	1900	900	1790	790	1125	610	450	950	1730

Bañera de hidromasaje (Euro)

Medida mm	Capacidad l	Nº de artículo	Sistema aire (XX X = AS 0)			
1800 x 800	217	760413 00 0 XX X000	3.777			
1900 x 900	306	760414 00 0 XX X000	3.967			

Equipamiento opcional para bañera de hidromasaje

	Nº de artículo	Euro
Incremento, por vaciador automático con rebosadero Quadroval, con llenado por rebosadero, cromado*	791274 00 0 00 1000	287
Incremento, por vaciador automático con rebosadero Quadroval, con llenado por desagüe, cromado**	791270 00 0 00 1000	595
Asidero de bañera, cromado	792804 00 0 00 1000	333

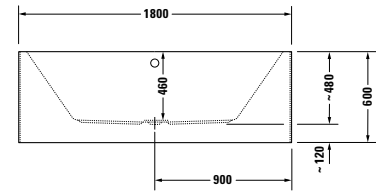
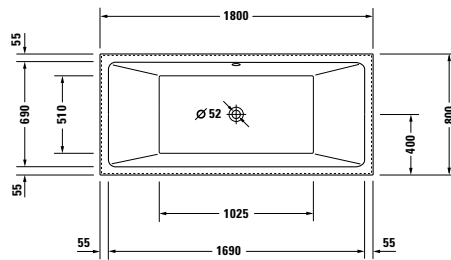
Accesorios opcionales para bañera de hidromasaje

	Nº de artículo	Euro
Anclaje de bañera/plato de ducha	790103 00 0 00 0000	43
Junta de insonorización	790126 00 0 00 0000	22
Montaje y puesta en marcha	791302 00 0 00 0000	387
Puesta en marcha	791303 00 0 00 0000	259

Infobox: ** Necesita un interruptor de tubo, se recomienda el tubo de conexión # 790166 / El asidero solo puede montarse en fábrica y debe indicarse en el pedido. El precio incluye asidero y montaje. / * se necesita un interruptor de tubo o grifería con seguridad integrada según DIN EN 1717, tubo de conexión # 790188

Vero Air Design by Duravit

Bañera de hidromasaje exenta, con faldón acrílico de una pieza y bastidor, con dos inclinaciones dorsales, vaciador automático con rebosadero acrílico sanitario


Bañera de hidromasaje (Euro)

Medida mm	Capacidad l	Nº de artículo	Sistema aire (XX X = AS 0)				
1800 x 800	217	760418 00 0 XX X000	6.585				

Equipamiento opcional para bañera de hidromasaje

	Nº de artículo	Euro
Incremento, por vaciador automático con rebosadero Quadroval, con llenado por rebosadero, cromado*	791252 00 0 00 1000	348
Incremento, por vaciador automático con rebosadero Quadroval, con llenado por desagüe, cromado**	791275 00 0 00 1000	595
Asidero de bañera, cromado	792804 00 0 00 1000	333

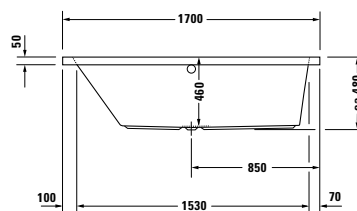
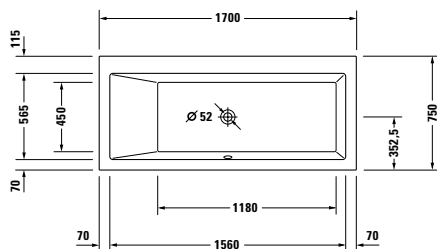
Accesorios opcionales para bañera de hidromasaje

Montaje y puesta en marcha	791302 00 0 00 0000	387
Puesta en marcha	791303 00 0 00 0000	259

Infobox: ** Necesita un interruptor de tubo, se recomienda el tubo de conexión # 790166 / El asidero solo puede montarse en fábrica y debe indicarse en el pedido. El precio incluye asidero y montaje. / * se necesita un interruptor de tubo o grifería con seguridad integrada según DIN EN 1717, tubo de conexión # 790188

Vero Design by Duravit

Bañera de hidromasaje rectangular, versión empotrada o para faldón, con inclinación dorsal izq., con bastidor y vaciador automático con rebosadero acrílico sanitario



Bañera de hidromasaje (Euro)

Medida mm	Capacidad l	Nº de artículo	Jet E (XX X = JE 1)	Combi L (XX X = CL 1)
1700 x 750	160	760133 00 0 XX X000	6.564	10.455

Equipamiento opcional para bañera de hidromasaje

	Nº de artículo	Euro
Incremento, por vaciador automático con rebosadero Quadroval, con llenado por rebosadero, cromado*	791206 00 0 00 1000	277
Asidero de bañera, cromado	792804 00 0 00 1000	333

Equipamiento opcional para Jet E

Calefacción, para bañeras de hidromasaje con sistema Jet E	791882 00 0 00 0000	981
Sistema de desinfección UV, para bañeras de hidromasaje con sistema Jet E	791884 00 0 00 0000	1.337

Equipamiento opcional para Combi L

Calefacción, para bañeras de hidromasaje con sistema Combi - L	791883 00 0 00 0000	1.659
Sistema de desinfección UV, para bañeras de hidromasaje con sistema Combi - L	791887 00 0 00 0000	1.337

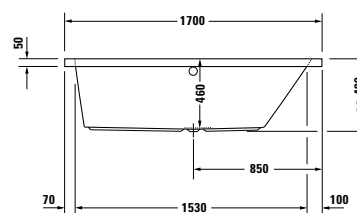
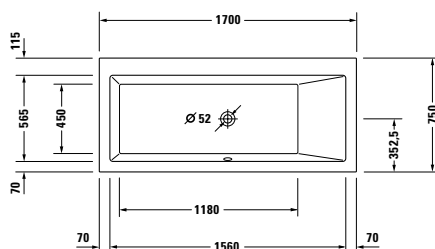
Accesorios opcionales para bañera de hidromasaje

Anclaje de bañera/plato de ducha	790103 00 0 00 0000	43
Junta de insonorización	790126 00 0 00 0000	22
Montaje y puesta en marcha	791302 00 0 00 0000	387
Puesta en marcha	791303 00 0 00 0000	259
Faldones para esta serie: mire pág. 471		

Infobox: El asidero solo puede montarse en fábrica y debe indicarse en el pedido. El precio incluye asidero y montaje. / * Necesita un interruptor de tubo o una grifería con seguridad integrada según DIN EN 1717, se recomienda un tubo de conexión # 790159

Vero Design by Duravit

Bañera de hidromasaje rectangular, versión empotrada o para faldón, con inclinación dorsal dcha., con bastidor y vaciador automático con rebosadero
acrilo sanitario



Bañera de hidromasaje (Euro)

Medida mm	Capacidad l	Nº de artículo	Jet E (XX X = JE 1)	Combi L (XX X = CL 1)
1700 x 750	160	760134 00 0 XX X000	6.564	10.455

Equipamiento opcional para bañera de hidromasaje

	Nº de artículo	Euro
Incremento, por vaciador automático con rebosadero Quadroval, con llenado por rebosadero, cromado*	791206 00 0 00 1000	277
Asidero de bañera, cromado	792804 00 0 00 1000	333

Equipamiento opcional para Jet E

Calefacción, para bañeras de hidromasaje con sistema Jet E	791882 00 0 00 0000	981
Sistema de desinfección UV, para bañeras de hidromasaje con sistema Jet E	791884 00 0 00 0000	1.337

Equipamiento opcional para Combi L

Calefacción, para bañeras de hidromasaje con sistema Combi - L	791883 00 0 00 0000	1.659
Sistema de desinfección UV, para bañeras de hidromasaje con sistema Combi - L	791887 00 0 00 0000	1.337

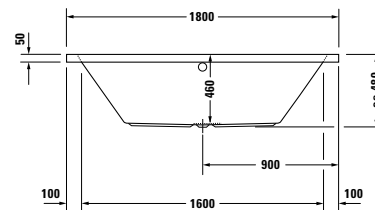
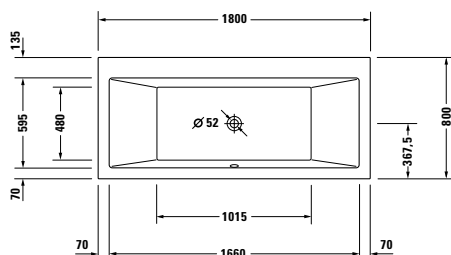

Accesorios opcionales para bañera de hidromasaje

Anclaje de bañera/plato de ducha	790103 00 0 00 0000	43
Junta de insonorización	790126 00 0 00 0000	22
Montaje y puesta en marcha	791302 00 0 00 0000	387
Puesta en marcha	791303 00 0 00 0000	259
Faldones para esta serie: mire pág. 471		

Infobox: El asidero solo puede montarse en fábrica y debe indicarse en el pedido. El precio incluye asidero y montaje. / * Necesita un interruptor de tubo o una grifería con seguridad integrada según DIN EN 1717, se recomienda un tubo de conexión # 790159

Vero Design by Duravit

Bañera de hidromasaje rectangular, versión empotrada o para faldón, con dos inclinaciones dorsales, con bastidor y vaciador automático con rebosadero
acrilo sanitario



Bañera de hidromasaje (Euro)

Medida mm	Capacidad l	Nº de artículo	Jet E (XX X = JE 1)	Combi L (XX X = CL 1)
1800 x 800	165	760135 00 0 XX X000	6.959	10.848

Equipamiento opcional para bañera de hidromasaje

	Nº de artículo	Euro
Incremento, por vaciador automático con rebosadero Quadroval, con llenado por rebosadero, cromado*	791206 00 0 00 1000	277
Incremento, por vaciador automático con rebosadero Quadroval, con llenado por desagüe, cromado**	791227 00 0 00 1000	595
Asidero de bañera, cromado	792804 00 0 00 1000	333

Equipamiento opcional para Jet E

Calefacción, para bañeras de hidromasaje con sistema Jet E	791882 00 0 00 0000	981
Sistema de desinfección UV, para bañeras de hidromasaje con sistema Jet E	791884 00 0 00 0000	1.337

Equipamiento opcional para Combi L

Calefacción, para bañeras de hidromasaje con sistema Combi - L	791883 00 0 00 0000	1.659
Sistema de desinfección UV, para bañeras de hidromasaje con sistema Combi - L	791887 00 0 00 0000	1.337

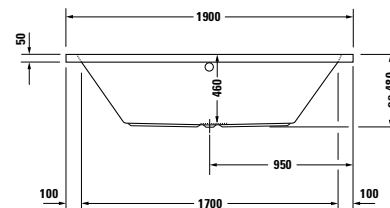
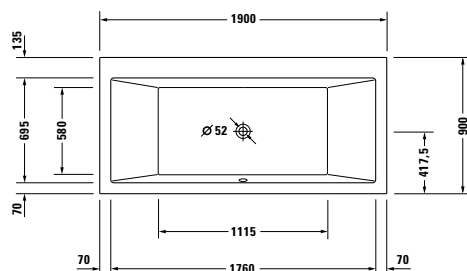
Accesorios opcionales para bañera de hidromasaje

Anclaje de bañera/plato de ducha	790103 00 0 00 0000	43
Junta de insonorización	790126 00 0 00 0000	22
Montaje y puesta en marcha	791302 00 0 00 0000	387
Puesta en marcha	791303 00 0 00 0000	259
Faldones para esta serie: mire pág. 471		

Infobox: El asidero solo puede montarse en fábrica y debe indicarse en el pedido. El precio incluye asidero y montaje. / * Necesita un interruptor de tubo o una grifería con seguridad integrada según DIN EN 1717, se recomienda un tubo de conexión # 790159 / ** Necesita un interruptor de tubo, se recomienda el tubo de conexión # 790166

Vero Design by Duravit

Bañera de hidromasaje rectangular, versión empotrada o para faldón, con dos inclinaciones dorsales, con bastidor y vaciador automático con rebosadero
acrilo sanitario



Bañera de hidromasaje (Euro)

Medida mm	Capacidad l	Nº de artículo	Jet E (XX X = JE 1)	Combi L (XX X = CL 1)
1900 x 900	225	760136 00 0 XX X000	7.179	11.069

Equipamiento opcional para bañera de hidromasaje

	Nº de artículo	Euro
Incremento, por vaciador automático con rebosadero Quadroval, con llenado por rebosadero, cromado*	791206 00 0 00 1000	277
Incremento, por vaciador automático con rebosadero Quadroval, con llenado por desagüe, cromado**	791227 00 0 00 1000	595
Asidero de bañera, cromado	792804 00 0 00 1000	333

Equipamiento opcional para Jet E

Calefacción, para bañeras de hidromasaje con sistema Jet E	791882 00 0 00 0000	981
Sistema de desinfección UV, para bañeras de hidromasaje con sistema Jet E	791884 00 0 00 0000	1.337

Equipamiento opcional para Combi L

Calefacción, para bañeras de hidromasaje con sistema Combi - L	791883 00 0 00 0000	1.659
Sistema de desinfección UV, para bañeras de hidromasaje con sistema Combi - L	791887 00 0 00 0000	1.337

Accesorios opcionales para bañera de hidromasaje

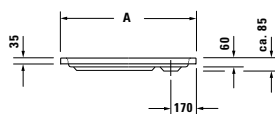
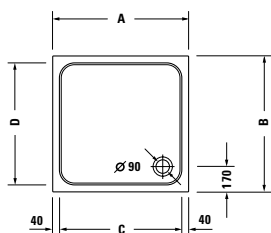
Anclaje de bañera/plato de ducha	790103 00 0 00 0000	43
Junta de insonorización	790126 00 0 00 0000	22
Montaje y puesta en marcha	791302 00 0 00 0000	387
Puesta en marcha	791303 00 0 00 0000	259
Faldones para esta serie: mire pág. 471		

Infobox: El asidero solo puede montarse en fábrica y debe indicarse en el pedido. El precio incluye asidero y montaje. / * Necesita un interruptor de tubo o una grifería con seguridad integrada según DIN EN 1717, se recomienda un tubo de conexión # 790159 / ** Necesita un interruptor de tubo, se recomienda el tubo de conexión # 790166

D-Code Design by sieger design

Plato de ducha cuadrado

acrílico sanitario



	A	B	C	D
720101	800	800	720	720
720102	900	900	820	820
720103	1000	1000	920	920

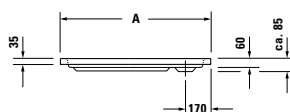
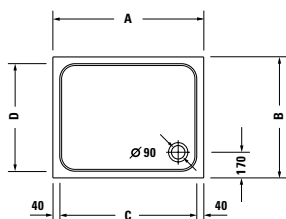
Longitud mm	Ancho mm	Prof./alt. mm	Peso kg	Nº de artículo	Euro
					Blanco - 00
Plato de ducha					
800	800	85	11,0	720101 00 0 00 0000	187
900	900	85	13,5	720102 00 0 00 0000	237
1000	1000	85	16,5	720103 00 0 00 0000	282
Plato de ducha con Antislip					
800	800	85	11,0	720101 00 0 00 0001	397
900	900	85	13,5	720102 00 0 00 0001	447
1000	1000	85	16,5	720103 00 0 00 0001	492
Accesorios para platos de ducha					
Anclaje de bañera/plato de ducha				790125 00 0 00 0000	21
Junta de insonorización				790126 00 0 00 0000	22
Patas para plato de ducha, para medida ≤ 1000 mm				790129 00 0 00 0000	27
Vaciador para plato de ducha, cromado				791260 00 0 00 1000	53
Set insonorización para platos de ducha acrílicas				791369 00 0 00 0000	190

Infobox: Puede encontrar más información sobre insonorización al inicio del apartado "bañeras y hidromasaje"

D-Code Design by sieger design

Plato de ducha rectangular

acrílico sanitario



	A	B	C	D
720104	900	750	820	670
720105	900	800	820	720
720093	1000	700	920	620
720106	1000	800	920	720
720107	1000	900	920	820
720097	1100	750	1020	670
720094	1200	700	1120	620
720113	1200	800	1120	720
720255	1200	900	1120	820

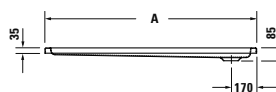
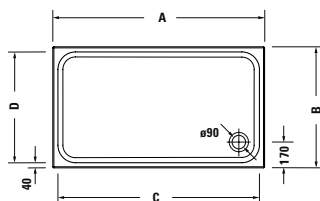
Longitud mm	Ancho mm	Prof./alt. mm	Peso kg	Nº de artículo	Euro
					Blanco - 00
Plato de ducha					
900	750	85	12,0	720104 00 0 00 0000	189
900	800	85	12,5	720105 00 0 00 0000	204
1000	700	85	14,0	720093 00 0 00 0000	204
1000	800	85	13,5	720106 00 0 00 0000	217
1000	900	85	14,5	720107 00 0 00 0000	240
1100	750	85	16,0	720097 00 0 00 0000	212
1200	700	85	16,0	720094 00 0 00 0000	241
1200	800	85	20,5	720113 00 0 00 0000	260
1200	900	85	20,0	720255 00 0 00 0000	265
Plato de ducha con Antislip					
900	750	85	12,0	720104 00 0 00 0001	399
900	800	85	12,5	720105 00 0 00 0001	414
1000	700	85	14,0	720093 00 0 00 0001	414
1000	800	85	13,5	720106 00 0 00 0001	427
1000	900	85	14,5	720107 00 0 00 0001	450
1100	750	85	16,0	720097 00 0 00 0001	422
1200	700	85	16,0	720094 00 0 00 0001	451
1200	800	85	20,5	720113 00 0 00 0001	470
1200	900	85	20,0	720255 00 0 00 0001	475
Accesorios para platos de ducha					
Anclaje de bañera/plato de ducha				790125 00 0 00 0000	21
Junta de insonorización				790126 00 0 00 0000	22
Patas para plato de ducha, para medida ≤ 1000 mm				790129 00 0 00 0000	27
Patas, para medida > 1000 mm				790127 00 0 00 0000	28
Vaciador para plato de ducha, cromado				791260 00 0 00 1000	53
Set insonorización para platos de ducha acrílicas				791369 00 0 00 0000	190

Infobox: Puede encontrar más información sobre insonorización al inicio del apartado "bañeras y hidromasaje"

D-Code Design by sieger design

Plato de ducha rectangular

acrílico sanitario



	A	B	C	D
720098	1300	750	1220	670
720256	1300	800	1220	720
720257	1300	900	1220	820
720095	1400	700	1320	620
720258	1400	750	1320	670
720259	1400	800	1320	720
720260	1400	900	1320	820
720261	1500	700	1420	620
720099	1500	750	1420	670
720262	1500	800	1420	720
720263	1500	900	1420	820

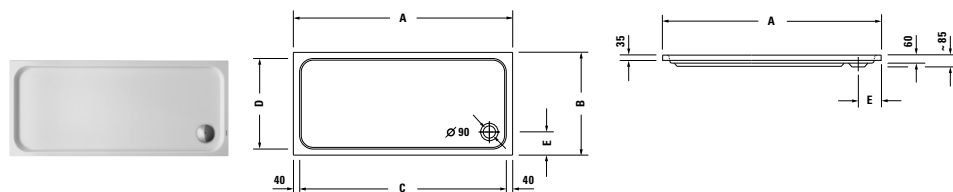
Longitud mm	Ancho mm	Prof./alt. mm	Peso kg	Nº de artículo	Euro
					Blanco - 00
Plato de ducha					
1300	750	85	18,0	720098 00 0 00 0000	252
1300	800	85	21,0	720256 00 0 00 0000	291
1300	900	85	22,5	720257 00 0 00 0000	300
1400	700	85	19,0	720095 00 0 00 0000	277
1400	750	85	23,0	720258 00 0 00 0000	293
1400	800	85	24,0	720259 00 0 00 0000	313
1400	900	85	25,5	720260 00 0 00 0000	322
1500	700	85	24,0	720261 00 0 00 0000	286
1500	750	85	24,5	720099 00 0 00 0000	297
1500	800	85	25,5	720262 00 0 00 0000	315
1500	900	85	26,0	720263 00 0 00 0000	325
Plato de ducha con Antislip					
1300	750	85	18,0	720098 00 0 00 0001	462
1300	800	85	21,0	720256 00 0 00 0001	501
1300	900	85	22,5	720257 00 0 00 0001	510
1400	700	85	19,0	720095 00 0 00 0001	487
1400	750	85	23,0	720258 00 0 00 0001	503
1400	800	85	24,0	720259 00 0 00 0001	523
1400	900	85	25,5	720260 00 0 00 0001	532
1500	700	85	24,0	720261 00 0 00 0001	496
1500	750	85	24,5	720099 00 0 00 0001	507
1500	800	85	25,5	720262 00 0 00 0001	525
1500	900	85	26,0	720263 00 0 00 0001	535
Accesorios para platos de ducha					
Anclaje de bañera/plato de ducha				790125 00 0 00 0000	21
Junta de insonorización				790126 00 0 00 0000	22
Patás, para medida > 1000 mm				790127 00 0 00 0000	28
Patás, para medida ≥ 1500 mm				790158 00 0 00 0000	65
Vaciador para plato de ducha, cromado				791260 00 0 00 1000	53
Set insonorización para platos de ducha acrílicas				791369 00 0 00 0000	190

Infobox: Puede encontrar más información sobre insonorización al inicio del apartado "bañeras y hidromasaje"

D-Code Design by sieger design

Plato de ducha rectangular

acrílico sanitario

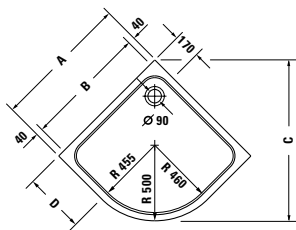


	A	B	C	D	E
720163	1600	700	1520	620	170
720164	1600	750	1520	670	170
720264	1600	800	1520	720	170
720265	1600	900	1520	820	170
720096	1700	700	1620	620	170
720100	1700	750	1620	670	170
720266	1700	800	1620	720	170
720267	1700	900	1620	820	170
720268	1800	800	1720	720	170
720165	1800	900	1720	820	180

Longitud mm	Ancho mm	Prof./alt. mm	Peso kg	Nº de artículo	Euro
					Blanco - 00
Plato de ducha					
1600	700	85	20,5	720163 00 0 00 0000	297
1600	750	85	25,0	720164 00 0 00 0000	317
1600	800	85	25,5	720264 00 0 00 0000	317
1600	900	85	27,5	720265 00 0 00 0000	327
1700	700	85	27,5	720096 00 0 00 0000	314
1700	750	85	28,0	720100 00 0 00 0000	337
1700	800	85	27,5	720266 00 0 00 0000	326
1700	900	85	29,0	720267 00 0 00 0000	336
1800	800	85	29,5	720268 00 0 00 0000	333
1800	900	85	31,5	720165 00 0 00 0000	338
Plato de ducha con Antislip					
1600	700	85	20,5	720163 00 0 00 0001	507
1600	750	85	25,0	720164 00 0 00 0001	527
1600	800	85	25,5	720264 00 0 00 0001	527
1600	900	85	27,5	720265 00 0 00 0001	537
1700	700	85	27,5	720096 00 0 00 0001	524
1700	750	85	28,0	720100 00 0 00 0001	547
1700	800	85	27,5	720266 00 0 00 0001	536
1700	900	85	29,0	720267 00 0 00 0001	546
1800	800	85	29,5	720268 00 0 00 0001	543
1800	900	85	31,5	720165 00 0 00 0001	548
Accesorios para platos de ducha					
Anclaje de bañera/plato de ducha				790125 00 0 00 0000	21
Junta de insonorización				790126 00 0 00 0000	22
Patás, para medida ≥ 1500 mm				790158 00 0 00 0000	65
Vaciador para plato de ducha, cromado				791260 00 0 00 1000	53
Set insonorización para platos de ducha acrílicas				791369 00 0 00 0000	190

Infobox: Puede encontrar más información sobre insonorización al inicio del apartado "bañeras y hidromasaje"

D-Code Design by sieger design

Plato de ducha cuarto de círculo
 acrílico sanitario


	A	B	C	D	E
720108	900	820	1065	400	1272
720109	1000	920	1207	500	1414

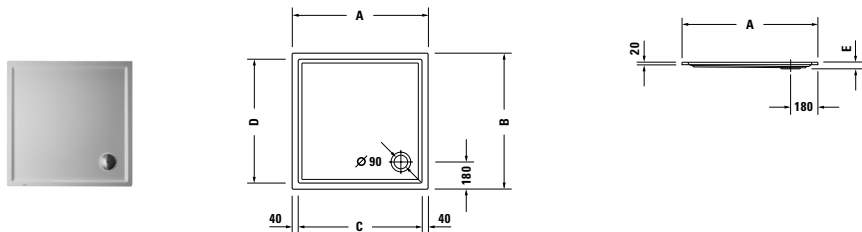
Longitud mm	Ancho mm	Prof./alt. mm	Peso kg	Nº de artículo	Euro
					Blanco - 00
Plato de ducha					
900	900	85	15,0	720108 00 0 00 0000	237
Plato de ducha con Antislip					
900	900	85	15,0	720108 00 0 00 0001	447
Accesorios para platos de ducha					
Anclaje de bañera/plato de ducha				790125 00 0 00 0000	21
Junta de insonorización				790126 00 0 00 0000	22
Patas para plato de ducha, para medida ≤ 1000 mm				790129 00 0 00 0000	27
Vaciador para plato de ducha, cromado				791260 00 0 00 1000	53
Set insonorización para platos de ducha acrílicas				791369 00 0 00 0000	190

Infobox: Puede encontrar más información sobre insonorización al inicio del apartado "bañeras y hidromasaje"

Starck Slimline Design by Philippe Starck

Plato de ducha cuadrado

acrilo sanitario



	A	B	C	D	E
720114	800	800	720	720	45
720115	900	900	820	820	45
720116	1000	1000	920	920	50

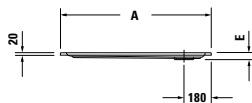
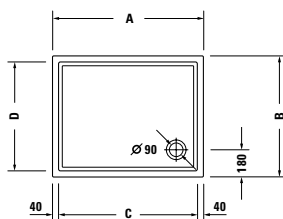
Longitud mm	Ancho mm	Prof./alt. mm	Peso kg	Nº de artículo	Euro
					Blanco - 00
Plato de ducha					
800	800	45	13,5	720114 00 0 00 0000	417
900	900	45	15,8	720115 00 0 00 0000	429
1000	1000	50	18,2	720116 00 0 00 0000	517
Plato de ducha con Antislip					
800	800	45	13,5	720114 00 0 00 0001	627
900	900	45	15,8	720115 00 0 00 0001	639
1000	1000	50	18,2	720116 00 0 00 0001	727
Accesorios para platos de ducha					
Patas para plato de ducha, para medida ≤ 1000 mm, ajustable en altura de 85 - 105 mm				790101 00 0 00 0000	116
Patas para plato de ducha, para medida ≤ 1000 mm, ajustable en altura de 100 - 185 mm				790102 00 0 00 0000	116
Anclaje de bañera/plato de ducha				790103 00 0 00 0000	43
Junta de insonorización				790126 00 0 00 0000	22
Vaciador para plato de ducha, salida horizontal, blanco				790263 00 0 00 0000	106
Vaciador para plato de ducha, salida horizontal, cromado				790263 00 0 00 1000	106
Vaciador para plato de ducha, salida vertical, blanco				790269 00 0 00 0000	106
Vaciador para plato de ducha, salida vertical, cromado				790269 00 0 00 1000	106
Set insonorización para platos de ducha acrílicas				791369 00 0 00 0000	190

Infobox: Puede encontrar más información sobre insonorización al inicio del apartado "bañeras y hidromasaje"

Starck Slimline Design by Philippe Starck

Plato de ducha rectangular

acrilo sanitario



	A	B	C	D	E
720117	900	750	820	670	45
720118	900	800	820	720	45
720119	1000	800	920	720	50
720120	1000	900	920	820	50
720121	1200	800	1120	720	55
720122	1200	900	1120	820	55
720123	1200	1000	1120	920	55
720235	1300	800	1220	720	55
720242	1300	900	1220	820	55

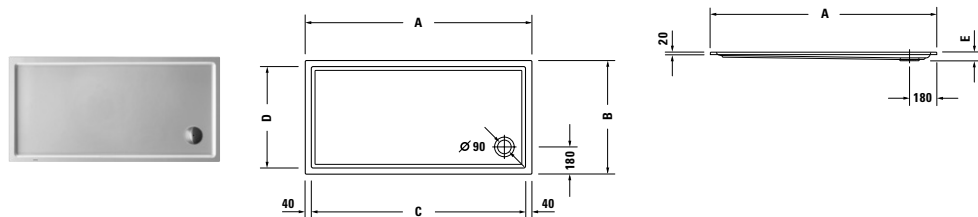
Longitud mm	Ancho mm	Prof./alt. mm	Peso kg	Nº de artículo	Euro
					Blanco - 00
Plato de ducha					
900	750	45	13,5	720117 00 0 00 0000	429
900	800	45	14,7	720118 00 0 00 0000	522
1000	800	50	15,2	720119 00 0 00 0000	527
1000	900	50	17,0	720120 00 0 00 0000	533
1200	800	55	21,0	720121 00 0 00 0000	571
1200	900	55	22,3	720122 00 0 00 0000	599
1200	1000	55	23,8	720123 00 0 00 0000	688
1300	800	60	22,5	720235 00 0 00 0000	599
1300	900	60	23,5	720242 00 0 00 0000	619
Plato de ducha con Antislip					
900	750	45	13,5	720117 00 0 00 0001	639
900	800	45	14,7	720118 00 0 00 0001	732
1000	800	50	15,2	720119 00 0 00 0001	737
1000	900	50	17,0	720120 00 0 00 0001	743
1200	800	55	21,0	720121 00 0 00 0001	781
1200	900	55	22,3	720122 00 0 00 0001	809
1200	1000	55	23,8	720123 00 0 00 0001	898
1300	800	60	22,5	720235 00 0 00 0001	809
1300	900	60	23,5	720242 00 0 00 0001	829
Accesorios para platos de ducha					
Patas para plato de ducha, para medida ≤ 1000 mm, ajustable en altura de 85 - 105 mm				790101 00 0 00 0000	116
Patas, para medida > 1000 mm				790100 00 0 00 0000	106
Patas para plato de ducha, para medida ≤ 1000 mm, ajustable en altura de 100 - 185 mm				790102 00 0 00 0000	116
Anclaje de bañera/plato de ducha				790103 00 0 00 0000	43
Junta de insonorización				790126 00 0 00 0000	22
Vaciador para plato de ducha, salida horizontal, blanco				790263 00 0 00 0000	106
Vaciador para plato de ducha, salida horizontal, cromado				790263 00 0 00 1000	106
Vaciador para plato de ducha, salida vertical, blanco				790269 00 0 00 0000	106
Vaciador para plato de ducha, salida vertical, cromado				790269 00 0 00 1000	106
Set insonorización para platos de ducha acrílicas				791369 00 0 00 0000	190

Infobox: Puede encontrar más información sobre insonorización al inicio del apartado "bañeras y hidromasaje"

Starck Slimline Design by Philippe Starck

Plato de ducha rectangular

acrilo sanitario



	A	B	C	D	E
720124	1400	700	1320	620	55
720125	1400	750	1320	670	55
720236	1400	800	1320	720	55
720126	1400	900	1320	820	55
720127	1500	700	1420	620	55
720128	1500	750	1420	670	60
720237	1500	800	1420	720	60
720243	1500	900	1420	820	60

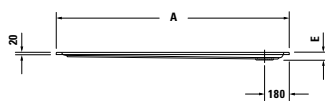
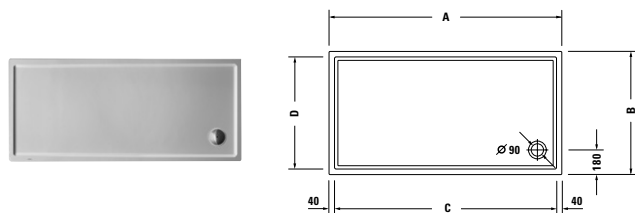
Longitud mm	Ancho mm	Prof./alt. mm	Peso kg	Nº de artículo	Euro
					Blanco - 00
Plato de ducha					
1400	700	55	25,6	720124 00 0 00 0000	697
1400	750	55	25,9	720125 00 0 00 0000	711
1400	800	60	23,5	720236 00 0 00 0000	712
1400	900	55	27,5	720126 00 0 00 0000	721
1500	700	55	24,0	720127 00 0 00 0000	738
1500	750	60	28,0	720128 00 0 00 0000	742
1500	800	60	31,0	720237 00 0 00 0000	743
1500	900	60	32,0	720243 00 0 00 0000	747
Plato de ducha con Antislip					
1400	700	55	25,6	720124 00 0 00 0001	907
1400	750	55	25,9	720125 00 0 00 0001	921
1400	800	60	23,5	720236 00 0 00 0001	922
1400	900	55	27,5	720126 00 0 00 0001	931
1500	700	55	24,0	720127 00 0 00 0001	948
1500	750	60	28,0	720128 00 0 00 0001	952
1500	800	60	31,0	720237 00 0 00 0001	953
1500	900	60	32,0	720243 00 0 00 0001	957
Accesorios para platos de ducha					
Patas, para medida > 1000 mm				790100 00 0 00 0000	106
Patas, para medida ≥ 1500 mm				790105 00 0 00 0000	157
Anclaje de bañera/plato de ducha				790103 00 0 00 0000	43
Junta de insonorización				790126 00 0 00 0000	22
Vaciador para plato de ducha, salida horizontal, blanco				790263 00 0 00 0000	106
Vaciador para plato de ducha, salida horizontal, cromado				790263 00 0 00 1000	106
Vaciador para plato de ducha, salida vertical, blanco				790269 00 0 00 0000	106
Vaciador para plato de ducha, salida vertical, cromado				790269 00 0 00 1000	106
Set insonorización para platos de ducha acrílicas				791369 00 0 00 0000	190

Infobox: Puede encontrar más información sobre insonorización al inicio del apartado "bañeras y hidromasaje"

Starck Slimline Design by Philippe Starck

Plato de ducha rectangular

acrilo sanitario



	A	B	C	D	E
720129	1600	700	1520	620	60
720130	1600	750	1520	670	60
720238	1600	800	1520	720	60
720131	1600	900	1520	820	60
720132	1700	750	1620	670	60
720239	1700	800	1620	720	60
720133	1700	900	1620	820	60
720240	1800	800	1720	720	65
720134	1800	900	1720	820	65

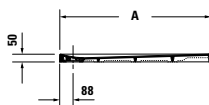
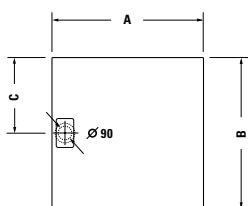
Longitud mm	Ancho mm	Prof./alt. mm	Peso kg	Nº de artículo	Euro
					Blanco - 00
Plato de ducha					
1600	700	60	30,5	720129 00 0 00 0000	747
1600	750	60	31,5	720130 00 0 00 0000	754
1600	800	60	32,0	720238 00 0 00 0000	759
1600	900	60	30,5	720131 00 0 00 0000	766
1700	750	60	27,0	720132 00 0 00 0000	820
1700	800	60	28,0	720239 00 0 00 0000	824
1700	900	60	30,0	720133 00 0 00 0000	842
1800	800	65	34,0	720240 00 0 00 0000	853
1800	900	65	37,0	720134 00 0 00 0000	869
Plato de ducha con Antislip					
1600	700	60	30,5	720129 00 0 00 0001	957
1600	750	60	31,5	720130 00 0 00 0001	964
1600	800	60	32,0	720238 00 0 00 0001	969
1600	900	60	30,5	720131 00 0 00 0001	976
1700	750	60	27,0	720132 00 0 00 0001	1.030
1700	800	60	28,0	720239 00 0 00 0001	1.034
1700	900	60	30,0	720133 00 0 00 0001	1.052
1800	800	65	34,0	720240 00 0 00 0001	1.063
1800	900	65	37,0	720134 00 0 00 0001	1.079
Accesorios para platos de ducha					
Patatas, para medida ≥ 1500 mm				790105 00 0 00 0000	157
Anclaje de bañera/plato de ducha				790103 00 0 00 0000	43
Junta de insonorización				790126 00 0 00 0000	22
Vaciador para plato de ducha, salida horizontal, blanco				790263 00 0 00 0000	106
Vaciador para plato de ducha, salida horizontal, cromado				790263 00 0 00 1000	106
Vaciador para plato de ducha, salida vertical, blanco				790269 00 0 00 0000	106
Vaciador para plato de ducha, salida vertical, cromado				790269 00 0 00 1000	106
Set insonorización para platos de ducha acrílicas				791369 00 0 00 0000	190

Infobox: Puede encontrar más información sobre insonorización al inicio del apartado "bañeras y hidromasaje"

Stonetto Design by E00S

Plato de ducha cuadrado

DuraSolid® Q



	A	B	C
720146	900	900	450
720167	1000	1000	500
720169	1200	1200	600

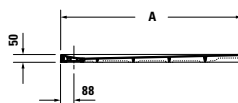
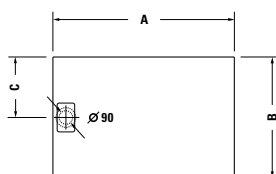
Longitud mm	Ancho mm	Prof./alt. mm	Peso kg	Nº de artículo	Euro
					Blanco - 38 Antracita - 68 Cemento - 18
Plato de ducha					
900	900	50	25,0	720146 .. 0 00 0000	896
1000	1000	50	32,0	720167 .. 0 00 0000	1.015
1200	1200	50	46,0	720169 .. 0 00 0000	1.197
Accesorios para platos de ducha					
Patatas, para platos de ducha Stonetto, para plato de ducha 900 x 900 mm				791101 00 0 00 0000	389
Patatas, para platos de ducha Stonetto, para plato de ducha 1200 x 1200 mm				791108 00 0 00 0000	454
Patatas, para platos de ducha Stonetto, para plato de ducha 1000 x 1000 mm				791104 00 0 00 0000	400
Patatas para plato de ducha, para colocación sobre suelo*				790173 00 0 00 0000	29
Junta de insonorización				790126 00 0 00 0000	22
Vaciador para plato de ducha, salida horizontal, para el montaje con patas**				791243 00 0 00 0000	103
Vaciador para plato de ducha, salida horizontal, cromado				790263 00 0 00 1000	106
Vaciador para plato de ducha, salida vertical, cromado				790269 00 0 00 1000	106
Soporte para plato de ducha, para platos de ducha Stonetto # 720145 - 720150 y # 720166 y # 720217 - 720218				792407 00 0 00 0000	188
Soporte para plato de ducha, para platos de ducha Stonetto # 720169 Stonetto				792412 00 0 00 0000	216
Soporte para plato de ducha, para platos de ducha Stonetto # 720167 - 720168 y # 720170 - 720171				792411 00 0 00 0000	265
Set para estanqueidad, para instalación a ras de suelo				792803 00 0 00 0000	229
Set insonorización para platos de ducha Stonetto/Tempano***				791372 00 0 00 0000	101
Ayuda de montaje****				792805 00 0 00 0000	86

Infobox: * Para las patas # 791109 - 791113 y 791373- 791399 en combinación con el vaciador para plato de ducha # 791283 se deben pedir 2 unidades de # 790173 para una instalación sobrepuesta / *** El set de insonorización # 791372 solo puede utilizarse en combinación con las patas. / **** solo puede utilizarse en combinación con las patas 791373 - 791399 y # 791100 - 791113 / ** Para la instalación del plato de ducha DuraSolid con patas o soporte para platos de ducha hay que pedir obligatoriamente un vaciador # 791243 00 0 00 0000. Para la instalación sin patas o soporte para plato de ducha se pueden utilizar los vaciadores # 790263 00 0 00 1000 o # 790269 00 0 00 1000.

Stonetto Design by E00S

Plato de ducha rectangular

DuraSolid® Q



	A	B	C
720145	900	800	400
720147	1000	800	400
720166	1000	900	450
720148	1200	800	400
720149	1200	900	450
720168	1200	1000	500
720217	1400	800	400
720150	1400	900	450
720170	1400	1000	500
720218	1600	900	450
720171	1600	1000	500

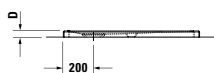
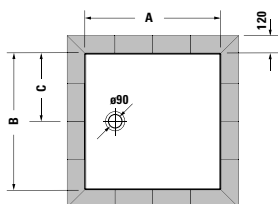
Longitud mm	Ancho mm	Prof./alt. mm	Peso kg	Nº de artículo	Euro
					Blanco - 38 Antracita - 68 Cemento - 18
Plato de ducha					
900	800	50	24,0	720145 .. 0 00 0000	851
1000	800	50	26,0	720147 .. 0 00 0000	929
1000	900	50	29,0	720166 .. 0 00 0000	970
1200	800	50	31,0	720148 .. 0 00 0000	981
1200	900	50	36,0	720149 .. 0 00 0000	1.015
1200	1000	50	37,0	720168 .. 0 00 0000	1.068
1400	800	50	32,0	720217 .. 0 00 0000	1.078
1400	900	50	37,0	720150 .. 0 00 0000	1.089
1400	1000	50	45,0	720170 .. 0 00 0000	1.176
1600	900	50	40,0	720218 .. 0 00 0000	1.273
1600	1000	50	52,0	720171 .. 0 00 0000	1.273
Accesorios para platos de ducha					
Patatas, para platos de ducha Stonetto, para plato de ducha 900 x 800 mm				791100 00 0 00 0000	390
Patatas, para platos de ducha Stonetto, para plato de ducha 1000 x 800 mm				791102 00 0 00 0000	400
Patatas, para platos de ducha Stonetto, para plato de ducha 1000 x 900 mm				791103 00 0 00 0000	400
Patatas, para platos de ducha Stonetto, para plato de ducha 1200 x 800 mm				791105 00 0 00 0000	420
Patatas, para platos de ducha Stonetto, para plato de ducha 1200 x 900 mm				791106 00 0 00 0000	420
Patatas, para platos de ducha Stonetto, para plato de ducha 1200 x 1000 mm				791107 00 0 00 0000	420
Patatas, para platos de ducha Stonetto, para plato de ducha 1400 x 800 mm				791109 00 0 00 0000	449
Patatas, para platos de ducha Stonetto, para plato de ducha 1400 x 900 mm				791110 00 0 00 0000	449
Patatas, para platos de ducha Stonetto, para plato de ducha 1400 x 1000 mm				791111 00 0 00 0000	449
Patatas, para platos de ducha Stonetto, para plato de ducha 1600 x 900 mm				791112 00 0 00 0000	469
Patatas, para platos de ducha Stonetto, para plato de ducha 1600 x 1000 mm				791113 00 0 00 0000	469
Patatas para plato de ducha, para colocación sobre suelo*				790173 00 0 00 0000	29
Junta de insonorización				790126 00 0 00 0000	22
Vaciador para plato de ducha, salida horizontal, para el montaje con patas**				791243 00 0 00 0000	103
Vaciador para plato de ducha, salida horizontal, cromado				790263 00 0 00 1000	106
Vaciador para plato de ducha, salida vertical, cromado				790269 00 0 00 1000	106
Soporte para plato de ducha, para platos de ducha Stonetto # 720145 - 720150 y # 720166 y # 720217 - 720218				792407 00 0 00 0000	188
Soporte para plato de ducha, para platos de ducha Stonetto # 720167 - 720168 y # 720170 - 720171				792411 00 0 00 0000	265
Set para estanqueidad, para instalación a ras de suelo				792803 00 0 00 0000	229
Set insonorización para platos de ducha Stonetto/Tempano***				791372 00 0 00 0000	101
Ayuda de montaje****				792805 00 0 00 0000	86

Infobox: * Para las patas # 791109 - 791113 y 791373- 791399 en combinación con el vaciador para plato de ducha # 791283 se deben pedir 2 unidades de # 790173 para una instalación sobrepuesta / *** El set de insonorización # 791372 solo puede utilizarse en combinación con las patas. / **** solo puede utilizarse en combinación con las patas 791373 - 791399 y # 791100 - 791113 / ** Para la instalación del plato de ducha DuraSolid con patas o soporte para platos de ducha hay que pedir obligatoriamente un vaciador # 791243 00 0 00 0000. Para la instalación sin patas o soporte para plato de ducha se pueden utilizar los vaciadores # 790263 00 0 00 1000 o # 790269 00 0 00 1000.

Tempano Design by Duravit

Platos de ducha cuadrado, con manguito estanco premontado

acrílico sanitario



	A	B	C	D
720187	800	800	400	40
720188	900	900	450	40
720189	1000	1000	500	40
720190	1200	1200	600	45

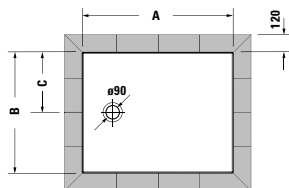
Longitud mm	Ancho mm	Prof./alt. mm	Peso kg	Nº de artículo	Euro
					Blanco - 00
Platos de ducha					
800	800	40	20,5	720187 00 0 00 0000	519
900	900	40	24,5	720188 00 0 00 0000	546
1000	1000	40	30,0	720189 00 0 00 0000	585
1200	1200	45	41,5	720190 00 0 00 0000	724
Platos de ducha con Antistip					
800	800	40	20,5	720187 00 0 00 0001	729
900	900	40	24,5	720188 00 0 00 0001	756
1000	1000	40	30,0	720189 00 0 00 0001	795
1200	1200	45	41,5	720190 00 0 00 0001	934
Accesorios para platos de ducha					
Patatas, para plato de ducha 800 x 800 mm				791373 00 0 00 0000	257
Patatas, para plato de ducha 900 x 900 mm				791374 00 0 00 0000	263
Patatas, para plato de ducha 1000 x 1000 mm				791375 00 0 00 0000	270
Patatas, para plato de ducha 1200 x 1200 mm				791376 00 0 00 0000	372
Patatas para plato de ducha, para colocación sobre suelo*				790173 00 0 00 0000	29
Vaciador para plato de ducha, salida horizontal, para instalación con patas, blanco**				791283 00 0 00 0000	100
Vaciador para plato de ducha, salida horizontal, blanco				790263 00 0 00 0000	106
Vaciador para plato de ducha, salida horizontal, cromado				790263 00 0 00 1000	106
Vaciador para plato de ducha, salida vertical, blanco				790269 00 0 00 0000	106
Vaciador para plato de ducha, salida vertical, cromado				790269 00 0 00 1000	106
Set insonorización para platos de ducha P3-Comforts/Stonetto/Tempano***				791372 00 0 00 0000	101
Ayuda de montaje****				792805 00 0 00 0000	86

Infobox: * Para las patas # 791109 - 791113 y 791373- 791399 en combinación con el vaciador para plato de ducha # 791283 se deben pedir 2 unidades de # 790173 para una instalación sobrepuesta / *** El set de insonorización # 791372 solo puede utilizarse en combinación con las patas. / **** solo puede utilizarse en combinación con las patas 791373 - 791399 y # 791100 - 791113 / El vaciador del plato de ducha # 791283 solo puede instalarse con las patas # 791373 - 791399 y un plato de ducha Tempano

Tempano Design by Duravit

Platos de ducha rectangular, con manguito estanco premontado

acrílico sanitario

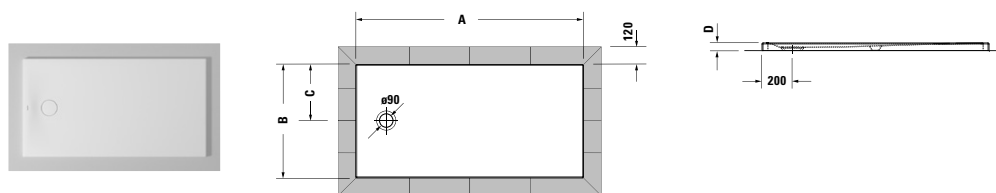


	A	B	C	D
720191	900	750	375	40
720192	900	800	400	40
720193	1000	700	350	40
720194	1000	800	400	40
720195	1000	900	450	40
720196	1200	700	350	45
720197	1200	800	400	45
720198	1200	900	450	45
720199	1200	1000	500	45

Longitud mm	Ancho mm	Prof./alt. mm	Peso kg	Nº de artículo	Euro
					Blanco - 00
Platos de ducha					
900	750	40	21,0	720191 00 0 00 0000	523
900	800	40	22,5	720192 00 0 00 0000	533
1000	700	40	22,0	720193 00 0 00 0000	526
1000	800	40	24,5	720194 00 0 00 0000	546
1000	900	40	26,5	720195 00 0 00 0000	566
1200	700	45	26,5	720196 00 0 00 0000	566
1200	800	45	31,5	720197 00 0 00 0000	594
1200	900	45	33,5	720198 00 0 00 0000	608
1200	1000	45	35,5	720199 00 0 00 0000	632
Platos de ducha con Antislip					
900	750	40	21,0	720191 00 0 00 0001	733
900	800	40	22,5	720192 00 0 00 0001	743
1000	700	40	22,0	720193 00 0 00 0001	736
1000	800	40	24,5	720194 00 0 00 0001	756
1000	900	40	26,5	720195 00 0 00 0001	776
1200	700	45	26,5	720196 00 0 00 0001	776
1200	800	45	31,5	720197 00 0 00 0001	804
1200	900	45	33,5	720198 00 0 00 0001	818
1200	1000	45	35,5	720199 00 0 00 0001	842
Accesorios para platos de ducha					
Patatas, para plato de ducha 900 x 750 mm				791377 00 0 00 0000	259
Patatas, para plato de ducha 900 x 800 mm				791378 00 0 00 0000	261
Patatas, para plato de ducha 1000 x 700 mm				791379 00 0 00 0000	259
Patatas, para plato de ducha 1000 x 800 mm				791380 00 0 00 0000	263
Patatas, para plato de ducha 1000 x 900 mm				791381 00 0 00 0000	265
Patatas, para plato de ducha 1200 x 700 mm				791382 00 0 00 0000	283
Patatas, para plato de ducha 1200 x 800 mm				791383 00 0 00 0000	286
Patatas, para plato de ducha 1200 x 900 mm				791384 00 0 00 0000	288
Patatas, para plato de ducha 1200 x 1000 mm				791385 00 0 00 0000	292
Patatas para plato de ducha, para colocación sobre suelo*				790173 00 0 00 0000	29
Vaciador para plato de ducha, salida horizontal, para instalación con patas, blanco**				791283 00 0 00 0000	100
Vaciador para plato de ducha, salida horizontal, blanco				790263 00 0 00 0000	106
Vaciador para plato de ducha, salida horizontal, cromado				790263 00 0 00 1000	106
Vaciador para plato de ducha, salida vertical, blanco				790269 00 0 00 0000	106
Vaciador para plato de ducha, salida vertical, cromado				790269 00 0 00 1000	106
Set insonorización para platos de ducha Stonetto/Tempano***				791372 00 0 00 0000	101
Ayuda de montaje****				792805 00 0 00 0000	86

Infobox: * Para las patas # 791109 - 791113 y 791373- 791399 en combinación con el vaciador para plato de ducha # 791283 se deben pedir 2 unidades de # 790173 para una instalación sobrepuesta / *** El set de insonorización # 791372 solo puede utilizarse en combinación con las patas. / **** solo puede utilizarse en combinación con las patas 791373 - 791399 y # 791100 - 791113 / El vaciador del plato de ducha # 791283 solo puede instalarse con las patas # 791373 - 791399 y un plato de ducha Tempano

Tempano Design by Duravit

Platos de ducha rectangular, con manguito estanco premontado
 acrílico sanitario


	A	B	C	D
720200	1400	750	375	45
720201	1400	800	400	45
720202	1400	900	450	45
720203	1400	1000	500	45
720204	1500	750	375	50
720205	1500	800	400	50
720206	1600	750	375	50
720207	1600	800	400	50
720208	1600	900	450	50
720209	1600	1000	500	50

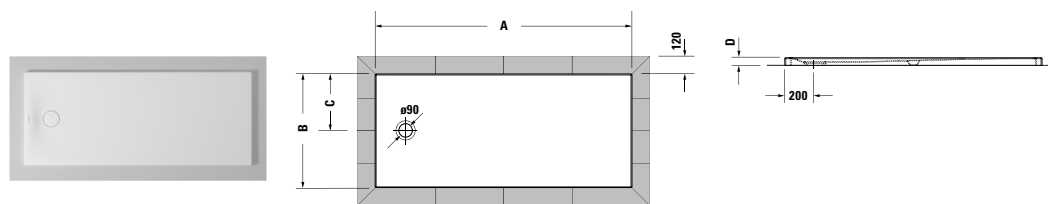
Longitud mm	Ancho mm	Prof./alt. mm	Peso kg	Nº de artículo	Euro
					Blanco - 00
Platos de ducha					
1400	750	45	32,0	720200 00 0 00 0000	628
1400	800	45	34,0	720201 00 0 00 0000	636
1400	900	45	36,0	720202 00 0 00 0000	657
1400	1000	45	39,5	720203 00 0 00 0000	690
1500	750	50	33,5	720204 00 0 00 0000	642
1500	800	50	35,0	720205 00 0 00 0000	663
1600	750	50	35,0	720206 00 0 00 0000	670
1600	800	50	36,5	720207 00 0 00 0000	679
1600	900	50	40,5	720208 00 0 00 0000	708
1600	1000	50	44,0	720209 00 0 00 0000	734
Platos de ducha con Antistip					
1400	750	45	32,0	720200 00 0 00 0001	838
1400	800	45	34,0	720201 00 0 00 0001	846
1400	900	45	36,0	720202 00 0 00 0001	867
1400	1000	45	39,5	720203 00 0 00 0001	900
1500	750	50	33,5	720204 00 0 00 0001	852
1500	800	50	35,0	720205 00 0 00 0001	873
1600	750	50	35,0	720206 00 0 00 0001	880
1600	800	50	36,5	720207 00 0 00 0001	889
1600	900	50	40,5	720208 00 0 00 0001	918
1600	1000	50	44,0	720209 00 0 00 0001	944
Accesorios para platos de ducha					
Patatas, para plato de ducha 1400 x 750 mm				791386 00 0 00 0000	311
Patatas, para plato de ducha 1400 x 800 mm				791387 00 0 00 0000	313
Patatas, para plato de ducha 1400 x 900 mm				791388 00 0 00 0000	315
Patatas, para plato de ducha 1400 x 1000 mm				791389 00 0 00 0000	318
Patatas, para plato de ducha 1500 x 750 mm				791390 00 0 00 0000	330
Patatas, para plato de ducha 1500 x 800 mm				791391 00 0 00 0000	332
Patatas, para plato de ducha 1600 x 750 mm				791392 00 0 00 0000	332
Patatas, para plato de ducha 1600 x 800 mm				791393 00 0 00 0000	335
Patatas, para plato de ducha 1600 x 900 mm				791394 00 0 00 0000	336
Patatas, para plato de ducha 1600 x 1000 mm				791395 00 0 00 0000	340
Patatas para plato de ducha, para colocación sobre suelo*				790173 00 0 00 0000	29
Vaciador para plato de ducha, salida horizontal, para instalación con patas, blanco**				791283 00 0 00 0000	100
Vaciador para plato de ducha, salida horizontal, blanco				790263 00 0 00 0000	106
Vaciador para plato de ducha, salida horizontal, cromado				790263 00 0 00 1000	106
Vaciador para plato de ducha, salida vertical, blanco				790269 00 0 00 0000	106
Vaciador para plato de ducha, salida vertical, cromado				790269 00 0 00 1000	106
Set insonorización para platos de ducha Stonetto/Tempano***				791372 00 0 00 0000	101
Ayuda de montaje****				792805 00 0 00 0000	86

Infobox: * Para las patas # 791109 - 791113 y 791373- 791399 en combinación con el vaciador para plato de ducha # 791283 se deben pedir 2 unidades de # 790173 para una instalación sobrepuesta / *** El set de insonorización # 791372 solo puede utilizarse en combinación con las patas. / **** solo puede utilizarse en combinación con las patas 791373 - 791399 y # 791100 - 791113 / El vaciador del plato de ducha # 791283 solo puede instalarse con las patas # 791373 - 791399 y un plato de ducha Tempano

Tempano Design by Duravit

Platos de ducha rectangular, con manguito estanco premontado

acrílico sanitario







	A	B	C	D
720210	1700	700	350	50
720211	1700	750	375	50
720212	1700	900	450	50
720213	1800	900	450	55

Longitud mm	Ancho mm	Prof./alt. mm	Peso kg	Nº de artículo	Euro
					Blanco - 00
Platos de ducha					
1700	700	50	35,5	720210 00 0 00 0000	650
1700	750	50	37,5	720211 00 0 00 0000	682
1700	900	50	45,5	720212 00 0 00 0000	724
1800	900	55	50,5	720213 00 0 00 0000	763
Platos de ducha con Antistip					
1700	700	50	35,5	720210 00 0 00 0001	860
1700	750	50	37,5	720211 00 0 00 0001	892
1700	900	50	45,5	720212 00 0 00 0001	934
1800	900	55	50,5	720213 00 0 00 0001	973
Accesorios para platos de ducha					
Patas, para plato de ducha 1700 x 700 mm				791396 00 0 00 0000	349
Patas, para plato de ducha 1700 x 750 mm				791397 00 0 00 0000	350
Patas, para plato de ducha 1700 x 900 mm				791398 00 0 00 0000	355
Patas, para plato de ducha 1800 x 900 mm				791399 00 0 00 0000	364
Patas para plato de ducha, para colocación sobre suelo*				790173 00 0 00 0000	29
Vaciador para plato de ducha, salida horizontal, para instalación con patas, blanco**				791283 00 0 00 0000	100
Vaciador para plato de ducha, salida horizontal, blanco				790263 00 0 00 0000	106
Vaciador para plato de ducha, salida horizontal, cromado				790263 00 0 00 1000	106
Vaciador para plato de ducha, salida vertical, blanco				790269 00 0 00 0000	106
Vaciador para plato de ducha, salida vertical, cromado				790269 00 0 00 1000	106
Set insonorización para platos de ducha Stonetto/Tempano***				791372 00 0 00 0000	101
Ayuda de montaje****				792805 00 0 00 0000	86

Infobox: * Para las patas # 791109 - 791113 y 791373- 791399 en combinación con el vaciador para plato de ducha # 791283 se deben pedir 2 unidades de # 790173 para una instalación sobrepuesta / *** El set de insonorización # 791372 solo puede utilizarse en combinación con las patas. / **** solo puede utilizarse en combinación con las patas 791373 - 791399 y # 791100 - 791113 / El vaciador del plato de ducha # 791283 solo puede instalarse con las patas # 791373 - 791399 y un plato de ducha Tempano





Equipamientos para bañera y bañeras de hidromasaje

	Descripción	Nº de artículo	Euro
	<p>Incremento* por vaciador automático con rebosadero Quadroval, con llenado por rebosadero, cromado, para bañeras de hidromasaje con sistema aire, con tubo de desagüe flexible, longitud del cable Bowden 850 mm diámetro de desagüe 52 mm</p>	<p>791252 00 0 00 1000</p>	<p>348</p>
<p>Infobox: * se necesita un interruptor de tubo o grifería con seguridad integrada según DIN EN 1717, tubo de conexión # 790188</p>			
	<p>Incremento** por vaciador automático con rebosadero Quadroval, con llenado por desagüe, cromado, para bañeras de hidromasaje con sistema aire, con tubo de desagüe flexible, longitud cable Bowden 725 mm diámetro de desagüe 52 mm</p>	<p>791270 00 0 00 1000</p>	<p>595</p>
<p>Infobox: ** Necesita un interruptor de tubo, se recomienda el tubo de conexión # 790166</p>			
	<p>Incremento* por vaciador automático con rebosadero Quadroval, con llenado por rebosadero, cromado, para bañeras de hidromasaje con sistema aire, diámetro de desagüe 52 mm longitud del cable Bowden 530 mm longitud del cable Bowden 850 mm</p>	<p>792221 00 0 00 1000</p>	<p>287</p>
<p>791274 00 0 00 1000 287</p>			
<p>Infobox: * se necesita un interruptor de tubo o grifería con seguridad integrada según DIN EN 1717, tubo de conexión # 790188</p>			
	<p>Incremento** por vaciador automático con rebosadero Quadroval, con llenado por desagüe, cromado, para bañeras de hidromasaje con sistema aire, con tubo de desagüe flexible, longitud cable Bowden 725 mm diámetro de desagüe 52 mm</p>	<p>791275 00 0 00 1000</p>	<p>595</p>
<p>Infobox: ** Necesita un interruptor de tubo, se recomienda el tubo de conexión # 790166</p>			



Equipamientos para bañera y bañeras de hidromasaje

	Descripción	Nº de artículo	Euro
	Incremento*		
	por vaciador automático con rebosadero Quadroval, con llenado por rebosadero, cromado, para bañeras de hidromasaje, diámetro de desagüe 52 mm		
	longitud cable Bowden 550 mm	791205 00 0 00 1000	287
	longitud cable Bowden 1100 mm	791207 00 0 00 1000	307
<div style="border: 1px solid black; padding: 5px;"> Infobox: * Necesita un interruptor de tubo o una grifería con seguridad integrada según DIN EN 1717, se recomienda un tubo de conexión # 790159 </div>			
	Incremento*		
	por vaciador automático con rebosadero Quadroval, con llenado por rebosadero, versión alargada, para bañeras de hidromasaje, diámetro de desagüe 52 mm, longitud del cable Bowden 750 mm		
	blanco	791206 00 0 00 0000	257
	cromado	791206 00 0 00 1000	277
<div style="border: 1px solid black; padding: 5px;"> Infobox: * Necesita un interruptor de tubo o una grifería con seguridad integrada según DIN EN 1717, se recomienda un tubo de conexión # 790159 </div>			
	Incremento*		
	por vaciador automático con rebosadero Quadroval, con llenado por rebosadero, cromado, para bañeras de hidromasaje con borde estrecho, con tubo de desagüe flexible, diámetro de desagüe 52 mm		
	longitud cable Bowden 960 mm	791251 00 0 00 1000	266
<div style="border: 1px solid black; padding: 5px;"> Infobox: * Necesita un interruptor de tubo o una grifería con seguridad integrada según DIN EN 1717, el tubo de conexión # 790166 ya está incluido </div>			
	Incremento*		
	por vaciador automático con rebosadero Quadroval, con llenado por rebosadero, cromado, para Blue Moon bañera de hidromasaje 1400 x 1400 mm,		
	diámetro de desagüe 52 mm	791257 00 0 00 1000	292
<div style="border: 1px solid black; padding: 5px;"> Infobox: * Necesita un interruptor de tubo o una grifería con seguridad integrada según DIN EN 1717, se recomienda un tubo de conexión # 790159 </div>			







Equipamientos para bañera y bañeras de hidromasaje

	Descripción	Nº de artículo	Euro
	<p>Incremento** por vaciador automático con rebosadero Quadroval, con llenado por desagüe, cromado, diámetro de desagüe 52 mm, longitud cable Bowden 940 mm para bañeras de hidromasaje</p>	791227 00 0 00 1000	595
	para bañeras de hidromasaje con borde estrecho	791229 00 0 00 1000	626
Infobox: ** Necesita un interruptor de tubo, se recomienda el tubo de conexión # 790166			
	<p>Incremento** por vaciador automático con rebosadero Quadroval, con llenado por desagüe, cromado, para bañeras de hidromasaje, versión alargada, diámetro de desagüe 52 mm longitud cable Bowden 940 mm</p>	791231 00 0 00 1000	626
Infobox: ** Necesita un interruptor de tubo, se recomienda el tubo de conexión # 790166			
	<p>Incremento** por vaciador automático con rebosadero Quadroval, con llenado por desagüe, cromado, para bañeras de hidromasaje con borde estrecho, diámetro de desagüe 52 mm, longitud cable Bowden 940 mm</p>	791253 00 0 00 1000	595
	sin el tubo de desagüe flexible	791254 00 0 00 1000	626
Infobox: ** Necesita un interruptor de tubo, se recomienda el tubo de conexión # 790166			
	<p>Vaciador automático y rebosadero especial** con llenado por desagüe, cromado, para bañera Blue Moon 1400 x 1400 mm, diámetro de desagüe 52 mm longitud cable Bowden 1250 mm</p>	791233 00 0 00 1000	924
Infobox: ** es obligatorio montar un interruptor de tubo y se necesita una cubierta con tapa de control; recomendado el tubo de conexión # 790166 / Al pedir el vaciador automático y rebosadero con llenado por el vaciador # 791233 00 0 00 1000 para bañeras, pida, por favor, o la cubierta de Teca con tapa de control # 790851 00 0 02 0000 o la cubierta acrílica con tapa de control # 790852 00 0 02 0000. Debajo de la tapa se encuentra el botón giratorio para el accionamiento del vaciado			







Equipamientos para bañera y bañeras de hidromasaje

Descripción	Nº de artículo	Euro
Incremento** por vaciador automático con rebosadero Quadroval, con llenado por desagüe, cromado, para Blue Moon bañera de hidromasaje 1400 x 1400 mm, diámetro de desagüe 52 mm longitud cable Bowden 1125 mm	791234 00 0 00 1000	837
Infobox: ** es obligatorio montar un interruptor de tubo y se necesita una cubierta con tapa de control; recomendado el tubo de conexión # 790166		
 Incremento** por vaciador automático con rebosadero Quadroval, para bañeras de hidromasaje, con llenado por desagüe, cromado, diámetro de desagüe 52 mm, para Blue Moon bañera de hidromasaje 1400 x 1400 mm longitud cable Bowden 1070 mm	791242 00 0 00 1000	689
Infobox: ** Necesita un interruptor de tubo, se recomienda el tubo de conexión # 790166		
Incremento por vaciador automático con rebosadero Quadroval, versión alargada, cromado, diámetro de desagüe 52 mm, para bañeras de hidromasaje, longitud del cable Bowden 750 mm	791284 00 0 00 1000	
Calefacción para bañeras de hidromasaje con sistema Jet E	791882 00 0 00 0000	981
para bañeras de hidromasaje con sistema Combi - L	791883 00 0 00 0000	1.659
Sistema de desinfección UV para bañeras de hidromasaje con sistema Jet E	791884 00 0 00 0000	1.337
para # 760009 - 760012, para bañeras de hidromasaje con sistema Jet E	791886 00 0 00 0000	1.337
para bañeras de hidromasaje con sistema Combi - L	791887 00 0 00 0000	1.337
para bañeras de hidromasaje con sistema Combi - L, para # 760009 - 760012	791889 00 0 00 0000	1.337
 Luz blanca LED bajo el borde de la bañera para # 700242 - 700245	791847 00 0 00 0000	1.000
Infobox: LED-luz blanca bajo del borde de la bañera solo disponible para bañeras con faldón, no se puede montar en bañeras empotradas		







Equipamientos para bañera y bañeras de hidromasaje

	Descripción	Nº de artículo	Euro
	Luz blanca LED		
	bajo el borde de la bañera		
	para # 700246, 700247	791848 00 0 00 0000	1.113
	para # 700248	791849 00 0 00 0000	1.206
	Faldón**		
	delante,		
	para bañeras de hidromasaje D-Code		
	1500 mm	703012 00 0 00 0000	227
	1600 mm	703013 00 0 00 0000	227
	1700 mm	703014 00 0 00 0000	266
	1800 mm	703015 00 0 00 0000	266
Infobox: ** Para la instalación de un faldón de bañera recomendamos la utilización de la junta de insonorización y el anclaje de bañera. No se puede instalar un faldón a una bañera de hidromasaje ya suministrada			
	Faldón**		
	lateral dcha.,		
	para bañeras de hidromasaje D-Code		
	700 mm	703016 00 0 00 0000	171
	750 mm	703017 00 0 00 0000	182
	800 mm	703018 00 0 00 0000	188
Infobox: ** Para la instalación de un faldón de bañera recomendamos la utilización de la junta de insonorización y el anclaje de bañera. No se puede instalar un faldón a una bañera de hidromasaje ya suministrada			
	Faldón**		
	lateral izq.,		
	para bañeras de hidromasaje D-Code		
	700 mm	703019 00 0 00 0000	171
	750 mm	703020 00 0 00 0000	182
	800 mm	703021 00 0 00 0000	188
Infobox: ** Para la instalación de un faldón de bañera recomendamos la utilización de la junta de insonorización y el anclaje de bañera. No se puede instalar un faldón a una bañera de hidromasaje ya suministrada			
	Incremento		
	para orificio de grifería en el borde de la bañera		
	a partir de anchura de borde 100 mm	790650 00 0 00 0000	143
	Faldón acrílico		
	rinconera izq./dcha.		
	para Blue Moon bañera de hidromasaje		
	1400 x 1400 mm	703043 00 0 00 0000	859
	Faldón acrílico		
	versión delante pared		
	para Blue Moon bañera de hidromasaje		
	1400 x 1400 mm	703044 00 0 00 0000	1.654








Equipamientos para bañera y bañeras de hidromasaje

	Descripción	Nº de artículo	Euro
	Faldón acrílico para versión exenta para Blue Moon bañera de hidromasaje 1400 x 1400 mm	703045 00 0 00 0000	1.896
	Cubierta acrílica para Blue Moon bañera de hidromasaje 1400 x 1400 mm	791879 00 0 00 0000	789
	Cubierta de madera Teca (madera auténtica) para Blue Moon bañera de hidromasaje 1400 x 1400 mm	791878 00 0 00 0000	1.833
	Soporte para tumbona**** para bañeras Blue Moon, 1 juego, material: acero inoxidable pulido izq. (para rinconera dcha.) dcha. (para rinconera izq.)	790881 00 0 00 6600	717
Infobox: **** Soporte para tumbona #790881, # 790882 no se puede montar en una versión empotrada			
	Soporte para tumbona**** para bañeras de hidromasaje Blue Moon, 1 juego, material: acero inoxidable pulido izq. (para rinconera dcha.) dcha. (para rinconera izq.)	791805 00 0 00 6600	717
Infobox: **** Soporte para tumbonas # 791805, 791806 no se puede montar en versiones empotradas			
	Asidero de bañera para bañeras y bañeras de hidromasaje, cromado	792804 00 0 00 1000	333
Infobox: El asidero solo puede montarse en fábrica y debe indicarse en el pedido. El precio incluye asidero y montaje.			

Accesorios para bañera y bañeras de hidromasaje

	Descripción	Nº de artículo	Euro
	<p>Vaciador automático y rebosadero Quadroval cromado, para bañeras con vaciador en zona plantar, diámetro de desagüe 52 mm longitud del cable Bowden 530 mm</p>	<p>792200 00 0 00 1000</p>	<p>107</p>
	<p>Vaciador automático y rebosadero Quadroval* con llenado por rebosadero, cromado, para bañeras con vaciador en zona plantar, diámetro de desagüe 52 mm longitud del cable Bowden 530 mm</p>	<p>792201 00 0 00 1000</p>	<p>374</p>
<p>Infobox: * se necesita un interruptor de tubo o grifería con seguridad integrada según DIN EN 1717, tubo de conexión # 790188</p>			
	<p>Vaciador automático y rebosadero Quadroval cromado, para bañeras con vaciador central, diámetro de desagüe 52 mm longitud del cable Bowden 650 mm longitud del cable Bowden 850 mm</p>	<p>792202 00 0 00 1000</p>	<p>164</p>
		<p>792206 00 0 00 1000</p>	<p>164</p>
	<p>Vaciador automático y rebosadero Quadroval* con llenado por rebosadero, cromado, para bañeras con vaciador central, diámetro de desagüe 52 mm longitud del cable Bowden 650 mm longitud del cable Bowden 850 mm</p>	<p>792203 00 0 00 1000</p>	<p>404</p>
		<p>792207 00 0 00 1000</p>	<p>404</p>
<p>Infobox: * se necesita un interruptor de tubo o grifería con seguridad integrada según DIN EN 1717, tubo de conexión # 790188</p>			
	<p>Vaciador automático y rebosadero Quadroval cromado, para bañeras con vaciador central, con tubo de desagüe flexible, diámetro de desagüe 52 mm longitud del cable Bowden 650 mm longitud del cable Bowden 850 mm longitud cable Bowden 1100 mm</p>	<p>792204 00 0 00 1000</p>	<p>164</p>
		<p>792208 00 0 00 1000</p>	<p>164</p>
		<p>792210 00 0 00 1000</p>	<p>164</p>
	<p>Vaciador automático y rebosadero Quadroval* con llenado por rebosadero, cromado, para bañeras con vaciador central, con tubo de desagüe flexible, diámetro de desagüe 52 mm longitud del cable Bowden 650 mm longitud del cable Bowden 850 mm longitud cable Bowden 1100 mm</p>	<p>792205 00 0 00 1000</p>	<p>467</p>
		<p>792209 00 0 00 1000</p>	<p>467</p>
		<p>792211 00 0 00 1000</p>	<p>467</p>
<p>Infobox: * se necesita un interruptor de tubo o grifería con seguridad integrada según DIN EN 1717, tubo de conexión # 790188</p>			








Accesorios para bañera y bañeras de hidromasaje

	Descripción	Nº de artículo	Euro
	Vaciador automático y rebosadero Quadroval cromado, para bañeras Shower + Bath, diámetro de desagüe 90mm longitud del cable Bowden 700 mm	791246 00 0 00 1000	612
	Vaciador automático y rebosadero Quadroval* con llenado por rebosadero, cromado, para bañeras Shower + Bath, diámetro de desagüe 90mm longitud del cable Bowden 700 mm	791249 00 0 00 1000	939
Infobox: * Necesita un interruptor de tubo o una grifería con seguridad integrada según DIN EN 1717, se recomienda un tubo de conexión # 790166			
	Vaciador automático y rebosadero especial cromado, para Blue Moon 1400 x 1400 mm, diámetro de desagüe 52 mm con válvula manual	790236 00 0 00 1000	158
Infobox: Al pedir el vaciador automático y rebosadero # 790236 00 0 00 1000 para bañera pida, por favor, o la cubierta de Teca # 790851 00 0 00 0000 o la cubierta acrílica # 790852 00 0 00 0000			
	Vaciador automático y rebosadero cromado, para bañeras D-Code/D-Neo con vaciador en zona plantar, diámetro de desagüe 52 mm longitud del cable Bowden 530 mm	790225 00 0 00 1000	58
	Vaciador automático y rebosadero cromado, para bañeras D-Neo con desagüe central, diámetro de desagüe 52 mm longitud del cable Bowden 700 mm	791287 00 0 00 1000	92
	Vaciador automático y rebosadero cromado, para bañeras D-Code con vaciador central, diámetro de desagüe 52 mm longitud cable Bowden 1000 mm	790226 00 0 00 1000	83
	Vaciador automático y rebosadero cromado, para bañeras D-Code con vaciador central, diámetro de desagüe 52 mm longitud cable Bowden 1100 mm	790227 00 0 00 1000	85






Accesorios para bañera y bañeras de hidromasaje

	Descripción	Nº de artículo	Euro
	<p>Vaciador automático y rebosadero Quadroval cromado, para DuraStyle # 700233, diámetro de desagüe 52 mm longitud del cable Bowden 850 mm</p>	792212 00 0 00 1000	157
	<p>Vaciador automático y rebosadero Quadroval* con llenado por rebosadero, cromado, para DuraStyle # 700233, diámetro de desagüe 52 mm longitud del cable Bowden 850 mm</p>	792220 00 0 00 1000	335
<p>Infobox: * se necesita un interruptor de tubo o grifería con seguridad integrada según DIN EN 1717, tubo de conexión # 790188</p>			
	<p>Vaciador automático y rebosadero Quadroval cromado, para DuraStyle # 700231, diámetro de desagüe 52 mm longitud cable Bowden 1100 mm</p>	792214 00 0 00 1000	157
	<p>Vaciador automático y rebosadero Quadroval* con llenado por rebosadero, cromado, para DuraStyle # 700231, diámetro de desagüe 52 mm longitud cable Bowden 1100 mm</p>	792215 00 0 00 1000	386
<p>Infobox: * se necesita un interruptor de tubo o grifería con seguridad integrada según DIN EN 1717, tubo de conexión # 790188</p>			
	<p>Vaciador automático y rebosadero Quadroval cromado, para bañeras Happy D.2, diámetro de desagüe 52 mm longitud del cable Bowden 700 mm</p>	792216 00 0 00 1000	164
	<p>Vaciador automático y rebosadero Quadroval* con llenado por rebosadero, cromado, para bañeras Happy D.2, diámetro de desagüe 52 mm longitud del cable Bowden 700 mm</p>	792217 00 0 00 1000	404
<p>Infobox: * se necesita un interruptor de tubo o grifería con seguridad integrada según DIN EN 1717, tubo de conexión # 790188</p>			
	<p>Vaciador automático y rebosadero Quadroval para bañeras Happy D.2, para bañeras Happy D.2 Plus , con tubo de desagüe flexible, diámetro de desagüe 52 mm, longitud del cable Bowden 700 mm</p>	792218 00 0 00 1000	164
	<p>cromado</p>	792218 00 0 00 0000	164
	<p>blanco</p>	792218 00 0 00 0000	164

Accesorios para bañera y bañeras de hidromasaje

	Descripción	Nº de artículo	Euro
	Vaciador automático y rebosadero Quadroval*		
	con llenado por rebosadero, para bañeras Happy D.2, para bañeras Happy D.2 Plus , con tubo de desagüe flexible, diámetro de desagüe 52 mm, longitud del cable Bowden 700 mm		
	cromado blanco	792219 00 0 00 1000 792219 00 0 00 0000	404 404
Infobox: * se necesita un interruptor de tubo o grifería con seguridad integrada según DIN EN 1717, tubo de conexión # 790188			
	Set de accesorios blanco brillante	792523 00 0 00 0000	30
	Set de accesorios para entrada de agua blanco brillante	792524 00 0 00 0000	77
	Set de accesorios blanco mate	792525 00 0 00 0000	64
	Set de accesorios para entrada de agua blanco mate	792526 00 0 00 0000	118
	Vaciador automático y rebosadero Quadroval**		
	con llenado por desagüe, cromado, para bañeras, diámetro de desagüe 52 mm longitud cable Bowden 1070 mm	791226 00 0 00 1000	416
Infobox: ** Necesita un interruptor de tubo, se recomienda el tubo de conexión # 790166			
	Vaciador automático y rebosadero Quadroval**		
	con llenado por desagüe, cromado, para bañeras, con tubo de desagüe flexible, diámetro de desagüe 52 mm longitud cable Bowden 725 mm	791228 00 0 00 1000	449
Infobox: ** Necesita un interruptor de tubo, se recomienda el tubo de conexión # 790166			

Accesorios para bañera y bañeras de hidromasaje

	Descripción	Nº de artículo	Euro
	<p>Vaciador automático y rebosadero Quadroval** con llenado por desagüe, cromado, para bañeras, versión alargada, diámetro de desagüe 52 mm longitud cable Bowden 1070 mm</p>	<p>791230 00 0 00 1000</p>	<p>449</p>
<p>Infobox: ** Necesita un interruptor de tubo, se recomienda el tubo de conexión # 790166</p>			
	<p>Vaciador automático y rebosadero Quadroval** con llenado por desagüe, cromado, para bañeras, versión alargada, con tubo de desagüe flexible, diámetro de desagüe 52 mm longitud cable Bowden 1070 mm</p>	<p>791235 00 0 00 1000</p>	<p>449</p>
<p>Infobox: ** Necesita un interruptor de tubo, se recomienda el tubo de conexión # 790166</p>			
	<p>Vaciador para plato de ducha salida vertical, capacidad de desagüe: 1,1 l/s (comprobado según DIN EN 274), diámetro de desagüe 90mm blanco cromado</p>	<p>790269 00 0 00 0000 790269 00 0 00 1000</p>	<p>106 106</p>
	<p>Vaciador para plato de ducha salida horizontal, capacidad de desagüe: 0,7 l/s (comprobado según DIN EN 274), diámetro de desagüe 90mm blanco cromado</p>	<p>790263 00 0 00 0000 790263 00 0 00 1000</p>	<p>106 106</p>
	<p>Vaciador para plato de ducha** para plato de ducha Tempango, salida horizontal, para instalación con patas, blanco, capacidad de desagüe: 0,6 l/s (comprobado según DIN EN 274) diámetro de desagüe 90mm</p>	<p>791283 00 0 00 0000</p>	<p>100</p>
<p>Infobox: El vaciador del plato de ducha # 791283 solo puede instalarse con las patas # 791373 - 791399 y un plato de ducha Tempango</p>			







Accesorios para bañera y bañeras de hidromasaje

	Descripción	Nº de artículo	Euro
	<p>Vaciador para plato de ducha** para platos de ducha de DuraSolid®, salida horizontal, para el montaje con patas, capacidad de desagüe: 0,6 l/s (comprobado según DIN EN 274) diámetro de desagüe 90mm</p>	791243 00 0 00 0000	103
<p>Infobox: ** Para la instalación del plato de ducha DuraSolid con patas o soporte para platos de ducha hay que pedir obligatoriamente un vaciador # 791243 00 0 00 0000. Para la instalación sin patas o soporte para plato de ducha se pueden utilizar los vaciadores # 790263 00 0 00 1000 o # 790269 00 0 00 1000.</p>			
	<p>Vaciador para plato de ducha para plato de ducha D-Code, cromado, capacidad de desagüe: 0,6 l/s (comprobado según DIN EN 274) diámetro de desagüe 90mm</p>	791260 00 0 00 1000	53
	<p>Tubo de conexión para entrada de agua, no apto para vaciador automático con rebosadero con llenado por el vaciador, con conexión autoestanca y tuerca estriada G 1/2 y codo 2 x R 1/2 longitud: 1500 mm</p>	790188 00 0 00 0000	45
	<p>Tubo de conexión para entrada de agua, no apto para vaciador automático con rebosadero con llenado por el vaciador, 3/4" rosca macho x 3/4" tuerca longitud: 900 mm</p>	790159 00 0 00 0000	65
	<p>Tubo de conexión para vaciador automático con rebosadero y llenado por el vaciador, para vaciador automático con llenado por rebosadero # 791249 , 3/4", 1/2" x 16 mm longitud: 1500 mm</p>	790166 00 0 00 0000	151
	<p>Interruptor de tubo forma de construcción A2, según DIN EN 1717, cromado 3/4"</p>	790182 00 0 00 1000	193
	<p>Patas para bañeras y platos de ducha de acrílico, para medida > 1000 mm, ajustable en altura 130 - 210 mm, ajustable en altura 140 - 220 mm con set de insonorización para platos de ducha 2 piezas</p>	790100 00 0 00 0000	106







Accesorios para bañera y bañeras de hidromasaje

	Descripción	Nº de artículo	Euro
	<p>Patas para bañeras y platos de ducha de acrílico, para medida ≥ 1500 mm, ajustable en altura 130 - 210 mm, ajustable en altura 140 - 220 mm con set de insonorización para platos de ducha 3 piezas</p>	790105 00 0 00 0000	157
	<p>Patas para bañeras y platos de ducha D-Code/D-Neo, para medida > 1000 mm, ajustable en altura de 115 - 180 mm, con set de insonorización para platos de ducha ajustable en altura de 135 - 165 mm 2 piezas</p>	790127 00 0 00 0000	28
	<p>Patas para bañera rinconera D-Code ajustable en altura de 115 - 180 mm</p>	790128 00 0 00 0000	81
	<p>Patas para plato de ducha D-Code, para medida ≥ 1500 mm, ajustable en altura de 115 - 180 mm, con set de insonorización para platos de ducha ajustable en altura de 135 - 165 mm 3 piezas</p>	790158 00 0 00 0000	65
	<p>Patas para plato de ducha Tempno, ajustable en altura 70 - 100 mm</p> <p>para plato de ducha 800 x 800 mm</p> <p>para plato de ducha 900 x 750 mm</p> <p>para plato de ducha 900 x 800 mm</p> <p>para plato de ducha 900 x 900 mm</p> <p>para plato de ducha 1000 x 700 mm</p> <p>para plato de ducha 1000 x 800 mm</p> <p>para plato de ducha 1000 x 900 mm</p> <p>para plato de ducha 1000 x 1000 mm</p> <p>para plato de ducha 1200 x 700 mm</p> <p>para plato de ducha 1200 x 800 mm</p> <p>para plato de ducha 1200 x 900 mm</p> <p>para plato de ducha 1200 x 1000 mm</p> <p>para plato de ducha 1200 x 1200 mm</p> <p>para plato de ducha 1400 x 750 mm</p> <p>para plato de ducha 1400 x 800 mm</p> <p>para plato de ducha 1400 x 900 mm</p> <p>para plato de ducha 1400 x 1000 mm</p> <p>para plato de ducha 1500 x 750 mm</p> <p>para plato de ducha 1500 x 800 mm</p> <p>para plato de ducha 1600 x 750 mm</p> <p>para plato de ducha 1600 x 800 mm</p> <p>para plato de ducha 1600 x 900 mm</p> <p>para plato de ducha 1600 x 1000 mm</p> <p>para plato de ducha 1700 x 700 mm</p> <p>para plato de ducha 1700 x 750 mm</p> <p>para plato de ducha 1700 x 900 mm</p> <p>para plato de ducha 1800 x 900 mm</p>	791373 00 0 00 0000	257
		791377 00 0 00 0000	259
		791378 00 0 00 0000	261
		791374 00 0 00 0000	263
		791379 00 0 00 0000	259
		791380 00 0 00 0000	263
		791381 00 0 00 0000	265
		791375 00 0 00 0000	270
		791382 00 0 00 0000	283
		791383 00 0 00 0000	286
		791384 00 0 00 0000	288
		791385 00 0 00 0000	292
		791376 00 0 00 0000	372
		791386 00 0 00 0000	311
		791387 00 0 00 0000	313
		791388 00 0 00 0000	315
		791389 00 0 00 0000	318
		791390 00 0 00 0000	330
		791391 00 0 00 0000	332
		791392 00 0 00 0000	332
		791393 00 0 00 0000	335
		791394 00 0 00 0000	336
		791395 00 0 00 0000	340
		791396 00 0 00 0000	349
		791397 00 0 00 0000	350
		791398 00 0 00 0000	355
		791399 00 0 00 0000	364

Accesorios para bañera y bañeras de hidromasaje

	Descripción	Nº de artículo	Euro																																										
	<p>Patas Para platos de ducha Stonetto , ajustable en altura 80 - 100 mm</p> <table border="1"> <tr> <td>para plato de ducha 900 x 800 mm</td> <td>791100 00 0 00 0000</td> <td>390</td> </tr> <tr> <td>para plato de ducha 900 x 900 mm</td> <td>791101 00 0 00 0000</td> <td>389</td> </tr> <tr> <td>para plato de ducha 1000 x 800 mm</td> <td>791102 00 0 00 0000</td> <td>400</td> </tr> <tr> <td>para plato de ducha 1000 x 900 mm</td> <td>791103 00 0 00 0000</td> <td>400</td> </tr> <tr> <td>para plato de ducha 1000 x 1000 mm</td> <td>791104 00 0 00 0000</td> <td>400</td> </tr> <tr> <td>para plato de ducha 1200 x 800 mm</td> <td>791105 00 0 00 0000</td> <td>420</td> </tr> <tr> <td>para plato de ducha 1200 x 900 mm</td> <td>791106 00 0 00 0000</td> <td>420</td> </tr> <tr> <td>para plato de ducha 1200 x 1000 mm</td> <td>791107 00 0 00 0000</td> <td>420</td> </tr> <tr> <td>para plato de ducha 1200 x 1200 mm</td> <td>791108 00 0 00 0000</td> <td>454</td> </tr> <tr> <td>para plato de ducha 1400 x 800 mm</td> <td>791109 00 0 00 0000</td> <td>449</td> </tr> <tr> <td>para plato de ducha 1400 x 900 mm</td> <td>791110 00 0 00 0000</td> <td>449</td> </tr> <tr> <td>para plato de ducha 1400 x 1000 mm</td> <td>791111 00 0 00 0000</td> <td>449</td> </tr> <tr> <td>para plato de ducha 1600 x 900 mm</td> <td>791112 00 0 00 0000</td> <td>469</td> </tr> <tr> <td>para plato de ducha 1600 x 1000 mm</td> <td>791113 00 0 00 0000</td> <td>469</td> </tr> </table>	para plato de ducha 900 x 800 mm	791100 00 0 00 0000	390	para plato de ducha 900 x 900 mm	791101 00 0 00 0000	389	para plato de ducha 1000 x 800 mm	791102 00 0 00 0000	400	para plato de ducha 1000 x 900 mm	791103 00 0 00 0000	400	para plato de ducha 1000 x 1000 mm	791104 00 0 00 0000	400	para plato de ducha 1200 x 800 mm	791105 00 0 00 0000	420	para plato de ducha 1200 x 900 mm	791106 00 0 00 0000	420	para plato de ducha 1200 x 1000 mm	791107 00 0 00 0000	420	para plato de ducha 1200 x 1200 mm	791108 00 0 00 0000	454	para plato de ducha 1400 x 800 mm	791109 00 0 00 0000	449	para plato de ducha 1400 x 900 mm	791110 00 0 00 0000	449	para plato de ducha 1400 x 1000 mm	791111 00 0 00 0000	449	para plato de ducha 1600 x 900 mm	791112 00 0 00 0000	469	para plato de ducha 1600 x 1000 mm	791113 00 0 00 0000	469		
para plato de ducha 900 x 800 mm	791100 00 0 00 0000	390																																											
para plato de ducha 900 x 900 mm	791101 00 0 00 0000	389																																											
para plato de ducha 1000 x 800 mm	791102 00 0 00 0000	400																																											
para plato de ducha 1000 x 900 mm	791103 00 0 00 0000	400																																											
para plato de ducha 1000 x 1000 mm	791104 00 0 00 0000	400																																											
para plato de ducha 1200 x 800 mm	791105 00 0 00 0000	420																																											
para plato de ducha 1200 x 900 mm	791106 00 0 00 0000	420																																											
para plato de ducha 1200 x 1000 mm	791107 00 0 00 0000	420																																											
para plato de ducha 1200 x 1200 mm	791108 00 0 00 0000	454																																											
para plato de ducha 1400 x 800 mm	791109 00 0 00 0000	449																																											
para plato de ducha 1400 x 900 mm	791110 00 0 00 0000	449																																											
para plato de ducha 1400 x 1000 mm	791111 00 0 00 0000	449																																											
para plato de ducha 1600 x 900 mm	791112 00 0 00 0000	469																																											
para plato de ducha 1600 x 1000 mm	791113 00 0 00 0000	469																																											
	<p>Patas para plato de ducha* en combinación con patas #791373 - 791399, # 791100 - 791113, para colocación sobre suelo ajustable en altura 100 - 150 mm</p>	<p>790173 00 0 00 0000</p>	<p>29</p>																																										
<p>Infobox: * Para las patas # 791109 - 791113 y 791373- 791399 en combinación con el vaciador para plato de ducha # 791283 se deben pedir 2 unidades de # 790173 para una instalación sobrepuesta</p>																																													
	<p>Patas para plato de ducha para platos de ducha acrílicos, para medida ≤ 1000 mm, ajustable en altura de 85 - 105 mm con set de insonorización para platos de ducha ajustable en altura de 105 - 140 mm</p>	<p>790101 00 0 00 0000</p>	<p>116</p>																																										
	<p>Patas para plato de ducha para platos de ducha acrílicos, para medida ≤ 1000 mm, ajustable en altura de 100 - 185 mm con set de insonorización para platos de ducha ajustable en altura de 120 - 150 mm</p>	<p>790102 00 0 00 0000</p>	<p>116</p>																																										
	<p>Patas para plato de ducha para plato de ducha D-Code, para medida ≤ 1000 mm, ajustable en altura 125 - 185 mm con set de insonorización para platos de ducha ajustable en altura de 130 - 160 mm</p>	<p>790129 00 0 00 0000</p>	<p>27</p>																																										
	<p>Soporte para plato de ducha para platos de ducha Stonetto # 720145 - 720150 y # 720166 y # 720217 - 720218 para platos de ducha Stonetto # 720167 - 720168 y # 720170 - 720171 para platos de ducha Stonetto # 720169 Stonetto</p>	<table border="1"> <tr> <td>792407 00 0 00 0000</td> <td>188</td> </tr> <tr> <td>792411 00 0 00 0000</td> <td>265</td> </tr> <tr> <td>792412 00 0 00 0000</td> <td>216</td> </tr> </table>	792407 00 0 00 0000	188	792411 00 0 00 0000	265	792412 00 0 00 0000	216																																					
792407 00 0 00 0000	188																																												
792411 00 0 00 0000	265																																												
792412 00 0 00 0000	216																																												

Accesorios para bañera y bañeras de hidromasaje

	Descripción	Nº de artículo	Euro
	Espuma de montaje para plato de ducha 400 ml 1 botella	790340 00 0 00 0000	32
	Anclaje de bañera/plato de ducha para fijación y soporte de bañeras y platos de ducha 3 piezas	790103 00 0 00 0000	43
	Anclaje de bañera/plato de ducha*** para Blue Moon, para fijación y soporte de bañeras y platos de ducha 4 unidades	790123 00 0 00 0000	49
Infobox: *** Recomendamos utilizar para el montaje 4 anclajes para bañera			
	Anclaje de bañera/plato de ducha para la fijación y soporte a la pared de las bañeras D-Code/D-Neo y platos de ducha D-Code 3 piezas	790125 00 0 00 0000	21
	Junta de insonorización para insonorización y aislamiento longitud: 3300 mm	790126 00 0 00 0000	22
	Set insonorización para bañeras acrílicas**** Contenido: insonorización - anclaje de bañera, plancha de betún, junta de insonorización # 790126	791368 00 0 00 0000	176
Infobox: **** No se puede combinar con la luz multicolor LED para bañeras. Puede encontrar más información sobre insonorización al inicio del apartado "bañeras y hidromasaje"			
	Set insonorización para platos de ducha acrílicas contenido: insonorización - anclaje de bañera, insonorización - patas de bañera, plancha de betún, junta de insonorización	791369 00 0 00 0000	190
Infobox: Puede encontrar más información sobre insonorización al inicio del apartado "bañeras y hidromasaje"			
	Set insonorización para platos de ducha P3-Comforts/Stonetto/Tempano*** contenido: junta de insonorización, aislamiento acústico para patas de plato de ducha	791372 00 0 00 0000	101
Infobox: *** El set de insonorización # 791372 solo puede utilizarse en combinación con las patas.			

Accesorios para bañera y bañeras de hidromasaje

	Descripción	Nº de artículo	Euro
	<p>Set para estanqueidad para platos de ducha de DuraSolid®, para instalación a ras de suelo, en combinación con patas, soporte para plato de ducha/bañera o instalación autoportante contenido: cinta para garantizar la estanquei- dad, cantoneras estancos 3D, cintas de insono- rización, accesorios de montaje.</p>	792803 00 0 00 0000	229
	<p>Ayuda de montaje**** para la instalación del plato de ducha Tempano y Stonetto con patas</p>	792805 00 0 00 0000	86
<p>Infobox: **** solo puede utilizarse en combinación con las patas 791373 - 791399 y # 791100 - 791113</p>			
	<p>Kit de instalación para bañera exenta</p>	790850 00 0 00 0000	392
	<p>Faldón acrílico rinconera izq./dcha. para Blue Moon 1400 x 1400 mm</p>	701022 00 0 00 0000	859
	<p>Faldón acrílico versión delante pared para Blue Moon 1400 x 1400 mm</p>	701023 00 0 00 0000	1.612
	<p>Faldón acrílico para versión exenta para Blue Moon 1400 x 1400 mm</p>	701024 00 0 00 0000	1.860
	<p>Faldón* delante, para bañeras D-Code 1500 mm 1600 mm 1700 mm 1800 mm</p>	701025 00 0 00 0000	206
		701026 00 0 00 0000	206
		701027 00 0 00 0000	237
		701028 00 0 00 0000	237
<p>Infobox: * Para la instalación del faldón de la bañera recomendamos utilizar la junta de insonorización y los anclajes de bañera. En el suministro del faldón está incluido un bastidor especial y el material de fijación necesario. El bastidor # 790127 no se necesita</p>			
	<p>Faldón* lateral dcha., para bañeras D-Code 700 mm 750 mm 800 mm</p>	701031 00 0 00 0000	152
		701032 00 0 00 0000	157
		701033 00 0 00 0000	171
<p>Infobox: * Para la instalación del faldón de la bañera recomendamos utilizar la junta de insonorización y los anclajes de bañera. En el suministro del faldón está incluido un bastidor especial y el material de fijación necesario. El bastidor # 790127 no se necesita</p>			

Accesorios para bañera y bañeras de hidromasaje

	Descripción	Nº de artículo	Euro
	Faldón* lateral izq., para bañeras D-Code		
	700 mm	701035 00 0 00 0000	152
	750 mm	701036 00 0 00 0000	157
	800 mm	701037 00 0 00 0000	171
<p>Infobox: * Para la instalación del faldón de la bañera recomendamos utilizar la junta de insonorización y los anclajes de bañera. En el suministro del faldón está incluido un bastidor especial y el material de fijación necesario. El bastidor # 790127 no se necesita</p>			
	Faldón acrílico delante, para bañeras y bañeras de hidromasaje Starck		
	1500 mm	701065 00 0 00 0000	361
	1600 mm	701066 00 0 00 0000	361
	1700 mm	701067 00 0 00 0000	385
	1800 mm	701068 00 0 00 0000	401
	1900 mm	701069 00 0 00 0000	426
	2000 mm	701070 00 0 00 0000	444
<p>Infobox: * En un pedido de faldón acrílico Starck, deben pedirse las patas # 790100 00 0 00 0000 por separado (no necesario para bañeras de hidromasaje)</p>			
	Faldón acrílico lateral, para bañeras y bañeras de hidromasaje Starck		
	700 mm	701071 00 0 00 0000	249
	750 mm	701072 00 0 00 0000	249
	800 mm	701073 00 0 00 0000	297
	900 mm	701074 00 0 00 0000	304
	1000 mm	701075 00 0 00 0000	323
<p>Infobox: * En un pedido de faldón acrílico Starck, deben pedirse las patas # 790100 00 0 00 0000 por separado (no necesario para bañeras de hidromasaje)</p>			
	Cubierta acrílica para bañera Blue Moon 1400 x 1400 mm	790852 00 0 00 0000	721
	Cubierta acrílica con tapa de control para bañeras y bañeras de hidromasaje Blue Moon 1400 x 1400 mm, con vaciador automático con rebosadero, llenado por el vaciador	790852 00 0 02 0000	699
	Cubierta de madera Teca (madera auténtica) para bañera Blue Moon 1400 x 1400 mm	790851 00 0 00 0000	1.833
	Cubierta de madera Teca (madera auténtica), con tapa de control para bañeras y bañeras de hidromasaje Blue Moon 1400 x 1400 mm, con vaciador automático con rebosadero, llenado por el vaciador	790851 00 0 02 0000	1.779

Accesorios para bañera y bañeras de hidromasaje

	Descripción	Nº de artículo	Euro
	Tumbona para bañera para Blue Moon 1400 x 1400 mm	790883 00 0 00 0000	2.999
	Cartucho de recambio para filtro para filtro para minispiscinas	790598 00 0 00 0000	46
	Kit de reparación y mantenimiento para superficies acrílicas, para eliminar ralladuras y otros desperfectos de la superficie. contenido: cuidado acrílico, resina de acrílica, endurecedor, pasta lijadora, pasta para pulir	790302 00 0 00 0000	195
	Reposacabezas para Paiova, material: poliuretano blanco	790001 00 0 00 0000	129
	Reposacabezas blanco, material: poliuretano para Blue Moon 1400 x 1400 mm	790003 00 0 00 0000	49
	Reposacabezas para Darling New # 700242 - 700243, recto, material: poliuretano blanco	790007 00 0 00 0000	139
	Reposacabezas para Darling New # 700244 - 700248, curvado, material: poliuretano blanco	790008 00 0 00 0000	139
	Reposacabezas para Happy D.2, Paiova 5, para Happy D.2 Plus, material: poliuretano blanco	790009 00 0 00 0000	180
	Reposacabezas para Starck, material: poliuretano blanco	790010 00 0 00 0000	126

Muebles de baño

Brioso	599
Cape Cod	623
D-Neo	627
DuraStyle	645
Espejo y luz	668
Happy D.2 Plus	681
Ketho	734
L-Cube	747
Luv	795
Starck	808
White Tulip	811
XBase	836
XSquare	844
XViu	891

Sets de muebles

c-bonded	610, 611, 685-699, 767-769
c-shaped	700-714

Indicaciones importantes - Muebles de baño

1. Nuevos modelos

Ampliación de series

Serie	Observación	Disponibilidad
D-Neo	Muebles bajo lavabo # DE4248, # DE4249, DE4350, DE4359	inmediata
Happy D.2 Plus	Muebles bajo lavabo # HP4384 - HP4389, Muebles bajo lavabo c-bonded # HP4633, # HP4634, HP4639, HP4640 Consola metálica c-bonded # HP4739, HP4759, # HP4744, HP4764 Muebles bajo lavabo c-shaped # HP4340, # HP4344, HP4349, HP4379 Consola metálica c-shaped # HP4839, HP4849, HP4844, HP4854	inmediata
XViu	Mueble bajo lavabo para encimera # XV4770 - XV4776	inmediata

2. Ya no disponible en el programa

Serie	Observación
Brioso	Todas las encimeras Muebles bajo lavabo para encimeras y muebles auxiliares bajos para encimeras Todos los muebles bajo lavabo para cerámica D-Code o Starck 3, # BR5999
Cape Cod DuraStyle	Mueble bajo lavabo CC9533 y todos los espejos Todos los muebles bajo lavabo para cerámica Starck 3 Todos los sets de muebles Todas las repisas de pared # DS6396, DS6397
Happy D.2 Ketho	Serie completa Todos los sets de muebles, # KT2528 # KT6666, KT6646
L-Cube Starck XBase	# LC6267, LC6269 Todos los espejos Todos los muebles bajo lavabo para cerámica DuraStyle o Starck 3
X-Large XViu	Serie completa Todas las encimeras, muebles bajo lavabo para encimeras y muebles auxiliares bajos para encimeras, # XV5999

Superficies

Serie	Observación
52	Roble europeo
53	Castaño oscuro
11	Roble cachemira
12	Roble cepillado
86	Capuccino brillante
94	Morado oscuro
97	Azul celeste satén
81	Haya blanca maciza

3. Duravit c-bonded

El método c-bonded une perfectamente la cerámica del lavabo y la superficie del mueble bajo lavabo. Gracias a esta técnica de unión exacta y precisa, la cerámica y el mueble se unen formando una unidad.

4. Duravit c-shaped

El perfeccionamiento del método c-bonded garantiza una línea paralela exacta del lavabo de cerámica y el mueble sin salientes ni retrocesos. Fabricado completamente de DuraCeram® y con un trabajo especial, c-shaped ofrece todas las ventajas de un vitrificado cerámico, como la comodidad de limpieza y la solidez.

5. Series bicolor (DuraStyle)

Los artículos que pueden pedirse con frontal y cuerpo en acabados diferentes (bi-color) se facturarán según el grupo de precios más alto.

6. Estructura de la lista de precios

Todos los modelos se piden por referencia.

Composición del número de modelo:

W	T	4	9	8	7	L	7	7	3	9	0	E	1	0
Abrev. serie	Previo n.º de art.	Frontal/ tirador / perfil de aluminio/ balda de madera	Código de país para espejos, muebles espejo e iluminación interior / marco c-bonded XViu	Cuerpo / perfil de aluminio en espejo y mueble espejo XViu /bandeja de cristal	Sistema de distribución/calefacción de espejo	Iluminación interior/del puesto de aseo								

Bisagras de puerta / Posición del seno / Número de orificios para grifería para c-bonded y c-shaped / Función de regulación de intensidad para espejo y luz "Best"

Indicación: con modelos sin bisagras de puerta, por favor, indique "0" en el puesto correspondiente. Con modelos sin frontal, por favor, ponga el acabado del cuerpo también como acabado frontal.

N.º de modelo = abrev. serie + n.º de artículo

Si los muebles están disponibles en diferentes acabados hay que especificar esta información que se indica en los ejemplos de pedido.

Para la serie de muebles Brioso, indicar si el tirador debe realizarse en cromado o en el acabado frontal. Versión en cromado = 10, versión en acabado frontal = Número del acabado frontal. Para más detalles, ver el ejemplo de pedido en la página 601.

Para la serie de muebles XViu c-bonded muebles bajo lavabo debe indicarse si el marco c-bonded debe realizarse en color del perfil = 12.º dígito P o en acabado del cuerpo = 12.º dígito C. Para más detalles, ver el ejemplo de pedido XViu en la página 894.

7. El sistema de pedido de DURAVIT

7.1. Indicaciones para los pedidos (único)

- Serie
- Acabado frontal
- Acabado del cuerpo
- Acabado para encimeras, placas de cubierta y repisas

7.2. Indicaciones para los modelos

- Número de modelo
- Especificación de anchura para modelos variables.
- Número de modelo de cerámica para encimeras
- Posición de los muebles bajos, muebles bajo lavabo, para encimeras

Se puede encontrar una explicación detallada de los nuevos números de artículo para muebles de baño con módulos adicionales en la información del producto antes de cada serie

7.3. Planos y dibujos

Para el pedido de placas de cubierta o encimeras variables es necesario un dibujo detallado. Por favor, utilice las plantillas de pedido y la lista de chequeo.

7.4. Duravit personalizado

Es posible efectuar modificaciones de los artículos o los materiales dentro del programa existente. Por favor, añada un dibujo. Bajo pedido recibirá una oferta.

Indicaciones importantes - Muebles de baño

8. Nuevo número de artículo

Posición	Descripción
Posición 1.+2.	Abreviatura de la serie
Posición 3.-6.	Número de artículo anterior.
Posición 7	Bisagras de puerta L = Bisagras a la izquierda R = Bisagras a la derecha 0 = No hay bisagras O posición del seno L = Lavabo a la izquierda R = Lavabo a la derecha M = Lavabo en el centro B = Lavabos por ambos lados O número de orificios para grifería para c-bonded N = Sin orificios para grifería 0 = 1 orificio para grifería E = 2 orificios para grifería O función de regulación de intensidad para Ketho y luz y espejos universales "best" D= Incluye función de regulación de intensidad O Happy D.2 Plus con luz S = Diseño franja de luz radial G = Diseño franja de luz organic
Posición 8.+9.	Frontal/tirador /perfil de aluminio/estante de madera
Posición 10.+11.	Cuerpo / perfil de aluminio en espejos y armarios espejo XViU / bandeja de cristal
Posición 12	Código de país para muebles espejo con enchufe 0 = para España, Andorra, Portugal 1 = para Marruecos 3 = para Reino Unido O código de país para espejos y muebles espejo sin enchufe e iluminación interior 0 = para España, Andorra, Portugal 1 = para Marruecos 3 = para Reino Unido O color del bastidor c-bonded c = color del cuerpo p = color del perfil
Posición 13	Sistema de distribución interior 0 = sin sistema de distribución A = arce (centro) B = arce izquierda C = arce derecha D = arce ambos lados E = nogal (centro) F = nogal izquierda G = nogal derecha H = nogal ambos lados I = roble (centro) J = roble izquierda K = roble derecha L = roble ambos lados O calefacción de espejo 0 = sin calefacción de espejo 1 = calefacción de espejo
Posición 14	Iluminación interior en muebles bajo lavabo 0 = sin iluminación interior 1 = iluminación interior O iluminación en el puesto de aseo en muebles espejo 0 = sin iluminación en el puesto de aseo 1 = iluminación en el puesto de aseo
Posición 15	0

Información general de producto

Todas las piezas de los muebles se fabrican siguiendo las exigencias de la normativa DIN 68935 y el reglamento de productos peligrosos E1 referente a la emisión de formaldehídos.

I. Información técnica de producto

1. Tableros para placa base del espejo, el cuerpo o para la pared posterior

Tienen un grosor de 38/19/16 mm o de 8 mm. Las paredes posteriores están encajadas y encoladas.

Encontrará más información en la descripción detallada de cada serie.

2. Chapas de madera auténtica / madera maciza

Frontales, cuerpos, encimera, faldones: Las variaciones en la madera condicionadas por su naturaleza en la estructura, la veta, la porosidad y el color son muestras de la autenticidad de un material natural y no pueden ser objeto de reclamación.

Encontrará más información en la descripción detallada de cada serie.

3. Placas de cubierta

Encontrará más información en la descripción detallada de cada serie.

4. Baldas

Baldas de cristal, grosor de 6 mm, ajustables en altura.

5. Cajones

5.1. Cajones para las series Brioso, D-Neo, DuraStyle, Ketho y XBase. Llevan unos marcos de acero antracita e incluyen una guía de deslizamiento con cierre automático.

Guías de acero estables contra movimiento lateral; ruedas sintéticas, silenciosas. Los frontales de los cajones son ajustables en dos direcciones. Embellecedor elegante del mecanismo de ajuste con el logo DURAVIT. El cajón puede extraerse completamente para facilitar su limpieza. La distribución interior de los cajones es opcional; véase en "Accesorios".

5.2. Cajones para las series Happy D.2 Plus, L-Cube, Luv, Starck, White Tulip, XSquare y XViú.

Marcos rectos en color antracita, incluyen una guía de deslizamiento con cierre automático. Guías de acero estables contra movimiento lateral; ruedas sintéticas, silenciosas. Los frontales de los cajones son ajustables en tres direcciones. Embellecedor elegante del mecanismo de ajuste con el logo DURAVIT. El cajón puede extraerse completamente para facilitar su limpieza. La distribución interior de los cajones es opcional.

6. Bisagras

Bisagras metálicas con regulación en tres direcciones; ángulo de apertura mínimo de 107°; fácil montaje y desmontaje sin herramientas y seguridad de funcionamiento gracias al mecanismo Clip; elegante recubrimiento de acero inoxidable con el logotipo de DURAVIT.

7. Fijaciones

7.1. Fijaciones de armario

Ocultas por la pared posterior. Fácilmente ajustables en dos direcciones; capacidad de carga 65 kg/unidad; con ganchos de seguridad antideslizantes para las guías de fijación.

7.2. Fijación de espejo

Ajustables en altura; integrada en la pared posterior del espejo.

7.3. Fijación para los muebles bajo lavabo

Fácilmente regulables en dos direcciones; capacidad de carga 65 kg/unidad; con ganchos de seguridad que impiden movimientos laterales; los muebles

bajo lavabo superiores de 100 cm de anchura se aseguran (después de ser ajustados) con un ángulo adicional.

8. Barandillas

Superficie brillante cromada.

9. Espejo de cristal

Cantos rectificadas y pulidos; calidad superior a la exigida por la norma DIN 1238.

Limpiar el cristal solamente con un paño suave y seco; quitar las manchas del cristal con un paño húmedo o una gamuza. Los limpiacristales u otros productos fuertes dañan la capa plateada y no pueden ser objeto de reclamaciones.

10. Sistemas de distribución

Los sistemas de distribución se montan en fábrica de forma fija por lo que deben solicitarse en el pedido. Los sistemas de distribución se encuentran disponibles en los acabados arce y nogal, en una mezcla de materiales de madera maciza y vidrio acrílico. Existe para cada anchura de cajón de 575 a 1600 mm un sistema de distribución diseñado de forma individual. En los cajones con/sin recorte para sifón, cada sistema de distribución se compone de 2 cajas y una tapa, así como de un fondo ondulado para artículos de cosmética. A partir de una anchura de 800 mm se integra un compartimento para el secador. En los cajones sin recorte para sifón todos los equipamientos contienen un fondo ondulado grande para poder guardar los frascos grandes de forma tumbada. A partir de una anchura de 800 mm se incluye también un compartimento para el secador. En los cajones (L-Cube, White Tulip, Happy D.2 Plus Xviú y XSquare) cada sistema de distribución incluye una fijación para el cepillo del pelo y el peine. En cajones el sistema de distribución está disponible desde una anchura de 800 mm. A partir de una anchura de 800 mm se integra una rejilla de madera para fijar, por ejemplo, las lociones. Las posibilidades de equipamiento de distribución aumentan con una mayor anchura del cajón para poder utilizar el espacio de forma óptima. El fondo, la tapa, los fondos ondulados pequeño y grande, así como las sujeciones para los cepillos están recubiertos con un lacado antideslizante.

11. Distribución interior

Distribución interior con tapa para añadir posteriormente, disponible para las series Brioso, D-Neo, DuraStyle, Ketho y XBase. La distribución interior no tiene ninguna posición fija y se puede colocar libremente en el cajón. Medidas: anchura x profundidad x altura = 115 mm x 45 mm x profundidad del cajón.

Material: madera compactada MDF revestida con lámina con recubrimiento antideslizante en la parte inferior.

12. Tolerancias

Las medidas en las fichas técnicas se indican en milímetros, incluida la tolerancia estándar. Nos reservamos el derecho a efectuar modificaciones técnicas y en las medidas.

II. Ayuda de montaje

1. Accesorios de montaje

Tornillos, tacos, embellecedores y guías para montaje se adjuntan al suministro de cada modelo. El montaje debe efectuarse solo por personal cualificado. Debe comprobarse si los tacos y tornillos suministrados pueden aplicarse en la pared de montaje y, en caso necesario, reemplazarse por material más adecuado.

2. Instrucciones de montaje e indicaciones de mantenimiento

Incluidas en cada suministro.

Resumen para combinar cerámica + mueble

Duravit series de muebles Muebles bajo lavabo	Duravit series cerámicas															
	Lavabos para mueble															
	Cape Cod	D-Code	D-Neo	DuraSquare	DuraStyle	Happy D.2	Happy D.2 Plus	Luv	ME by Starck	Starck 1	Starck 3	Vero Air	Vero	Viu	White Tulip	
Brioso								●				●		●		
Cape Cod	●															
D-Neo			●					●				●				
DuraStyle		●			●											
Happy D.2 Plus						●	●									
Ketho		●						●		●		●				
Luv							●									
L-Cube								●		●		●		●		
Starck									●							
White Tulip															●	
XBase		●						●								
XSquare				●				●				●		●		
XViu								●				●		●		

Brioso Design by Christian Werner

Información de producto

Frontal Cuerpo Mueble espejo Laterales de espejos	Decorado Precio grupo 1	07 Gris cemento mate 16 Roble negro 18 Blanco mate 21 Nogal oscuro 30 Roble natural 35 Roble Terra 43 Basalto mate 49 Grafito mate 79 Nogal natural 91 Gris pardo mate	Frontal: panel aglomerado de tres capas altamente compactado. Recubierto por ambos lados con resina de melamina. Cuerpo interior: aglomerado de tres capas altamente compactado. Recubierto por ambos lados con resina de melamina en negro diamante (57). Cuerpo exterior: panel aglomerado de tres capas altamente compactado. Recubierto por ambos lados con resina de melamina. Laterales de espejos: aglomerado de tres capas altamente compactado. Recubierto por ambos lados con resina de melamina. Material cantos: cantos ABS
	Decorado Precio grupo 2	22 Blanco brillante 75 Lino	Cuerpo interior: aglomerado de tres capas altamente compactado. Recubierto directamente con resina de melamina en negro diamante (57). Cuerpo exterior/frontal: aglomerado de tres capas altamente compactado. Recubierto por ambos lados con imprimación (HPL). Laterales de espejos: aglomerado de tres capas altamente compactado. Recubierto por ambos lados con imprimación (HPL). Material cantos: cantos ABS
Espejo con iluminación			Fuente de luz LED con un tono de 4000 Kelvin, sensor infrarrojo zona inferior derecha para encendido/apagado sin contacto. Incl. función de regulación de intensidad.
Mueble espejo con iluminación			Fuente de luz LED con un tono de 4000 Kelvin e iluminación en el centro del puesto de aseo. Encendido/apagado a través del interruptor/enchufe en el cuerpo. Pared posterior con espejo.
Tiradores	Cromado Color de superficie del frontal (solo para 07, 18, 22, 43, 49, 91)		Cinc moldeado a presión
Patas # UV 9993, # UV 9994 # BR 9793, # BR 9794	Cromado Color de superficie del frontal (solo para 07, 18, 22, 43, 49, 91)		Cinc moldeado a presión
Distribución interior # UV 9845 # UV 9955	Negro diamante		Distribución interior con tapa para añadir posteriormente. La distribución interior no tiene ninguna posición fija y se puede colocar libremente en el cajón. Medidas: anchura x profundidad x altura = 115 mm x 45 mm x profundidad del cajón. Material: madera compactada MDF revestida con lámina con recubrimiento antideslizante en la parte inferior.
Listón magnético para mueble espejo # UV 9709	Acero inoxidable pulido		Listón magnético en el interior del mueble espejo como soporte para utensilios metálicos de baño.
Calefacción de espejo (antivaho)			La calefacción de espejo (antivaho) impide la formación de condensación en una superficie parcial definida del espejo. Si el espejo ya está empañado antes del encendido, el tiempo de secado es de unos 5 minutos. Función de desconexión automática al cabo de 60 minutos. 1 calefacción de espejo 200 x 400 mm para anchura de espejo de 620 mm (en el centro) 1 calefacción de espejo 400 x 400 mm para anchura de espejo de 820 y 1020 mm (en el centro) 1 calefacción de espejo 600 x 400 mm para anchura de espejo de 1220 mm (en el centro) 2 calefacciones de espejo 400 x 400 mm para anchura de espejo de 1320 mm (1 izquierda / 1 derecha)

Brioso Design by Christian Werner

Información de producto

Nuevo número de artículo

Posición 12

Código de país para espejos y muebles espejo

0 España, Andorra y Portugal

1 Marruecos

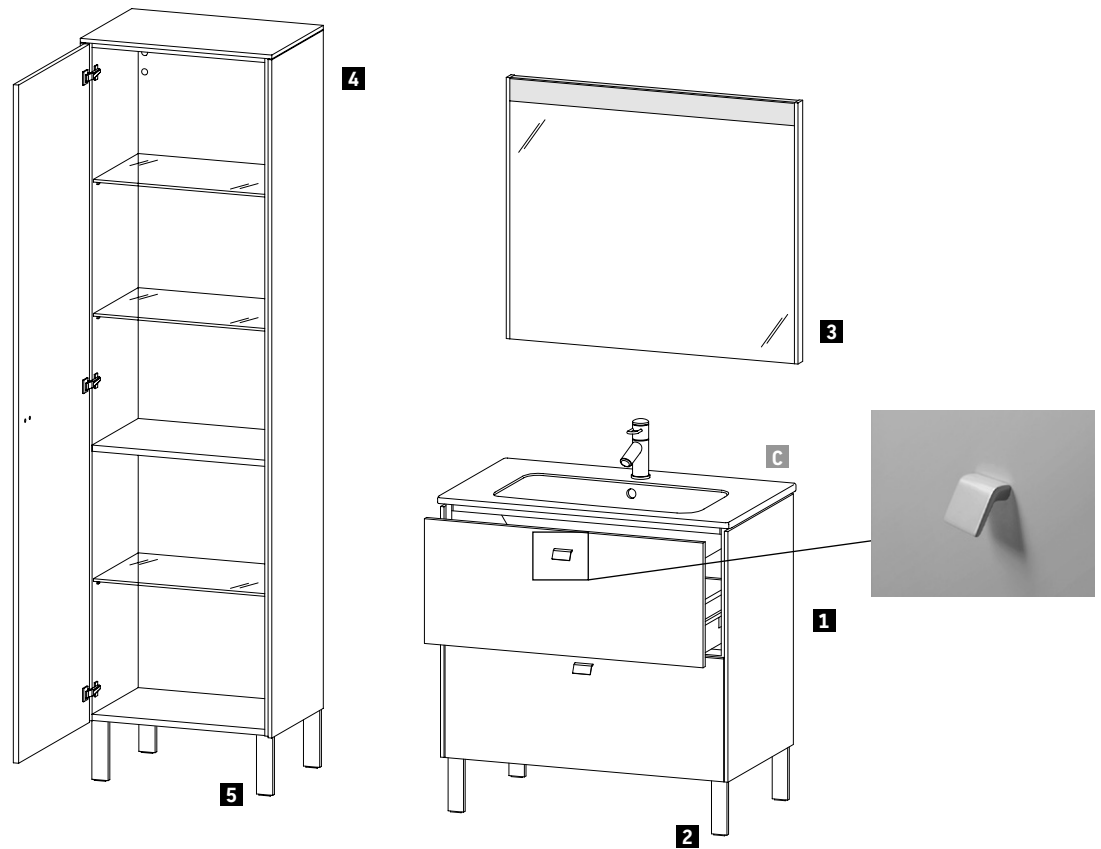
3 Reino Unido

Ejemplo:

Espejo: BR 7001 0 18 18 0000

Armario espejo: BR 7101 L 18 18 0000

Brioso Design by Christian Werner

Ejemplo de pedido

Brioso

Mueble bajo lavabo para patas

Armario alto

Espejo con iluminación

Patas

07 Gris cemento mate

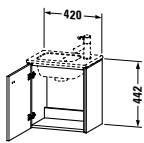
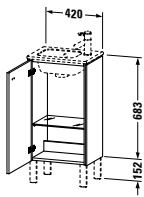


07 Gris cemento mate

07 Gris cemento mate


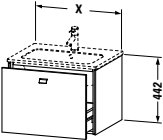
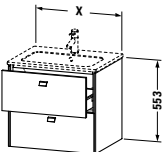
07 Gris cemento mate

Descripción	Comentarios	Cantidad	N.º de art.
1 a Mueble bajo lavabo para patas	Anchura 820 mm, tirador en acabado frontal	1	# BR 4402 0 07 07
1 b Mueble bajo lavabo para patas	Anchura 820 mm, tirador en romo	1	# BR 4402 0 10 07
2 Patas para mueble bajo lavabo	Versión en acabado frontal	1	# BR 9794 0 07 07
3 Espejo con iluminación	Anchura 820 mm	1	# BR 7002 0 0707 0000
4 Armario alto	Altura 1770 mm	1	# BR 1331 L 07 07
5 Patas para armario alto	Versión en acabado frontal	2	# BR 9793 0 07 07
Distribución interior con tapa	De equipamiento posterior	1	# UV 9845 0 00 00
C ME by Starck	Anchura 830 mm	1	# 233683 00 00

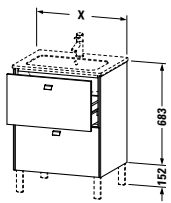
Brioso Design by Christian Werner

Descripción	An. x Prof. (mm)	Nº de artículo	Euro		Euro	Euro
			Precio grupo 1	Precio grupo 2		
 <p>Mueble bajo lavabo, suspendido 1 puerta para ME by Starck # 072343</p>	420 x 289	BR 4000 L/R	500	566		
Infobox: Mantener una distancia mínima de 50 mm hasta la pared. / Indicación necesaria para el pedido: - bisagras izq. (L) / dcha. (R) - versiones de tiradores: mire pág. 595						
 <p>Mueble bajo lavabo a suelo 1 puerta, 1 estante de cristal para ME by Starck # 072343</p>	420 x 289	BR 4400 L/R	552	647		
Infobox: Se recomiendan las patas # BR 9793 o BR 9794 / Se recomiendan las patas # UV 9993 o UV 9994 (cromadas) / Las patas no se incluyen en el suministro, por favor, pedir las por separado / Mantener una distancia mínima de 50 mm hasta la pared. / Indicación necesaria para el pedido: - bisagras izq. (L) / dcha. (R) - versiones de tiradores: mire pág. 595 - versión de patas: mire pág. 621-622						
 <p>Mueble bajo lavabo suspendido, Compact 1 cajón grande para ME by Starck # 233653</p>	520 x 419	BR 4227	523	605		
Infobox: Se recomienda la instalación del sifón ahorrador de espacio # 005076 / Disponible distribución interior opcional, suelta, sin fijación # UV9955 / Indicaciones necesarias para el pedido: - versiones de tiradores: mire pág. 595						
 <p>Mueble bajo lavabo suspendido, Compact 2 cajones, cajón superior incl. recorte y recubrimiento para sifón para ME by Starck # 233653</p>	520 x 419	BR 4327	764	873		
Infobox: Se recomienda la instalación del sifón ahorrador de espacio # 005076 / Disponible distribución interior opcional, suelta, sin fijación # UV9955 / Indicaciones necesarias para el pedido: - versiones de tiradores: mire pág. 595						

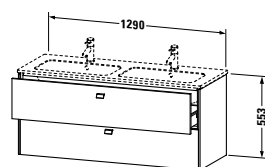
Brioso Design by Christian Werner

Descripción	An. x Prof. (mm)	Nº de artículo	Euro		Euro	Euro
			Precio grupo 1	Precio grupo 2		
						
Mueble bajo lavabo a suelo, Compact 2 cajones grandes, cajón grande superior incl. recorte y recubrimiento para sifón para ME by Starck # 233653	520 x 419	BR 4408	802	893		
Infobox: Se recomienda la instalación del sifón ahorrador de espacio # 005076 / Disponible distribución interior opcional, suelta, sin fijación # UV9955 / Se recomiendan las patas # BR 9793 o BR 9794 / Se recomiendan las patas # UV 9993 o UV 9994 (cromadas) / Las patas no se incluyen en el suministro, por favor, pedir las por separado / Indicaciones necesarias para el pedido: - versiones de tiradores: mire pág. 595 - versión de patas: mire pág. 621-622						
						
Mueble bajo lavabo, suspendido 1 cajón grande para ME by Starck # 233663 para ME by Starck # 233683 para ME by Starck # 233610 para ME by Starck # 233612, 236112	620 x 479 820 x 479 1020 x 479 1220 x 479	BR 4001 BR 4002 BR 4003 BR 4004	634 666 726 757	732 774 860 911		
Infobox: Se recomienda la instalación del sifón ahorrador de espacio # 005076 / Disponible distribución interior opcional, suelta, sin fijación # UV 9845 / Indicaciones necesarias para el pedido: - versiones de tiradores: mire pág. 595						
						
Mueble bajo lavabo, suspendido 2 cajones, cajón superior incl. recorte y recubrimiento para sifón para ME by Starck # 233663 para ME by Starck # 233683 para ME by Starck # 233610 para ME by Starck # 233612, 236112	620 x 479 820 x 479 1020 x 479 1220 x 479	BR 4101 BR 4102 BR 4103 BR 4104	942 994 1.028 1.077	1.063 1.125 1.193 1.262		
Infobox: Se recomienda la instalación del sifón ahorrador de espacio # 005076 / Disponible distribución interior opcional, suelta, sin fijación # UV 9845 / Indicaciones necesarias para el pedido: - versiones de tiradores: mire pág. 595						

Brioso Design by Christian Werner

Descripción	An. x Prof. (mm)	Nº de artículo	Euro		Euro	Euro
			Precio grupo 1	Precio grupo 2		
 <p>Mueble bajo lavabo a suelo 2 cajones grandes, cajón grande superior incl. recorte y recubrimiento para sifón</p>	para ME by Starck # 233663	620 x 479	BR 4401	994	1.136	
	para ME by Starck # 233683	820 x 479	BR 4402	1.044	1.204	
	para ME by Starck # 233610	1020 x 479	BR 4403	1.088	1.266	
	para ME by Starck # 233612, 236112	1220 x 479	BR 4404	1.131	1.321	

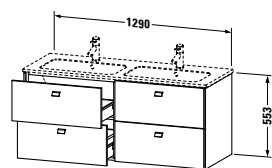
Infobox: Se recomienda la instalación del sifón ahorrador de espacio # 005076 / Disponible distribución interior opcional, suelta, sin fijación # UV 9845 / Se recomiendan las patas # BR 9793 o BR 9794 / Se recomiendan las patas # UV 9993 o UV 9994 (cromadas) / Las patas no se incluyen en el suministro, por favor, pedir las por separado / Indicaciones necesarias para el pedido:
 - versiones de tiradores: mire pág. 595
 - versión de patas: mire pág. 621-622


Mueble bajo lavabo, suspendido

2 cajones,
cajón superior incl. recorte y recubrimiento para sifón

para ME by Starck # 233613	1290 x 479	BR 4105	1.120	1.313		
----------------------------	------------	----------------	-------	-------	--	--

Infobox: Se recomienda la instalación del sifón ahorrador de espacio # 005076 / Disponible distribución interior opcional, suelta, sin fijación # UV 9845 / Indicaciones necesarias para el pedido:
 - versiones de tiradores: mire pág. 595

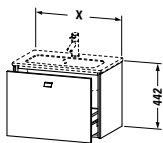
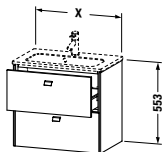
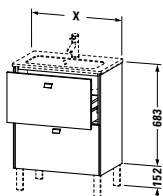

Mueble bajo lavabo, suspendido

4 cajones,
cajón superior incl. recorte y recubrimiento para sifón

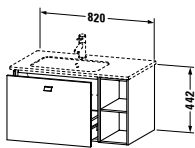
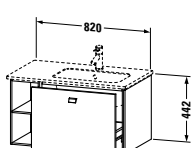
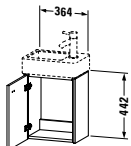
para ME by Starck # 233613	1290 x 479	BR 4106	1.657	1.853		
----------------------------	------------	----------------	-------	-------	--	--

Infobox: Se recomienda la instalación del sifón ahorrador de espacio # 005076 / Disponible distribución interior opcional, suelta, sin fijación # UV 9845 / Indicaciones necesarias para el pedido:
 - versiones de tiradores: mire pág. 595


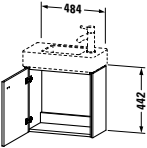
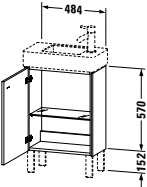
Brioso Design by Christian Werner

Descripción	An. x Prof. (mm)	Nº de artículo	Euro		Euro	
			Precio grupo 1	Precio grupo 2		
 <p>Mueble bajo lavabo suspendido, Compact 1 cajón grande</p>						
para ME by Starck # 234263	620 x 389	BR 4010	634	723		
para ME by Starck # 234283	820 x 389	BR 4011	667	763		
Infobox: Se recomienda la instalación del sifón ahorrador de espacio # 005076 / Disponible distribución interior opcional, suelta, sin fijación # UV9955 / Indicaciones necesarias para el pedido: - versiones de tiradores: mire pág. 595						
 <p>Mueble bajo lavabo suspendido, Compact 2 cajones, cajón superior incl. recorte y recubrimien- to para sifón</p>						
para ME by Starck # 234263	620 x 389	BR 4110	940	1.060		
para ME by Starck # 234283	820 x 389	BR 4111	990	1.123		
Infobox: Se recomienda la instalación del sifón ahorrador de espacio # 005076 / Disponible distribución interior opcional, suelta, sin fijación # UV9955 / Indicaciones necesarias para el pedido: - versiones de tiradores: mire pág. 595						
 <p>Mueble bajo lavabo a suelo, Compact 2 cajones grandes, cajón grande superior incl. recorte y recu- brimiento para sifón</p>						
para ME by Starck # 234263	620 x 389	BR 4406	986	1.094		
para ME by Starck # 234283	820 x 389	BR 4407	1.038	1.182		
Infobox: Se recomienda la instalación del sifón ahorrador de espacio # 005076 / Disponible distribución interior opcional, suelta, sin fijación # UV9955 / # BR 9783 patas lacadas, 2 unidades, si necesitan 4 unidades por favor pedir 2 x BR 9783. / #UV 9993 cromado, contiene 2 piezas, si desea pedir 4 piezas, por favor, pida 2 x #UV 9993 / Patas # BR9794 y # UV 9994 no se adaptan al producto / Las patas no se incluyen en el suministro, por favor, pedir las por separado / Indicaciones necesarias para el pedido: - versiones de tiradores: mire pág. 595 - versión de patas: mire pág. 621-622						

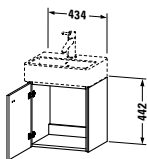
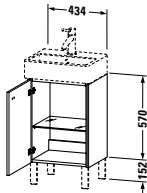
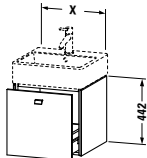
Brioso Design by Christian Werner

Descripción	An. x Prof. (mm)	Nº de artículo	Euro		Euro	
			Precio grupo 1	Precio grupo 2	Euro	Euro
 <p>Mueble bajo lavabo, suspendido 1 cajón grande, con estantes laterales para ME by Starck # 234583 seno izq. 820 x 479</p>		BR 4012	1.101	1.274		
Infobox: Se recomienda la instalación del sifón ahorrador de espacio # 005076 / Disponible distribución interior opcional, suelta, sin fijación # UV 9845 / Indicaciones necesarias para el pedido: - versiones de tiradores: mire pág. 595						
 <p>Mueble bajo lavabo, suspendido 1 cajón grande, con estantes laterales para ME by Starck # 234683 seno dcha. 820 x 479</p>		BR 4014	1.101	1.274		
Infobox: Se recomienda la instalación del sifón ahorrador de espacio # 005076 / Disponible distribución interior opcional, suelta, sin fijación # UV 9845 / Indicaciones necesarias para el pedido: - versiones de tiradores: mire pág. 595						
 <p>Mueble bajo lavabo, suspendido 1 puerta para Vero Air # 072438 364 x 239</p>		BR 4049 L/R	494	561		
Infobox: Mantener una distancia mínima de 50 mm hasta la pared. / Indicación necesaria para el pedido: - bisagras izq. (L) / dcha. (R) - versiones de tiradores: mire pág. 595						

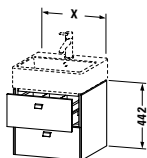
Brioso Design by Christian Werner

Descripción	An. x Prof. (mm)	Nº de artículo	Euro		Euro	Euro
			Precio grupo 1	Precio grupo 2		
						
Mueble bajo lavabo a suelo 1 puerta, 1 estante de cristal para Vero Air # 072438	364 x 239	BR 4429 L/R	522	588		
Infobox: Se recomienda pedir patas / # BR 9783 patas lacadas, 2 unidades, si necesitan 4 unidades por favor pedir 2 x BR 9783. / #UV 9993 cromado, contiene 2 piezas, si desea pedir 4 piezas, por favor, pida 2 x #UV 9993 / Patas # BR9794 y # UV 9994 no se adaptan al producto / Las patas no se incluyen en el suministro, por favor, pedir las por separado / Mantener una distancia mínima de 50 mm hasta la pared. / Indicación necesaria para el pedido: - bisagras izq. (L) / dcha. (R) - versiones de tiradores: mire pág. 595 - versión de patas: mire pág. 621-622						
						
Mueble bajo lavabo, suspendido 1 puerta para Vero Air # 072450	484 x 239	BR 4051 L/R	494	561		
Infobox: Mantener una distancia mínima de 50 mm hasta la pared. / Indicación necesaria para el pedido: - bisagras izq. (L) / dcha. (R) - versiones de tiradores: mire pág. 595						
						
Mueble bajo lavabo a suelo 1 puerta, 1 estante de cristal para Vero Air # 072450	484 x 239	BR 4431 L/R	529	605		
Infobox: Se recomiendan las patas # BR 9793 o BR 9794 / Se recomiendan las patas # UV 9993 o UV 9994 (cromadas) / Las patas no se incluyen en el suministro, por favor, pedir las por separado / Mantener una distancia mínima de 50 mm hasta la pared. / Indicación necesaria para el pedido: - bisagras izq. (L) / dcha. (R) - versiones de tiradores: mire pág. 595 - versión de patas: mire pág. 621-622						

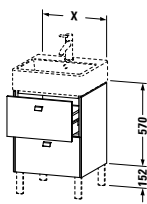
Brioso Design by Christian Werner

Descripción	An. x Prof. (mm)	Nº de artículo	Euro		Euro	Euro
			Precio grupo 1	Precio grupo 2		
 <p>Mueble bajo lavabo, suspendido 1 puerta para Vero Air # 072445</p>	434 x 339	BR 4050 L/R	512	583		
Infobox: Mantener una distancia mínima de 50 mm hasta la pared. / Indicación necesaria para el pedido: - bisagras izq. (L) / dcha. (R) - versiones de tiradores: mire pág. 595						
 <p>Mueble bajo lavabo a suelo 1 puerta, 1 estante de cristal para Vero Air # 072445</p>	434 x 339	BR 4430 L/R	549	634		
Infobox: Se recomienda pedir patas / # BR 9783 patas lacadas, 2 unidades, si necesitan 4 unidades por favor pedir 2 x BR 9783. / #UV 9993 cromado, contiene 2 piezas, si desea pedir 4 piezas, por favor, pida 2 x #UV 9993 / Patas # BR9794 y # UV 9994 no se adaptan al producto / Las patas no se incluyen en el suministro, por favor, pedir las por separado / Mantener una distancia mínima de 50 mm hasta la pared. / Indicación necesaria para el pedido: - bisagras izq. (L) / dcha. (R) - versiones de tiradores: mire pág. 595 - versión de patas: mire pág. 621-622						
 <p>Mueble bajo lavabo, suspendido 1 cajón grande</p>						
para Vero Air # 235050	484 x 459	BR 4052	654	742		
para Vero Air # 235060	584 x 459	BR 4053	672	765		
para Vero Air # 235070	684 x 459	BR 4054	700	799		
para Vero Air # 235080	784 x 459	BR 4055	721	824		
para Vero Air # 235010	984 x 459	BR 4056	747	863		
para Vero Air # 235012	1184 x 459	BR 4057	780	905		
Infobox: Se recomienda la instalación del sifón ahorrador de espacio # 005076 / Disponible distribución interior opcional, suelta, sin fijación # UV 9845 / Indicaciones necesarias para el pedido: - versiones de tiradores: mire pág. 595						


Brioso Design by Christian Werner

Descripción	An. x Prof. (mm)	Nº de artículo	Euro		Euro	Euro
			Precio grupo 1	Precio grupo 2		
						
Mueble bajo lavabo, suspendido						
2 cajones, cajón superior incl. recorte y recubrimiento para sifón						
para Vero Air # 235050	484 x 459	BR 4152	936	1.025		
para Vero Air # 235060	584 x 459	BR 4153	959	1.053		
para Vero Air # 235070	684 x 459	BR 4154	992	1.092		
para Vero Air # 235080	784 x 459	BR 4155	1.021	1.127		
para Vero Air # 235010	984 x 459	BR 4156	1.059	1.176		
para Vero Air # 235012	1184 x 459	BR 4157	1.096	1.226		

Infobox: Se recomienda la instalación del sifón ahorrador de espacio # 005076 / Disponible distribución interior opcional, suelta, sin fijación # UV 9845 / Indicaciones necesarias para el pedido:
- versiones de tiradores: mire pág. 595

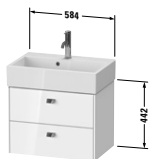
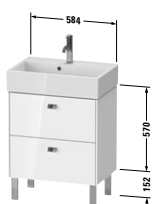

						
Mueble bajo lavabo a suelo						
2 cajones grandes						
para Vero Air # 235050	484 x 459	BR 4432	990	1.128		
para Vero Air # 235060	584 x 459	BR 4433	1.013	1.156		
para Vero Air # 235070	684 x 459	BR 4434	1.043	1.197		
para Vero Air # 235080	784 x 459	BR 4435	1.077	1.237		
para Vero Air # 235010	984 x 459	BR 4436	1.118	1.297		
para Vero Air # 235012	1184 x 459	BR 4437	1.162	1.354		

Infobox: Solo puede montarse con sifón ahorrador de espacio (se recomienda # 005076) / Disponible distribución interior opcional, suelta, sin fijación # UV 9845 / Las patas no se incluyen en el suministro, por favor, pedir las por separado / Se recomiendan las patas # UV 9993 o UV 9994 (cromadas) / Se recomiendan las patas # BR 9793 o BR 9794 / Indicaciones necesarias para el pedido:
- versiones de tiradores: mire pág. 595
- versión de patas: mire pág. 621-622

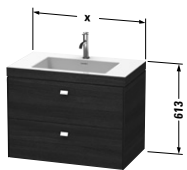
						
Mueble bajo lavabo suspendido, Compact						
1 cajón grande						
para Vero Air # 236860	584 x 389	BR 4228	548	636		

Infobox: Se recomienda la instalación del sifón ahorrador de espacio # 005076 / Disponible distribución interior opcional, suelta, sin fijación # UV9955 / Indicaciones necesarias para el pedido:
- versiones de tiradores: mire pág. 595

Brioso Design by Christian Werner

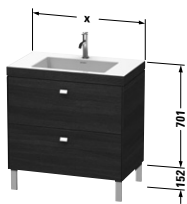
Descripción	An. x Prof. (mm)	Nº de artículo	Euro		Euro	Euro
			Precio grupo 1	Precio grupo 2		
 <p>Mueble bajo lavabo suspendido, Compact 2 cajones, cajón superior incl. recorte y recubrimiento para sifón para Vero Air # 236860</p>	584 x 389	BR 4328	781	858		
<p>Infobox: Se recomienda la instalación del sifón ahorrador de espacio # 005076 / Disponible distribución interior opcional, suelta, sin fijación # UV9955 / Indicaciones necesarias para el pedido: - versiones de tiradores: mire pág. 595</p>						
 <p>Mueble bajo lavabo a suelo, Compact 2 cajones grandes, cajón grande superior incl. recorte y recubrimiento para sifón para Vero Air # 236860</p>	584 x 389	BR 4409	826	944		
<p>Infobox: Solo puede montarse con sifón ahorrador de espacio (se recomienda # 005076) / Disponible distribución interior opcional, suelta, sin fijación # UV9955 / # BR 9783 patas lacadas, 2 unidades, si necesitan 4 unidades por favor pedir 2 x BR 9783. / #UV 9993 cromado, contiene 2 piezas, si desea pedir 4 piezas, por favor, pida 2 x #UV 9993 / Patas # BR9794 y # UV 9994 no se adaptan al producto / Las patas no se incluyen en el suministro, por favor, pedir las por separado / Indicaciones necesarias para el pedido: - versiones de tiradores: mire pág. 595 - versión de patas: mire pág. 621-622</p>						
 <p>Lavabo con mueble, c-bonded, suspendido 1 cajón grande, incl. lavabo para mueble Vero Air, sin rebosadero, con bancada para grifería, sombrero de desagüe con tapa cerámica incl., sifón ahorrador de espacio incl.</p>	600 x 480 800 x 480 1000 x 480 1200 x 480	BR 4600 N/O BR 4601 N/O BR 4602 N/O BR 4603 N/O	1.771 1.958 2.029 2.301	1.879 2.078 2.162 2.445		
<p>Infobox: Este producto solo puede suministrarse en combinación con la serie de cerámica Vero Air y la serie de muebles Brioso / El mueble c-bonded se encola firmemente a la cerámica y se suministra como una sola pieza / Lavabo para mueble no disponible en WonderGliss / La cerámica se fija además con un ángulo adjunto a la pared. Los tornillos para este ángulo no se incluyen en el suministro, por favor consultar las instrucciones de montaje / Disponible distribución interior opcional, suelta, sin fijación # UV 9845 / Información sobre el lavabo para mueble c-bonded en pág. 595 / Indicaciones necesarias para el pedido: - versiones de orificio para grifería (N = sin orificio: ☒ O = con un orificio: ●) - versiones de tiradores: mire pág. 595</p>						

Brioso Design by Christian Werner

Descripción	An. x Prof. (mm)	Nº de artículo	Euro		Euro	Euro
			Precio grupo 1	Precio grupo 2		
 <p>Lavabo con mueble, c-bonded, suspendido 2 cajones, cajón superior incl. recorte y recubrimiento para sifón, incl. lavabo para mueble Vero Air, sin rebosadero, con bancada para grifería, sombrero de desagüe con tapa cerámica incl., sifón ahorrador de espacio incl.</p>	600 x 480	BR 4605 N/O	2.136	2.261		
	800 x 480	BR 4606 N/O	2.331	2.471		
	1000 x 480	BR 4607 N/O	2.416	2.563		
	1200 x 480	BR 4608 N/O	2.678	2.840		

Infobox: Este producto solo puede suministrarse en combinación con la serie de cerámica Vero Air y la serie de muebles Brioso / El mueble c-bonded se encola firmemente a la cerámica y se suministra como una sola pieza / Lavabo para mueble no disponible en WonderGliss / La cerámica se fija además con un ángulo adjunto a la pared. Los tornillos para este ángulo no se incluyen en el suministro, por favor consultar las instrucciones de montaje / Disponible distribución interior opcional, suelta, sin fijación # UV 9845 / Información sobre el lavabo para mueble c-bonded en pág. 595 / Indicaciones necesarias para el pedido:

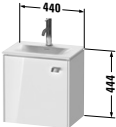



- versiones de orificio para grifería (N = sin orificio: ☒ O = con un orificio: ●)
- versiones de tiradores: mire pág. 595

 <p>Lavabo con mueble, c-bonded, a suelo 2 cajones grandes, incl. lavabo para mueble Vero Air, sin rebosadero, con bancada para grifería, sombrero de desagüe con tapa cerámica incl., sifón ahorrador de espacio incl.</p>	600 x 480	BR 4700 N/O	2.189	2.319		
	800 x 480	BR 4701 N/O	2.389	2.536		
	1000 x 480	BR 4702 N/O	2.460	2.621		
	1200 x 480	BR 4703 N/O	2.751	2.931		

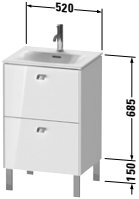
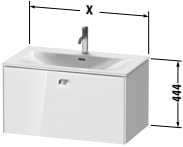
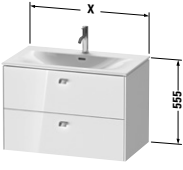
Infobox: Este producto solo puede suministrarse en combinación con la serie de cerámica Vero Air y la serie de muebles Brioso / El mueble c-bonded se encola firmemente a la cerámica y se suministra como una sola pieza / Lavabo para mueble no disponible en WonderGliss / La cerámica se fija además con un ángulo adjunto a la pared. Los tornillos para este ángulo no se incluyen en el suministro, por favor consultar las instrucciones de montaje / Disponible distribución interior opcional, suelta, sin fijación # UV 9845 / Se recomiendan las patas # UV 9993 o UV 9994 (cromadas) / Se recomiendan las patas # BR 9793 o BR 9794 / Las patas no se incluyen en el suministro, por favor, pedir las por separado / Información sobre el lavabo para mueble c-bonded en pág. 595 / Indicaciones necesarias para el pedido:

- versiones de orificio para grifería (N = sin orificio: ☒ O = con un orificio: ●)
- versiones de tiradores: mire pág. 595
- versión de patas: mire pág. 621-622

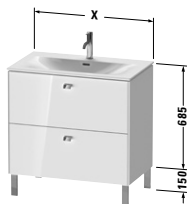



Brioso Design by Christian Werner

Descripción	An. x Prof. (mm)	Nº de artículo	Euro		Euro	
			Precio grupo 1	Precio grupo 2		
						
Mueble bajo lavabo, suspendido						
1 puerta						
para Viu # 073345	440 x 310	BR 4208 L/R	441	499		
Infobox: Mantener una distancia mínima de 50 mm hasta la pared. / Indicación necesaria para el pedido: - bisagras izq. (L) / dcha. (R) - versiones de tiradores: mire pág. 595						
						
Mueble bajo lavabo a suelo						
1 puerta,						
1 estante de cristal						
para Viu # 073345	440 x 310	BR 4508 L/R	488	571		
Infobox: Se recomiendan las patas # BR 9793 o BR 9794 / Se recomiendan las patas # UV 9993 o UV 9994 (cromadas) / Las patas no se incluyen en el suministro, por favor, pedir las por separado / Mantener una distancia mínima de 50 mm hasta la pared. / Indicación necesaria para el pedido: - bisagras izq. (L) / dcha. (R) - versiones de tiradores: mire pág. 595 - versión de patas: mire pág. 621-622						
						
Mueble bajo lavabo, suspendido						
1 cajón grande						
para Viu # 234453	520 x 419	BR 4209	547	628		
Infobox: Solo puede montarse con sifón ahorrador de espacio (se recomienda # 005076) / Disponible distribución interior opcional, suelta, sin fijación # UV9955 / Indicaciones necesarias para el pedido: - versiones de tiradores: mire pág. 595						
						
Mueble bajo lavabo, suspendido						
2 cajones, cajón superior incl. recorte y recubrimiento para sifón						
para Viu # 234453	520 x 419	BR 4309	811	911		
Infobox: Solo puede montarse con sifón ahorrador de espacio (se recomienda # 005076) / Disponible distribución interior opcional, suelta, sin fijación # UV9955 / Indicaciones necesarias para el pedido: - versiones de tiradores: mire pág. 595						

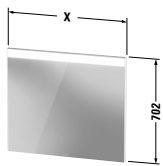
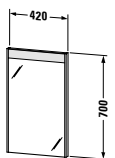
Brioso Design by Christian Werner

Descripción	An. x Prof. (mm)	Nº de artículo	Euro		Euro	Euro
			Precio grupo 1	Precio grupo 2		
 <p>Mueble bajo lavabo a suelo 2 cajones grandes, cajón grande superior incl. recorte y recubrimiento para sifón para Viu # 234453</p>	520 x 419	BR 4509	853	974		
<p>Infobox: Se recomienda la instalación del sifón ahorrador de espacio # 005076 / Disponible distribución interior opcional, suelta, sin fijación # UV9955 / Se recomiendan las patas # UV 9993 o UV 9994 (cromadas) / Se recomiendan las patas # BR 9793 o BR 9794 / Las patas no se incluyen en el suministro, por favor, pedir las por separado / Indicaciones necesarias para el pedido: - versiones de tiradores: mire pág. 595 - versión de patas: mire pág. 621-622</p>						
 <p>Mueble bajo lavabo, suspendido 1 cajón grande para Viu # 234463 para Viu # 234473 para Viu # 234483 para Viu # 234410 para Viu # 234412</p>	620 x 479 720 x 479 820 x 479 1020 x 479 1220 x 479	BR 4210 BR 4211 BR 4212 BR 4213 BR 4214	561 575 587 642 666	647 665 683 758 802		
<p>Infobox: Solo puede montarse con sifón ahorrador de espacio (se recomienda # 005076) / Disponible distribución interior opcional, suelta, sin fijación # UV 9845 / Indicaciones necesarias para el pedido: - versiones de tiradores: mire pág. 595</p>						
 <p>Mueble bajo lavabo, suspendido 2 cajones, cajón superior incl. recorte y recubrimiento para sifón para Viu # 234463 para Viu # 234473 para Viu # 234483 para Viu # 234410 para Viu # 234412</p>	620 x 479 720 x 479 820 x 479 1020 x 479 1220 x 479	BR 4310 BR 4311 BR 4312 BR 4313 BR 4314	832 853 876 908 949	937 966 991 1.050 1.114		
<p>Infobox: Solo puede montarse con sifón ahorrador de espacio (se recomienda # 005076) / Disponible distribución interior opcional, suelta, sin fijación # UV 9845 / Indicaciones necesarias para el pedido: - versiones de tiradores: mire pág. 595</p>						

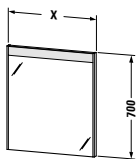
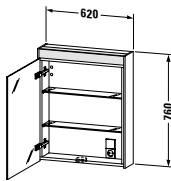
Brioso Design by Christian Werner

Descripción	An. x Prof. (mm)	Nº de artículo	Euro		Euro	Euro
			Precio grupo 1	Precio grupo 2		
						
Mueble bajo lavabo a suelo						
2 cajones grandes, cajón grande superior incl. recorte y recubrimiento para sifón						
para Viu # 234463	620 x 479	BR 4510	876	1.004		
para Viu # 234473	720 x 479	BR 4511	898	1.034		
para Viu # 234483	820 x 479	BR 4512	920	1.062		
para Viu # 234410	1020 x 479	BR 4513	958	1.116		
para Viu # 234412	1220 x 479	BR 4514	997	1.165		
Infobox: Se recomienda la instalación del sifón ahorrador de espacio # 005076 / Disponible distribución interior opcional, suelta, sin fijación # UV 9845 / Se recomiendan las patas # UV 9993 o UV 9994 (cromadas) / Se recomiendan las patas # BR 9793 o BR 9794 / Las patas no se incluyen en el suministro, por favor, pedir las por separado / Indicaciones necesarias para el pedido: - versiones de tiradores: mire pág. 595 - versión de patas: mire pág. 621-622						
						
Distribución interior						
para incorporación posterior de una distri- bución interior, incl. tapa, negro diamante						
para mueble bajo lavabo	115 x 270	UV 9955	121			
						
Distribución interior						
para incorporación posterior de una distri- bución interior, incl. tapa, negro diamante						
para mueble bajo lavabo	115 x 320	UV 9845	126			
						
Distribución interior						
para incorporación posterior de una distri- bución interior, incl. tapa, negro diamante						
para muebles lavabo para encimeras y muebles bajo encimeras	115 x 370	UV 9846	134			

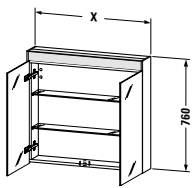
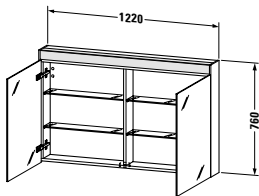
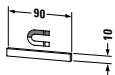
Brioso Design by Christian Werner

Descripción	An. x Prof. (mm)	Nº de artículo	Euro		Euro	Euro
			Precio grupo 1	Precio grupo 2		
						
Espejo con luz IP 44, con iluminación franja superior, interruptor de pared, LED (durabilidad > 30.000 horas), LED montado de forma fija, Clasificación energética: D						
LED, tono de luz 4000 Kelvin, 6 W	420 x 35	BR 7020	395	411		
LED, tono de luz 4000 Kelvin, 9 W	620 x 45	BR 7021	417	437		
LED, tono de luz 4000 Kelvin, 13 W	820 x 35	BR 7022	470	493		
LED, tono de luz 4000 Kelvin, 16 W	1020 x 35	BR 7023	535	560		
LED, tono de luz 4000 Kelvin, 19 W	1220 x 35	BR 7024	589	617		
LED, tono de luz 4000 Kelvin, 20 W	1320 x 34	BR 7025	677	707		
Infobox: El encendido y el apagado únicamente puede realizarse mediante un interruptor externo situado en la pared						
						
Espejo con luz versión „Sensor”, IP 44, con iluminación franja superior, regulación de intensidad del LED, interruptor-sensor zona inferior dcha., iluminación LED para puesto de aseo, LED (durabilidad > 30.000 horas), LED montado de forma fija, Clasificación energética: D						
LED, tono de luz 4000 Kelvin, 12 W	420 x 35	BR 7000	819	840		
Infobox: Distancia entre el sensor y la superficie reflectante = min. 75 mm						

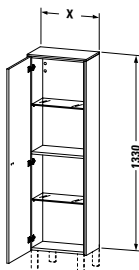
Brioso Design by Christian Werner

Descripción	An. x Prof. (mm)	Nº de artículo	Euro		Euro	Euro
			Precio grupo 1	Precio grupo 2		
 <p>Espejo con luz versión „Sensor“, IP 44, con iluminación franja superior, regulación de intensidad del LED, interruptor-sensor zona inferior dcha., calefactor de espejo (antivaho) con desconexión automática, iluminación LED para puesto de aseo, LED (durabilidad > 30.000 horas), LED montado de forma fija, Clasificación energética: D</p>						
LED, tono de luz 4000 Kelvin, 19 W	620 x 35	BR 7001	1.003	1.027		
Módulo LED 4000 Tono de luz Kelvin, 25 W	820 x 35	BR 7002	1.145	1.172		
LED, tono de luz 4000 Kelvin, 31 W	1020 x 35	BR 7003	1.300	1.330		
LED, tono de luz 4000 Kelvin, 37 W	1220 x 35	BR 7004	1.420	1.455		
Módulo LED 4000 Tono de luz Kelvin, 44 W	1320 x 35	BR 7005	1.562	1.601		
Infobox: Distancia entre el sensor y la superficie reflectante = min. 75 mm / Con el sensor se activa al mismo tiempo la luz y el calefactor						
 <p>Mueble espejo IP 44, 1 puerta espejo, pared post. interior con espejo, 2 estantes de cristal, 1 unidad interruptor - enchufe interior, dcha., iluminación LED para puesto de aseo, LED (durabilidad > 30.000 horas), LED montado de forma fija, Clasificación energética: D</p>						
LED, tono de luz 4000 Kelvin, 12 W	620 x 148	BR 7101 L/R	1.432	1.460		
Infobox: Indicación necesaria para el pedido: - bisagras izq. (L) / dcha. (R)						

Brioso Design by Christian Werner

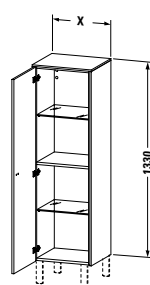
Descripción	An. x Prof. (mm)	Nº de artículo	Euro		Euro	
			Precio grupo 1	Precio grupo 2	Euro	Euro
 <p>Mueble espejo IP 44, 2 puertas de espejo, pared post. interior con espejo, 2 estantes de cristal, 1 unidad interruptor - enchufe interior, dcha., iluminación LED para puesto de aseo, LED (durabilidad > 30.000 horas), LED montado de forma fija, Clasificación energética: D Módulo LED 4000 Tono de luz Kelvin, 15 W</p>	820 x 148	BR 7102	1.524	1.550		
LED, tono de luz 4000 Kelvin, 18 W	1020 x 148	BR 7103	1.645	1.671		
 <p>Mueble espejo IP 44, 2 puertas de espejo, pared post. interior con espejo, 4 estantes de cristal, 1 unidad interruptor - enchufe interior, dcha., iluminación LED para puesto de aseo, LED (durabilidad > 30.000 horas), LED montado de forma fija, Clasificación energética: D LED, tono de luz 4000 Kelvin, 21 W</p>	1220 x 148	BR 7104	1.832	1.907		
 <p>Listón magnético en acero inox. pulido</p>	90 x 5	UV 9709	50			
Infobox: El listón magnético puede colocarse mediante una cinta adhesiva y de forma individualizada en el cuerpo, pared posterior o en la puerta con espejo. Hay que tener en cuenta la correspondiente pérdida de espacio de almacenamiento						

Brioso Design by Christian Werner

Descripción	An. x Prof. (mm)	Nº de artículo	Euro		Euro	Euro
			Precio grupo 1	Precio grupo 2		
 Armario medio 1 puerta, 1 estante de madera, 2 estantes de cristal	420 x 240	BR 1300 L/R	759	932		
	520 x 240	BR 1301 L/R	779	970		

Infobox: Mantener una distancia mínima de 50 mm hasta la pared. / Si se monta un mueble al lado es necesario dejar una distancia mínima de 50 mm / Se recomienda pedir patas / Las patas no se incluyen en el suministro, por favor, pedir las por separado / # BR 9783 patas lacadas, 2 unidades, si necesitan 4 unidades por favor pedir 2 x BR 9783. / #UV 9993 cromado, contiene 2 piezas, si desea pedir 4 piezas, por favor, pida 2 x #UV 9993 / Patas # BR9794 y # UV 9994 no se adaptan al producto / Indicación necesaria para el pedido:

- bisagras izq. (L) / dcha. (R)
- versiones de tiradores: mire pág. 595
- versión de patas: mire pág. 621-622

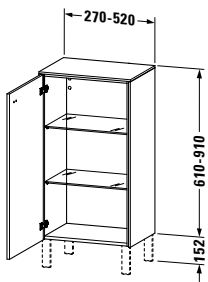
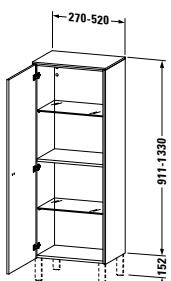


Armario medio 1 puerta, 1 estante de madera, 2 estantes de cristal	420 x 360	BR 1310 L/R	783	996		
	520 x 360	BR 1311 L/R	807	1.041		

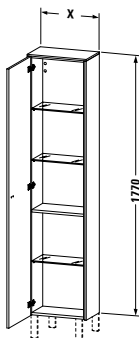
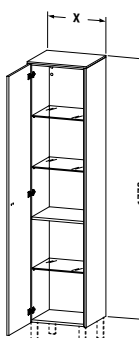
Infobox: Mantener una distancia mínima de 50 mm hasta la pared. / Si se monta un mueble al lado es necesario dejar una distancia mínima de 50 mm / Se recomienda pedir patas / Las patas no se incluyen en el suministro, por favor, pedir las por separado / # BR 9783 patas lacadas, 2 unidades, si necesitan 4 unidades por favor pedir 2 x BR 9783. / #UV 9993 cromado, contiene 2 piezas, si desea pedir 4 piezas, por favor, pida 2 x #UV 9993 / Patas # BR9794 y # UV 9994 no se adaptan al producto / Indicación necesaria para el pedido:

- bisagras izq. (L) / dcha. (R)
- versiones de tiradores: mire pág. 595
- versión de patas: mire pág. 621-622

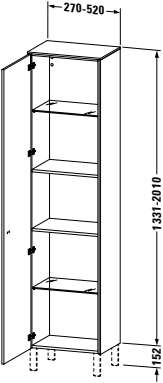
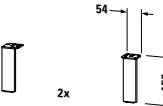
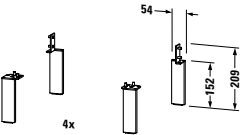
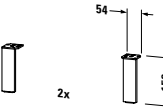
Brioso Design by Christian Werner

Descripción	An. x Prof. (mm)	Nº de artículo	Euro		Euro	
			Precio grupo 1	Precio grupo 2		
						
Armario medio configurable 1 puerta, 2 estantes de cristal, altura mín. 610 mm - máx. 910 mm, anchura mín. 270 mm - máx. 520 mm, profundidad mín. 196 mm - máx. 359 mm						
		BR 1340 L/R	822	1.010		
Infobox: Mantener una distancia mínima de 50 mm hasta la pared. / Si se monta un mueble al lado es necesario dejar una distancia mínima de 50 mm / Se recomienda pedir patas / Las patas no se incluyen en el suministro, por favor, pedir las por separado / # BR 9783 patas lacadas, 2 unidades, si necesitan 4 unidades por favor pedir 2 x BR 9783. / #UV 9993 cromado, contiene 2 piezas, si desea pedir 4 piezas, por favor, pida 2 x #UV 9993 / Patas # BR9794 y # UV 9994 no se adaptan al producto / La posición fija del tirador es siempre a 63 mm desde el canto superior de la puerta. / Indicación necesaria para el pedido: - bisagras izq. (L) / dcha. (R) - altura - anchura - profundidad - versiones de tiradores: mire pág. 595 - versión de patas: mire pág. 621-622						
						
Armario medio configurable 1 puerta, 1 estante de madera, 2 estantes de cristal, altura mín. 911 mm - máx. 1330 mm, anchura mín. 270 mm - máx. 520 mm, profundidad mín. 196 mm - máx. 359 mm						
		BR 1341 L/R	849	1.082		
Infobox: Mantener una distancia mínima de 50 mm hasta la pared. / Si se monta un mueble al lado es necesario dejar una distancia mínima de 50 mm / Se recomienda pedir patas / Las patas no se incluyen en el suministro, por favor, pedir las por separado / # BR 9783 patas lacadas, 2 unidades, si necesitan 4 unidades por favor pedir 2 x BR 9783. / #UV 9993 cromado, contiene 2 piezas, si desea pedir 4 piezas, por favor, pida 2 x #UV 9993 / Patas # BR9794 y # UV 9994 no se adaptan al producto / La posición fija del tirador es siempre a 664 mm desde el canto inferior de la puerta. / Indicación necesaria para el pedido: - bisagras izq. (L) / dcha. (R) - altura - anchura - profundidad - versiones de tiradores: mire pág. 595 - versión de patas: mire pág. 621-622						

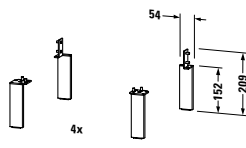
Brioso Design by Christian Werner

Descripción	An. x Prof. (mm)	Nº de artículo	Euro		Euro	Euro
			Precio grupo 1	Precio grupo 2		
						
Armario alto						
1 puerta, 1 estante de madera, 3 estantes de cristal						
	420 x 240	BR 1320 L/R	873	1.078		
	520 x 240	BR 1321 L/R	900	1.134		
Infobox: Mantener una distancia mínima de 50 mm hasta la pared. / Si se monta un mueble al lado es necesario dejar una distancia mínima de 50 mm / Se recomienda pedir patas / Las patas no se incluyen en el suministro, por favor, pedir las por separado / # BR 9783 patas lacadas, 2 unidades, si necesitan 4 unidades por favor pedir 2 x BR 9783. / #UV 9993 cromado, contiene 2 piezas, si desea pedir 4 piezas, por favor, pida 2 x #UV 9993 / Patas # BR9794 y # UV 9994 no se adaptan al producto / Indicación necesaria para el pedido: - bisagras izq. (L) / dcha. (R) - versiones de tiradores: mire pág. 595 - versión de patas: mire pág. 621-622						
						
Armario alto						
1 puerta, 1 estante de madera, 3 estantes de cristal						
	420 x 360	BR 1330 L/R	912	1.179		
	520 x 360	BR 1331 L/R	937	1.230		
Infobox: Mantener una distancia mínima de 50 mm hasta la pared. / Si se monta un mueble al lado es necesario dejar una distancia mínima de 50 mm / Se recomienda pedir patas / Las patas no se incluyen en el suministro, por favor, pedir las por separado / # BR 9783 patas lacadas, 2 unidades, si necesitan 4 unidades por favor pedir 2 x BR 9783. / #UV 9993 cromado, contiene 2 piezas, si desea pedir 4 piezas, por favor, pida 2 x #UV 9993 / Patas # BR9794 y # UV 9994 no se adaptan al producto / Indicación necesaria para el pedido: - bisagras izq. (L) / dcha. (R) - versiones de tiradores: mire pág. 595 - versión de patas: mire pág. 621-622						

Brioso Design by Christian Werner

Descripción	An. x Prof. (mm)	Nº de artículo	Euro		Euro	
			Precio grupo 1	Precio grupo 2		
						
Armario alto configurable 1 puerta, 2 estantes de madera, 2 estantes de cristal, altura mín 1331 mm - máx. 2010 mm, anchura mín. 270 mm - máx. 520 mm, profundidad mín. 196 mm - máx. 359 mm						
		BR 1342 L/R	986	1.296		
Infobox: Mantener una distancia mínima de 50 mm hasta la pared. / Si se monta un mueble al lado es necesario dejar una distancia mínima de 50 mm / Se recomienda pedir patas / Las patas no se incluyen en el suministro, por favor, pedir las por separado / # BR 9783 patas lacadas, 2 unidades, si necesitan 4 unidades por favor pedir 2 x BR 9783. / #UV 9993 cromado, contiene 2 piezas, si desea pedir 4 piezas, por favor, pida 2 x #UV 9993 / Patas # BR9794 y # UV 9994 no se adaptan al producto / Indicación necesaria para el pedido: - bisagras izq. (L) / dcha. (R) - altura - anchura - profundidad - versiones de tiradores: mire pág. 595 - versión de patas: mire pág. 621-622						
						
Patas para mueble cromadas, 2 piezas	152 x 44 x 10	UV 9993	109			
						
Patas para mueble cromadas, 4 piezas	152 x 44 x 10	UV 9994	189			
						
Patas para mueble patas lacadas, 2 unidades	152 x 44 x 10	BR 9793	133			

Brioso Design by Christian Werner

Descripción	An. x Prof. (mm)	Nº de artículo	Euro	Euro	Euro	Euro
			Precio grupo 1	Precio grupo 2		
Patas para mueble patas lacadas, 4 unidades	152 x 44 x 10	BR 9794	242			

Cape Cod Design by Philippe Starck

Información de producto

Bastidor metálico	Acero	Cromado	Material base: perfil cuadrado de acero con acabado cromado brillante.
Encimera Repisa	Lacado Precio grupo 3	85 Blanco brillante	Material base: madera MDF compactada recubierta por ambos lados con laca de varias capas. Material cantos: cantos ABS (lacados).
	Madera maciza Precio grupo 4	95 Roble Vintage macizo	Material base: tablero macizo con lacado transparente. Los tableros macizos de encimera son piezas únicas de alta calidad. Puede haber diferencias en acabado y estructura.
Espejo	<p>Versión App: Luz LED, manejo opcional a través de la App o con el sensor de infrarrojos de abajo a la derecha.</p> <p>Funciones del sensor de infrarrojos: On/Off iluminación y calefacción de espejo, incl. función de regulación de intensidad y efecto memoria.</p> <p>Funciones de la App: On/Off iluminación y calefacción de espejo, ajuste gradual del color de la luz de 2700 - 6500 Kelvin incl. función de regulación de intensidad y efecto memoria. Elaboración de situaciones de iluminación.</p>		
Calefacción de espejo (antivaho)	<p>La calefacción de espejo (antivaho) impide la formación de condensación en una superficie parcial definida del espejo. La calefacción se enciende y se apaga junto con la iluminación del espejo. Si el espejo ya está empañado antes del encendido, el tiempo de secado es de unos 5 minutos.</p> <p>Función de desconexión automática al cabo de 60 minutos. 1 calefacción de espejo 200 x 400 mm en el centro</p>		
Nuevo número de artículo	Posición 12 Código de artículo para espejos	0 España, Andorra y Portugal 1 Marruecos 3 Reino Unido	Ejemplo: WT 7060 0 00 00 0000

Cape Cod Design by Philippe Starck

Ejemplo de pedido


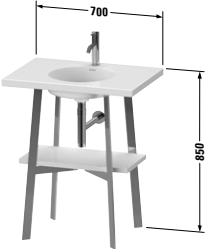
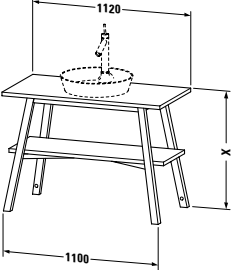
Cape Cod

 Mueble bajo lavabo al suelo
 Espejo con iluminación

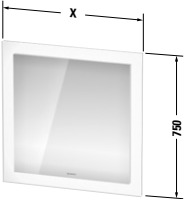
85 Blanco brillante

Descripción	Comentarios	Cantidad	N.º de art.
1 Mueble bajo lavabo al suelo	Anchura 700 mm	1	# CC 9534 0 85 85
2 Espejo con iluminación "App"	Anchura 450 mm	1	# WT 7060 0 00 00 0000
C Lavabo sobre encimera Cape Cod	400 x 360 mm (ovalado)	1	# 232840 00 00
A C.1 Monomando de lavabo L		1	# C11030

Cape Cod Design by Philippe Starck

Descripción	An. x Prof. (mm)	Nº de artículo	Euro			
			Precio grupo 1	Precio grupo 2	Precio grupo 3	Precio grupo 4
						
Consola de metal a suelo 1 placa de encimera, 1 repisa inferior						
	700 x 480	CC 9534			1.976	
Infobox: Mueble solo disponible en acabado 85 Blanco brillante. / Se recomienda el sifón de diseño # 005036 / Indicaciones necesarias para el pedido: - nº del modelo de cerámica: mire pág. 946						
						
Consola de metal a suelo 1 repisa inferior para Cape Cod # 233970						
	700 x 500	CC 9535			1.914	
Infobox: Mueble solo disponible en acabado 85 Blanco brillante. / Se recomienda el sifón de diseño # 005036						
						
Consola de metal a suelo 1 placa de encimera, 1 repisa inferior						
	1120 x 570	CC 9532				4.799
Infobox: Se recomienda el sifón de diseño # 005036 / En combinación con la cerámica # 233950 la posición del orificio para grifería se encuentra a la derecha / Indicaciones necesarias para el pedido: - nº del modelo de cerámica: mire pág. 946						

Cape Cod Design by Philippe Starck

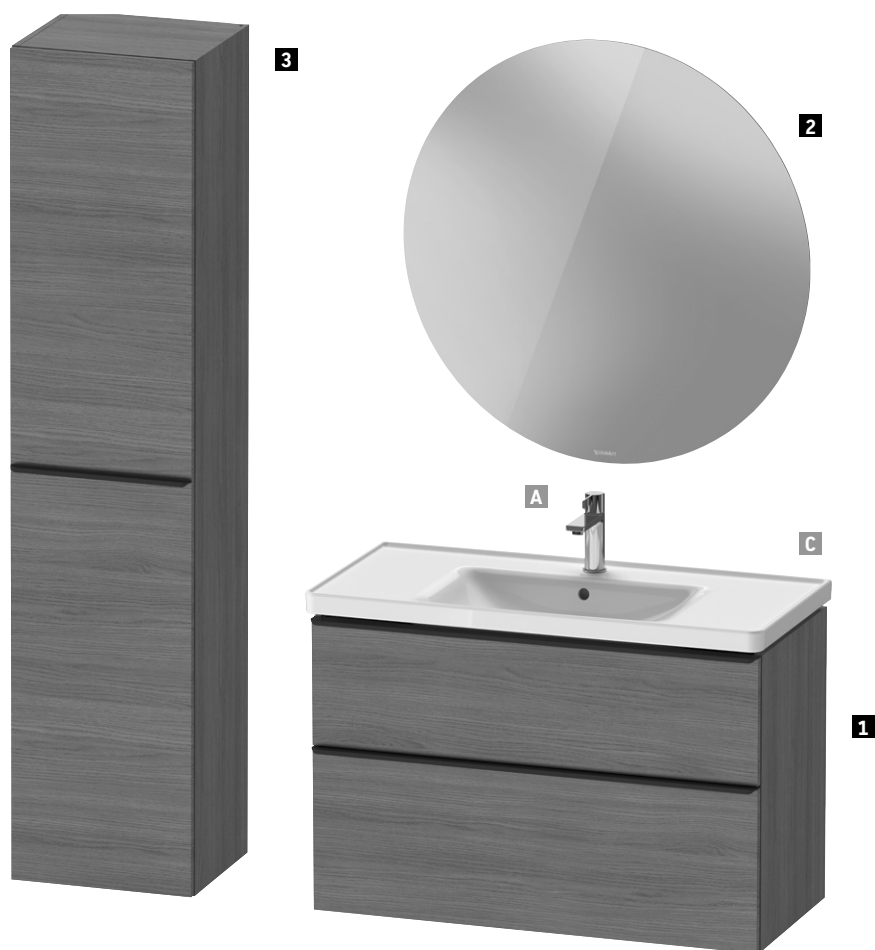
Descripción	An. x Prof. (mm)	Nº de artículo	Euro			
			Precio grupo 1	Precio grupo 2	Precio grupo 3	Precio grupo 4
 <p>Espejo con luz versión „App“, IP 44, con iluminación LED (en los 4 costados), calefactor de espejo (antivaho) con desconexión automática, Ajustes completos de iluminación y calefacción a través de la app, función de regulación de intensidad y ajuste del tono de luz con efecto memoria, interruptor-sensor zona inferior dcha., LED (durabilidad > 30.000 horas), LED montado de forma fija, Clasificación energética: E</p>						
LED, tono de luz 2700 - 6500 Kelvin, 29 W	450 x 50	WT 7060	1.984			
LED, tono de luz 2700 - 6500 Kelvin, 38 W	750 x 50	WT 7061	2.292			
Infobox: Distancia entre el sensor y la superficie reflectante = min. 75 mm / Funcionamiento mediante App e interruptor de sensor / más detalles: www.duravit.es						

D-Neo Design by Bertrand Lejoly

Información de producto

Frontal Cuerpo Encimera	Decorado Precio grupo 1	07 Gris cemento mate 16 Roble negro 18 Blanco mate 21 Nogal oscuro 30 Roble natural 35 Roble Terra 43 Basalto mate 49 Grafito mate 79 Nogal natural 91 Gris pardo mate	Material base: aglomerado de tres capas altamente compactado. Recubierto por ambos lados con resina de melamina. Material cantos: cantos ABS.
	Decorado Precio grupo 2	22 Blanco brillante 75 Lino	Material base: aglomerado de tres capas altamente compactado. Recubierto por ambos lados con imprimación (HPL). Material cantos: cantos ABS.
Distribución interior # UV 9845, UV 9846, # UV 9955		Negro diamante	Distribución interior con tapa para añadir posteriormente. La distribución interior no tiene ninguna posición fija y se puede colocar libremente en el cajón. Medidas: anchura x profundidad x altura = 115 mm x 45 mm x profundidad del cajón. Material: madera compactada MDF revestida con lámina con recubrimiento antideslizante en la parte inferior.
Tiradores		Negro diamante	Aluminio lacado
Cuerpo mueble espejo	Decorado Precio grupo 1	Blanco mate	Cristal
Cantos espejo (tapa LED para espejos con iluminación indirecta, perimetral)	Decorado Precio grupo 1	Blanco mate (traslucido)	Material sintético
Cantos espejo (perfil de cantos para espejo con franja de luz superior)	Decorado Precio grupo 1	Blanco mate	Material sintético
Espejo con iluminación			Luz LED, tono de luz 4000 Kelvin. Función ON/OFF solo a través de interruptores de luz de pared.
Mueble espejo con iluminación			Luz LED, tono de luz con 4000 Kelvin. Función ON/OFF solo a través de interruptores de luz de pared. Montaje solo con set de instalación.
Listón magnético para mueble espejo # UV 9709		Acero inoxidable pulido	Listón magnético en el interior del mueble espejo como soporte para utensilios metálicos de baño.
Nuevo número de artículo	Posición 12 Código de país para espejos y muebles espejo	0 España, Andorra y Portugal 1 Marruecos 3 Reino Unido	Ejemplo: Espejo: LM 7851 0 00 00 0000 Armario espejo: LM 7821 0 00 00 0000

D-Neo Design by Bertrand Lejoly

Ejemplo de pedido

D-Neo



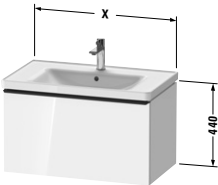
Mueble bajo lavabo suspendido
 Armario alto
 Espejo con iluminación

35 Roble Terra

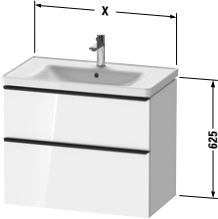
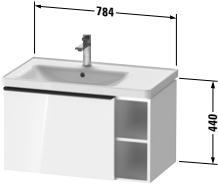
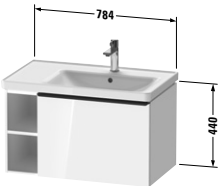
35 Roble Terra

Descripción	Comentarios	Cantidad	N.º de art.
1 Mueble bajo lavabo suspendido	Anchura 984 mm	1	# DE 4356 0 35 35
2 Espejo con iluminación LED	Ø 900 mm	1	# LM 7853 0 00 00 0000
3 Armario alto suspendido	Altura 1760 mm	1	# DE 1328 L 35 35
Distribución interior con tapa	De equipamiento posterior	1	# UV 9845 0 00 00
C D-Neo	Anchura 1000 mm	1	# 236710 00 00
A D-Neo monomando de lavabo	Tamaño M	1	# DE 1020

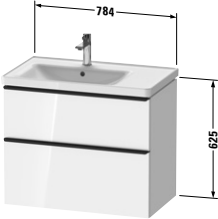
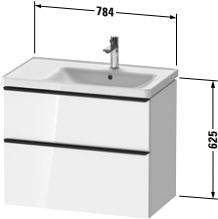
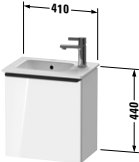
D-Neo Design by Bertrand Lejoly

Descripción	An. x Prof. (mm)	Nº de artículo	Euro		Euro	Euro
			Precio grupo 1	Precio grupo 2		
						
Mueble bajo lavabo, suspendido						
1 cajón grande						
para D-Neo # 074250	484 x 372	DE 4248	547	624		
Infobox: Solo puede montarse con sifón ahorrador de espacio (se recomienda # 005076) / Disponible distribución interior opcional, suelta, sin fijación # UV9955						
						
Mueble bajo lavabo, suspendido						
1 cajón, 1 cajón grande, cajón superior incl. recorte y recubrimien- to para sifón						
para D-Neo # 074250	484 x 372	DE 4350	728	817		
Infobox: Disponible distribución interior opcional, suelta, sin fijación # UV9955						
						
Mueble bajo lavabo, suspendido						
1 cajón grande						
para D-Neo # 236760	584 x 452	DE 4249	535	614		
para D-Neo # 236765	634 x 452	DE 4254	559	645		
para D-Neo # 236780, 236980, 237080	784 x 452	DE 4255	582	668		
para D-Neo # 236710	984 x 452	DE 4256	609	698		
Infobox: Solo puede montarse con sifón ahorrador de espacio (se recomienda # 005076) / Disponible distribución interior opcional, suelta, sin fijación # UV 9845						

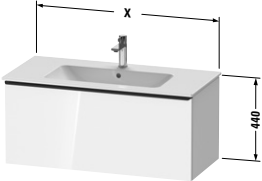
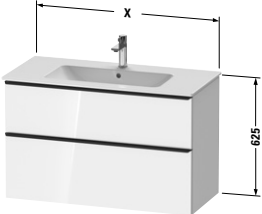
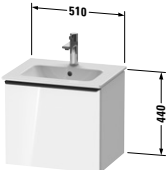
D-Neo Design by Bertrand Lejoly

Descripción	An. x Prof. (mm)	Nº de artículo	Euro			
			Precio grupo 1	Precio grupo 2		
						
Mueble bajo lavabo, suspendido 1 cajón, 1 cajón grande, cajón superior incl. recorte y recubrimiento para sifón						
para D-Neo # 236760	584 x 452	DE 4359	712	799		
para D-Neo # 236765	634 x 452	DE 4354	729	838		
para D-Neo # 236780	784 x 452	DE 4355	763	874		
para D-Neo # 236710	984 x 452	DE 4356	792	913		
Infobox: Disponible distribución interior opcional, suelta, sin fijación # UV 9845						
						
Mueble bajo lavabo, suspendido 1 cajón grande, con estantes laterales						
para D-Neo # 236980 seno a la izq.	784 x 452	DE 4258	752	858		
Infobox: Solo puede montarse con sifón ahorrador de espacio (se recomienda # 005076) / Disponible distribución interior opcional, suelta, sin fijación # UV 9845						
						
Mueble bajo lavabo, suspendido 1 cajón grande, con estantes laterales						
para D-Neo # 237080 seno a la dcha	784 x 452	DE 4257	752	858		
Infobox: Solo puede montarse con sifón ahorrador de espacio (se recomienda # 005076) / Disponible distribución interior opcional, suelta, sin fijación # UV 9845						

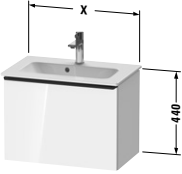
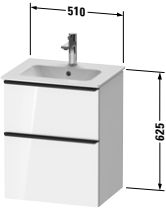
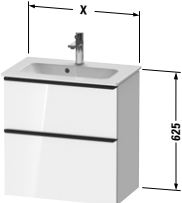
D-Neo Design by Bertrand Lejoly

Descripción	An. x Prof. (mm)	Nº de artículo	Euro		Euro	
			Precio grupo 1	Precio grupo 2		
 <p>Mueble bajo lavabo, suspendido 1 cajón, 1 cajón grande, cajón superior incl. recorte y recubrimien- to para sifón para D-Neo # 236980 seno a la izq. 784 x 452 DE 4357 763 874</p>						
Infobox: Disponible distribución interior opcional, suelta, sin fijación # UV 9845						
 <p>Mueble bajo lavabo, suspendido 1 cajón, 1 cajón grande, cajón superior incl. recorte y recubrimien- to para sifón para D-Neo # 237080 seno a la dcha 784 x 452 DE 4358 763 874</p>						
Infobox: Disponible distribución interior opcional, suelta, sin fijación # UV 9845						
 <p>Mueble bajo lavabo, suspendido 1 puerta para ME by Starck # 072343 410 x 274 DE 4259 L/R 387 450</p>						
Infobox: Se recomienda la instalación del sifón ahorrador de espacio # 005076 / Mantener una distancia mínima de 50 mm hasta la pared. / Indica- ciones necesarias para el pedido: - bisagras puerta izq. (L) /dcha. (R)						

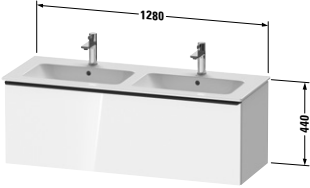
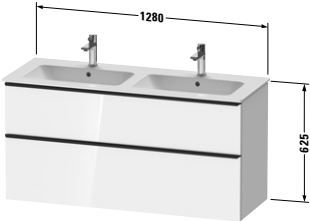
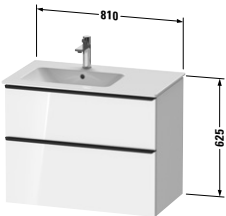
D-Neo Design by Bertrand Lejoly

Descripción	An. x Prof. (mm)	Nº de artículo	Euro		Euro	Euro
			Precio grupo 1	Precio grupo 2		
						
Mueble bajo lavabo, suspendido						
1 cajón grande						
para ME by Starck # 233663	610 x 462	DE 4261	558	642		
para ME by Starck # 233683, 234583, 234683	810 x 462	DE 4262	585	671		
para ME by Starck # 233610	1010 x 462	DE 4263	611	696		
para ME by Starck # 233612, 236112	1210 x 462	DE 4264	633	734		
Infobox: Solo puede montarse con sifón ahorrador de espacio (se recomienda # 005076) / Disponible distribución interior opcional, suelta, sin fijación # UV 9845						
						
Mueble bajo lavabo, suspendido						
1 cajón, 1 cajón grande, cajón superior incl. recorte y recubrimiento para sifón						
para ME by Starck # 233663	610 x 462	DE 4361	727	840		
para ME by Starck # 233683	810 x 462	DE 4362	763	870		
para ME by Starck # 233610	1010 x 462	DE 4363	801	919		
para ME by Starck # 233612, 236112	1210 x 462	DE 4364	833	956		
Infobox: Disponible distribución interior opcional, suelta, sin fijación # UV 9845						
						
Mueble bajo lavabo, suspendido						
1 cajón grande						
para ME by Starck # 233653	510 x 402	DE 4260	515	592		
Infobox: Solo puede montarse con sifón ahorrador de espacio (se recomienda # 005076) / Disponible distribución interior opcional, suelta, sin fijación # UV 9845						

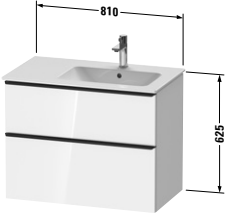

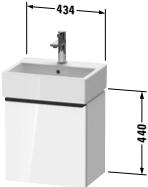
D-Neo Design by Bertrand Lejoly

Descripción	An. x Prof. (mm)	Nº de artículo	Euro			
			Precio grupo 1	Precio grupo 2	Euro	Euro
						
Mueble bajo lavabo suspendido, Compact						
1 cajón grande						
para ME by Starck # 234263	610 x 372	DE 4268	551	616		
para ME by Starck # 234283	810 x 372	DE 4269	575	660		
Infobox: Solo puede montarse con sifón ahorrador de espacio (se recomienda # 005076) / Disponible distribución interior opcional, suelta, sin fijación # UV9955						
						
Mueble bajo lavabo, suspendido						
1 cajón, 1 cajón grande, cajón superior incl. recorte y recubrimiento para sifón						
para ME by Starck # 233653	510 x 402	DE 4360	710	802		
Infobox: Disponible distribución interior opcional, suelta, sin fijación # UV 9845						
						
Mueble bajo lavabo suspendido, Compact						
1 cajón, 1 cajón grande, cajón superior incl. recorte y recubrimiento para sifón						
para ME by Starck # 234263	610 x 372	DE 4368	720	802		
para ME by Starck # 234283	810 x 372	DE 4369	758	862		
Infobox: Disponible distribución interior opcional, suelta, sin fijación # UV9955						

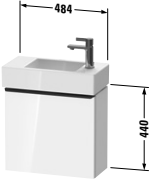
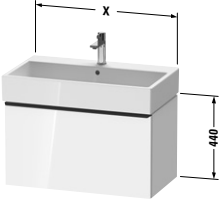
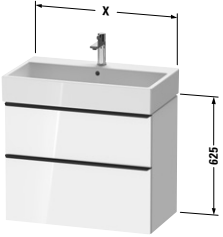
D-Neo Design by Bertrand Lejoly

Descripción	An. x Prof. (mm)	Nº de artículo	Euro		Euro	
			Precio grupo 1	Precio grupo 2		
						
Mueble bajo lavabo, suspendido 1 cajón grande para ME by Starck # 233613	1280 x 462	DE 4265	659	740		
Infobox: Solo puede montarse con sifón ahorrador de espacio (se recomienda # 005076) / Disponible distribución interior opcional, suelta, sin fijación # UV 9845						
						
Mueble bajo lavabo, suspendido 1 cajón, 1 cajón grande, cajón superior incl. recorte y recubrimiento para sifón para ME by Starck # 233613	1280 x 462	DE 4365	876	1.003		
Infobox: Disponible distribución interior opcional, suelta, sin fijación # UV 9845						
						
Mueble bajo lavabo, suspendido 1 cajón, 1 cajón grande, cajón superior incl. recorte y recubrimiento para sifón para ME by Starck # 234583 seno izq.	810 x 462	DE 4366	763	870		
Infobox: Disponible distribución interior opcional, suelta, sin fijación # UV 9845						

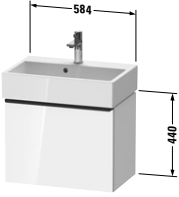
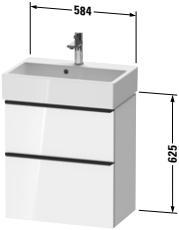
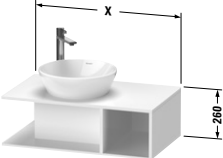
D-Neo Design by Bertrand Lejoly

Descripción	An. x Prof. (mm)	Nº de artículo	Euro		Euro	Euro
			Precio grupo 1	Precio grupo 2		
 <p>Mueble bajo lavabo, suspendido 1 cajón, 1 cajón grande, cajón superior incl. recorte y recubrimiento para sifón para ME by Starck # 234683 seno dcha. 810 x 462</p>		DE 4367	763	870		
Infobox: Disponible distribución interior opcional, suelta, sin fijación # UV 9845						
 <p>Mueble bajo lavabo, suspendido 1 puerta para Vero Air # 072438 364 x 222</p>		DE 4218 L/R	375	414		
Infobox: Se recomienda la instalación del sifón ahorrador de espacio # 005076 / Mantener una distancia mínima de 50 mm hasta la pared. / Indicación necesaria para el pedido: - bisagras izq. (L) / dcha. (R)						
 <p>Mueble bajo lavabo, suspendido 1 puerta para Vero Air # 072445 434 x 322</p>		DE 4217 L/R	418	477		
Infobox: Se recomienda la instalación del sifón ahorrador de espacio # 005076 / Mantener una distancia mínima de 50 mm hasta la pared. / Indicación necesaria para el pedido: - bisagras izq. (L) / dcha. (R)						

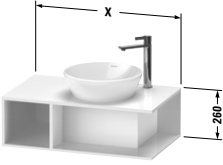
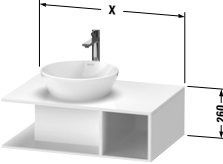
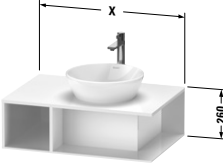
D-Neo Design by Bertrand Lejoly

Descripción	An. x Prof. (mm)	Nº de artículo	Euro		Euro	Euro
			Precio grupo 1	Precio grupo 2		
						
Mueble bajo lavabo, suspendido						
1 puerta						
para Vero Air # 072450	484 x 222	DE 4219 L/R	393	442		
Infobox: Se recomienda la instalación del sifón ahorrador de espacio # 005076 / Mantener una distancia mínima de 50 mm hasta la pared. / Indicación necesaria para el pedido: - bisagras izq. (L) / dcha. (R)						
						
Mueble bajo lavabo, suspendido						
1 cajón grande						
para Vero Air # 235050	484 x 442	DE 4270	575	648		
para Vero Air # 235060	584 x 442	DE 4271	587	665		
para Vero Air # 235070	684 x 442	DE 4272	605	682		
para Vero Air # 235080	784 x 442	DE 4273	620	702		
para Vero Air # 235010	984 x 442	DE 4274	655	740		
para Vero Air # 235012	1184 x 442	DE 4275	694	793		
Infobox: Se recomienda la instalación del sifón ahorrador de espacio # 005076 / Disponible distribución interior opcional, suelta, sin fijación # UV 9845						
						
Mueble bajo lavabo, suspendido						
1 cajón, 1 cajón grande, cajón superior incl. recorte y recubrimiento para sifón						
para Vero Air # 235050	484 x 442	DE 4370	751	818		
para Vero Air # 235060	584 x 442	DE 4371	774	865		
para Vero Air # 235070	684 x 442	DE 4372	796	893		
para Vero Air # 235080	784 x 442	DE 4373	818	921		
para Vero Air # 235010	984 x 442	DE 4374	867	958		
para Vero Air # 235012	1184 x 442	DE 4375	917	1.034		
Infobox: Disponible distribución interior opcional, suelta, sin fijación # UV 9845 a partir de 684 mm de anchura						

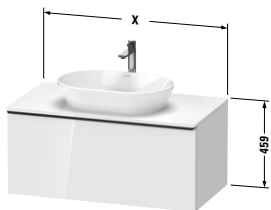
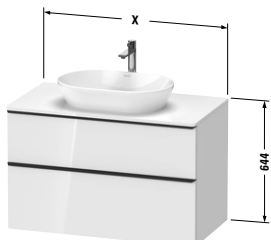
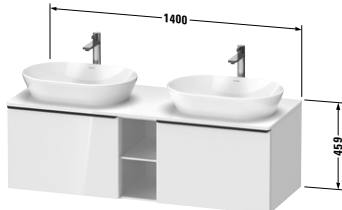
D-Neo Design by Bertrand Lejoly

Descripción	An. x Prof. (mm)	Nº de artículo	Euro			
			Precio grupo 1	Precio grupo 2	Euro	Euro
 <p>Mueble bajo lavabo suspendido, Compact 1 cajón grande para Vero Air # 236860</p>	584 x 372	DE 4229	569	641		
Infobox: Se recomienda la instalación del sifón ahorrador de espacio # 005076 / Disponible distribución interior opcional, suelta, sin fijación # UV9955						
 <p>Mueble bajo lavabo suspendido, Compact 1 cajón, 1 cajón grande, cajón superior incl. recorte y recubrimiento para sifón para Vero Air # 236860</p>	584 x 372	DE 4329	719	802		
 <p>Mueble bajo lavabo suspendido, Compact 1 compartimento abierto en el lado derecho, 1 placa de encimera con un recorte</p>	800 x 480 1000 x 480	DE 4918 DE 4919	491 511	597 638		
Infobox: Solo puede montarse con sifón ahorrador de espacio (se recomienda # 005076) / Incremento por realizar orificio para grifería 30 €, con indicación exacta de coordenadas / Indicaciones necesarias para el pedido: - nº del modelo de cerámica: mire pág. 947						

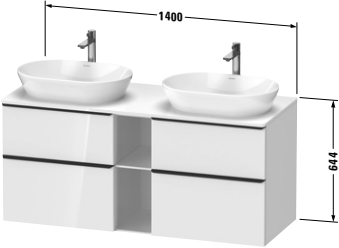



D-Neo Design by Bertrand Lejoly

Descripción	An. x Prof. (mm)	Nº de artículo	Euro		Euro	Euro
			Precio grupo 1	Precio grupo 2		
 <p>Mueble bajo lavabo suspendido, Compact 1 compartimento abierto a la izquierda, 1 placa de encimera con un recorte</p>	<p>800 x 480</p> <p>1000 x 480</p>	<p>DE 4938</p> <p>DE 4939</p>	<p>491</p> <p>511</p>	<p>597</p> <p>638</p>		
Infobox: Solo puede montarse con sifón ahorrador de espacio (se recomienda # 005076) / Incremento por realizar orificio para grifería 30 €, con indicación exacta de coordenadas / Indicaciones necesarias para el pedido: - nº del modelo de cerámica: mire pág. 947						
 <p>Mueble bajo lavabo, suspendido 1 compartimento abierto en el lado derecho, 1 placa de encimera con un recorte</p>	<p>800 x 550</p> <p>1000 x 550</p>	<p>DE 4928</p> <p>DE 4929</p>	<p>500</p> <p>522</p>	<p>620</p> <p>665</p>		
Infobox: Solo puede montarse con sifón ahorrador de espacio (se recomienda # 005076) / Incremento por realizar orificio para grifería 30 €, con indicación exacta de coordenadas / Indicaciones necesarias para el pedido: - nº del modelo de cerámica: mire pág. 947						
 <p>Mueble bajo lavabo, suspendido 1 compartimento abierto a la izquierda, 1 placa de encimera con un recorte</p>	<p>800 x 550</p> <p>1000 x 550</p>	<p>DE 4958</p> <p>DE 4959</p>	<p>500</p> <p>522</p>	<p>620</p> <p>665</p>		
Infobox: Solo puede montarse con sifón ahorrador de espacio (se recomienda # 005076) / Incremento por realizar orificio para grifería 30 €, con indicación exacta de coordenadas / Indicaciones necesarias para el pedido: - nº del modelo de cerámica: mire pág. 947						

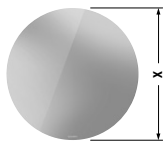
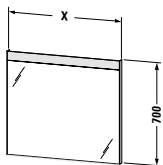
D-Neo Design by Bertrand Lejoly

Descripción	An. x Prof. (mm)	Nº de artículo	Euro		Euro	Euro
			Precio grupo 1	Precio grupo 2		
						
Mueble bajo lavabo, suspendido						
1 cajón grande, 1 placa de encimera con un recorte						
	800 x 550	DE 4947	649	786		
	1000 x 550	DE 4948	674	838		
	1200 x 550	DE 4949	748	905		
Infobox: Se recomienda la instalación del sifón ahorrador de espacio # 005076 / Disponible distribución interior opcional, suelta, sin fijación # UV 9846 / Incremento por realizar orificio para grifería 30 €, con indicación exacta de coordenadas / Indicaciones necesarias para el pedido: - nº del modelo de cerámica: mire pág. 947						
						
Mueble bajo lavabo, suspendido						
1 cajón, 1 cajón grande, cajón superior incl. recorte y recubrimien- to para sifón, 1 placa de encimera con un recorte						
	800 x 550	DE 4967	900	1.031		
	1000 x 550	DE 4968	950	1.086		
	1200 x 550	DE 4969	1.001	1.146		
Infobox: Se recomienda la instalación del sifón ahorrador de espacio # 005076 / Disponible distribución interior opcional, suelta, sin fijación # UV 9846 / Incremento por realizar orificio para grifería 30 €, con indicación exacta de coordenadas / Indicaciones necesarias para el pedido: - nº del modelo de cerámica: mire pág. 947						
						
Mueble bajo lavabo, suspendido						
2 cajones grandes, 1 compartimento abierto incl. estante de madera, 1 encimera con uno o dos recortes						
	1400 x 550	DE 4950 L/R/B	1.077	1.357		
Infobox: Se recomienda la instalación del sifón ahorrador de espacio # 005076 / Disponible distribución interior opcional, suelta, sin fijación # UV 9846 / Incremento por realizar orificio para grifería 30 €, con indicación exacta de coordenadas / Indicaciones necesarias para el pedido: - L/R/B = lavabo a izquierda/derecha o en ambos lados - nº del modelo de cerámica: mire pág. 947						

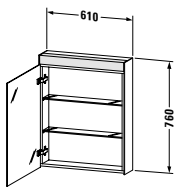
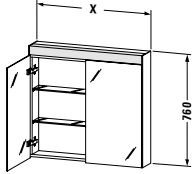
D-Neo Design by Bertrand Lejoly

Descripción	An. x Prof. (mm)	Nº de artículo	Euro		Euro	
			Precio grupo 1	Precio grupo 2		
						
Mueble bajo lavabo, suspendido 2 cajones, 2 cajones grandes, cajón bajo lavabo incl. recorte y recubrimiento para sifón, 1 compartimento abierto incl. estante de madera, 1 encimera con uno o dos recortes	1400 x 550	DE 4970 L/R/B	1.508	1.740		
Infobox: Se recomienda la instalación del sifón ahorrador de espacio # 005076 / Disponible distribución interior opcional, suelta, sin fijación # UV 9846 / Incremento por realizar orificio para grifería 30 €, con indicación exacta de coordenadas / Indicaciones necesarias para el pedido: - L/R/B = lavabo a izquierda/derecha o en ambos lados - nº del modelo de cerámica: mire pág. 947						
						
Distribución interior para incorporación posterior de una distribución interior, incl. tapa, negro diamante para mueble bajo lavabo	115 x 320	UV 9845	126			
						
Distribución interior para incorporación posterior de una distribución interior, incl. tapa, negro diamante para muebles lavabo para encimeras y muebles bajo encimeras	115 x 370	UV 9846	134			
						
Distribución interior para incorporación posterior de una distribución interior, incl. tapa, negro diamante para mueble bajo lavabo	115 x 270	UV 9955	121			

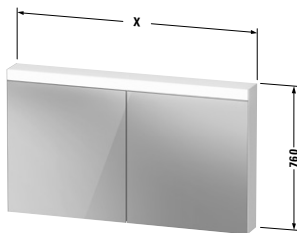
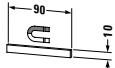
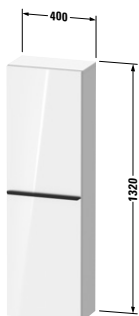
D-Neo Design by Bertrand Lejoly

Descripción	An. x Prof. (mm)	Nº de artículo	Euro		Euro	
			Precio grupo 1	Precio grupo 2		
 <p>Espejo con luz versión „Good“, IP 44, LED luz indirecta (perimetral), interruptor de pared, LED (durabilidad > 30.000 horas), LED montado de forma fija, Clasificación energética: D</p>						
LED, tono de luz 4000 Kelvin, 31 W	700 x 34	LM 7851	638			
LED, tono de luz 4000 Kelvin, 41 W	900 x 34	LM 7853	766			
Infobox: Artículo de stock / El encendido y el apagado únicamente puede realizarse mediante un interruptor externo situado en la pared						
 <p>Espejo con luz versión „Good“, IP 44, con iluminación franja superior, interruptor de pared, LED (durabilidad > 30.000 horas), LED montado de forma fija, Clasificación energética: D</p>						
LED, tono de luz 4000 Kelvin, 6 W	400 x 35	LM 7834	406			
LED, tono de luz 4000 Kelvin, 9 W	600 x 35	LM 7835	428			
LED, tono de luz 4000 Kelvin, 13 W	800 x 35	LM 7836	481			
LED, tono de luz 4000 Kelvin, 16 W	1000 x 35	LM 7837	551			
LED, tono de luz 4000 Kelvin, 19 W	1200 x 35	LM 7838	607			
LED, tono de luz 4000 Kelvin, 20 W	1300 x 35	LM 7839	650			
LED, tono de luz 4000 Kelvin, 22 W	1400 x 35	LM 7844	737			
Infobox: Artículo de stock / El encendido y el apagado únicamente puede realizarse mediante un interruptor externo situado en la pared						


D-Neo Design by Bertrand Lejoly

Descripción	An. x Prof. (mm)	Nº de artículo	Euro			
			Precio grupo 1	Precio grupo 2	Euro	Euro
 <p>Mueble espejo versión „Good”, IP 44, 1 puerta espejo, 2 estantes de cristal, interruptor de pared, empotrable solo con set de montaje, LED (durabilidad > 30.000 horas), LED montado de forma fija, Clasificación energética: D LED, tono de luz 4000 Kelvin, 9 W</p>	610 x 148	LM 7820 L/R	930			
Infobox: Artículo de stock / El encendido y el apagado únicamente puede realizarse mediante un interruptor externo situado en la pared / Set de montaje: mire pág. 643 / Indicaciones necesarias para el pedido: - bisagras puerta izq. (L) /dcha. (R) - empotrado si/no						
 <p>Mueble espejo versión „Good”, IP 44, 2 puertas de espejo, 2 estantes de cristal, interruptor de pared, empotrable solo con set de montaje, LED (durabilidad > 30.000 horas), LED montado de forma fija, Clasificación energética: D LED, tono de luz 4000 Kelvin, 13 W LED, tono de luz 4000 Kelvin, 16 W</p>	810 x 148 1010 x 148	LM 7821 LM 7822	999 1.091			
Infobox: Artículo de stock / El encendido y el apagado únicamente puede realizarse mediante un interruptor externo situado en la pared / Set de montaje: mire pág. 643 / Indicaciones necesarias para el pedido: - empotrado si/no						

D-Neo Design by Bertrand Lejoly

Descripción	An. x Prof. (mm)	Nº de artículo	Euro			
			Precio grupo 1	Precio grupo 2	Euro	Euro
						
Mueble espejo versión „Good“, IP 44, 2 puertas espejo, 4 estantes de cristal, interruptor de pared, empotrable solo con set de montaje, LED (durabilidad > 30.000 horas), LED montado de forma fija, Clasificación energética: D						
LED, tono de luz 4000 Kelvin, 19 W	1210 x 148	LM 7823	1.226			
LED, tono de luz 4000 Kelvin, 20 W	1310 x 148	LM 7854	1.412			
Infobox: Artículo de stock / El encendido y el apagado únicamente puede realizarse mediante un interruptor externo situado en la pared / Set de montaje: mire pág. 643 / Indicaciones necesarias para el pedido: - empotrado si/no						
						
Listón magnético en acero inox. pulido	90 x 5	UV 9709	50			
Infobox: El listón magnético puede colocarse mediante una cinta adhesiva y de forma individualizada en el cuerpo, pared posterior o en la puerta con espejo. Hay que tener en cuenta la correspondiente pérdida de espacio de almacenamiento						
						
Armario medio 1 puerta de madera, 4 estantes de cristal						
	400 x 240	DE 1318 L/R	605	752		
Infobox: Mantener una distancia mínima de 50 mm hasta la pared. / Si se monta un mueble al lado es necesario dejar una distancia mínima de 50 mm / Indicación necesaria para el pedido: - bisagras izq. (L) / dcha. (R)						

D-Neo Design by Bertrand Lejoly

Descripción	An. x Prof. (mm)	Nº de artículo	Euro		Euro	
			Precio grupo 1	Precio grupo 2		
						
Armario alto 1 puerta de madera, 5 estantes de cristal						
	400 x 360	DE 1328 L/R	680	866		
Infobox: Mantener una distancia mínima de 50 mm hasta la pared. / Si se monta un mueble al lado es necesario dejar una distancia mínima de 50 mm / Indicación necesaria para el pedido: - bisagras izq. (L) / dcha. (R)						

DuraStyle Design by Matteo Thun & Antonio Rodríguez

Información de producto

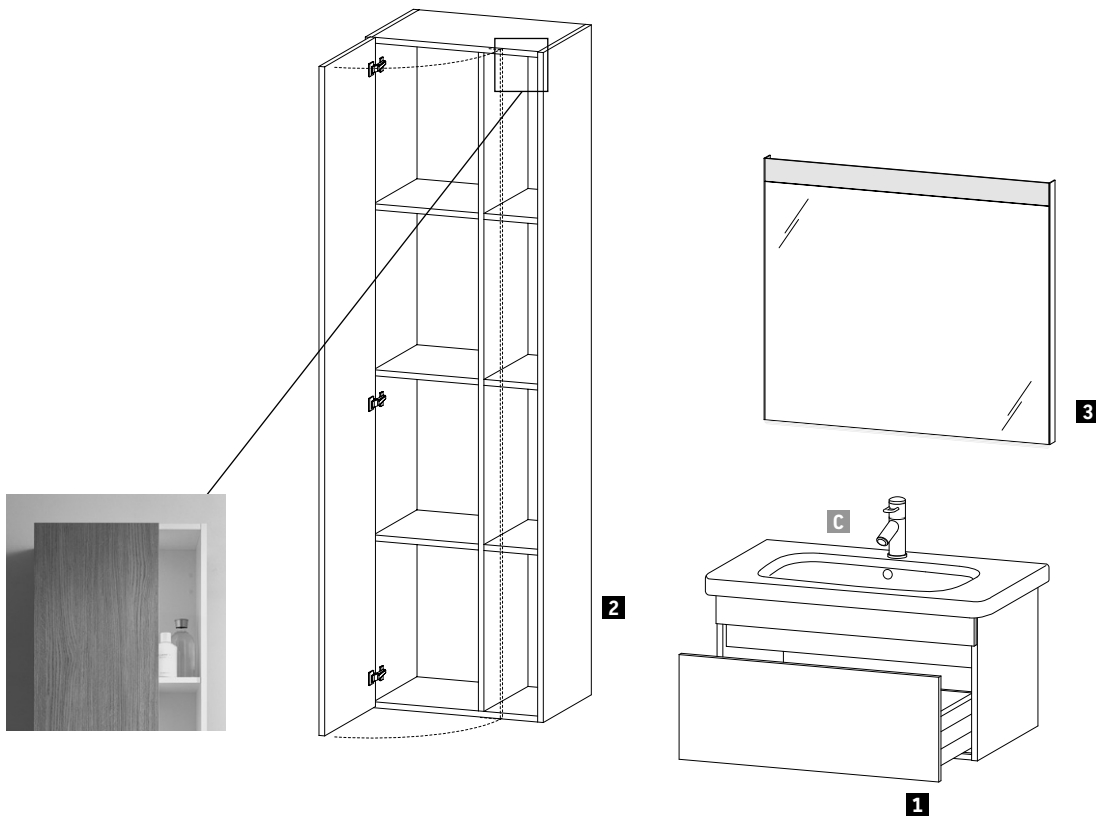
Frontal Cuerpo Frontal bi-color Repisa	Decorado Precio grupo 1	07 Gris cemento mate 16 Roble negro 18 Blanco mate 21 Nogal oscuro 30 Roble natural 35 Roble Terra 43 Basalto mate 49 Grafito mate 79 Nogal natural 91 Gris pardo mate	Material base: aglomerado de tres capas altamente compactado. Recubierto por ambos lados con resina de melamina. Panel - tirador integrado en el cuerpo, versión en acabado de cuerpo. Material cantos: cantos ABS.
	Decorado Precio grupo 2	22 Blanco brillante 75 Lino	Material base: aglomerado de tres capas altamente compactado. Recubierto por ambos lados con imprimación (HPL). Panel - tirador integrado en el cuerpo, versión en acabado de cuerpo. Material cantos: cantos ABS.
Cuerpo bi-color	Decorado Precio grupo 1	18 Blanco mate 43 Basalto mate	Material base: aglomerado de tres capas altamente compactado. Recubierto por ambos lados con resina de melamina. Panel - tirador integrado en el cuerpo, versión en acabado de cuerpo. Material cantos: cantos ABS.
Encimera	Decorado Precio grupo 1	07 Gris cemento mate 16 Roble negro 18 Blanco mate 21 Nogal oscuro 30 Roble natural 35 Roble Terra 43 Basalto mate 49 Grafito mate 79 Nogal natural 91 Gris pardo mate	Material base: aglomerado de tres capas altamente compactado. Recubierto por ambos lados con imprimación (HPL). Parte inferior de la encimera (HPL) en color negro diamante (57). Material cantos: cantos ABS.
	Decorado Precio grupo 2	22 Blanco brillante 75 Lino	Material base: aglomerado de tres capas altamente compactado. Recubierto por ambos lados con imprimación (HPL). Parte inferior de la encimera (HPL) en color negro diamante (57). Material cantos: cantos ABS.
Encimera # DS828C, DS829C	Decorado Precio grupo 1	07 Gris cemento mate 16 Roble negro 18 Blanco mate 21 Nogal oscuro 30 Roble natural 35 Roble Terra 43 Basalto mate 49 Grafito mate 79 Nogal natural 91 Gris pardo mate	Material base: madera maciza, en forma laminas encoladas, recubierto por ambos lados directamente con imprimación (HPL). Material cantos: los recortes de los cantos y los toalleros están tratados con aceite (color adaptado al acabado) y son también de aglomerado.
	Decorado Precio grupo 2	22 Blanco brillante 75 Lino	Material base: madera maciza, en forma laminas encoladas, recubierto por ambos lados directamente con imprimación (HPL). Material cantos: los recortes de los cantos y los toalleros están tratados con aceite (color adaptado al acabado) y son también de aglomerado.
Distribución interior # UV 9845 # UV 9955		Negro diamante	Distribución interior con tapa para añadir posteriormente. La distribución interior no tiene ninguna posición fija y se puede colocar libremente en el cajón. Medidas: anchura x profundidad x altura = 115 mm x 45 mm x profundidad del cajón. Material: madera compactada MDF revestida con lámina con recubrimiento antideslizante en la parte inferior.
Espejo con iluminación			Fuente de luz LED, tono de luz 4000 Kelvin. Función ON/OFF solo a través de interruptores de luz de pared.
Cantos espejo (perfil de cantos para espejo con franja de luz superior)	Decorado Precio grupo 1	Blanco mate	Material sintético

DuraStyle Design by Matteo Thun & Antonio Rodríguez

Información de producto

Mueble espejo con iluminación			Fuente de luz LED, tono de luz 4000 Kelvin. Función ON/OFF solo a través de interruptores de luz de pared. Montaje solo con set de instalación.
Cuerpo mueble espejo	Decorado Precio grupo 1	Blanco mate	Cristal
Técnica cierre de cajones		Sin tirador	Frontal sobresale para la apertura.
Cuerpo muebles Accesorios	Madera auténtica maciza Precio grupo 1	76 Roble europeo macizo	Marco cuerpo en madera maciza lacada.
	Madera auténtica maciza Precio grupo 2	77 Nogal americano macizo	Marco cuerpo en madera maciza lacada.
Fondo mueble Accesorios	Decorado	07 Gris cemento mate 18 Blanco mate 22 Blanco brillante 43 Basalto mate 49 Grafito mate 91 Gris pardo mate	Material base: fondo de los estantes, aglomerado de tres capas altamente compactado recubierto directamente con resina de melamina. Material cantos: cantos ABS.
Cojín		Blanco	Cuero sintético
Nuevo número de artículo	Posición 12 Código de país para espejos y muebles espejo	0 España, Andorra y Portugal 1 Marruecos 3 Reino Unido	Ejemplo: Espejo: LM 7834 0 00 00 0000 Armario espejo: LM 7820 L 00 00 0000

Ejemplo de pedido



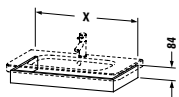
DuraStyle

Mueble bajo lavabo
 Armario alto
 Espejo con iluminación

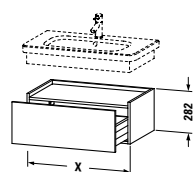
35 Roble Terra
 43 Basalto mate

Descripción	Comentarios	Cantidad	N.º de art.
1 Mueble bajo lavabo suspendido	Anchura 730 mm	1	# DS 6381 0 35 43
2 Armario alto	Anchura 500 mm	1	# DS 1249 L 35 43
3 Espejo con iluminación	Anchura 800 mm	1	# LM 7836 0 00 00 0000
Distribución interior con tapa	De equipamiento posterior	1	# UV 9845 0 00 00
C DuraStyle 800 mm		1	# 232080 00 00

DuraStyle Design by Matteo Thun & Antonio Rodriguez

Descripción	An. x Prof. (mm)	Nº de artículo	Euro		Euro	Euro
			Precio grupo 1	Precio grupo 2		
						
Faldón - lavabo						
para DuraStyle # 232065	580 x 448	DS 6080	280	321		
para DuraStyle # 232080	730 x 448	DS 6081	317	365		
para DuraStyle # 232010	930 x 448	DS 6082	325	374		
para DuraStyle # 232012	1130 x 448	DS 6083	340	390		

Infobox: Faldón alto del lavabo = 84 mm

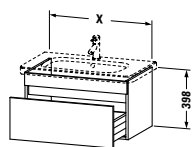

Mueble auxiliar bajo

1 cajón grande

para DuraStyle # 232065	580 x 448	DS 6280	501	575		
para DuraStyle # 232080	730 x 448	DS 6281	529	607		
para DuraStyle # 232010	930 x 448	DS 6282	554	640		
para DuraStyle # 232012	1130 x 448	DS 6283	585	671		

Infobox: Opción bicolor: cuerpo solo posible en acabados 18 Blanco mate o 43 Basalto mate. Frontal bicolor: se puede elegir entre todos los acabados de la serie. / Indicaciones necesarias para el pedido:

- acabado cuerpo
- acabado del fondo de bandeja


Mueble bajo lavabo, suspendido

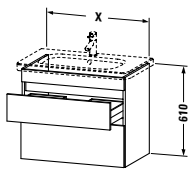
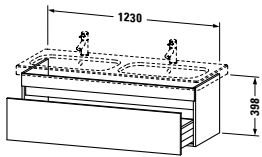
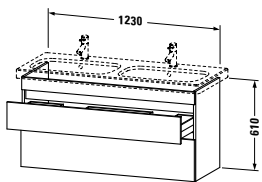
1 cajón grande

para DuraStyle # 232065	580 x 448	DS 6380	607	699		
para DuraStyle # 232080	730 x 448	DS 6381	632	727		
para DuraStyle # 232010	930 x 448	DS 6382	655	752		
para DuraStyle # 232012	1130 x 448	DS 6395	691	796		

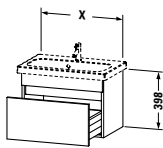
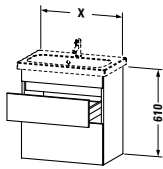
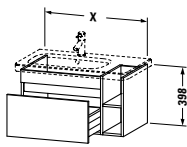
Infobox: Opción bicolor: cuerpo solo posible en acabados 18 Blanco mate o 43 Basalto mate. Frontal bicolor: se puede elegir entre todos los acabados de la serie. / Solo puede montarse con sifón ahorrador de espacio (se recomienda # 005076) / Disponible distribución interior opcional, suelta, sin fijación # UV 9845 / Indicaciones necesarias para el pedido:

- acabado frontal
- acabado cuerpo

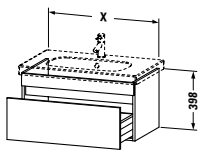
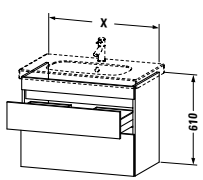


DuraStyle Design by Matteo Thun & Antonio Rodriguez

Descripción	An. x Prof. (mm)	Nº de artículo	Euro		Euro	Euro
			Precio grupo 1	Precio grupo 2		
 <p>Mueble bajo lavabo, suspendido 2 cajones, cajón superior incl. recorte y recubrimiento para sifón</p>						
para DuraStyle # 232065	580 x 448	DS 6480	789	909		
para DuraStyle # 232080	730 x 448	DS 6481	822	942		
para DuraStyle # 232010	930 x 448	DS 6482	851	979		
para DuraStyle # 232012	1130 x 448	DS 6495	901	1.036		
<p>Infobox: Opción bicolor: cuerpo solo posible en acabados 18 Blanco mate o 43 Basalto mate. Frontal bicolor: se puede elegir entre todos los acabados de la serie. / Disponible distribución interior opcional, suelta, sin fijación # UV 9845 / Indicaciones necesarias para el pedido:</p> <ul style="list-style-type: none"> - acabado frontal - acabado cuerpo 						
 <p>Mueble bajo lavabo, suspendido 1 cajón grande</p>						
para DuraStyle # 233813	1230 x 448	DS 6398	771	884		
<p>Infobox: Opción bicolor: cuerpo solo posible en acabados 18 Blanco mate o 43 Basalto mate. Frontal bicolor: se puede elegir entre todos los acabados de la serie. / Solo puede montarse con sifón ahorrador de espacio (se recomienda # 005076) / Disponible distribución interior opcional, suelta, sin fijación # UV 9845 / Indicaciones necesarias para el pedido:</p> <ul style="list-style-type: none"> - acabado frontal - acabado cuerpo 						
 <p>Mueble bajo lavabo, suspendido 2 cajones, cajón superior incl. recorte y recubrimiento para sifón</p>						
para DuraStyle # 233813	1230 x 448	DS 6498	971	1.117		
<p>Infobox: Opción bicolor: cuerpo solo posible en acabados 18 Blanco mate o 43 Basalto mate. Frontal bicolor: se puede elegir entre todos los acabados de la serie. / Disponible distribución interior opcional, suelta, sin fijación # UV 9845 / Indicaciones necesarias para el pedido:</p> <ul style="list-style-type: none"> - acabado frontal - acabado cuerpo 						

DuraStyle Design by Matteo Thun & Antonio Rodriguez

Descripción	An. x Prof. (mm)	Nº de artículo	Euro		Euro	Euro
			Precio grupo 1	Precio grupo 2		
 <p>Mueble bajo lavabo suspendido, Compact 1 cajón grande</p>						
para DuraStyle # 233755	500 x 368	DS 6303	553	622		
para DuraStyle # 233763	580 x 368	DS 6379	561	630		
para DuraStyle # 233778	730 x 368	DS 6399	621	716		
<p>Infobox: Opción bicolor: cuerpo solo posible en acabados 18 Blanco mate o 43 Basalto mate. Frontal bicolor: se puede elegir entre todos los acabados de la serie. / Solo puede montarse con sifón ahorrador de espacio (se recomienda # 005076) / Disponible distribución interior opcional, suelta, sin fijación # UV9955 / Indicaciones necesarias para el pedido:</p> <ul style="list-style-type: none"> - acabado frontal - acabado cuerpo 						
 <p>Mueble bajo lavabo suspendido, Compact 2 cajones, cajón superior incl. recorte y recubrimiento para sifón</p>						
para DuraStyle # 233755	500 x 368	DS 6403	723	836		
para DuraStyle # 233763	580 x 368	DS 6479	741	847		
para DuraStyle # 233778	730 x 368	DS 6499	808	929		
<p>Infobox: Opción bicolor: cuerpo solo posible en acabados 18 Blanco mate o 43 Basalto mate. Frontal bicolor: se puede elegir entre todos los acabados de la serie. / Disponible distribución interior opcional, suelta, sin fijación # UV9955 / Indicaciones necesarias para el pedido:</p> <ul style="list-style-type: none"> - acabado frontal - acabado cuerpo 						
 <p>Mueble bajo lavabo, suspendido 1 cajón grande, con estantes laterales</p>						
para DuraStyle # 232680, seno dcha.	730 x 448	DS 6393	744	854		
para DuraStyle # 232580, seno izq.	730 x 448	DS 6394	744	854		
<p>Infobox: Opción bicolor: cuerpo solo posible en acabados 18 Blanco mate o 43 Basalto mate. Frontal bicolor: se puede elegir entre todos los acabados de la serie. / Solo puede montarse con sifón ahorrador de espacio (se recomienda # 005076) / Disponible distribución interior opcional, suelta, sin fijación # UV 9845 / Indicaciones necesarias para el pedido:</p> <ul style="list-style-type: none"> - acabado frontal - acabado cuerpo 						

DuraStyle Design by Matteo Thun & Antonio Rodriguez

Descripción	An. x Prof. (mm)	Nº de artículo	Euro		Euro	Euro
			Precio grupo 1	Precio grupo 2		
						
Mueble bajo lavabo, suspendido						
1 cajón grande						
para D-Code # 034265	600 x 453	DS 6383	607	699		
para D-Code # 034285	800 x 453	DS 6384	632	727		
para D-Code # 034210	1000 x 453	DS 6385	655	752		
para D-Code # 034812	1150 x 453	DS 6386	691	796		
Infobox: Opción bicolor: cuerpo solo posible en acabados 18 Blanco mate o 43 Basalto mate. Frontal bicolor: se puede elegir entre todos los acabados de la serie. / Disponible distribución interior opcional, suelta, sin fijación # UV 9845 / Solo puede montarse con sifón ahorrador de espacio (se recomienda # 005076) / Indicaciones necesarias para el pedido: - acabado frontal - acabado cuerpo						
						
Mueble bajo lavabo, suspendido						
2 cajones, cajón superior incl. recorte y recubrimiento para sifón						
para D-Code # 034265	600 x 453	DS 6483	789	909		
para D-Code # 034285	800 x 453	DS 6484	822	942		
para D-Code # 034210	1000 x 453	DS 6485	851	979		
para D-Code # 034812	1150 x 453	DS 6486	901	1.036		
Infobox: Opción bicolor: cuerpo solo posible en acabados 18 Blanco mate o 43 Basalto mate. Frontal bicolor: se puede elegir entre todos los acabados de la serie. / Disponible distribución interior opcional, suelta, sin fijación # UV 9845 / Indicaciones necesarias para el pedido: - acabado frontal - acabado cuerpo						
						
Distribución interior						
para incorporación posterior de una distribución interior, incl. tapa, negro diamante						
para mueble bajo lavabo	115 x 270	UV 9955	121			
						
Distribución interior						
para incorporación posterior de una distribución interior, incl. tapa, negro diamante						
para mueble bajo lavabo	115 x 320	UV 9845	126			

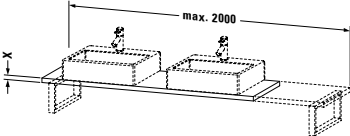
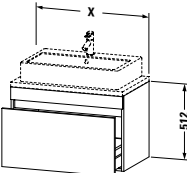
DuraStyle Design by Matteo Thun & Antonio Rodriguez

Descripción	An. x Prof. (mm)	Nº de artículo	Euro		Euro	
			Precio grupo 1	Precio grupo 2		
Mueble bajo lavabo, suspendido						
1 cajón grande						
encimera con un recorte	1000 x 550	DS 6784 L/R	900	1.124		
Infobox: Opción bicolor: cuerpo solo posible en acabados 18 Blanco mate o 43 Basalto mate. Frontal bicolor: se puede elegir entre todos los acabados de la serie. / Se recomienda la instalación del sifón ahorrador de espacio # 005076 / Indicaciones necesarias para el pedido: <ul style="list-style-type: none"> - acabado frontal - acabado cuerpo - L/R = lavabo/lavabo sobre encimera solo posible a izq. o dcha. - nº del modelo de cerámica: mire pág. 949 						
Mueble bajo lavabo, suspendido						
2 cajones grandes						
1 encimera con un recorte	1400 x 550	DS 6785 L/R	1.314	1.640		
Infobox: Opción bicolor: cuerpo solo posible en acabados 18 Blanco mate o 43 Basalto mate. Frontal bicolor: se puede elegir entre todos los acabados de la serie. / Se recomienda la instalación del sifón ahorrador de espacio # 005076 / Indicaciones necesarias para el pedido: <ul style="list-style-type: none"> - acabado frontal - acabado cuerpo - L/R = lavabo/lavabo sobre encimera solo posible a izq. o dcha. - nº del modelo de cerámica: mire pág. 949 						
Encimera						
1 encimera con un recorte,						
anchura mín. mire indicaciones de pedido,						
anchura máx. 2000 mm						
precio base 800 mm	550	DS 828C	472	541		
cada 100 mm adicional			32	36		
Módulo adicional						
recorte para toallero en parte frontal o						
encimera		UV 9909	39			
Infobox: Para anchura superior a 2000 mm, precio bajo pedido / Debajo de la encimera no se puede colocar un mueble bajo lavabo o mueble bajo encimera / Indicaciones necesarias para el pedido: <ul style="list-style-type: none"> - anchura total - medida eje desde el canto izq. - cantidad y posición de los soportes-encimera - nº del modelo de cerámica: mire pág. 949 - por favor, es necesario indicar las medidas exactas y el dibujo mediante el formulario de pedido en pág. 965 / En recortes adicionales para toalleros es necesario tener en cuenta las indicaciones de pedido en página 968 						

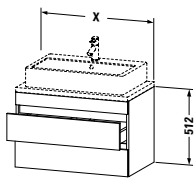
DuraStyle Design by Matteo Thun & Antonio Rodriguez

Descripción	An. x Prof. (mm)	Nº de artículo	Euro		Euro	
			Precio grupo 1	Precio grupo 2		
Encimera						
1 encimera con dos recortes, anchura mín. mire indicaciones de pedido, anchura máx. 2000 mm						
precio base 800 mm	550	DS 829C	545	626		
cada 100 mm adicional			32	36		
Módulo adicional						
recorte para toallero en parte frontal o encimera						
		UV 9909	39			
Infobox: Para anchura superior a 2000 mm, precio bajo pedido / Debajo de la encimera no se puede colocar un mueble bajo lavabo o mueble bajo encimera / Indicaciones necesarias para el pedido: - anchura total - medida eje desde el canto izq. - cantidad y posición de los soportes-encimera - nº del modelo de cerámica: mire pág. 949 - por favor, es necesario indicar las medidas exactas y el dibujo mediante el formulario de pedido en pág. 965 / En recortes adicionales para toalleros es necesario tener en cuenta las indicaciones de pedido en página 968						
Encimera para bowls y lavabos empotrados Compact						
1 encimera con un recorte, anchura máx. 2000 mm						
precio base 800 mm, grosor de 30 mm	480	DS 104C	299	313		
cada 100 mm adicional			17	19		
precio base 800 mm, grosor de 45 mm	480	DS 100C	348	363		
cada 100 mm adicional			23	24		
Infobox: Incremento por realizar orificio para grifería 30 €, con indicación exacta de coordenadas / Reducción de profundidad tras comprobación técnica: 143 € / Encimera sin recorte disponible / Encimera con medida inferior a 800 mm, solo bajo pedido / Indicaciones necesarias para el pedido de una encimera: - anchura total, - medida del eje desde el canto izquierdo, - nº de art. de cerámica y anchura mínima: mire pág. 965 - posición exacta de los muebles bajo encimera y de los soportes. - indicar las medidas exactas según el formulario de pedido en pág. 969						

DuraStyle Design by Matteo Thun & Antonio Rodriguez

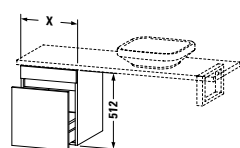
Descripción	An. x Prof. (mm)	Nº de artículo	Euro		Euro	
			Precio grupo 1	Precio grupo 2		
						
Encimera para bowls y lavabos empotrados Compact						
1 encimera con dos recortes, anchura máx. 2000 mm						
precio base 800 mm, grosor de 30 mm	480	DS 105C	324	339		
cada 100 mm adicional			17	19		
precio base 800 mm, grosor de 45 mm	480	DS 101C	377	395		
cada 100 mm adicional			23	24		
Infobox: Incremento por realizar orificio para grifería 30 €, con indicación exacta de coordenadas / Reducción de profundidad tras comprobación técnica: 143 € / Encimera sin recorte disponible / Encimera con medida inferior a 800 mm, solo bajo pedido / Indicaciones necesarias para el pedido de una encimera: <ul style="list-style-type: none"> - anchura total, - medida del eje desde el canto izquierdo, - nº de art. de cerámica y anchura mínima: mire pág. 965 - posición exacta de los muebles bajo encimera y de los soportes. - indicar las medidas exactas según el formulario de pedido en pág. 969 						
						
Mueble bajo lavabo para encimera Compact						
1 cajón grande						
	600 x 478	DS 5300	586	686		
	700 x 478	DS 5301	601	706		
	800 x 478	DS 5302	613	721		
	900 x 478	DS 5303	623	740		
	1000 x 478	DS 5304	629	749		
Infobox: Se recomienda la instalación del sifón ahorrador de espacio # 005076 / Opción bicolor: cuerpo solo posible en acabados 18 Blanco mate o 43 Basalto mate. Frontal bicolor: se puede elegir entre todos los acabados de la serie. / Encimera no incluida en el suministro, por favor, pedirla por separado / En aplicaciones entre tres paredes se necesita mantener una distancia lateral de 20 mm hasta la pared / Disponible distribución interior opcional, suelta, sin fijación # UV 9846 / Indicaciones necesarias para el pedido: <ul style="list-style-type: none"> - acabado del frontal - acabado del cuerpo - nº del modelo de cerámica: mire pág. 949 						

DuraStyle Design by Matteo Thun & Antonio Rodriguez

Descripción	An. x Prof. (mm)	Nº de artículo	Euro		Euro	Euro
			Precio grupo 1	Precio grupo 2		
 <p>Mueble bajo lavabo para encimera Compact 2 cajones, cajón superior incl. recorte y recubrimiento para sifón</p>	600 x 478	DS 5305	778	887		
	700 x 478	DS 5306	814	930		
	800 x 478	DS 5307	826	951		
	900 x 478	DS 5308	842	971		
	1000 x 478	DS 5309	875	1.012		

Infobox: Se recomienda la instalación del sifón ahorrador de espacio # 005076 / Opción bicolor: cuerpo solo posible en acabados 18 Blanco mate o 43 Basalto mate. Frontal bicolor: se puede elegir entre todos los acabados de la serie. / Encimera no incluida en el suministro, por favor, pedirla por separado / En aplicaciones entre tres paredes se necesita mantener una distancia lateral de 20 mm hasta la pared / Disponible distribución interior opcional, suelta, sin fijación # UV 9846 / Indicaciones necesarias para el pedido:

- acabado del frontal
- acabado del cuerpo
- nº del modelo de cerámica: mire pág. 949

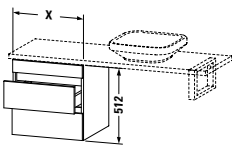

Mueble bajo encimera Compact

<p>1 cajón grande</p>	300 x 478	DS 5320	569	650		
	400 x 478	DS 5321	578	666		
	500 x 478	DS 5322	584	675		
	600 x 478	DS 5323	589	689		
	700 x 478	DS 5343	590	692		
	800 x 478	DS 5324	615	725		

Infobox: Opción bicolor: cuerpo solo posible en acabados 18 Blanco mate o 43 Basalto mate. Frontal bicolor: se puede elegir entre todos los acabados de la serie. / Encimera no incluida en el suministro, por favor, pedirla por separado / En aplicaciones entre tres paredes se necesita mantener una distancia lateral de 20 mm hasta la pared / Disponible distribución interior opcional, suelta, sin fijación # UV 9846 / Indicaciones necesarias para el pedido:

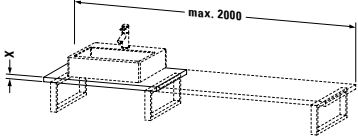
- acabado del frontal
- acabado del cuerpo

DuraStyle Design by Matteo Thun & Antonio Rodriguez

Descripción	An. x Prof. (mm)	Nº de artículo	Euro		Euro	Euro
			Precio grupo 1	Precio grupo 2		
						
Mueble bajo encimera Compact						
2 cajones						
	300 x 478	DS 5325	683	773		
	400 x 478	DS 5326	706	803		
	500 x 478	DS 5327	713	815		
	600 x 478	DS 5328	723	835		
	700 x 478	DS 5348	728	844		
	800 x 478	DS 5329	762	884		

Infobox: Opción bicolor: cuerpo solo posible en acabados 18 Blanco mate o 43 Basalto mate. Frontal bicolor: se puede elegir entre todos los acabados de la serie. / Encimera no incluida en el suministro, por favor, pedirla por separado / En aplicaciones entre tres paredes se necesita mantener una distancia lateral de 20 mm hasta la pared / Disponible distribución interior opcional, suelta, sin fijación # UV 9846 / Indicaciones necesarias para el pedido:

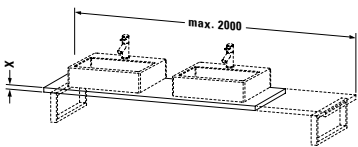
- acabado del frontal
- acabado del cuerpo

						
Encimera para lavabos sobre encimera y empotrados						
1 encimera con un recorte, anchura máx. 2000 mm						
precio base 800 mm, grosor de 30 mm	550	DS 106C	381	401		
cada 100 mm adicional			18	21		
precio base 800 mm, grosor de 45 mm	550	DS 102C	388	409		
cada 100 mm adicional			28	30		

Infobox: Incremento por realizar orificio para grifería 30 €, con indicación exacta de coordenadas / Reducción de profundidad tras comprobación técnica: 143 € / Encimera sin recorte disponible / Encimera con medida inferior a 800 mm, solo bajo pedido / Indicaciones necesarias para el pedido de una encimera:

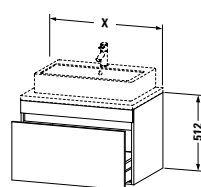
- anchura total,
- medida del eje desde el canto izquierdo,
- nº de art. de cerámica y anchura mínima: mire pág. 965
- posición exacta de los muebles bajo encimera y de los soportes.
- indicar las medidas exactas según el formulario de pedido en pág. 969

DuraStyle Design by Matteo Thun & Antonio Rodriguez

Descripción	An. x Prof. (mm)	Nº de artículo	Euro		Euro	Euro
			Precio grupo 1	Precio grupo 2		
						
Encimera para lavabos sobre encimera y empotrados						
1 encimera con dos recortes, anchura máx. 2000 mm						
precio base 800 mm, grosor de 30 mm	550	DS 107C	403	423		
cada 100 mm adicional			18	21		
precio base 800 mm, grosor de 45 mm	550	DS 103C	422	443		
cada 100 mm adicional			28	30		

Infobox: Incremento por realizar orificio para grifería 30 €, con indicación exacta de coordenadas / Reducción de profundidad tras comprobación técnica: 143 € / Encimera sin recorte disponible / Encimera con medida inferior a 800 mm, solo bajo pedido / Indicaciones necesarias para el pedido de una encimera:

- anchura total,
- medida del eje desde el canto izquierdo,
- nº de art. de cerámica y anchura mínima: mire pág. 965
- posición exacta de los muebles bajo encimera y de los soportes.
- indicar las medidas exactas según el formulario de pedido en pág. 969

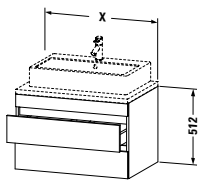

Mueble bajo lavabo para encimera

1 cajón grande						
	600 x 548	DS 5310	607	716		
	700 x 548	DS 5311	640	750		
	800 x 548	DS 5312	663	778		
	900 x 548	DS 5313	670	793		
	1000 x 548	DS 5314	682	808		

Infobox: Se recomienda la instalación del sifón ahorrador de espacio # 005076 / Opción bicolor: cuerpo solo posible en acabados 18 Blanco mate o 43 Basalto mate. Frontal bicolor: se puede elegir entre todos los acabados de la serie. / Encimera no incluida en el suministro, por favor, pedirla por separado / En aplicaciones entre tres paredes se necesita mantener una distancia lateral de 20 mm hasta la pared / Disponible distribución interior opcional, suelta, sin fijación # UV 9846 / Indicaciones necesarias para el pedido:

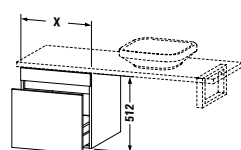
- acabado del frontal
- acabado del cuerpo
- nº del modelo de cerámica: mire pág. 949

DuraStyle Design by Matteo Thun & Antonio Rodriguez

Descripción	An. x Prof. (mm)	Nº de artículo	Euro		Euro	Euro
			Precio grupo 1	Precio grupo 2		
 <p>Mueble bajo lavabo para encimera 2 cajones, cajón superior incl. recorte y recubrimiento para sifón</p>	600 x 548	DS 5315	800	916		
	700 x 548	DS 5316	851	972		
	800 x 548	DS 5317	876	1.005		
	900 x 548	DS 5318	884	1.020		
	1000 x 548	DS 5319	913	1.039		

Infobox: Se recomienda la instalación del sifón ahorrador de espacio # 005076 / Opción bicolor: cuerpo solo posible en acabados 18 Blanco mate o 43 Basalto mate. Frontal bicolor: se puede elegir entre todos los acabados de la serie. / Encimera no incluida en el suministro, por favor, pedirla por separado / En aplicaciones entre tres paredes se necesita mantener una distancia lateral de 20 mm hasta la pared / Disponible distribución interior opcional, suelta, sin fijación # UV 9846 / Indicaciones necesarias para el pedido:

- acabado del frontal
- acabado del cuerpo
- nº del modelo de cerámica: mire pág. 949


Mueble bajo encimera

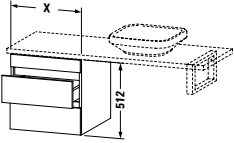



1 cajón grande

300 x 548	DS 5330	578	664		
400 x 548	DS 5331	584	677		
500 x 548	DS 5332	590	688		
600 x 548	DS 5333	607	716		
700 x 548	DS 5354	621	728		
800 x 548	DS 5334	657	772		



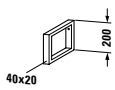

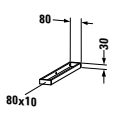
Infobox: Opción bicolor: cuerpo solo posible en acabados 18 Blanco mate o 43 Basalto mate. Frontal bicolor: se puede elegir entre todos los acabados de la serie. / Encimera no incluida en el suministro, por favor, pedirla por separado / En aplicaciones entre tres paredes se necesita mantener una distancia lateral de 20 mm hasta la pared / Disponible distribución interior opcional, suelta, sin fijación # UV 9846 / Indicaciones necesarias para el pedido:

- acabado del frontal
- acabado del cuerpo

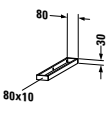
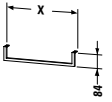
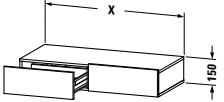
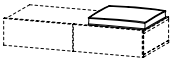
DuraStyle Design by Matteo Thun & Antonio Rodriguez

Descripción	An. x Prof. (mm)	Nº de artículo	Euro		Euro	Euro
			Precio grupo 1	Precio grupo 2		
						
Mueble bajo encimera						
2 cajones						
	300 x 548	DS 5335	694	789		
	400 x 548	DS 5336	712	813		
	500 x 548	DS 5337	721	827		
	600 x 548	DS 5338	743	861		
	700 x 548	DS 5359	759	878		
	800 x 548	DS 5339	802	932		
Infobox: Opción bicolor: cuerpo solo posible en acabados 18 Blanco mate o 43 Basalto mate. Frontal bicolor: se puede elegir entre todos los acabados de la serie. / Encimera no incluida en el suministro, por favor, pedirla por separado / En aplicaciones entre tres paredes se necesita mantener una distancia lateral de 20 mm hasta la pared / Disponible distribución interior opcional, suelta, sin fijación # UV 9846 / Indicaciones necesarias para el pedido: <ul style="list-style-type: none"> - acabado del frontal - acabado del cuerpo 						
						
Faldón de cuerpo individual						
puede montarse en cuerpo						
con prof. 478 mm / 548 mm						
anchura mín. 20 mm - máx. 100 mm						
16		DS 5399	188	196		
Infobox: Indicaciones necesarias para el pedido: <ul style="list-style-type: none"> - medida de anchura - acabado cuerpo 						
						
Distribución interior						
para incorporación posterior de una distribución interior, incl. tapa, negro diamante						
para muebles lavabo para encimeras y muebles bajo encimeras						
115 x 370		UV 9846	134			
						
Soporte encimera						
soporte - ángulo, puede montarse bajo encimera						
con prof. 480 mm / 550 mm						
negro diamante, pintado	40 x 425	UV 9902	90			

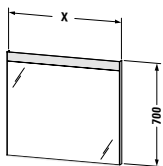
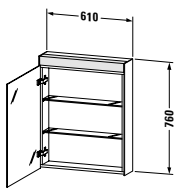
DuraStyle Design by Matteo Thun & Antonio Rodriguez

Descripción	An. x Prof. (mm)	Nº de artículo	Euro		Euro	
			Precio grupo 1	Precio grupo 2		
 <p>Soporte encimera oculto en forma de T (entrada en pared 100 mm) 1 soporte - encimera (medida de profundidad sin perno), puede montarse bajo encimera con prof. 480 mm / 550 mm negro diamante, pintado</p>	90 x 420	UV 9926	109			
Infobox: En caso de utilizar soportes de encimera en paredes ligeras es necesario instalar el correspondiente soporte/bastidor de refuerzo.						
 <p>Soporte encimera 1 soporte - toallero, para montaje bajo encimera con prof. 550 mm cromado</p>	40 x 480	UV 9933	201			
Infobox: para encimera # DS 828C, DS 829C						
 <p>Soporte encimera Compact 1 soporte - toallero, para colocar bajo encimeras con prof. 480 mm cromado</p>	40 x 455	UV 9917	152			
 <p>Soporte encimera 1 soporte - toallero, para montaje bajo encimera con prof. 550 mm cromado</p>	40 x 480	UV 9903	155			
 <p>Toallero Compact montado en el lateral de la encimera de 480 mm de profundidad cromado</p>	80 x 478	UV 9959	178			
Infobox: El toallero no puede añadirse una vez producida la encimera						

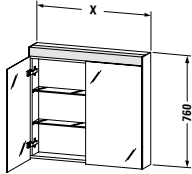
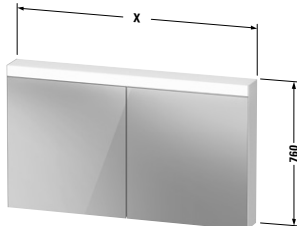
DuraStyle Design by Matteo Thun & Antonio Rodriguez

Descripción	An. x Prof. (mm)	Nº de artículo	Euro		Euro	Euro
			Precio grupo 1	Precio grupo 2		
 <p>Toallero montado en el lateral de la encimera de 550 mm de profundidad cromado</p>	80 x 548	UV 9960	190			
Infobox: El toallero no puede añadirse una vez producida la encimera						
 <p>Toallero bajo encimeras, bajo paneles, perfil cuadrado, cromado, 14 mm</p>	500 1000	UV 9985 UV 9986	178 233			
 <p>Bandeja de cajón incl. soporte - encimera</p>	1000 x 440 1200 x 440 1500 x 440 1800 x 440	DS 8270 DS 8271 DS 8272 DS 8273	1.093 1.125 1.474 1.485	1.260 1.295 1.697 1.709		
Infobox: Opción bicolor: cuerpo solo posible en acabados 18 Blanco mate o 43 Basalto mate. Frontal bicolor: se puede elegir entre todos los acabados de la serie. / Cargabilidad máx.: 150 kg / Indicaciones necesarias para el pedido: - acabado frontal - acabado cuerpo						
 <p>Cojín para bandeja de cajón</p>	400 x 400	DS 9938	214			

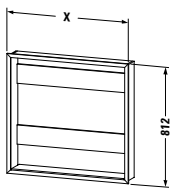
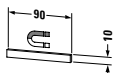
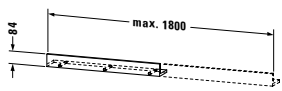
DuraStyle Design by Matteo Thun & Antonio Rodriguez

Descripción	An. x Prof. (mm)	Nº de artículo	Euro																																																				
			Precio grupo 1	Precio grupo 2																																																			
 <p>Espejo con luz versión „Good”, IP 44, con iluminación franja superior, interruptor de pared, LED (durabilidad > 30.000 horas), LED montado de forma fija, Clasificación energética: D</p> <table border="1"> <tr> <td>LED, tono de luz 4000 Kelvin, 6 W</td> <td>400 x 35</td> <td>LM 7834</td> <td>406</td> <td></td> <td></td> <td></td> </tr> <tr> <td>LED, tono de luz 4000 Kelvin, 9 W</td> <td>600 x 35</td> <td>LM 7835</td> <td>428</td> <td></td> <td></td> <td></td> </tr> <tr> <td>LED, tono de luz 4000 Kelvin, 13 W</td> <td>800 x 35</td> <td>LM 7836</td> <td>481</td> <td></td> <td></td> <td></td> </tr> <tr> <td>LED, tono de luz 4000 Kelvin, 16 W</td> <td>1000 x 35</td> <td>LM 7837</td> <td>551</td> <td></td> <td></td> <td></td> </tr> <tr> <td>LED, tono de luz 4000 Kelvin, 19 W</td> <td>1200 x 35</td> <td>LM 7838</td> <td>607</td> <td></td> <td></td> <td></td> </tr> <tr> <td>LED, tono de luz 4000 Kelvin, 20 W</td> <td>1300 x 35</td> <td>LM 7839</td> <td>650</td> <td></td> <td></td> <td></td> </tr> <tr> <td>LED, tono de luz 4000 Kelvin, 22 W</td> <td>1400 x 35</td> <td>LM 7844</td> <td>737</td> <td></td> <td></td> <td></td> </tr> </table>	LED, tono de luz 4000 Kelvin, 6 W	400 x 35	LM 7834	406				LED, tono de luz 4000 Kelvin, 9 W	600 x 35	LM 7835	428				LED, tono de luz 4000 Kelvin, 13 W	800 x 35	LM 7836	481				LED, tono de luz 4000 Kelvin, 16 W	1000 x 35	LM 7837	551				LED, tono de luz 4000 Kelvin, 19 W	1200 x 35	LM 7838	607				LED, tono de luz 4000 Kelvin, 20 W	1300 x 35	LM 7839	650				LED, tono de luz 4000 Kelvin, 22 W	1400 x 35	LM 7844	737									
LED, tono de luz 4000 Kelvin, 6 W	400 x 35	LM 7834	406																																																				
LED, tono de luz 4000 Kelvin, 9 W	600 x 35	LM 7835	428																																																				
LED, tono de luz 4000 Kelvin, 13 W	800 x 35	LM 7836	481																																																				
LED, tono de luz 4000 Kelvin, 16 W	1000 x 35	LM 7837	551																																																				
LED, tono de luz 4000 Kelvin, 19 W	1200 x 35	LM 7838	607																																																				
LED, tono de luz 4000 Kelvin, 20 W	1300 x 35	LM 7839	650																																																				
LED, tono de luz 4000 Kelvin, 22 W	1400 x 35	LM 7844	737																																																				
Infobox: Artículo de stock / El encendido y el apagado únicamente puede realizarse mediante un interruptor externo situado en la pared																																																							
 <p>Mueble espejo versión „Good”, IP 44, 1 puerta espejo, 2 estantes de cristal, interruptor de pared, empotrable solo con set de montaje, LED (durabilidad > 30.000 horas), LED montado de forma fija, Clasificación energética: D</p> <table border="1"> <tr> <td>LED, tono de luz 4000 Kelvin, 9 W</td> <td>610 x 148</td> <td>LM 7820 L/R</td> <td>930</td> <td></td> <td></td> <td></td> </tr> </table>	LED, tono de luz 4000 Kelvin, 9 W	610 x 148	LM 7820 L/R	930																																																			
LED, tono de luz 4000 Kelvin, 9 W	610 x 148	LM 7820 L/R	930																																																				
Infobox: Artículo de stock / El encendido y el apagado únicamente puede realizarse mediante un interruptor externo situado en la pared / Set de montaje: mire pág. 664 / Indicaciones necesarias para el pedido: - bisagras puerta izq. (L) /dcha. (R) - empotrado si/no																																																							

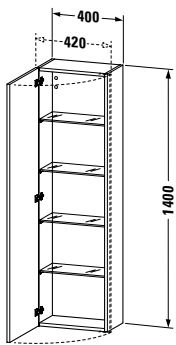
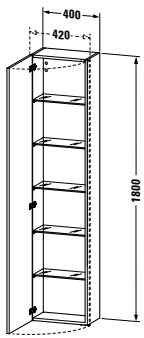
DuraStyle Design by Matteo Thun & Antonio Rodriguez

Descripción	An. x Prof. (mm)	Nº de artículo	Euro			
			Precio grupo 1	Precio grupo 2	Euro	Euro
 <p>Mueble espejo versión „Good“, IP 44, 2 puertas de espejo, 2 estantes de cristal, interruptor de pared, empotrable solo con set de montaje, LED (durabilidad > 30.000 horas), LED montado de forma fija, Clasificación energética: D</p>						
LED, tono de luz 4000 Kelvin, 13 W	810 x 148	LM 7821	999			
LED, tono de luz 4000 Kelvin, 16 W	1010 x 148	LM 7822	1.091			
Infobox: Artículo de stock / El encendido y el apagado únicamente puede realizarse mediante un interruptor externo situado en la pared / Set de montaje: mire pág. 664 / Indicaciones necesarias para el pedido: - empotrado si/no						
 <p>Mueble espejo versión „Good“, IP 44, 2 puertas espejo, 4 estantes de cristal, interruptor de pared, empotrable solo con set de montaje, LED (durabilidad > 30.000 horas), LED montado de forma fija, Clasificación energética: D</p>						
LED, tono de luz 4000 Kelvin, 19 W	1210 x 148	LM 7823	1.226			
LED, tono de luz 4000 Kelvin, 20 W	1310 x 148	LM 7854	1.412			
Infobox: Artículo de stock / El encendido y el apagado únicamente puede realizarse mediante un interruptor externo situado en la pared / Set de montaje: mire pág. 664 / Indicaciones necesarias para el pedido: - empotrado si/no						

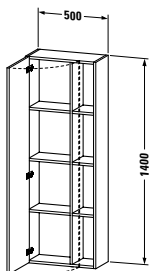
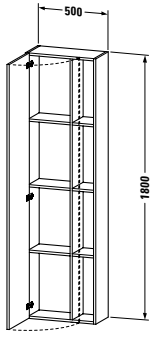
DuraStyle Design by Matteo Thun & Antonio Rodriguez

Descripción	An. x Prof. (mm)	Nº de artículo	Euro		Euro	Euro
			Precio grupo 1	Precio grupo 2		
 <p>Set para empotrar los muebles espejo LM set de montaje: el marco para empotrar MDF blanco, anchura = X, altura = 787 mm y el marco de montaje de perfil de aluminio blanco, anchura = X, altura = 812 mm, anchura de marco 25 mm</p>						
	661 x 139	LM 9875	310			
	861 x 139	LM 9876	314			
	1061 x 139	LM 9877	319			
	1261 x 139	LM 9878	327			
	1361 x 139	LM 9920	416			
Infobox: Set para empotrar muebles espejo LM, versiones Good y Better. / Artículo de stock / El set de montaje se suministra desmontado / Para medidas de montaje mire las instrucciones de montaje						
 <p>Listón magnético en acero inox. pulido</p>	90 x 5	UV 9709	50			
Infobox: El listón magnético puede colocarse mediante una cinta adhesiva y de forma individualizada en el cuerpo, pared posterior o en la puerta con espejo. Hay que tener en cuenta la correspondiente pérdida de espacio de almacenamiento						
 <p>Repisa 1 repisa, fijación con pernos, anchura máx. 1800 mm precio base hasta 600 mm cada 100 mm adicional</p>	600 - 1800 x 130	DS 7911	240 29	275 33		
Infobox: Grosor material = 16 mm						

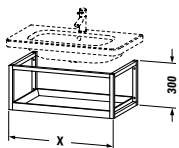
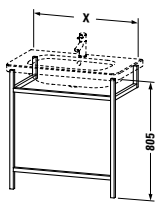
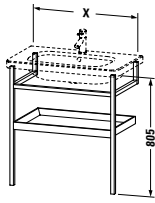
DuraStyle Design by Matteo Thun & Antonio Rodriguez

Descripción	An. x Prof. (mm)	Nº de artículo	Euro		Euro	Euro
			Precio grupo 1	Precio grupo 2		
 <p>Armario alto 1 puerta, 4 estantes de cristal</p>	400 x 240	DS 1218 L/R	561	723		
	400 x 360	DS 1219 L/R	573	744		
	<p>Infobox: Opción bicolor: cuerpo solo posible en acabados 18 Blanco mate o 43 Basalto mate. Frontal bicolor: se puede elegir entre todos los acabados de la serie. / Mantener una distancia mínima de 20 mm hasta la pared. / Mantener una distancia mínima de 30 mm hasta la pared. / Si se monta un mueble al lado es necesario dejar una distancia mínima de 30 mm / Tener en cuenta que el frontal sobresale lateralmente 20 mm, dependiendo de la bisagra izq. (L) / dcha. (R). / Indicación necesaria para el pedido: - bisagras izq. (L) / dcha. (R)</p>					
 <p>Armario alto 1 puerta, 5 estantes de cristal</p>	400 x 240	DS 1228 L/R	583	802		
	400 x 360	DS 1229 L/R	606	856		
	<p>Infobox: Opción bicolor: cuerpo solo posible en acabados 18 Blanco mate o 43 Basalto mate. Frontal bicolor: se puede elegir entre todos los acabados de la serie. / Mantener una distancia mínima de 20 mm hasta la pared. / Si se monta un mueble al lado es necesario dejar una distancia mínima de 30 mm / Tener en cuenta que el frontal sobresale lateralmente 20 mm, dependiendo de la bisagra izq. (L) / dcha. (R). / Indicación necesaria para el pedido: - bisagras izq. (L) / dcha. (R)</p>					

DuraStyle Design by Matteo Thun & Antonio Rodriguez

Descripción	An. x Prof. (mm)	Nº de artículo	Euro		Euro	Euro
			Precio grupo 1	Precio grupo 2		
 <p>Armario alto 1 puerta, 3 estantes</p>						
	500 x 240	DS 1238 L/R	671	841		
	500 x 360	DS 1239 L/R	742	929		
<p>Infobox: Opción bicolor: cuerpo solo posible en acabados 18 Blanco mate o 43 Basalto mate. Frontal bicolor: se puede elegir entre todos los acabados de la serie. / Mantener una distancia mínima de 20 mm hasta la pared. / Si se monta un mueble al lado es necesario dejar una distancia mínima de 20 mm / Indicaciones necesarias para el pedido:</p> <ul style="list-style-type: none"> - bisagras puerta izq. (L) /dcha. (R) - acabado frontal - acabado cuerpo 						
 <p>Armario alto 1 puerta, 3 estantes</p>						
	500 x 240	DS 1248 L/R	727	911		
	500 x 360	DS 1249 L/R	779	975		
<p>Infobox: Opción bicolor: cuerpo solo posible en acabados 18 Blanco mate o 43 Basalto mate. Frontal bicolor: se puede elegir entre todos los acabados de la serie. / Mantener una distancia mínima de 20 mm hasta la pared. / Si se monta un mueble al lado es necesario dejar una distancia mínima de 20 mm / Indicaciones necesarias para el pedido:</p> <ul style="list-style-type: none"> - bisagras puerta izq. (L) /dcha. (R) - acabado frontal - acabado cuerpo 						

DuraStyle Design by Matteo Thun & Antonio Rodriguez

Descripción	An. x Prof. (mm)	Nº de artículo	Euro		Euro	Euro
			Precio grupo 1	Precio grupo 2		
						
Consola de madera con bandeja, suspendida						
para DuraStyle # 232065	590 x 440	DS 9871	328	424		
para DuraStyle # 232080	740 x 440	DS 9872	345	457		
para DuraStyle # 232010	940 x 440	DS 9873	383	502		
para DuraStyle # 232012	1140 x 440	DS 9874	406	531		
Infobox: Cuerpo posible en Roble europeo macizo 76 o Nogal americano macizo 77 / Estante disponible en versión decorado 07 Gris hormigón mate / 18 Blanco mate / 22 Blanco brillante / 43 Basalto mate / 49 Grafito mate / 91 Taupe mate / incl. fijación a pared. / Indicaciones necesarias para el pedido: - acabado del fondo de bandeja - acabado cuerpo						
						
Consola de madera, toallero						
para DuraStyle # 232065	590 x 440	DS 9891	239	303		
para DuraStyle # 232080	740 x 440	DS 9892	259	323		
para DuraStyle # 232010	940 x 440	DS 9893	292	363		
para DuraStyle # 232012	1140 x 440	DS 9894	304	377		
Infobox: Cuerpo posible en Roble europeo macizo 76 o Nogal americano macizo 77 / Incl. fijación / Indicaciones necesarias para el pedido: - acabado cuerpo						
						
Consola de madera, toallero y bandeja						
para DuraStyle # 232065	590 x 440	DS 9881	345	442		
para DuraStyle # 232080	740 x 440	DS 9882	373	487		
para DuraStyle # 232010	940 x 440	DS 9883	400	537		
para DuraStyle # 232012	1140 x 440	DS 9884	426	562		
Infobox: Cuerpo posible en Roble europeo macizo 76 o Nogal americano macizo 77 / Estante disponible en versión decorado 07 Gris hormigón mate / 18 Blanco mate / 22 Blanco brillante / 43 Basalto mate / 49 Grafito mate / 91 Taupe mate / incl. fijación a pared. / Indicaciones necesarias para el pedido: - acabado del fondo de bandeja - acabado cuerpo						

Espejo y luz

Información de producto

Cantos (recubrimiento LED para espejos con luz indirecta en 4 lados)	Decorado Precio grupo 1	Blanco mate (traslucido)	Material sintético
---	-----------------------------------	--------------------------	--------------------

Cantos (perfil de cantos para espejo con franja de luz LED superior)	Decorado Precio grupo 1	Blanco mate	Material sintético
---	-----------------------------------	-------------	--------------------

Cantos (perfil de cantos LED para espejo con franjas de luz)	Decorado Precio grupo 1	Blanco mate texturado	Aluminio
---	-----------------------------------	-----------------------	----------

Cuerpo mueble espejo	Decorado Precio grupo 1	Blanco mate	Cristal
-----------------------------	-----------------------------------	-------------	---------

Calefacción de espejo (antivaho)

La calefacción de espejo (antivaho) impide la formación de condensación en una superficie parcial definida del espejo. La calefacción se enciende y se apaga junto con la iluminación del espejo. Si el espejo ya está empañado antes del encendido, el tiempo de secado es de unos 5 minutos.

1 calefacción de espejo 200 x 400 mm para anchura de espejo de 600 mm en el centro

1 calefacción de espejo 400 x 400 mm para anchuras de espejo de 800 mm / 1000 mm en el centro.

1 calefacción de espejo 600 x 400 mm para anchura de espejo de 1200 mm en el centro.

2 calefacciones de espejo 400 x 400 mm para anchura de espejo de 1320 mm (1 izquierda / 1 derecha)

Listón magnético para mueble espejo # UV 9709	Acero inoxidable	Listón magnético en el interior del mueble espejo como soporte para utensilios metálicos de baño.
--	------------------	---

Nuevo número de artículo	Posición 12 Código de país para espejos y muebles espejo	0 España, Andorra y Portugal 1 Marruecos 3 Reino Unido	Ejemplo: Espejo: LM 7835 0 00 00 0000 Armario espejo: LM 7830 L 00 00 0000
---------------------------------	--	---	--

Espejo y luz Resumen de espejos/muebles espejo con iluminación en versión "Good", "Better" y "Best"

	Espejo						
	400 mm	600 mm	800 mm	1000 mm	1200 mm	1300 mm	1400 mm
Franja de luz LED superior							
Versión "Good"	# LM 7834	# LM 7835	# LM 7836	# LM 7837	# LM 7838	# LM 7839	# LM 7844
Versión "Better"		# LM 7845	# LM 7846	# LM 7847	# LM 7848	# LM 7849	# LM 7850
Versión "Best"		# LM 7855 D	# LM 7856 D	# LM 7857 D	# LM 7858 D	# LM 7859 D	# LM 7860 D
Franjas de luz LED laterales							
Versión "Good"		# LM 7865	# LM 7866	# LM 7867	# LM 7868	# LM 7869	# LM 7870
Versión "Better"		# LM 7875	# LM 7876	# LM 7877	# LM 7878	# LM 7879	# LM 7880
Versión "Best"		# LM 7885 D	# LM 7886 D	# LM 7887 D	# LM 7888 D	# LM 7889 D	# LM 7890 D
Luz indirecta LED (4 lados)							
Versión "Good"		# LM 7805	# LM 7806	# LM 7807	# LM 7808	# LM 7809	# LM 7810
Versión "Better"		# LM 7815	# LM 7816	# LM 7817	# LM 7818	# LM 7819	# LM 7814
Versión "Best"		# LM 7825 D	# LM 7826 D	# LM 7827 D	# LM 7828 D	# LM 7829 D	# LM 7824 D
Luz indirecta LED (perimetral)	Ø 700 mm	Ø 900 mm					
Versión "Good"	# LM 7851	# LM 7853					
Versión "Better"	# LM 7861	# LM 7863					
Versión "Best"	# LM 7871	# LM 7873					
	Muebles espejo						
		610 mm	810 mm	1010 mm	1210 mm	1310 mm	
Franja de luz LED superior							
Versión "Good"		# LM 7820 L/R	# LM 7821	# LM 7822	# LM 7823	# LM 7854	
Versión "Better"		# LM 7830 L/R	# LM 7831	# LM 7832	# LM 7833	# LM 7864	
Versión "Best"		# LM 7840 L/R	# LM 7841	# LM 7842	# LM 7843	# LM 7874	
Set de instalación		# LM 9875	# LM 9876	# LM 9877	# LM 9878	# LM 9920	

Versión para espejos "Good", "Better" "Best»

Los espejos con franja de luz superior, franjas de luz laterales y luz indirecta en 4 lados y perimetrales se ofrecen en tres versiones:

Good

La función ON/OFF de la versión "Good" solo puede accionarse con interruptores de luz de pared.

Better

La versión "Better" está equipada con un interruptor de sensor en la zona inferior derecha para encender y apagar (ON/OFF).

Best

La versión "Best" reúne las siguientes características de equipamiento: interruptor de sensor para encender y apagar (ON/OFF), incluye función de regulación de intensidad LED, calefacción de espejo e iluminación del puesto de aseo (siempre viene integrado en la versión con luz indirecta).

Versión para muebles espejo "Good", "Better", "Best"

Se ofrecen tres versiones de muebles espejo:

Good

La función ON/OFF de la versión "Good" solo puede accionarse con interruptores de luz de pared.

La versión "Good" se puede empotrar con el correspondiente set.

Better

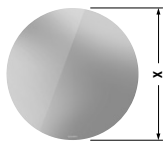
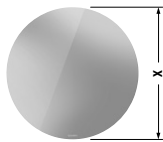
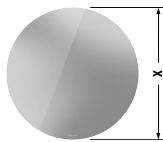
La versión "Better" está equipada con una unidad de interruptor/enchufe en el interior.

La versión "Better" se puede empotrar con el correspondiente set.

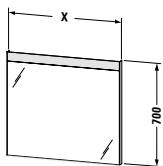
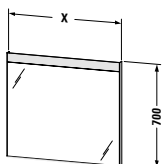
Best

La versión "Best" incluye un interruptor/enchufe, una pared posterior con espejo y una iluminación LED del puesto de aseo.

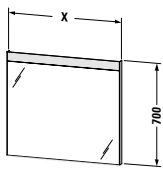
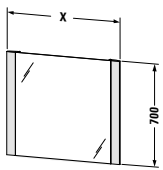
Espejos y luz Design by Duravit

Descripción	An. x Prof. (mm)	Nº de artículo	Euro	Euro	Euro	Euro
 <p>Espejo con luz versión „Good“, IP 44, LED luz indirecta (perimetral), interruptor de pared, LED (durabilidad > 30.000 horas), LED montado de forma fija, Clasificación energética: D</p>			Precio grupo 1			
LED, tono de luz 4000 Kelvin, 31 W	700 x 34	LM 7851	638			
LED, tono de luz 4000 Kelvin, 41 W	900 x 34	LM 7853	766			
Infobox: Artículo de stock / El encendido y el apagado únicamente puede realizarse mediante un interruptor externo situado en la pared						
 <p>Espejo con luz versión „Better“, IP 44, LED luz indirecta (perimetral), 1 interruptor-sensor zona inferior centro, LED (durabilidad > 30.000 horas), LED montado de forma fija, Clasificación energética: D</p>						
LED, tono de luz 4000 Kelvin, 31 W	700 x 34	LM 7861	738			
LED, tono de luz 4000 Kelvin, 41 W	900 x 34	LM 7863	870			
Infobox: Artículo de stock / Distancia entre el sensor y la superficie reflectante = min. 75 mm						
 <p>Espejo con luz versión „Best“, IP 44, LED luz indirecta (perimetral), regulación de intensidad del LED, calefactor de espejo (antivaho) con desconexión automática, 1 interruptor-sensor zona inferior centro, LED (durabilidad > 30.000 horas), LED montado de forma fija, Clasificación energética: D</p>						
LED, tono de luz 4000 Kelvin, 31 W	700 x 34	LM 7871	897			
LED, tono de luz 4000 Kelvin, 41 W	900 x 34	LM 7873	1.040			
Infobox: Artículo de stock / Distancia entre el sensor y la superficie reflectante = min. 75 mm						

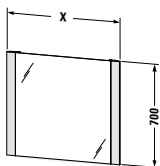
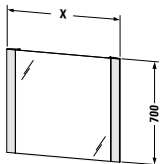
Espejos y luz Design by Duravit

Descripción	An. x Prof. (mm)	Nº de artículo	Euro	Euro	Euro	Euro
			Precio grupo 1			
 <p>Espejo con luz versión „Good”, IP 44, con iluminación franja superior, interruptor de pared, LED (durabilidad > 30.000 horas), LED montado de forma fija, Clasificación energética: D</p>						
LED, tono de luz 4000 Kelvin, 6 W	400 x 35	LM 7834	406			
LED, tono de luz 4000 Kelvin, 9 W	600 x 35	LM 7835	428			
LED, tono de luz 4000 Kelvin, 13 W	800 x 35	LM 7836	481			
LED, tono de luz 4000 Kelvin, 16 W	1000 x 35	LM 7837	551			
LED, tono de luz 4000 Kelvin, 19 W	1200 x 35	LM 7838	607			
LED, tono de luz 4000 Kelvin, 20 W	1300 x 35	LM 7839	650			
LED, tono de luz 4000 Kelvin, 22 W	1400 x 35	LM 7844	737			
Infobox: Artículo de stock / El encendido y el apagado únicamente puede realizarse mediante un interruptor externo situado en la pared						
 <p>Espejo con luz versión „Better”, IP 44, con iluminación franja superior, interruptor-sensor zona inferior dcha., LED (durabilidad > 30.000 horas), LED montado de forma fija, Clasificación energética: D</p>						
LED, tono de luz 4000 Kelvin, 9 W	600 x 35	LM 7845	555			
LED, tono de luz 4000 Kelvin, 13 W	800 x 35	LM 7846	608			
LED, tono de luz 4000 Kelvin, 16 W	1000 x 35	LM 7847	677			
LED, tono de luz 4000 Kelvin, 19 W	1200 x 35	LM 7848	735			
LED, tono de luz 4000 Kelvin, 20 W	1300 x 35	LM 7849	763			
LED, tono de luz 4000 Kelvin, 22 W	1400 x 35	LM 7850	853			
Infobox: Artículo de stock / Distancia entre el sensor y la superficie reflectante = min. 75 mm						

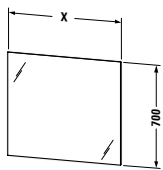
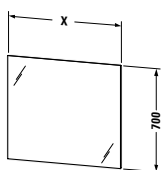
Espejos y luz Design by Duravit

Descripción	An. x Prof. (mm)	Nº de artículo	Euro	Euro	Euro	Euro
			Precio grupo 1			
 <p>Espejo con luz versión „Best“, IP 44, con iluminación franja superior, regulación de intensidad del LED, interruptor-sensor zona inferior dcha., calefactor de espejo (antivaho) con desconexión automática, iluminación LED para puesto de aseo, LED (durabilidad > 30.000 horas), LED montado de forma fija, Clasificación energética: D</p>						
LED, tono de luz 4000 Kelvin, 19 W	600 x 35	LM 7855 D	749			
Módulo LED 4000 Tono de luz Kelvin, 25 W	800 x 35	LM 7856 D	870			
LED, tono de luz 4000 Kelvin, 31 W	1000 x 35	LM 7857 D	1.002			
LED, tono de luz 4000 Kelvin, 37 W	1200 x 35	LM 7858 D	1.102			
LED, tono de luz 4000 Kelvin, 41 W	1300 x 35	LM 7859 D	1.235			
Módulo LED 4000 Tono de luz Kelvin, 44 W	1400 x 35	LM 7860 D	1.325			
Infobox: Artículo de stock / Distancia entre el sensor y la superficie reflectante = min. 75 mm / Con el sensor se activa al mismo tiempo la luz y el calefactor						
 <p>Espejo con luz versión „Good“, IP 44, iluminación LED franjas laterales, interruptor de pared, LED (durabilidad > 30.000 horas), LED montado de forma fija, Clasificación energética: D</p>						
LED, tono de luz 4000 Kelvin, 22 W	600 x 34	LM 7865	576			
LED, tono de luz 4000 Kelvin, 22 W	800 x 34	LM 7866	588			
LED, tono de luz 4000 Kelvin, 22 W	1000 x 34	LM 7867	631			
LED, tono de luz 4000 Kelvin, 22 W	1200 x 34	LM 7868	647			
LED, tono de luz 4000 Kelvin, 22 W	1300 x 34	LM 7869	679			
LED, tono de luz 4000 Kelvin, 22 W	1400 x 34	LM 7870	734			
Infobox: Artículo de stock / El encendido y el apagado únicamente puede realizarse mediante un interruptor externo situado en la pared						

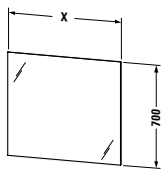
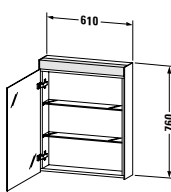
Espejos y luz Design by Duravit

Descripción	An. x Prof. (mm)	Nº de artículo	Euro	Euro	Euro	Euro
			Precio grupo 1			
 <p>Espejo con luz versión „Better“, IP 44, iluminación LED franjas laterales, interruptor-sensor zona inferior dcha., LED (durabilidad > 30.000 horas), LED montado de forma fija, Clasificación energética: D</p>						
LED, tono de luz 4000 Kelvin, 22 W	600 x 34	LM 7875	702			
LED, tono de luz 4000 Kelvin, 22 W	800 x 34	LM 7876	713			
LED, tono de luz 4000 Kelvin, 22 W	1000 x 34	LM 7877	749			
LED, tono de luz 4000 Kelvin, 22 W	1200 x 34	LM 7878	765			
LED, tono de luz 4000 Kelvin, 22 W	1300 x 34	LM 7879	790			
LED, tono de luz 4000 Kelvin, 22 W	1400 x 34	LM 7880	852			
Infobox: Artículo de stock / Distancia entre el sensor y la superficie reflectante = min. 75 mm						
 <p>Espejo con luz versión „Best“, IP 44, iluminación LED franjas laterales, regulación de intensidad del LED, interruptor-sensor zona inferior dcha., calefactor de espejo (antivaho) con desconexión automática, iluminación LED para puesto de aseo, LED (durabilidad > 30.000 horas), LED montado de forma fija, Clasificación energética: D</p>						
LED, tono de luz 4000 Kelvin, 31 W	600 x 34	LM 7885 D	872			
LED, tono de luz 4000 Kelvin, 34 W	800 x 34	LM 7886 D	1.003			
LED, tono de luz 4000 Kelvin, 37 W	1000 x 34	LM 7887 D	1.055			
LED, tono de luz 4000 Kelvin, 39 W	1200 x 34	LM 7888 D	1.124			
LED, tono de luz 4000 Kelvin, 39 W	1300 x 34	LM 7889 D	1.319			
Módulo LED 4000 Tono de luz Kelvin, 44 W	1400 x 34	LM 7890 D	1.405			
Infobox: Artículo de stock / Distancia entre el sensor y la superficie reflectante = min. 75 mm / Con el sensor se activa al mismo tiempo la luz y el calefactor						

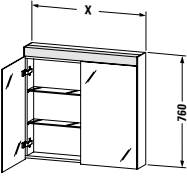
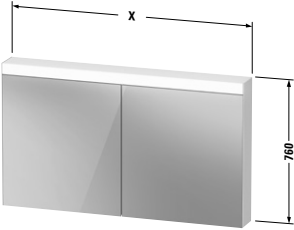
Espejos y luz Design by Duravit

Descripción	An. x Prof. (mm)	Nº de artículo	Euro	Euro	Euro	Euro
			Precio grupo 1			
						
Espejo con luz versión „Good“, IP 44, con iluminación indirecta LED (detrás, en los 4 costados), interruptor de pared, LED (durabilidad > 30.000 horas), LED montado de forma fija, Clasificación energética: F						
LED, tono de luz 4000 Kelvin, 40 W	600 x 33	LM 7805	571			
Módulo LED 4000 Tono de luz Kelvin, 46 W	800 x 33	LM 7806	610			
Módulo LED 4000 Tono de luz Kelvin, 52 W	1000 x 33	LM 7807	667			
LED, tono de luz 4000 Kelvin, 58 W	1200 x 33	LM 7808	748			
LED, tono de luz 4000 Kelvin, 61 W	1300 x 33	LM 7809	780			
Módulo LED 4000 Tono de luz Kelvin, 64 W	1400 x 33	LM 7810	863			
Infobox: Artículo de stock / El encendido y el apagado únicamente puede realizarse mediante un interruptor externo situado en la pared						
						
Espejo con luz versión „Better“, IP 44, con iluminación indirecta LED (detrás, en los 4 costados), interruptor-sensor zona inferior dcha., LED (durabilidad > 30.000 horas), LED montado de forma fija, Clasificación energética: F						
LED, tono de luz 4000 Kelvin, 40 W	600 x 33	LM 7815	703			
Módulo LED 4000 Tono de luz Kelvin, 46 W	800 x 33	LM 7816	740			
Módulo LED 4000 Tono de luz Kelvin, 52 W	1000 x 33	LM 7817	799			
LED, tono de luz 4000 Kelvin, 58 W	1200 x 33	LM 7818	880			
LED, tono de luz 4000 Kelvin, 61 W	1300 x 33	LM 7819	921			
Módulo LED 4000 Tono de luz Kelvin, 64 W	1400 x 33	LM 7814	999			
Infobox: Artículo de stock / Distancia entre el sensor y la superficie reflectante = min. 75 mm						

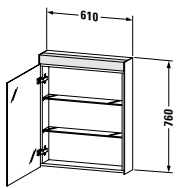
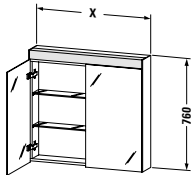
Espejos y luz Design by Duravit

Descripción	An. x Prof. (mm)	Nº de artículo	Euro	Euro	Euro	Euro
			Precio grupo 1			
						
Espejo con luz versión „Best“, IP 44, con iluminación indirecta LED (detrás, en los 4 costados), regulación de intensidad del LED, interruptor-sensor zona inferior dcha., calefactor de espejo (antivaho) con desconexión automática, LED (durabilidad > 30.000 horas), LED montado de forma fija, Clasificación energética: F						
LED, tono de luz 4000 Kelvin, 40 W	600 x 33	LM 7825 D	861			
Módulo LED 4000 Tono de luz Kelvin, 46 W	800 x 33	LM 7826 D	996			
Módulo LED 4000 Tono de luz Kelvin, 52 W	1000 x 33	LM 7827 D	1.056			
LED, tono de luz 4000 Kelvin, 58 W	1200 x 33	LM 7828 D	1.089			
LED, tono de luz 4000 Kelvin, 61 W	1300 x 33	LM 7829 D	1.188			
Módulo LED 4000 Tono de luz Kelvin, 64 W	1400 x 33	LM 7824 D	1.266			
Infobox: Artículo de stock / Distancia entre el sensor y la superficie reflectante = min. 75 mm / Con el sensor se activa al mismo tiempo la luz y el calefactor						
						
Mueble espejo versión „Good“, IP 44, 1 puerta espejo, 2 estantes de cristal, interruptor de pared, empotrable solo con set de montaje, LED (durabilidad > 30.000 horas), LED montado de forma fija, Clasificación energética: D						
LED, tono de luz 4000 Kelvin, 9 W	610 x 148	LM 7820 L/R	930			
Infobox: Artículo de stock / El encendido y el apagado únicamente puede realizarse mediante un interruptor externo situado en la pared / Set de montaje: mire pág. 680 / Indicaciones necesarias para el pedido: - bisagras puerta izq. (L) /dcha. (R) - empotrado sí/no						

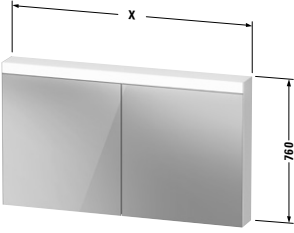
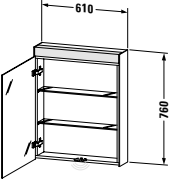
Espejos y luz Design by Duravit

Descripción	An. x Prof. (mm)	Nº de artículo	Euro	Euro	Euro	Euro
			Precio grupo 1			
 <p>Mueble espejo versión „Good“, IP 44, 2 puertas de espejo, 2 estantes de cristal, interruptor de pared, empotrable solo con set de montaje, LED (durabilidad > 30.000 horas), LED montado de forma fija, Clasificación energética: D</p>						
LED, tono de luz 4000 Kelvin, 13 W	810 x 148	LM 7821	999			
LED, tono de luz 4000 Kelvin, 16 W	1010 x 148	LM 7822	1.091			
Infobox: Artículo de stock / El encendido y el apagado únicamente puede realizarse mediante un interruptor externo situado en la pared / Set de montaje: mire pág. 680 / Indicaciones necesarias para el pedido: - empotrado si/no						
 <p>Mueble espejo versión „Good“, IP 44, 2 puertas espejo, 4 estantes de cristal, interruptor de pared, empotrable solo con set de montaje, LED (durabilidad > 30.000 horas), LED montado de forma fija, Clasificación energética: D</p>						
LED, tono de luz 4000 Kelvin, 19 W	1210 x 148	LM 7823	1.226			
LED, tono de luz 4000 Kelvin, 20 W	1310 x 148	LM 7854	1.412			
Infobox: Artículo de stock / El encendido y el apagado únicamente puede realizarse mediante un interruptor externo situado en la pared / Set de montaje: mire pág. 680 / Indicaciones necesarias para el pedido: - empotrado si/no						

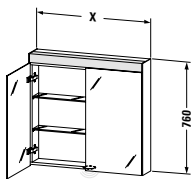
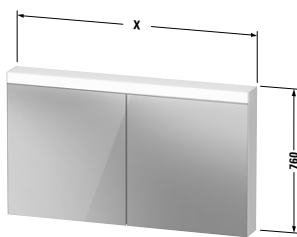
Espejos y luz Design by Duravit

Descripción	An. x Prof. (mm)	Nº de artículo	Euro	Euro	Euro	Euro
			Precio grupo 1			
 <p>Mueble espejo versión „Better“, IP 44, 1 puerta espejo, 2 estantes de cristal, 1 unidad interruptor - enchufe interior, dcha., empotrable solo con set de montaje, LED (durabilidad > 30.000 horas), LED montado de forma fija, Clasificación energética: D</p>						
LED, tono de luz 4000 Kelvin, 9 W	610 x 148	LM 7830 L/R	1.047			
Infobox: Artículo de stock / Set de montaje: mire pág. 680 / Indicaciones necesarias para el pedido: - bisagras puerta izq. (L) /dcha. (R) - empotrado si/no - versión de enchufe (para España es "0" para otros países mire pág. 595)						
 <p>Mueble espejo versión „Better“, IP 44, 2 puertas de espejo, 2 estantes de cristal, 1 unidad interruptor - enchufe interior, dcha., empotrable solo con set de montaje, LED (durabilidad > 30.000 horas), LED montado de forma fija, Clasificación energética: D</p>						
LED, tono de luz 4000 Kelvin, 13 W	810 x 148	LM 7831	1.119			
LED, tono de luz 4000 Kelvin, 16 W	1010 x 148	LM 7832	1.209			
Infobox: Artículo de stock / Set de montaje: mire pág. 680 / Indicaciones necesarias para el pedido: - empotrado si/no - versión de enchufe (para España es "0" para otros países mire pág. 595)						

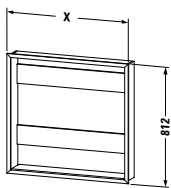
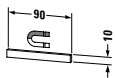
Espejos y luz Design by Duravit

Descripción	An. x Prof. (mm)	Nº de artículo	Euro	Euro	Euro	Euro
			Precio grupo 1			
						
Mueble espejo versión „Better“, IP 44, 2 puertas espejo, 4 estantes de cristal, 1 unidad interruptor - enchufe interior, dcha., empotrable solo con set de montaje, LED (durabilidad > 30.000 horas), LED montado de forma fija, Clasificación energética: D						
LED, tono de luz 4000 Kelvin, 19 W	1210 x 148	LM 7833	1.345			
LED, tono de luz 4000 Kelvin, 20 W	1310 x 148	LM 7864	1.543			
Infobox: Artículo de stock / Set de montaje: mire pág. 680 / Indicaciones necesarias para el pedido: - empotrado si/no - versión de enchufe (para España es "0" para otros países mire pág. 595)						
						
Mueble espejo versión „Best“, IP 44, 1 puerta espejo, pared post. interior con espejo, 2 estantes de cristal, 1 unidad interruptor - enchufe interior, dcha., iluminación LED para puesto de aseo, LED (durabilidad > 30.000 horas), LED montado de forma fija, Clasificación energética: D						
LED, tono de luz 4000 Kelvin, 12 W	610 x 148	LM 7840 L/R	1.176			
Infobox: Artículo de stock / Indicaciones necesarias para el pedido: - bisagras puerta izq. (L) /dcha. (R) - versión de enchufe (para España es "0" para otros países mire pág. 595)						

Espejos y luz Design by Duravit

Descripción	An. x Prof. (mm)	Nº de artículo	Euro	Euro	Euro	Euro
			Precio grupo 1			
 <p>Mueble espejo versión „Best“, IP 44, 2 puertas de espejo, pared post. interior con espejo, 2 estantes de cristal, 1 unidad interruptor - enchufe interior, dcha., iluminación LED para puesto de aseo, LED (durabilidad > 30.000 horas), LED montado de forma fija, Clasificación energética: D Módulo LED 4000 Tono de luz Kelvin, 15 W</p>	810 x 148	LM 7841	1.252			
LED, tono de luz 4000 Kelvin, 18 W	1010 x 148	LM 7842	1.350			
Infobox: Artículo de stock / Indicaciones necesarias para el pedido: - versión de enchufe (para España es "0" para otros países mire pág. 595)						
 <p>Mueble espejo versión „Best“, IP 44, 2 puertas espejo, pared post. interior con espejo, 4 estantes de cristal, 1 unidad interruptor - enchufe interior, dcha., iluminación LED para puesto de aseo, LED (durabilidad > 30.000 horas), LED montado de forma fija, Clasificación energética: D</p>						
LED, tono de luz 4000 Kelvin, 21 W	1210 x 148	LM 7843	1.504			
LED, tono de luz 4000 Kelvin, 27 W	1310 x 148	LM 7874	1.712			
Infobox: Artículo de stock / Indicaciones necesarias para el pedido: - versión de enchufe (para España es "0" para otros países mire pág. 595)						

Espejos y luz Design by Duravit

Descripción	An. x Prof. (mm)	Nº de artículo	Euro	Euro	Euro	Euro
			Precio grupo 1			
						
Set para empotrar los muebles espejo LM						
set de montaje: el marco para empotrar MDF blanco, anchura = X, altura = 787 mm y el marco de montaje de perfil de aluminio blanco, anchura = X, altura = 812 mm, anchura de marco 25 mm						
	661 x 139	LM 9875	310			
	861 x 139	LM 9876	314			
	1061 x 139	LM 9877	319			
	1261 x 139	LM 9878	327			
	1361 x 139	LM 9920	416			
Infobox: Set para empotrar muebles espejo LM, versiones Good y Better. / Artículo de stock / El set de montaje se suministra desmontado / Para medidas de montaje mire las instrucciones de montaje						
						
Listón magnético en acero inox. pulido						
	90 x 5	UV 9709	50			
Infobox: El listón magnético puede colocarse mediante una cinta adhesiva y de forma individualizada en el cuerpo, pared posterior o en la puerta con espejo. Hay que tener en cuenta la correspondiente pérdida de espacio de almacenamiento						

Happy D.2 Plus Design by sieger design

Información de producto

Frontal Cuerpo Placa de cubierta armario medio Balda de madera con- sola metálica	Decorado Precio grupo 2	22 Blanco brillante 75 Lino	Material base: aglomerado de tres capas altamente compactado. Frontal en madera compacta para mueble bajo lavabo de placa MDF altamente compactada recubierto con imprimación (HPL). Frontal en madera compacta para armario medio y alto de contrachapado recubierto con imprimación (HPL). Material cantos: cantos ABS. Piezas moldeadas: arriba/abajo.
	Decorado Precio grupo 3	80 Grafito extra mate	Material base: aglomerado de tres capas altamente compactado. Frontal en madera compacta para mueble bajo lavabo de placa MDF altamente compactada recubierto con imprimación lacada (HPL). Frontal en madera compacta para armario medio y alto de contrachapado recubierto con imprimación lacada (HPL). Material cantos: cantos ABS. Piezas moldeadas: arriba/abajo.
	Chapa de madera auténtica Precio grupo 3	69 Nogal cepillado 71 Roble mediterráneo	Material base: aglomerado de tres capas altamente compactado. Frontal en madera compacta para mueble bajo lavabo de placa MDF altamente compactada recubierto con chapa de madera auténtica, un lado con imprimación (HPL) en negro diamante (57). Frontal en madera compacta para armario alto y medio recubierto con contrachapado de chapa de madera auténtica, un lado con imprimación (HPL) en negro diamante (57). Material cantos: cantos ABS. La chapa de madera auténtica es un material natural, puede haber ciertas diferencias de color y estructura de vetas.
Lacado Precio grupo 4	36 Blanco satén 39 Blanco nórdico satén 60 Taupe satén 92 Gris piedra satén 98 Azul noche satén	Material base: madera MDF compactada recubierta por un lado con laca de varias capas. Frontal en madera compacta para mueble bajo lavabo de placa MDF altamente compactada, lacado con varias capas de cubrimiento, un lado con imprimación (HPL) en negro diamante (57). Frontal en madera compacta para armario alto y medio de contrachapado, lacado con varias capas de cubrimiento, un lado con imprimación (HPL) en negro diamante (57). Material cantos: cantos ABS (lacados).	
Encimera	Decorado Precio grupo 2	22 Blanco brillante 75 Lino	Material base: aglomerado de tres capas altamente compactado. Recubierto por ambos lados con imprimación (HPL). Parte inferior en negro diamante (57) Material cantos: cantos ABS.
	Decorado Precio grupo 3	80 Grafito extra mate	Material base: aglomerado de tres capas altamente compactado. Recubierto por ambos lados con imprimación lacada (HPL). Parte inferior en negro diamante (57) Material cantos: cantos ABS.
	Chapa de madera auténtica Precio grupo 3	69 Nogal cepillado 71 Roble mediterráneo	Material base: aglomerado de tres capas altamente compactado. Recubierto por un lado con chapa de madera auténtica y por el otro con imprimación (HPL) en negro diamante (57). Material cantos: cantos ABS. La chapa de madera auténtica es un material natural, puede haber ciertas diferencias de color y estructura de vetas.
	Lacado Precio grupo 4	36 Blanco satén 39 Blanco nórdico satén 60 Taupe satén 92 Gris piedra satén 98 Azul noche satén	Material base: madera MDF compactada recubierta por un lado con laca de varias capas. Parte inferior en negro diamante (57). Material cantos: cantos ABS (lacados).

Happy D.2 Plus Design by sieger design

Información de producto

Espejo con iluminación

- S** Diseño de franja de luz radial
- G** Diseño de franja de luz orgánica

Versión con sensor:

Fuente de luz LED, tono de luz 3500 Kelvin. Sensor infrarrojo en el centro zona inferior para encendido/apagado sin contacto con función de regulación de intensidad. Calefacción de espejo (antivaho) opcionalmente disponible.

Versión con iconos:

Fuente de luz LED, ajuste continuo y sincronizado del tono de 2700 - 6500 Kelvin para luz directa e indirecta con función de memoria. Con calefacción de espejo (antivaho). Panel de mando sin contacto en el lado frontal con 3 iconos situados en horizontal.



Icono 1 (derecha): encendido/apagado, con función de regulación de intensidad para franja de luz



Icono 2 (centro): encendido/apagado, con función de regulación de intensidad para luz indirecta



Icono 3 (izquierda): encendido/apagado, calefacción de espejo (antivaho) con función de apagado automático después de 60 minutos

Pulsando simultáneamente los iconos 1 y 2: cambio continuo del tono de luz entre 2700 - 6500 Kelvin

Set de espejos (2) con iluminación

- S** Diseño de franja de luz radial
- G** Diseño de franja de luz orgánica

Versión con iconos:

Todas las funciones de espejo están sincronizadas alternativamente.

Fuente de luz LED, ajuste continuo y sincronizado del tono de 2700 - 6500 Kelvin para luz directa e indirecta con función de memoria. Con calefacción de espejo (antivaho). Panel de mando sin contacto en el lado frontal con 3 iconos redondos situados en horizontal.



Icono 1 (derecha): encendido/apagado, con función de regulación de intensidad para franja de luz



Icono 2 (centro): encendido/apagado, con función de regulación de intensidad para luz indirecta



Icono 3 (izquierda): encendido/apagado, calefacción de espejo (antivaho) con función de apagado automático después de 60 minutos

Pulsando simultáneamente los iconos 1 y 2: cambio continuo del tono de luz entre 2700 - 6500 Kelvin

Técnica cierre de cajones

Sin tirador

Técnica "Tip-on" con cierre automático. Apertura automática en caso de contacto intencionado.

Sistemas de distribución

Madera maciza
Precio grupo 1

77 Nogal americano macizo
78 Arce macizo

Los sistemas de distribución se encuentran disponibles en los acabados arce y nogal, en una mezcla de materiales de madera maciza y vidrio acrílico. Existe para cada anchura de cajón de 575 a 1600 mm un sistema de distribución diseñado de forma individual. Las posibilidades de equipamiento de distribución aumentan con una mayor anchura del cajón para poder utilizar el espacio de forma óptima. El fondo, la tapa, los fondos ondulados pequeño y grande, así como las sujeciones para los cepillos están recubiertos con un lacado antideslizante.

Calefacción de espejo (antivaho) (opcional en la versión con sensor) (estándar en la versión con iconos)

La calefacción de espejo (antivaho) impide la formación de condensación en una superficie parcial definida del espejo. La calefacción se enciende y se apaga en caso de la versión sensor junto con la iluminación del espejo. Si el espejo ya está empañado antes del encendido, el tiempo de secado es de unos 5 minutos. Función de desconexión automática al cabo de 60 minutos. 1 calefacción de espejo 200 x 400 mm

c-bonded

La consola metálica c-bonded está relacionada siempre con un bastidor negro (aluminio anodizado) y marco c-bonded negro. En el mueble bajo lavabo, el marco c-bonded siempre está en la superficie del mueble elegida.

Happy D.2 Plus Design by sieger design

Información de producto

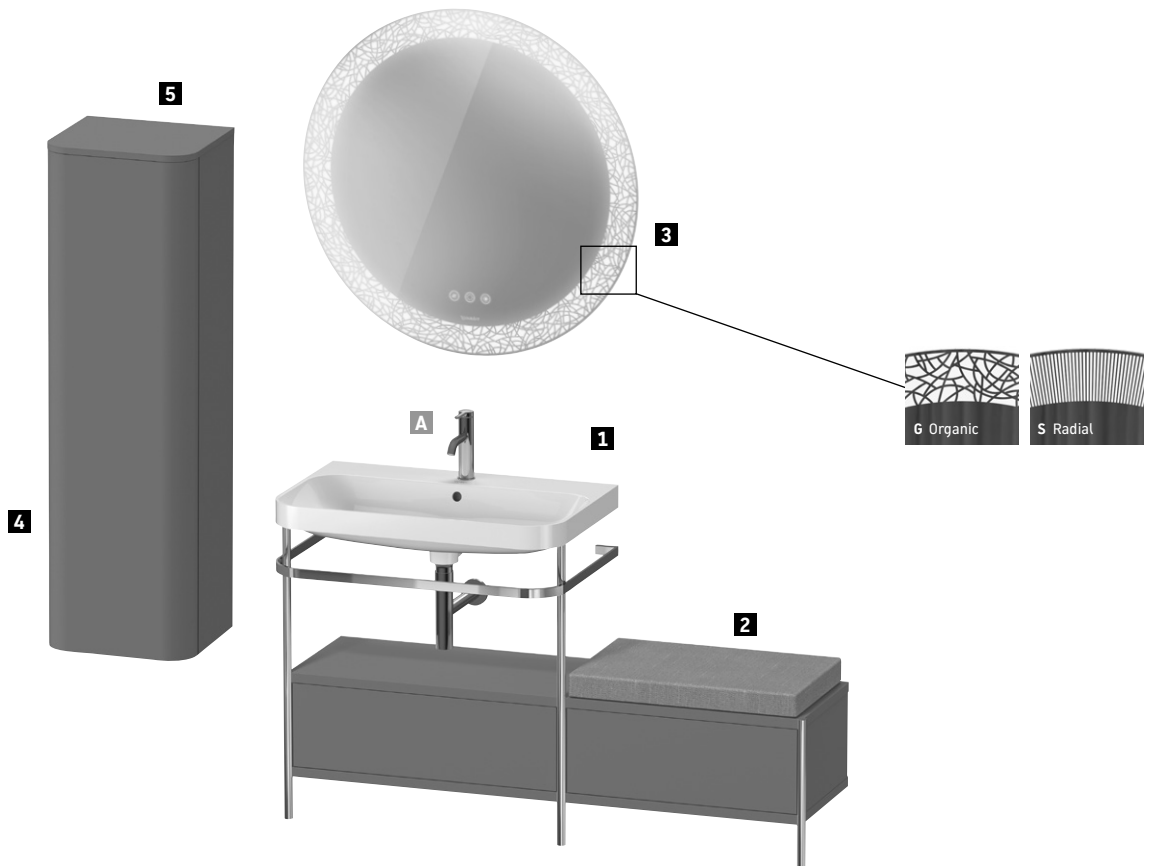
c-shaped

La consola metálica c-shaped está relacionada siempre con un bastidor de cromo (aluminio) y cerámica con un borde vidriado blanco. En el mueble bajo lavabo, el borde de la cerámica c-shaped siempre está vidriado en blanco, independientemente de la superficie del mueble elegida.

Cojín		BC Trama de vinilo greige	Para consola metálica con anexo lateral
Nuevo número de artículo	Posición 12 Código de país para espejos e iluminación interior	0 España, Andorra y Portugal 1 Marruecos 3 Reino Unido	Ejemplo: HP 7486 G 00 00 0000
	Posición 13 Sistema de distribución interior	0 sin sistema de distribución A arce (centro) B arce (izquierda) C arce (derecha) D arce (ambos lados) E nogal (centro) F nogal (izquierda) G nogal (derecha) H nogal (ambos lados)	Ejemplo: HP 4943 B 22 22 0A00
	0 calefacción de espejo opcional	0 sin calefacción de espejo 1 calefacción de	Ejemplo: HP 7480 G 00 00 0100
	Posición 14 Iluminación interior en muebles bajo lavabo	0 Sin luz interior 1 Con luz interior	Ejemplo: HP 4943 B 22 22 0A10

Happy D.2 Plus Design by sieger design

Ejemplo de pedido



Happy D.2 Plus

Lavabo mueble c-shaped con consola metálica para patas
 Sistema de distribución en ambos lados
 Cojín para consola metálica con anexo lateral
 Espejo con iluminación
 Armario medio suspendido
 Placa de cubierta armario medio

92 Gris piedra satén

77 Nogal americano macizo

BC Greige

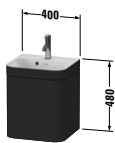
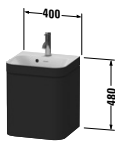
G Diseño de franja de luz Organic

92 Gris piedra satén

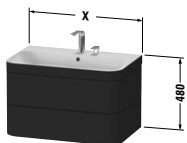
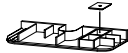
92 Gris piedra satén

Descripción	Comentarios	Cantidad	N.º de art.
1 Lavabo mueble c-shaped con consola metálica para patas	Anchura 1400 mm	1	# HP 4862 0 92 92 0H00
incluido sistema de distribución en ambos lados		1	
2 Cojín para consola metálica con anexo lateral		1	# HP 9671 0 BC BC
3 Espejo con iluminación LED	Ø 900 mm	1	# HP 7486 G 00 00 0000
4 Armario medio suspendido	Altura 1320 mm	1	# HP 1261 L 92 92
5 Placa de cubierta para armario medio	Anchura 400 mm	1	# HP 0300 0 92 92
A C.1 Monomando de lavabo M		1	# C11020

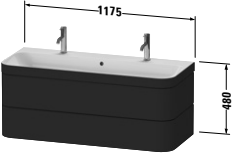
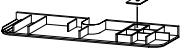
Happy D.2 Plus Design by sieger design

Descripción	An. x Prof. (mm)	Nº de artículo	Euro			
			Precio grupo 1	Precio grupo 2	Precio grupo 3	Precio grupo 4
 <p>Lavabo con mueble, c-bonded, suspendido 1 puerta, bisagras izq., lavabo para mueble Happy D.2 Plus incl., con rebosadero, con bancada para grifería, válvula Push-Open con sombrero cerámico incl., sifón ahorrador de espacio incl.</p>	400 x 360	HP 4633 N/O		2.105	2.229	2.780
<p>Infobox: El mueble c-bonded se encola firmemente a la cerámica y se suministra como una sola pieza / Este producto solo se encuentra disponible en combinación con la serie de cerámica Happy D.2 Plus y serie de muebles Happy D.2 Plus / Lavabo para mueble no disponible en WonderGliss / Información sobre el lavabo para mueble c-bonded en pág. 595 / Indicaciones necesarias para el pedido: - versiones de orificio para grifería (N = sin orificio: ☒ O = con un orificio: ●)</p>						
 <p>Lavabo con mueble, c-bonded, suspendido 1 puerta, bisagras dcha., lavabo para mueble Happy D.2 Plus incl., con rebosadero, con bancada para grifería, válvula Push-Open con sombrero cerámico incl., sifón ahorrador de espacio incl.</p>	400 x 360	HP 4634 N/O		2.105	2.229	2.780
<p>Infobox: El mueble c-bonded se encola firmemente a la cerámica y se suministra como una sola pieza / Este producto solo se encuentra disponible en combinación con la serie de cerámica Happy D.2 Plus y serie de muebles Happy D.2 Plus / Lavabo para mueble no disponible en WonderGliss / Información sobre el lavabo para mueble c-bonded en pág. 595 / Indicaciones necesarias para el pedido: - versiones de orificio para grifería (N = sin orificio: ☒ O = con un orificio: ●)</p>						


Happy D.2 Plus Design by sieger design

Descripción	An. x Prof. (mm)	Nº de artículo	Euro			
			Precio grupo 1	Precio grupo 2	Precio grupo 3	Precio grupo 4
						
Lavabo con mueble, c-bonded, suspendido 2 cajones, cajón superior incl. recorte y recubrimiento para sifón, lavabo para mueble Happy D.2 Plus incl., con rebosadero, con bancada para grifería, válvula Push-Open con sombrero cerámico incl., sifón ahorrador de espacio incl.						
	575 x 490	HP 4635 N/O/E		2.505	2.756	3.217
	775 x 490	HP 4637 N/O/E		2.684	2.925	3.437
	975 x 490	HP 4638 N/O/E		2.929	3.151	3.715
	1175 x 490	HP 4639 N/O/E		3.437	3.630	4.328
						
Módulo adicional equipamiento de distribución interior en madera maciza, incluye recorte para sifón						
para anchura de cajón 575 mm	575	UV 9987	229			
para anchura de cajón 775 mm	775	UV 9971	317			
para anchura de cajón 975 mm	975	UV 9975	379			
para anchura de cajón 1175 mm	1175	UV 9978	379			
Infobox: Este producto solo se encuentra disponible en combinación con la serie de cerámica Happy D.2 Plus y serie de muebles Happy D.2 Plus / El mueble c-bonded se encola firmemente a la cerámica y se suministra como una sola pieza / Lavabo para mueble no disponible en WonderGliss / La cerámica se fija adicionalmente a la pared / Tornillos para la fijación no incluidos en el suministro, por favor tenga en cuenta las instrucciones de montaje / Información sobre el lavabo para mueble c-bonded en pág. 595 / Indicar en el pedido que se desea el equipamiento interior del cajón, no puede añadirse una vez fabricado el mueble / Indicaciones necesarias para el pedido: - versiones de orificio para grifería (N = sin orificio: ☒, O = con un orificio: ●, E = con dos orificios: ●●) - equipamiento de distribución interior - cajón sí / no - Nogal 77 o Arce 78						

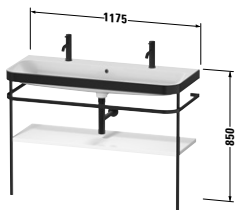
Happy D.2 Plus Design by sieger design

Descripción	An. x Prof. (mm)	Nº de artículo	Euro			
			Precio grupo 1	Precio grupo 2	Precio grupo 3	Precio grupo 4
 <p>Lavabo con mueble, c-bonded, suspendido 2 cajones, cajón superior incl. recorte y recubrimiento para sifón, lavabo para mueble Happy D.2 Plus incl., con rebosadero, con bancada para grifería, válvula Push-Open con sombrero cerámico incl., sifón ahorrador de espacio incl.</p>	1175 x 490	HP 4640 0		3.437	3.630	4.328
 <p>Módulo adicional equipamiento de distribución interior en madera maciza, incluye recorte para sifón para anchura de cajón 1175 mm</p>	1175	UV 9978	379			
<p>Infobox: Este producto solo se encuentra disponible en combinación con la serie de cerámica Happy D.2 Plus y serie de muebles Happy D.2 Plus / El mueble c-bonded se encola firmemente a la cerámica y se suministra como una sola pieza / Lavabo para mueble no disponible en WonderGliss / La cerámica se fija adicionalmente a la pared / Tornillos para la fijación no incluidos en el suministro, por favor tenga en cuenta las instrucciones de montaje / Información sobre el lavabo para mueble c-bonded en pág. 595 / Indicar en el pedido que se desea el equipamiento interior del cajón, no puede añadirse una vez fabricado el mueble / Indicaciones necesarias para el pedido: - equipamiento de distribución interior - cajón sí / no - Nogal 77 o Arce 78</p>						



Happy D.2 Plus Design by sieger design

Descripción	An. x Prof. (mm)	Nº de artículo	Euro			
			Precio grupo 1	Precio grupo 2	Precio grupo 3	Precio grupo 4
						
Mueble bajo lavabo c-bonded con consola metálica						
1 estante de madera, 1 toallero, lavabo para mueble Happy D.2 Plus incl., con rebosadero, con bancada para grifería, recubrimiento acrílico de la parte inferior bajo bancada para grifería, válvula Push-Open con sombrero cerámico incl., consola metálica con ajuste de altura integrado						
	575 x 490	HP 4735 N/O/E		1.799	1.882	2.041
	775 x 490	HP 4737 N/O/E		1.971	2.066	2.216
	975 x 490	HP 4738 N/O/E		2.073	2.181	2.361
	1175 x 490	HP 4739 N/O/E		2.663	2.798	2.998
<p>Infobox: El marco c-bonded se encola firmemente con la cerámica y la consola metálica desmontada se suministra en un mismo embalaje. / Lavabo para mueble no disponible en WonderGliss / La cerámica se fija adicionalmente a la pared / Tornillos para la fijación no incluidos en el suministro, por favor tenga en cuenta las instrucciones de montaje / Se recomienda el sifón de diseño # 005036 / En combinación con la grifería electrónica D.1e solo pueden recubrirse por completo todos los componentes con la cubierta acrílica si se coloca una fuente de alimentación sobrepuesta. Para la posición exacta de la electrónica mire por favor las instrucciones de montaje. En la versión con una fuente de alimentación con enchufe, el enchufe debe colocarse fuera y por debajo del recubrimiento acrílico. / Información sobre el lavabo para mueble c-bonded en pág. 595 / Indicaciones necesarias para el pedido:</p> <ul style="list-style-type: none"> - versiones de orificio para grifería (N = sin orificio: ☒, O = con un orificio: ●, E = con dos orificios: ●●) - acabado de los estantes de madera 						

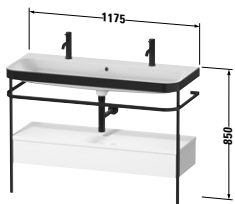
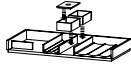
Happy D.2 Plus Design by sieger design

Descripción	An. x Prof. (mm)	Nº de artículo	Euro			
			Precio grupo 1	Precio grupo 2	Precio grupo 3	Precio grupo 4
						
Mueble bajo lavabo c-bonded con consola metálica 1 estante de madera, 1 toallero, lavabo para mueble Happy D.2 Plus incl., con rebosadero, con bancada para grifería, recubrimiento acrílico de la parte inferior bajo bancada para grifería, válvula Push-Open con sombrero cerámico incl., consola metálica con ajuste de altura integrado	1175 x 490	HP 4759 0		2.663	2.798	2.998
Infobox: El marco c-bonded se encola firmemente con la cerámica y la consola metálica desmontada se suministra en un mismo embalaje. / Lavabo para mueble no disponible en WonderGliss / La cerámica se fija adicionalmente a la pared / Tornillos para la fijación no incluidos en el suministro, por favor tenga en cuenta las instrucciones de montaje / Se recomienda el sifón de diseño # 005036 / En combinación con la grifería electrónica D.1e solo pueden recubrirse por completo todos los componentes con la cubierta acrílica si se coloca una fuente de alimentación sobrepuesta. Para la posición exacta de la electrónica mire por favor las instrucciones de montaje. En la versión con una fuente de alimentación con enchufe, el enchufe debe colocarse fuera y por debajo del recubrimiento acrílico. / Información sobre el lavabo para mueble c-bonded en pág. 595 / Indicaciones necesarias para el pedido: - acabado de los estantes de madera						

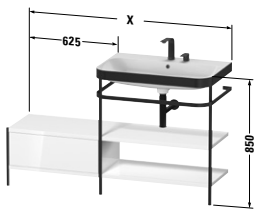
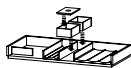
Happy D.2 Plus Design by sieger design

Descripción	An. x Prof. (mm)	Nº de artículo	Euro			
			Precio grupo 1	Precio grupo 2	Precio grupo 3	Precio grupo 4
						
Mueble bajo lavabo c-bonded con consola metálica						
1 toallero, 1 cajón, lavabo para mueble Happy D.2 Plus incl., con rebosadero, con bancada para grifería, recubrimiento acrílico de la parte inferior bajo bancada para grifería, válvula Push-Open con sombrero cerámico incl., consola metálica con ajuste de altura integrado						
	575 x 490	HP 4740 N/O/E		2.257	2.372	2.633
	775 x 490	HP 4742 N/O/E		2.457	2.586	2.850
	975 x 490	HP 4743 N/O/E		2.588	2.732	3.100
	1175 x 490	HP 4744 N/O/E		3.127	3.274	3.663
						
Módulo adicional						
equipamiento de distribución interior en madera maciza, sin recorte para sifón						
para anchura de cajón 575 mm, bajo cerámica	575	UV 9661	210			
para anchura de cajón 775 mm, bajo cerámica	775	UV 9690	369			
para anchura de cajón 975 mm, bajo cerámica	975	UV 9691	457			
para anchura de cajón 1175 mm	1175	UV 9630	456			
<p>Infobox: El marco c-bonded se encola firmemente con la cerámica y la consola metálica desmontada se suministra en un mismo embalaje. / Lavabo para mueble no disponible en WonderGliss / La cerámica se fija adicionalmente a la pared / Tornillos para la fijación no incluidos en el suministro, por favor tenga en cuenta las instrucciones de montaje / Se recomienda el sifón de diseño # 005036 / En combinación con la grifería electrónica D.1e solo pueden recubrirse por completo todos los componentes con la cubierta acrílica si se coloca una fuente de alimentación sobrepuesta. Para la posición exacta de la electrónica mire por favor las instrucciones de montaje. En la versión con una fuente de alimentación con enchufe, el enchufe debe colocarse fuera y por debajo del recubrimiento acrílico. / Información sobre el lavabo para mueble c-bonded en pág. 595 / Indicaciones necesarias para el pedido:</p> <ul style="list-style-type: none"> - versiones de orificio para grifería (N = sin orificio: ☒, O = con un orificio: ●, E = con dos orificios: ●●) - equipamiento de distribución interior - cajón sí / no - Nogal 77 o Arce 78 - acabado de los cajones 						

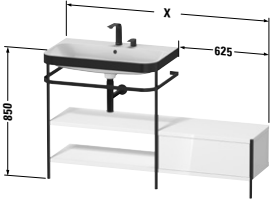

Happy D.2 Plus Design by sieger design

Descripción	An. x Prof. (mm)	Nº de artículo	Euro			
			Precio grupo 1	Precio grupo 2	Precio grupo 3	Precio grupo 4
 <p>Mueble bajo lavabo c-bonded con consola metálica 1 toallero, 1 cajón, lavabo para mueble Happy D.2 Plus incl., con rebosadero, con bancada para grifería, recubrimiento acrílico de la parte inferior bajo bancada para grifería, válvula Push-Open con sombrero cerámico incl., consola metálica con ajuste de altura integrado</p>	1175 x 490	HP 4764 0		3.127	3.274	3.663
 <p>Módulo adicional equipamiento de distribución interior en madera maciza, sin recorte para sifón para anchura de cajón 1175 mm</p>	1175	UV 9630	456			
<p>Infobox: El marco c-bonded se encola firmemente con la cerámica y la consola metálica desmontada se suministra en un mismo embalaje. / Lavabo para mueble no disponible en WonderGliss / La cerámica se fija adicionalmente a la pared / Tornillos para la fijación no incluidos en el suministro, por favor tenga en cuenta las instrucciones de montaje / Se recomienda el sifón de diseño # 005036 / En combinación con la grifería electrónica D.1e solo pueden recubrirse por completo todos los componentes con la cubierta acrílica si se coloca una fuente de alimentación sobrepuesta. Para la posición exacta de la electrónica mire por favor las instrucciones de montaje. En la versión con una fuente de alimentación con enchufe, el enchufe debe colocarse fuera y por debajo del recubrimiento acrílico. / Información sobre el lavabo para mueble c-bonded en pág. 595 / Indicaciones necesarias para el pedido:</p> <ul style="list-style-type: none"> - equipamiento de distribución interior - cajón sí / no - Nogal 77 o Arce 78 - acabado de los cajones 						

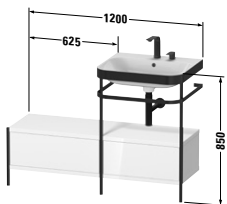
Happy D.2 Plus Design by sieger design

Descripción	An. x Prof. (mm)	Nº de artículo	Euro			
			Precio grupo 1	Precio grupo 2	Precio grupo 3	Precio grupo 4
						
Mueble bajo lavabo c-bonded con consola metálica 2 estantes de madera, 1 toallero, 1 cajón, anexo lateral izq. , lavabo para mueble Happy D.2 Plus incl., con rebosadero, con bancada para grifería, recubrimiento acrílico de la parte inferior bajo bancada para grifería, válvula Push-Open con sombrero cerámico incl., consola metálica con ajuste de altura integrado						
	1200 x 490	HP 4745 N/O/E		2.840	3.049	3.293
	1400 x 490	HP 4747 N/O/E		3.086	3.320	3.684
	1600 x 490	HP 4748 N/O/E		3.240	3.491	3.850
						
Módulo adicional equipamiento de distribución interior en madera maciza, sin recorte para sifón para anchura de cajón 625 mm, lado sin cerámica	625	UV 9697	325			
<p>Infobox: El marco c-bonded se encola firmemente con la cerámica y la consola metálica desmontada se suministra en un mismo embalaje. / La cerámica se fija adicionalmente a la pared / Lavabo para mueble no disponible en WonderGliss / Tornillos para la fijación no incluidos en el suministro, por favor tenga en cuenta las instrucciones de montaje / Se recomienda el sifón de diseño # 005036 / En combinación con la grifería electrónica D.1e solo pueden recubrirse por completo todos los componentes con la cubierta acrílica si se coloca una fuente de alimentación sobrepuesta. Para la posición exacta de la electrónica mire por favor las instrucciones de montaje. En la versión con una fuente de alimentación con enchufe, el enchufe debe colocarse fuera y por debajo del recubrimiento acrílico. / Información sobre el lavabo para mueble c-bonded en pág. 595 / Indicaciones necesarias para el pedido:</p> <ul style="list-style-type: none"> - versiones de orificio para grifería (N = sin orificio: ☒, O = con un orificio: ●, E = con dos orificios: ●●) - acabado del estante de madera y los cajones - equipamiento de distribución interior - cajón sí / no - Nogal 77 o Arce 78 - cojín sí / no 						

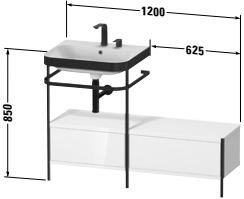

Happy D.2 Plus Design by sieger design

Descripción	An. x Prof. (mm)	Nº de artículo	Euro			
			Precio grupo 1	Precio grupo 2	Precio grupo 3	Precio grupo 4
						
Mueble bajo lavabo c-bonded con consola metálica 2 estantes de madera, 1 toallero, 1 cajón, anexo lateral dcha., lavabo para mueble Happy D.2 Plus incl., con rebosadero, con bancada para grifería, recubrimiento acrílico de la parte inferior bajo bancada para grifería, válvula Push-Open con sombrero cerámico incl., consola metálica con ajuste de altura integrado						
	1200 x 490	HP 4750 N/O/E		2.840	3.049	3.293
	1400 x 490	HP 4752 N/O/E		3.086	3.320	3.684
	1600 x 490	HP 4753 N/O/E		3.240	3.491	3.850
						
Módulo adicional equipamiento de distribución interior en madera maciza, sin recorte para sifón para anchura de cajón 625 mm, lado sin cerámica	625	UV 9697	325			
<p>Infobox: El marco c-bonded se encola firmemente con la cerámica y la consola metálica desmontada se suministra en un mismo embalaje. / Lavabo para mueble no disponible en WonderGliss / La cerámica se fija adicionalmente a la pared / Tornillos para la fijación no incluidos en el suministro, por favor tenga en cuenta las instrucciones de montaje / Se recomienda el sifón de diseño # 005036 / En combinación con la grifería electrónica D.1e solo pueden recubrirse por completo todos los componentes con la cubierta acrílica si se coloca una fuente de alimentación sobrepuesta. Para la posición exacta de la electrónica mire por favor las instrucciones de montaje. En la versión con una fuente de alimentación con enchufe, el enchufe debe colocarse fuera y por debajo del recubrimiento acrílico. / Información sobre el lavabo para mueble c-bonded en pág. 595 / Indicaciones necesarias para el pedido:</p> <ul style="list-style-type: none"> - acabado del estante de madera y los cajones - versiones de orificio para grifería (N = sin orificio: ☒, O = con un orificio: ●, E = con dos orificios: ●●) - equipamiento de distribución interior - cajón sí / no - Nogal 77 o Arce 78 - cojín sí / no 						

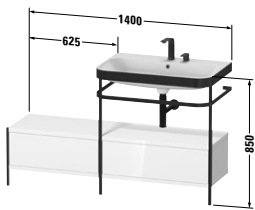
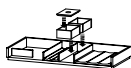
Happy D.2 Plus Design by sieger design

Descripción	An. x Prof. (mm)	Nº de artículo	Euro			
			Precio grupo 1	Precio grupo 2	Precio grupo 3	Precio grupo 4
						
Mueble bajo lavabo c-bonded con consola metálica 1 toallero, 2 cajones, anexo lateral izq. , lavabo para mueble Happy D.2 Plus incl., con rebosadero, con bancada para grifería, recubrimiento acrílico de la parte inferior bajo bancada para grifería, válvula Push-Open con sombrero cerámico incl., consola metálica con ajuste de altura integrado						
	1200 x 490	HP 4755 N/O/E		3.092	3.331	3.634
						
Módulo adicional equipamiento de distribución interior en madera maciza, sin recorte para sifón						
para anchura de cajón 575 mm, bajo cerámica	575	UV 9661	210			
para anchura de cajón 625 mm, lado sin cerámica	625	UV 9697	325			
para anchura de cajón 1200 mm, en ambos cajones	1200	UV 9662 B	535			
<p>Infobox: El marco c-bonded se encola firmemente con la cerámica y la consola metálica desmontada se suministra en un mismo embalaje. / Lavabo para mueble no disponible en WonderGliss / La cerámica se fija adicionalmente a la pared / Tornillos para la fijación no incluidos en el suministro, por favor tenga en cuenta las instrucciones de montaje / Se recomienda el sifón de diseño # 005036 / En combinación con la grifería electrónica D.1e solo pueden recubrirse por completo todos los componentes con la cubierta acrílica si se coloca una fuente de alimentación sobrepuesta. Para la posición exacta de la electrónica mire por favor las instrucciones de montaje. En la versión con una fuente de alimentación con enchufe, el enchufe debe colocarse fuera y por debajo del recubrimiento acrílico. / Información sobre el lavabo para mueble c-bonded en pág. 595 / Indicaciones necesarias para el pedido:</p> <ul style="list-style-type: none"> - versiones de orificio para grifería (N = sin orificio: ☒, O = con un orificio: ●, E = con dos orificios: ●●) - acabado de los cajones - equipamiento de distribución interior - cajón sí / no - posición del sistema de equipamiento de distribución - Nogal 77 o Arce 78 - cojín sí / no 						

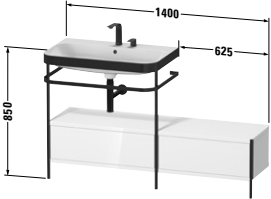
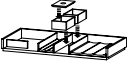
Happy D.2 Plus Design by sieger design

Descripción	An. x Prof. (mm)	Nº de artículo	Euro			
			Precio grupo 1	Precio grupo 2	Precio grupo 3	Precio grupo 4
						
Mueble bajo lavabo c-bonded con consola metálica 1 toallero, 2 cajones, anexo lateral dcha., lavabo para mueble Happy D.2 Plus incl., con rebosadero, con bancada para grifería, recubrimiento acrílico de la parte inferior bajo bancada para grifería, válvula Push-Open con sombrero cerámico incl., consola metálica con ajuste de altura integrado						
	1200 x 490	HP 4760 N/O/E		3.092	3.331	3.634
						
Módulo adicional equipamiento de distribución interior en madera maciza, sin recorte para sifón						
para anchura de cajón 575 mm, bajo cerámica	575	UV 9661	210			
para anchura de cajón 625 mm, lado sin cerámica	625	UV 9697	325			
para anchura de cajón 1200 mm, en ambos cajones	1200	UV 9663 B	535			
<p>Infobox: El marco c-bonded se encola firmemente con la cerámica y la consola metálica desmontada se suministra en un mismo embalaje. / Lavabo para mueble no disponible en WonderGliss / La cerámica se fija adicionalmente a la pared / Tornillos para la fijación no incluidos en el suministro, por favor tenga en cuenta las instrucciones de montaje / Se recomienda el sifón de diseño # 005036 / En combinación con la grifería electrónica D.1e solo pueden recubrirse por completo todos los componentes con la cubierta acrílica si se coloca una fuente de alimentación sobrepuesta. Para la posición exacta de la electrónica mire por favor las instrucciones de montaje. En la versión con una fuente de alimentación con enchufe, el enchufe debe colocarse fuera y por debajo del recubrimiento acrílico. / Información sobre el lavabo para mueble c-bonded en pág. 595 / Indicaciones necesarias para el pedido:</p> <ul style="list-style-type: none"> - versiones de orificio para grifería (N = sin orificio: ☒, O = con un orificio: ●, E = con dos orificios: ●●) - acabado de los cajones - equipamiento de distribución interior - cajón sí / no - posición del sistema de equipamiento de distribución - Nogal 77 o Arce 78 - cojín sí / no 						

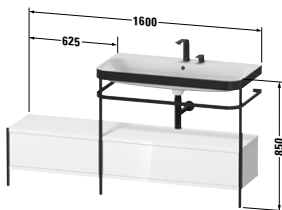
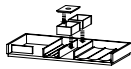
Happy D.2 Plus Design by sieger design

Descripción	An. x Prof. (mm)	Nº de artículo	Euro			
			Precio grupo 1	Precio grupo 2	Precio grupo 3	Precio grupo 4
						
Mueble bajo lavabo c-bonded con consola metálica 1 toallero, 2 cajones, anexo lateral izq. , lavabo para mueble Happy D.2 Plus incl., con rebosadero, con bancada para grifería, recubrimiento acrílico de la parte inferior bajo bancada para grifería, válvula Push-Open con sombrero cerámico incl., consola metálica con ajuste de altura integrado						
	1400 x 490	HP 4757 N/O/E		3.362	3.630	4.055
						
Módulo adicional equipamiento de distribución interior en madera maciza, sin recorte para sifón						
para anchura de cajón 625 mm, lado sin cerámica	625	UV 9697	325			
para anchura de cajón 775 mm, bajo cerámica	775	UV 9690	369			
para anchura de cajón 1400 mm, en ambos cajones	1400	UV 9693 B	694			
Infobox: El marco c-bonded se encola firmemente con la cerámica y la consola metálica desmontada se suministra en un mismo embalaje. / Lavabo para mueble no disponible en WonderGliss / La cerámica se fija adicionalmente a la pared / Tornillos para la fijación no incluidos en el suministro, por favor tenga en cuenta las instrucciones de montaje / Se recomienda el sifón de diseño # 005036 / En combinación con la grifería electrónica D.1e solo pueden recubrirse por completo todos los componentes con la cubierta acrílica si se coloca una fuente de alimentación sobrepuesta. Para la posición exacta de la electrónica mire por favor las instrucciones de montaje. En la versión con una fuente de alimentación con enchufe, el enchufe debe colocarse fuera y por debajo del recubrimiento acrílico. / Información sobre el lavabo para mueble c-bonded en pág. 595 / Indicaciones necesarias para el pedido: - versiones de orificio para grifería (N = sin orificio: ☒, O = con un orificio: ●, E = con dos orificios: ●●) - acabado de los cajones - equipamiento de distribución interior - cajón sí / no - posición del sistema de equipamiento de distribución - Nogal 77 o Arce 78 - cojín sí / no						

Happy D.2 Plus Design by sieger design

Descripción	An. x Prof. (mm)	Nº de artículo	Euro			
			Precio grupo 1	Precio grupo 2	Precio grupo 3	Precio grupo 4
						
Mueble bajo lavabo c-bonded con consola metálica 1 toallero, 2 cajones, anexo lateral dcha., lavabo para mueble Happy D.2 Plus incl., con rebosadero, con bancada para grifería, recubrimiento acrílico de la parte inferior bajo bancada para grifería, válvula Push-Open con sombrero cerámico incl., consola metálica con ajuste de altura integrado						
	1400 x 490	HP 4762 N/O/E		3.362	3.630	4.055
						
Módulo adicional equipamiento de distribución interior en madera maciza, sin recorte para sifón						
para anchura de cajón 625 mm, lado sin cerámica	625	UV 9697	325			
para anchura de cajón 775 mm, bajo cerámica	775	UV 9690	369			
para anchura de cajón 1400 mm, en ambos cajones	1400	UV 9689 B	694			
Infobox: El marco c-bonded se encola firmemente con la cerámica y la consola metálica desmontada se suministra en un mismo embalaje. / Lavabo para mueble no disponible en WonderGliss / La cerámica se fija adicionalmente a la pared / Tornillos para la fijación no incluidos en el suministro, por favor tenga en cuenta las instrucciones de montaje / Se recomienda el sifón de diseño # 005036 / En combinación con la grifería electrónica D.1e solo pueden recubrirse por completo todos los componentes con la cubierta acrílica si se coloca una fuente de alimentación sobrepuesta. Para la posición exacta de la electrónica mire por favor las instrucciones de montaje. En la versión con una fuente de alimentación con enchufe, el enchufe debe colocarse fuera y por debajo del recubrimiento acrílico. / Información sobre el lavabo para mueble c-bonded en pág. 595 / Indicaciones necesarias para el pedido: - versiones de orificio para grifería (N = sin orificio: ☒, O = con un orificio: ●, E = con dos orificios: ●●) - acabado de los cajones - equipamiento de distribución interior - cajón sí / no - posición del sistema de equipamiento de distribución - Nogal 77 o Arce 78 - cojín sí / no						

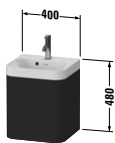
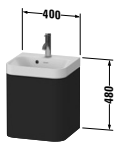
Happy D.2 Plus Design by sieger design

Descripción	An. x Prof. (mm)	Nº de artículo	Euro			
			Precio grupo 1	Precio grupo 2	Precio grupo 3	Precio grupo 4
 <p>Mueble bajo lavabo c-bonded con consola metálica 1 toallero, 2 cajones, anexo lateral izq. , lavabo para mueble Happy D.2 Plus incl., con rebosadero, con bancada para grifería, recubrimiento acrílico de la parte inferior bajo bancada para grifería, válvula Push-Open con sombrero cerámico incl., consola metálica con ajuste de altura integrado</p>	1600 x 490	HP 4758 N/O/E		3.539	3.828	4.257
 <p>Módulo adicional equipamiento de distribución interior en madera maciza, sin recorte para sifón para anchura de cajón 625 mm, lado sin cerámica</p>	625	UV 9697	325			
para anchura de cajón 975 mm, bajo cerámica	975	UV 9691	457			
para anchura de cajón 1600 mm, en ambos cajones	1600	UV 9694 B	782			
<p>Infobox: El marco c-bonded se encola firmemente con la cerámica y la consola metálica desmontada se suministra en un mismo embalaje. / Lavabo para mueble no disponible en WonderGliss / La cerámica se fija adicionalmente a la pared / Tornillos para la fijación no incluidos en el suministro, por favor tenga en cuenta las instrucciones de montaje / Se recomienda el sifón de diseño # 005036 / En combinación con la grifería electrónica D.1e solo pueden recubrirse por completo todos los componentes con la cubierta acrílica si se coloca una fuente de alimentación sobrepuesta. Para la posición exacta de la electrónica mire por favor las instrucciones de montaje. En la versión con una fuente de alimentación con enchufe, el enchufe debe colocarse fuera y por debajo del recubrimiento acrílico. / Información sobre el lavabo para mueble c-bonded en pág. 595 / Indicaciones necesarias para el pedido:</p> <ul style="list-style-type: none"> - versiones de orificio para grifería (N = sin orificio: ☒, O = con un orificio: ●, E = con dos orificios: ●●) - acabado de los cajones - equipamiento de distribución interior - cajón sí / no - posición del sistema de equipamiento de distribución - Nogal 77 o Arce 78 - cojín sí / no 						

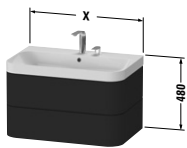
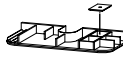
Happy D.2 Plus Design by sieger design

Descripción	An. x Prof. (mm)	Nº de artículo	Euro			
			Precio grupo 1	Precio grupo 2	Precio grupo 3	Precio grupo 4
						
Mueble bajo lavabo c-bonded con consola metálica 1 toallero, 2 cajones, anexo lateral dcha., lavabo para mueble Happy D.2 Plus incl., con rebosadero, con bancada para grifería, recubrimiento acrílico de la parte inferior bajo bancada para grifería, válvula Push-Open con sombrero cerámico incl., consola metálica con ajuste de altura integrado						
	1600 x 490	HP 4763 N/O/E		3.539	3.828	4.257
						
Módulo adicional equipamiento de distribución interior en madera maciza, sin recorte para sifón						
para anchura de cajón 625 mm, lado sin cerámica	625	UV 9697	325			
para anchura de cajón 975 mm, bajo cerámica	975	UV 9691	457			
para anchura de cajón 1600 mm, en ambos cajones	1600	UV 9692 B	782			
Infobox: El marco c-bonded se encola firmemente con la cerámica y la consola metálica desmontada se suministra en un mismo embalaje. / Lavabo para mueble no disponible en WonderGliss / La cerámica se fija adicionalmente a la pared / Tornillos para la fijación no incluidos en el suministro, por favor tenga en cuenta las instrucciones de montaje / En combinación con la grifería electrónica D.1e solo pueden recubrirse por completo todos los componentes con la cubierta acrílica si se coloca una fuente de alimentación sobrepuesta. Para la posición exacta de la electrónica mire por favor las instrucciones de montaje. En la versión con una fuente de alimentación con enchufe, el enchufe debe colocarse fuera y por debajo del recubrimiento acrílico. / Se recomienda el sifón de diseño # 005036 / Información sobre el lavabo para mueble c-bonded en pág. 595 / Indicaciones necesarias para el pedido: - versiones de orificio para grifería (N = sin orificio: ☒, O = con un orificio: ●, E = con dos orificios: ●●) - acabado de los cajones - equipamiento de distribución interior - cajón sí / no - posición del sistema de equipamiento de distribución - Nogal 77 o Arce 78 - cojín sí / no						

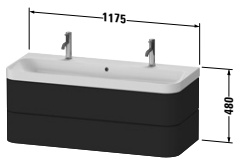
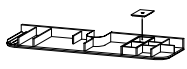
Happy D.2 Plus Design by sieger design

Descripción	An. x Prof. (mm)	Nº de artículo	Euro			
			Precio grupo 1	Precio grupo 2	Precio grupo 3	Precio grupo 4
 <p>Lavabo con mueble c-shaped suspendido 1 puerta, bisagras izq., lavabo para mueble Happy D.2 Plus incl., con rebosadero, con bancada para grifería, válvula Push-Open con sombrero cerámico incl., sifón ahorrador de espacio incl.</p>	400 x 360	HP 4340 N/O		2.105	2.229	2.780
<p>Infobox: El mueble c-bonded se encola firmemente a la cerámica y se suministra como una sola pieza / Este producto solo se encuentra disponible en combinación con la serie de cerámica Happy D.2 Plus y serie de muebles Happy D.2 Plus / Lavabo para mueble no disponible en WonderGliss / Descripción del lavabo para mueble c-shaped mire pág. 595 / Indicaciones necesarias para el pedido: - versiones de orificio para grifería (N = sin orificio: ☒ O = con un orificio: ●)</p>						
 <p>Lavabo con mueble c-shaped suspendido 1 puerta, bisagras dcha., lavabo para mueble Happy D.2 Plus incl., con rebosadero, con bancada para grifería, válvula Push-Open con sombrero cerámico incl., sifón ahorrador de espacio incl.</p>	400 x 360	HP 4344 N/O		2.105	2.229	2.780
<p>Infobox: El mueble c-bonded se encola firmemente a la cerámica y se suministra como una sola pieza / Este producto solo se encuentra disponible en combinación con la serie de cerámica Happy D.2 Plus y serie de muebles Happy D.2 Plus / Lavabo para mueble no disponible en WonderGliss / Descripción del lavabo para mueble c-shaped mire pág. 595 / Indicaciones necesarias para el pedido: - versiones de orificio para grifería (N = sin orificio: ☒ O = con un orificio: ●)</p>						


Happy D.2 Plus Design by sieger design

Descripción	An. x Prof. (mm)	Nº de artículo	Euro			
			Precio grupo 1	Precio grupo 2	Precio grupo 3	Precio grupo 4
						
Lavabo con mueble c-shaped suspendido						
2 cajones, cajón superior incl. recorte y recubrimiento para sifón, lavabo para mueble Happy D.2 Plus incl., con rebosadero, con bancada para grifería, válvula Push-Open con sombrero cerámico incl., sifón ahorrador de espacio incl.						
	575 x 490	HP 4345 N/O/E		2.505	2.756	3.217
	775 x 490	HP 4347 N/O/E		2.684	2.925	3.437
	975 x 490	HP 4348 N/O/E		2.929	3.151	3.715
	1175 x 490	HP 4349 N/O/E		3.437	3.630	4.328
						
Módulo adicional						
equipamiento de distribución interior en madera maciza, incluye recorte para sifón						
para anchura de cajón 575 mm	575	UV 9987	229			
para anchura de cajón 775 mm	775	UV 9971	317			
para anchura de cajón 975 mm	975	UV 9975	379			
para anchura de cajón 1175 mm	1175	UV 9978	379			
<p>Infobox: Este producto solo se encuentra disponible en combinación con la serie de cerámica Happy D.2 Plus y serie de muebles Happy D.2 Plus / El mueble c-bonded se encola firmemente a la cerámica y se suministra como una sola pieza / Lavabo para mueble no disponible en WonderGliss / La cerámica se fija adicionalmente a la pared / Tornillos para la fijación no incluidos en el suministro, por favor tenga en cuenta las instrucciones de montaje / Descripción del lavabo para mueble c-shaped mire pág. 595 / Información sobre el lavabo para mueble c-bonded en pág. 595 / Indicar en el pedido que se desea el equipamiento interior del cajón, no puede añadirse una vez fabricado el mueble / Indicaciones necesarias para el pedido:</p> <ul style="list-style-type: none"> - versiones de orificio para grifería (N = sin orificio: ☒, O = con un orificio: ●, E = con dos orificios: ●●) - equipamiento de distribución interior - cajón sí / no - Nogal 77 o Arce 78 						

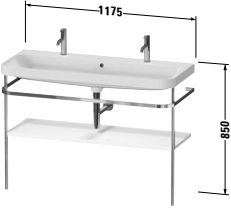
Happy D.2 Plus Design by sieger design

Descripción	An. x Prof. (mm)	Nº de artículo	Euro			
			Precio grupo 1	Precio grupo 2	Precio grupo 3	Precio grupo 4
 <p>Lavabo con mueble c-shaped suspendido 2 cajones, cajón superior incl. recorte y recubrimiento para sifón, lavabo para mueble Happy D.2 Plus incl., con rebosadero, con bancada para grifería, válvula Push-Open con sombrero cerámico incl., sifón ahorrador de espacio incl.</p>	1175 x 490	HP 4379 0		3.437	3.630	4.328
 <p>Módulo adicional equipamiento de distribución interior en madera maciza, incluye recorte para sifón para anchura de cajón 1175 mm</p>	1175	UV 9978	379			
<p>Infobox: Este producto solo se encuentra disponible en combinación con la serie de cerámica Happy D.2 Plus y serie de muebles Happy D.2 Plus / El mueble c-bonded se encola firmemente a la cerámica y se suministra como una sola pieza / Lavabo para mueble no disponible en WonderGliss / La cerámica se fija adicionalmente a la pared / Tornillos para la fijación no incluidos en el suministro, por favor tenga en cuenta las instrucciones de montaje / Información sobre el lavabo para mueble c-bonded en pág. 595 / Indicar en el pedido que se desea el equipamiento interior del cajón, no puede añadirse una vez fabricado el mueble / Indicaciones necesarias para el pedido: - equipamiento de distribución interior - cajón sí / no - Nogal 77 o Arce 78</p>						



Happy D.2 Plus Design by sieger design

Descripción	An. x Prof. (mm)	Nº de artículo	Euro			
			Precio grupo 1	Precio grupo 2	Precio grupo 3	Precio grupo 4
						
Lavabo para mueble c-shaped con consola metálica						
1 estante de madera, 1 toallero, lavabo para mueble Happy D.2 Plus incl., con rebosadero, con bancada para grifería, recubrimiento acrílico de la parte inferior bajo bancada para grifería, válvula Push-Open con sombrero cerámico incl., consola metálica con ajuste de altura integrado						
	575 x 490	HP 4835 N/O/E		1.799	1.882	2.041
	775 x 490	HP 4837 N/O/E		1.971	2.066	2.216
	975 x 490	HP 4838 N/O/E		2.073	2.181	2.361
	1175 x 490	HP 4839 N/O/E		2.663	2.798	2.998
<p>Infobox: El lavabo para mueble c-shaped y la consola metálica desmontada se suministra en un embalaje. / Lavabo para mueble no disponible en WonderGliss / La cerámica se fija adicionalmente a la pared / Tornillos para la fijación no incluidos en el suministro, por favor tenga en cuenta las instrucciones de montaje / Se recomienda el sifón de diseño # 005036 / En combinación con la grifería electrónica D.1e solo pueden recubrirse por completo todos los componentes con la cubierta acrílica si se coloca una fuente de alimentación sobrepuesta. Para la posición exacta de la electrónica mire por favor las instrucciones de montaje. En la versión con una fuente de alimentación con enchufe, el enchufe debe colocarse fuera y por debajo del recubrimiento acrílico. / Descripción del lavabo para mueble c-shaped mire pág. 595 / Información sobre el lavabo para mueble c-bonded en pág. 595 / Indicaciones necesarias para el pedido: - versiones de orificio para grifería (N = sin orificio: ☒, O = con un orificio: ●, E = con dos orificios: ●●) - acabado de los estantes de madera</p>						

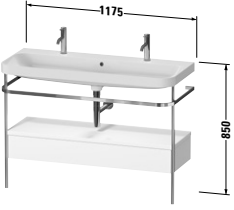
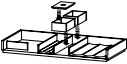
Happy D.2 Plus Design by sieger design

Descripción	An. x Prof. (mm)	Nº de artículo	Euro			
			Precio grupo 1	Precio grupo 2	Precio grupo 3	Precio grupo 4
						
Lavabo para mueble c-shaped con consola metálica 1 estante de madera, 1 toallero, lavabo para mueble Happy D.2 Plus incl., con rebosadero, con bancada para grifería, recubrimiento acrílico de la parte inferior bajo bancada para grifería, válvula Push-Open con sombrero cerámico incl., consola metálica con ajuste de altura integrado						
	1175 x 490	HP 4849 0		2.663	2.798	2.998
<p>Infobox: El lavabo para mueble c-shaped y la consola metálica desmontada se suministra en un embalaje. / Lavabo para mueble no disponible en WonderGliss / La cerámica se fija adicionalmente a la pared / Tornillos para la fijación no incluidos en el suministro, por favor tenga en cuenta las instrucciones de montaje / Se recomienda el sifón de diseño # 005036 / En combinación con la grifería electrónica D.1e solo pueden recubrirse por completo todos los componentes con la cubierta acrílica si se coloca una fuente de alimentación sobrepuesta. Para la posición exacta de la electrónica mire por favor las instrucciones de montaje. En la versión con una fuente de alimentación con enchufe, el enchufe debe colocarse fuera y por debajo del recubrimiento acrílico. / Información sobre el lavabo para mueble c-bonded en pág. 595 / Indicaciones necesarias para el pedido: - acabado de los estantes de madera</p>						

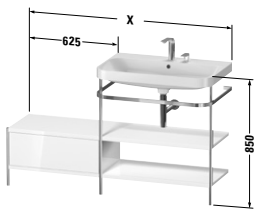
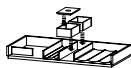
Happy D.2 Plus Design by sieger design

Descripción	An. x Prof. (mm)	Nº de artículo	Euro			
			Precio grupo 1	Precio grupo 2	Precio grupo 3	Precio grupo 4
						
Lavabo para mueble c-shaped con consola metálica						
1 toallero, 1 cajón, lavabo para mueble Happy D.2 Plus incl., con rebosadero, con bancada para grifería, recubrimiento acrílico de la parte inferior bajo bancada para grifería, válvula Push-Open con sombrero cerámico incl., consola metálica con ajuste de altura integrado						
	575 x 490	HP 4840 N/O/E		2.257	2.372	2.633
	775 x 490	HP 4842 N/O/E		2.457	2.586	2.850
	975 x 490	HP 4843 N/O/E		2.588	2.732	3.100
	1175 x 490	HP 4844 N/O/E		3.127	3.274	3.663
						
Módulo adicional						
equipamiento de distribución interior en madera maciza, sin recorte para sifón						
para anchura de cajón 575 mm	575	UV 9661	210			
para anchura de cajón 775 mm	775	UV 9690	369			
para anchura de cajón 975 mm	975	UV 9691	457			
para anchura de cajón 1175 mm	1175	UV 9630	456			
<p>Infobox: El lavabo para mueble c-shaped y la consola metálica desmontada se suministra en un embalaje. / Lavabo para mueble no disponible en WonderGliss / La cerámica se fija adicionalmente a la pared / Tornillos para la fijación no incluidos en el suministro, por favor tenga en cuenta las instrucciones de montaje / Se recomienda el sifón de diseño # 005036 / En combinación con la grifería electrónica D.1e solo pueden recubrirse por completo todos los componentes con la cubierta acrílica si se coloca una fuente de alimentación sobrepuesta. Para la posición exacta de la electrónica mire por favor las instrucciones de montaje. En la versión con una fuente de alimentación con enchufe, el enchufe debe colocarse fuera y por debajo del recubrimiento acrílico. / Descripción del lavabo para mueble c-shaped mire pág. 595 / Información sobre el lavabo para mueble c-bonded en pág. 595 / Indicaciones necesarias para el pedido:</p> <ul style="list-style-type: none"> - versiones de orificio para grifería (N = sin orificio: ☒, O = con un orificio: ●, E = con dos orificios: ●●) - equipamiento de distribución interior - cajón sí / no - Nogal 77 o Arce 78 - acabado de los cajones 						

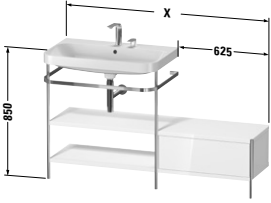
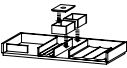
Happy D.2 Plus Design by sieger design

Descripción	An. x Prof. (mm)	Nº de artículo	Euro			
			Precio grupo 1	Precio grupo 2	Precio grupo 3	Precio grupo 4
						
Lavabo para mueble c-shaped con consola metálica 1 toallero, 1 cajón, lavabo para mueble Happy D.2 Plus incl., con rebosadero, con bancada para grifería, recubrimiento acrílico de la parte inferior bajo bancada para grifería, válvula Push-Open con sombrero cerámico incl., consola metálica con ajuste de altura integrado	1175 x 490	HP 4854 0		3.127	3.274	3.663
						
Módulo adicional equipamiento de distribución interior en madera maciza, sin recorte para sifón para anchura de cajón 1175 mm	1175	UV 9630	456			
<p>Infobox: El lavabo para mueble c-shaped y la consola metálica desmontada se suministra en un embalaje. / Lavabo para mueble no disponible en WonderGliss / La cerámica se fija adicionalmente a la pared / Tornillos para la fijación no incluidos en el suministro, por favor tenga en cuenta las instrucciones de montaje / Se recomienda el sifón de diseño # 005036 / En combinación con la grifería electrónica D.1e solo pueden recubrirse por completo todos los componentes con la cubierta acrílica si se coloca una fuente de alimentación sobrepuesta. Para la posición exacta de la electrónica mire por favor las instrucciones de montaje. En la versión con una fuente de alimentación con enchufe, el enchufe debe colocarse fuera y por debajo del recubrimiento acrílico. / Información sobre el lavabo para mueble c-bonded en pág. 595 / Indicaciones necesarias para el pedido:</p> <ul style="list-style-type: none"> - equipamiento de distribución interior - cajón sí / no - Nogal 77 o Arce 78 - acabado de los cajones 						

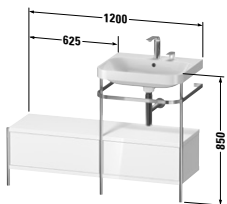
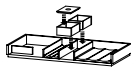
Happy D.2 Plus Design by sieger design

Descripción	An. x Prof. (mm)	Nº de artículo	Euro			
			Precio grupo 1	Precio grupo 2	Precio grupo 3	Precio grupo 4
 <p>Lavabo para mueble c-shaped con consola metálica 2 estantes de madera, 1 toallero, 1 cajón, anexo lateral izq. , lavabo para mueble Happy D.2 Plus incl., con rebosadero, con bancada para grifería, recubrimiento acrílico de la parte inferior bajo bancada para grifería, válvula Push-Open con sombrero cerámico incl., consola metálica con ajuste de altura integrado</p>						
	1200 x 490	HP 4845 N/O/E		2.840	3.049	3.293
	1400 x 490	HP 4847 N/O/E		3.086	3.320	3.684
	1600 x 490	HP 4848 N/O/E		3.240	3.491	3.850
 <p>Módulo adicional equipamiento de distribución interior en madera maciza, sin recorte para sifón para anchura de cajón 625 mm, lado sin cerámica</p>	625	UV 9697	325			
<p>Infobox: El lavabo para mueble c-shaped y la consola metálica desmontada se suministra en un embalaje. / Lavabo para mueble no disponible en WonderGliss / La cerámica se fija adicionalmente a la pared / Tornillos para la fijación no incluidos en el suministro, por favor tenga en cuenta las instrucciones de montaje / Se recomienda el sifón de diseño # 005036 / En combinación con la grifería electrónica D.1e solo pueden recubrirse por completo todos los componentes con la cubierta acrílica si se coloca una fuente de alimentación sobrepuesta. Para la posición exacta de la electrónica mire por favor las instrucciones de montaje. En la versión con una fuente de alimentación con enchufe, el enchufe debe colocarse fuera y por debajo del recubrimiento acrílico. / Descripción del lavabo para mueble c-shaped mire pág. 595 / Indicaciones necesarias para el pedido:</p> <ul style="list-style-type: none"> - versiones de orificio para grifería (N = sin orificio: ☒, O = con un orificio: ●, E = con dos orificios: ●●) - acabado del estante de madera y los cajones - equipamiento de distribución interior - cajón sí / no - Nogal 77 o Arce 78 - cojín sí / no 						

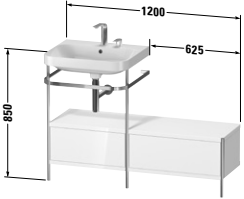

Happy D.2 Plus Design by sieger design

Descripción	An. x Prof. (mm)	Nº de artículo	Euro			
			Precio grupo 1	Precio grupo 2	Precio grupo 3	Precio grupo 4
						
Lavabo para mueble c-shaped con consola metálica 2 estantes de madera, 1 toallero, 1 cajón, anexo lateral dcha., lavabo para mueble Happy D.2 Plus incl., con rebosadero, con bancada para grifería, recubrimiento acrílico de la parte inferior bajo bancada para grifería, válvula Push-Open con sombrero cerámico incl., consola metálica con ajuste de altura integrado						
	1200 x 490	HP 4850 N/O/E		2.840	3.049	3.293
	1400 x 490	HP 4852 N/O/E		3.086	3.320	3.684
	1600 x 490	HP 4853 N/O/E		3.240	3.491	3.850
						
Módulo adicional equipamiento de distribución interior en madera maciza, sin recorte para sifón para anchura de cajón 625 mm, lado sin cerámica	625	UV 9697	325			
<p>Infobox: El lavabo para mueble c-shaped y la consola metálica desmontada se suministra en un embalaje. / Lavabo para mueble no disponible en WonderGliss / La cerámica se fija adicionalmente a la pared / Tornillos para la fijación no incluidos en el suministro, por favor tenga en cuenta las instrucciones de montaje / Se recomienda el sifón de diseño # 005036 / En combinación con la grifería electrónica D.1e solo pueden recubrirse por completo todos los componentes con la cubierta acrílica si se coloca una fuente de alimentación sobrepuesta. Para la posición exacta de la electrónica mire por favor las instrucciones de montaje. En la versión con una fuente de alimentación con enchufe, el enchufe debe colocarse fuera y por debajo del recubrimiento acrílico. / Descripción del lavabo para mueble c-shaped mire pág. 595 / Indicaciones necesarias para el pedido:</p> <ul style="list-style-type: none"> - versiones de orificio para grifería (N = sin orificio: ☒, O = con un orificio: ●, E = con dos orificios: ●●) - acabado del estante de madera y los cajones - equipamiento de distribución interior - cajón sí / no - Nogat 77 o Arce 78 - cojín sí / no 						

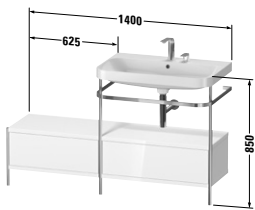
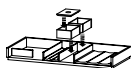
Happy D.2 Plus Design by sieger design

Descripción	An. x Prof. (mm)	Nº de artículo	Euro			
			Precio grupo 1	Precio grupo 2	Precio grupo 3	Precio grupo 4
 <p>Lavabo para mueble c-shaped con consola metálica 1 toallero, 2 cajones, anexo lateral izq. , lavabo para mueble Happy D.2 Plus incl., con rebosadero, con bancada para grifería, recubrimiento acrílico de la parte inferior bajo bancada para grifería, válvula Push-Open con sombrero cerámico incl., consola metálica con ajuste de altura integrado</p>						
	1200 x 490	HP 4855 N/O/E		3.092	3.331	3.634
 <p>Módulo adicional equipamiento de distribución interior en madera maciza, sin recorte para sifón</p>						
para anchura de cajón 575 mm, bajo cerámica	575	UV 9661	210			
para anchura de cajón 625 mm, lado sin cerámica	625	UV 9697	325			
para anchura de cajón 1200 mm, en ambos cajones	1200	UV 9662 B	535			
<p>Infobox: El lavabo para mueble c-shaped y la consola metálica desmontada se suministra en un embalaje. / Lavabo para mueble no disponible en WonderGliss / La cerámica se fija adicionalmente a la pared / Tornillos para la fijación no incluidos en el suministro, por favor tenga en cuenta las instrucciones de montaje / Se recomienda el sifón de diseño # 005036 / En combinación con la grifería electrónica D.1e solo pueden recubrirse por completo todos los componentes con la cubierta acrílica si se coloca una fuente de alimentación sobrepuesta. Para la posición exacta de la electrónica mire por favor las instrucciones de montaje. En la versión con una fuente de alimentación con enchufe, el enchufe debe colocarse fuera y por debajo del recubrimiento acrílico. / Descripción del lavabo para mueble c-shaped mire pág. 595 / Indicaciones necesarias para el pedido: - versiones de orificio para grifería (N = sin orificio: ☒, O = con un orificio: ●, E = con dos orificios: ●●) - acabado de los cajones - equipamiento de distribución interior - cajón sí / no - posición del sistema de equipamiento de distribución - Nogal 77 o Arce 78 - cojín sí / no</p>						

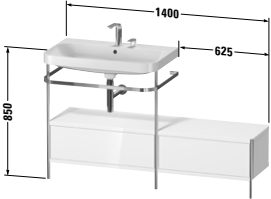
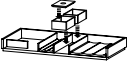
Happy D.2 Plus Design by sieger design

Descripción	An. x Prof. (mm)	Nº de artículo	Euro			
			Precio grupo 1	Precio grupo 2	Precio grupo 3	Precio grupo 4
 <p>Lavabo para mueble c-shaped con consola metálica 1 toallero, 2 cajones, anexo lateral dcha., lavabo para mueble Happy D.2 Plus incl., con rebosadero, con bancada para grifería, recubrimiento acrílico de la parte inferior bajo bancada para grifería, válvula Push-Open con sombrero cerámico incl., consola metálica con ajuste de altura integrado</p>	1200 x 490	HP 4860 N/O/E		3.092	3.331	3.634
 <p>Módulo adicional equipamiento de distribución interior en madera maciza, sin recorte para sifón</p>						
para anchura de cajón 575 mm, bajo cerámica	575	UV 9661	210			
para anchura de cajón 625 mm, lado sin cerámica	625	UV 9697	325			
para anchura de cajón 1200 mm, en ambos cajones	1200	UV 9663 B	535			
<p>Infobox: El lavabo para mueble c-shaped y la consola metálica desmontada se suministra en un embalaje. / Lavabo para mueble no disponible en WonderGliss / La cerámica se fija adicionalmente a la pared / Tornillos para la fijación no incluidos en el suministro, por favor tenga en cuenta las instrucciones de montaje / Se recomienda el sifón de diseño # 005036 / En combinación con la grifería electrónica D.1e solo pueden recubrirse por completo todos los componentes con la cubierta acrílica si se coloca una fuente de alimentación sobrepuesta. Para la posición exacta de la electrónica mire por favor las instrucciones de montaje. En la versión con una fuente de alimentación con enchufe, el enchufe debe colocarse fuera y por debajo del recubrimiento acrílico. / Descripción del lavabo para mueble c-shaped mire pág. 595 / Indicaciones necesarias para el pedido:</p> <ul style="list-style-type: none"> - versiones de orificio para grifería (N = sin orificio: ☒, O = con un orificio: ●, E = con dos orificios: ●●) - acabado de los cajones - equipamiento de distribución interior - cajón sí / no - posición del sistema de equipamiento de distribución - Nogal 77 o Arce 78 - cojín sí / no 						

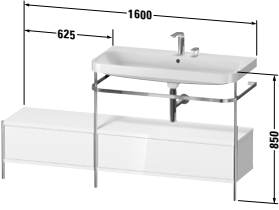
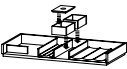
Happy D.2 Plus Design by sieger design

Descripción	An. x Prof. (mm)	Nº de artículo	Euro			
			Precio grupo 1	Precio grupo 2	Precio grupo 3	Precio grupo 4
 <p>Lavabo para mueble c-shaped con consola metálica 1 toallero, 2 cajones, anexo lateral izq. , lavabo para mueble Happy D.2 Plus incl., con rebosadero, con bancada para grifería, recubrimiento acrílico de la parte inferior bajo bancada para grifería, válvula Push-Open con sombrero cerámico incl., consola metálica con ajuste de altura integrado</p>						
	1400 x 490	HP 4857 N/O/E		3.362	3.630	4.055
 <p>Módulo adicional equipamiento de distribución interior en madera maciza, sin recorte para sifón para anchura de cajón 625 mm, lado sin cerámica</p>	625	UV 9697	325			
para anchura de cajón 775 mm, bajo cerámica	775	UV 9690	369			
para anchura de cajón 1400 mm, en ambos cajones	1400	UV 9693 B	694			
<p>Infobox: El lavabo para mueble c-shaped y la consola metálica desmontada se suministra en un embalaje. / Lavabo para mueble no disponible en WonderGliss / La cerámica se fija adicionalmente a la pared / Tornillos para la fijación no incluidos en el suministro, por favor tenga en cuenta las instrucciones de montaje / Se recomienda el sifón de diseño # 005036 / En combinación con la grifería electrónica D.1e solo pueden recubrirse por completo todos los componentes con la cubierta acrílica si se coloca una fuente de alimentación sobrepuesta. Para la posición exacta de la electrónica mire por favor las instrucciones de montaje. En la versión con una fuente de alimentación con enchufe, el enchufe debe colocarse fuera y por debajo del recubrimiento acrílico. / Descripción del lavabo para mueble c-shaped mire pág. 595 / Indicaciones necesarias para el pedido:</p> <ul style="list-style-type: none"> - versiones de orificio para grifería (N = sin orificio: ☒, O = con un orificio: ●, E = con dos orificios: ●●) - acabado de los cajones - equipamiento de distribución interior - cajón sí / no - posición del sistema de equipamiento de distribución - Nogal 77 o Arce 78 - cojín sí / no 						

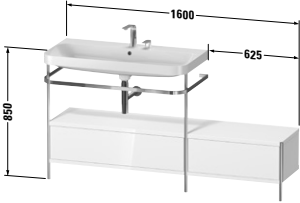
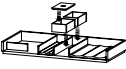
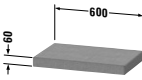
Happy D.2 Plus Design by sieger design

Descripción	An. x Prof. (mm)	Nº de artículo	Euro			
			Precio grupo 1	Precio grupo 2	Precio grupo 3	Precio grupo 4
						
Lavabo para mueble c-shaped con consola metálica 1 toallero, 2 cajones, anexo lateral dcha., lavabo para mueble Happy D.2 Plus incl., con rebosadero, con bancada para grifería, recubrimiento acrílico de la parte inferior bajo bancada para grifería, válvula Push-Open con sombrero cerámico incl., consola metálica con ajuste de altura integrado						
	1400 x 490	HP 4862 N/O/E		3.362	3.630	4.055
						
Módulo adicional equipamiento de distribución interior en madera maciza, sin recorte para sifón						
para anchura de cajón 625 mm, lado sin cerámica	625	UV 9697	325			
para anchura de cajón 775 mm, bajo cerámica	775	UV 9690	369			
para anchura de cajón 1400 mm, en ambos cajones	1400	UV 9689 B	694			
Infobox: El lavabo para mueble c-shaped y la consola metálica desmontada se suministra en un embalaje. / Lavabo para mueble no disponible en WonderGliss / La cerámica se fija adicionalmente a la pared / Tornillos para la fijación no incluidos en el suministro, por favor tenga en cuenta las instrucciones de montaje / Se recomienda el sifón de diseño # 005036 / En combinación con la grifería electrónica D.1e solo pueden recubrirse por completo todos los componentes con la cubierta acrílica si se coloca una fuente de alimentación sobrepuesta. Para la posición exacta de la electrónica mire por favor las instrucciones de montaje. En la versión con una fuente de alimentación con enchufe, el enchufe debe colocarse fuera y por debajo del recubrimiento acrílico. / Descripción del lavabo para mueble c-shaped mire pág. 595 / Indicaciones necesarias para el pedido: - versiones de orificio para grifería (N = sin orificio: ☒, O = con un orificio: ●, E = con dos orificios: ●●) - acabado de los cajones - equipamiento de distribución interior - cajón sí / no - posición del sistema de equipamiento de distribución - Nogal 77 o Arce 78 - cojín sí / no						


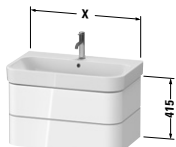


Happy D.2 Plus Design by sieger design

Descripción	An. x Prof. (mm)	Nº de artículo	Euro			
			Precio grupo 1	Precio grupo 2	Precio grupo 3	Precio grupo 4
 <p>Lavabo para mueble c-shaped con consola metálica 1 toallero, 2 cajones, anexo lateral izq. , lavabo para mueble Happy D.2 Plus incl., con rebosadero, con bancada para grifería, recubrimiento acrílico de la parte inferior bajo bancada para grifería, válvula Push-Open con sombrero cerámico incl., consola metálica con ajuste de altura integrado</p>	1600 x 490	HP 4858 N/O/E		3.539	3.828	4.257
 <p>Módulo adicional equipamiento de distribución interior en madera maciza, sin recorte para sifón para anchura de cajón 625 mm, lado sin cerámica</p>	625	UV 9697	325			
para anchura de cajón 975 mm, bajo cerámica	975	UV 9691	457			
para anchura de cajón 1600 mm, en ambos cajones	1600	UV 9694 B	782			
<p>Infobox: El lavabo para mueble c-shaped y la consola metálica desmontada se suministra en un embalaje. / Lavabo para mueble no disponible en WonderGliss / La cerámica se fija adicionalmente a la pared / Tornillos para la fijación no incluidos en el suministro, por favor tenga en cuenta las instrucciones de montaje / Se recomienda el sifón de diseño # 005036 / En combinación con la grifería electrónica D.1e solo pueden recubrirse por completo todos los componentes con la cubierta acrílica si se coloca una fuente de alimentación sobrepuesta. Para la posición exacta de la electrónica mire por favor las instrucciones de montaje. En la versión con una fuente de alimentación con enchufe, el enchufe debe colocarse fuera y por debajo del recubrimiento acrílico. / Descripción del lavabo para mueble c-shaped mire pág. 595 / Indicaciones necesarias para el pedido: - versiones de orificio para grifería (N = sin orificio: ☒, O = con un orificio: ●, E = con dos orificios: ●●) - acabado de los cajones - equipamiento de distribución interior - cajón sí / no - posición del sistema de equipamiento de distribución - Nogal 77 o Arce 78 - cojín sí / no</p>						

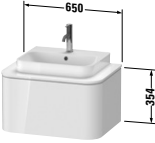

Happy D.2 Plus Design by sieger design

Descripción	An. x Prof. (mm)	Nº de artículo	Euro			
			Precio grupo 1	Precio grupo 2	Precio grupo 3	Precio grupo 4
 <p>Lavabo para mueble c-shaped con consola metálica 1 toallero, 2 cajones, anexo lateral dcha., lavabo para mueble Happy D.2 Plus incl., con rebosadero, con bancada para grifería, recubrimiento acrílico de la parte inferior bajo bancada para grifería, válvula Push-Open con sombrero cerámico incl., consola metálica con ajuste de altura integrado</p>						
	1600 x 490	HP 4863 N/O/E		3.539	3.828	4.257
 <p>Módulo adicional equipamiento de distribución interior en madera maciza, sin recorte para sifón</p>						
para anchura de cajón 625 mm, lado sin cerámica	625	UV 9697	325			
para anchura de cajón 975 mm, bajo cerámica	975	UV 9691	457			
para anchura de cajón 1600 mm, en ambos cajones	1600	UV 9692 B	782			
<p>Infobox: El lavabo para mueble c-shaped y la consola metálica desmontada se suministra en un embalaje. / Lavabo para mueble no disponible en WonderGloss / La cerámica se fija adicionalmente a la pared / Tornillos para la fijación no incluidos en el suministro, por favor tenga en cuenta las instrucciones de montaje / Se recomienda el sifón de diseño # 005036 / En combinación con la grifería electrónica D.1e solo pueden recubrirse por completo todos los componentes con la cubierta acrílica si se coloca una fuente de alimentación sobrepuesta. Para la posición exacta de la electrónica mire por favor las instrucciones de montaje. En la versión con una fuente de alimentación con enchufe, el enchufe debe colocarse fuera y por debajo del recubrimiento acrílico. / Descripción del lavabo para mueble c-shaped mire pág. 595 / Indicaciones necesarias para el pedido: - versiones de orificio para grifería (N = sin orificio: ☒, O = con un orificio: ●, E = con dos orificios: ●●) - acabado de los cajones - equipamiento de distribución interior - cajón sí / no - posición del sistema de equipamiento de distribución - Nogal 77 o Arce 78 - cojín sí / no</p>						
 <p>Cojín para la consola metálica con montaje lateral</p>						
	600 x 380	HP 9671	172			




Happy D.2 Plus Design by sieger design

Descripción	An. x Prof. (mm)	Nº de artículo	Euro			
			Precio grupo 1	Precio grupo 2	Precio grupo 3	Precio grupo 4
 <p>Mueble bajo lavabo, suspendido 2 puertas para Happy D.2 # 071050 (sin rectificado) 475 x 350</p>		HP 4384		1.252	1.381	1.864
 <p>Mueble bajo lavabo, suspendido 2 cajones, cajón superior incl. recorte y recubrimiento para sifón</p>						
para Happy D.2 # 231860 (sin rectificado) 575 x 490		HP 4385		1.901	2.087	2.652
para Happy D.2 # 231865 (sin rectificado) 625 x 490		HP 4386		1.985	2.177	2.744
para Happy D.2 # 231880 (sin rectificado) 775 x 490		HP 4387		2.130	2.352	2.902
para Happy D.2 # 231810 (sin rectificado) 975 x 490		HP 4388		2.261	2.511	3.045
para Happy D.2 # 231812 (sin rectificado) 1175 x 490		HP 4389		2.385	2.631	3.165
 <p>Módulo adicional equipamiento de distribución interior en madera maciza, incluye recorte para sifón</p>						
para anchura de cajón 575 mm	575	UV 9987		229		
para anchura de cajón 625 mm	625	UV 9968		229		
para anchura de cajón 775 mm	775	UV 9971		317		
para anchura de cajón 975 mm	975	UV 9975		379		
para anchura de cajón 1175 mm	1175	UV 9978		379		
<p>Infobox: Se recomienda la instalación del sifón ahorrador de espacio # 005076 / Indicar en el pedido que se desea el equipamiento interior del cajón, no puede añadirse una vez fabricado el mueble / Indicaciones necesarias para el pedido: - equipamiento de distribución interior - cajón sí / no - Nogal 77 o Arce 78</p>						
 <p>Encimera 1 placa de encimera con un recorte para mueble bajo lavabo para encimera 650 x 480</p>		HP 031B		288	345	376
<p>Infobox: para mueble bajo lavabo # HP4940, HP4960 / Incremento por realizar orificio para grifería 30 €, con indicación exacta de coordenadas</p>						

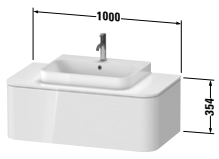

Happy D.2 Plus Design by sieger design

Descripción	An. x Prof. (mm)	Nº de artículo	Euro			
			Precio grupo 1	Precio grupo 2	Precio grupo 3	Precio grupo 4
						
Mueble bajo lavabo para encimera suspendido						
1 cajón grande						
para lavabo sobre encimera						
Happy D.2 Plus	650 x 480	HP 4940		1.392	1.550	1.670
						
Módulo adicional						
equipamiento de distribución interior						
en madera maciza,						
sin recorte para sifón						
para anchura de cajón 650 mm	650	UV 9750	181			
sistema de iluminación int. para mueble						
bajo lavabo,						
no se puede elegir la posición de la luz						
interior,						
Clase de eficiencia energética: G						
LED, tono de luz 4500 Kelvin, 2 W		HP 9719	199			
Infobox: Encimera no incluida en el suministro, por favor, pedirla por separado / Solo puede montarse con sifón ahorrador de espacio (se recomienda # 005076) / Indicar en el pedido que se desea el equipamiento interior del cajón, no puede añadirse una vez fabricado el mueble / El sistema de iluminación interior no se puede colocar una vez fabricado el mueble, se monta de forma fija en la fábrica / Indicaciones necesarias para el pedido: <ul style="list-style-type: none"> - equipamiento de distribución interior - cajón sí / no - Nogal 77 o Arce 78 - sistema de iluminación interior si/no - nº del modelo de cerámica: mire pág. 950 						

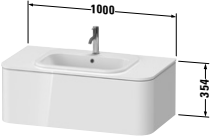

Happy D.2 Plus Design by sieger design

Descripción	An. x Prof. (mm)	Nº de artículo	Euro			
			Precio grupo 1	Precio grupo 2	Precio grupo 3	Precio grupo 4
						
Mueble bajo lavabo para encimera suspendido 2 cajones, cajón superior incl. recorte y recubrimiento para sifón para lavabo sobre encimera Happy D.2 Plus	650 x 480	HP 4960		1.736	1.989	2.054
						
Módulo adicional equipamiento de distribución interior en madera maciza, incluye recorte para sifón para anchura de cajón 650 mm sistema de iluminación int. para mueble bajo lavabo, no se puede elegir la posición de la luz interior, Clase de eficiencia energética: G LED, tono de luz 4500 Kelvin, 4 W	650	UV 9766	230			
		HP 9722	312			
Infobox: Encimera no incluida en el suministro, por favor, pedirla por separado / Solo puede montarse con sifón ahorrador de espacio (se recomienda # 005076) / Indicar en el pedido que se desea el equipamiento interior del cajón, no puede añadirse una vez fabricado el mueble / El sistema de iluminación interior no se puede colocar una vez fabricado el mueble, se monta de forma fija en la fábrica / Indicaciones necesarias para el pedido: - equipamiento de distribución interior - cajón sí / no - Nogal 77 o Arce 78 - sistema de iluminación interior si/no - nº del modelo de cerámica: mire pág. 950						
						
Encimera 1 placa de encimera con un recorte para mueble bajo lavabo para encimera	1000 x 550	HP 031E		337	422	457
Infobox: Para mueble bajo lavabo # HP4931, HP4941, HP4951, HP4961, HP4971 / Incremento por realizar orificio para grifería 30 €, con indicación exacta de coordenadas						

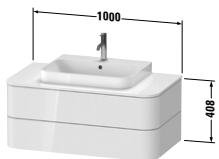


Happy D.2 Plus Design by sieger design

Descripción	An. x Prof. (mm)	Nº de artículo	Euro			
			Precio grupo 1	Precio grupo 2	Precio grupo 3	Precio grupo 4
						
Mueble bajo lavabo para encimera suspendido						
1 cajón grande						
para lavabo para mueble Happy D.2 (rectificado)	1000 x 550	HP 4931		1.598	1.756	1.880
para lavabo sobre encimera Happy D.2, para lavabo sobre encimera Happy D.2 Plus	1000 x 550	HP 4941		1.598	1.756	1.880
						
Módulo adicional						
equipamiento de distribución interior en madera maciza, sin recorte para sifón						
para anchura de cajón 1000 mm	1000	UV 9751	457			
sistema de iluminación int. para mueble bajo lavabo, no se puede elegir la posición de la luz interior, Clase de eficiencia energética: G						
LED, tono de luz 4500 Kelvin, 4 W						
HP 9695						
223						
<p>Infobox: Encimera no incluida en el suministro, por favor, pedirla por separado / Solo puede montarse con sifón ahorrador de espacio (se recomienda # 005076) / Indicar en el pedido que se desea el equipamiento interior del cajón, no puede añadirse una vez fabricado el mueble / El sistema de iluminación interior no se puede colocar una vez fabricado el mueble, se monta de forma fija en la fábrica / Indicaciones necesarias para el pedido:</p> <ul style="list-style-type: none"> - equipamiento de distribución interior - cajón sí / no - Nogal 77 o Arce 78 - sistema de iluminación interior si/no - nº del modelo de cerámica: mire pág. 950 						

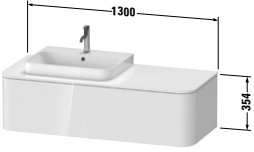

Happy D.2 Plus Design by sieger design

Descripción	An. x Prof. (mm)	Nº de artículo	Euro			
			Precio grupo 1	Precio grupo 2	Precio grupo 3	Precio grupo 4
						
Mueble bajo lavabo para encimera suspendido						
1 cajón grande, cajón grande incl. recorte y recubrimiento para sifón para lavabo empotrado desde arriba						
Happy D.2	1000 x 550	HP 4951		1.598	1.756	1.880
						
Módulo adicional						
equipamiento de distribución interior en madera maciza, incluye recorte para sifón						
para anchura de cajón 1000 mm	1000	UV 9752	383			
sistema de iluminación int. para mueble bajo lavabo, no se puede elegir la posición de la luz interior, Clase de eficiencia energética: G						
LED, tono de luz 4500 Kelvin, 4 W		HP 9695	223			
<p>Infobox: Encimera no incluida en el suministro, por favor, pedirla por separado / Solo puede montarse con sifón ahorrador de espacio (se recomienda # 005076) / Indicar en el pedido que se desea el equipamiento interior del cajón, no puede añadirse una vez fabricado el mueble / El sistema de iluminación interior no se puede colocar una vez fabricado el mueble, se monta de forma fija en la fábrica / Indicaciones necesarias para el pedido:</p> <ul style="list-style-type: none"> - equipamiento de distribución interior - cajón sí / no - Nogal 77 o Arce 78 - sistema de iluminación interior sí/no - nº del modelo de cerámica: mire pág. 950 						

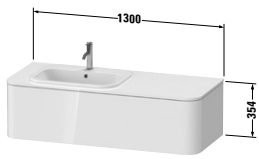

Happy D.2 Plus Design by sieger design

Descripción	An. x Prof. (mm)	Nº de artículo	Euro			
			Precio grupo 1	Precio grupo 2	Precio grupo 3	Precio grupo 4
						
Mueble bajo lavabo para encimera suspendido						
2 cajones, cajón superior incl. recorte y recubrimiento para sifón para lavabo para mueble Happy D.2 (rectificado)						
	1000 x 550	HP 4961		2.121	2.350	2.451
para lavabo sobre encimera Happy D.2, para lavabo sobre encimera Happy D.2 Plus						
	1000 x 550	HP 4971		2.121	2.350	2.451
						
Módulo adicional						
equipamiento de distribución interior en madera maciza, incluye recorte para sifón						
	1000	UV 9752	383			
sistema de iluminación int. para mueble bajo lavabo, no se puede elegir la posición de la luz interior, Clase de eficiencia energética: G						
		HP 9696	358			
<p>Infobox: Encimera no incluida en el suministro, por favor, pedirla por separado / Solo puede montarse con sifón ahorrador de espacio (se recomienda # 005076) / Indicar en el pedido que se desea el equipamiento interior del cajón, no puede añadirse una vez fabricado el mueble / El sistema de iluminación interior no se puede colocar una vez fabricado el mueble, se monta de forma fija en la fábrica / Indicaciones necesarias para el pedido:</p> <ul style="list-style-type: none"> - equipamiento de distribución interior - cajón sí / no - Nogal 77 o Arce 78 - sistema de iluminación interior si/no - nº del modelo de cerámica: mire pág. 950 						
						
Encimera						
1 placa de encimera con un recorte a izquierda, derecha o centrado						
	1300 x 550	HP 031K L/R/M		389	498	519
<p>Infobox: para mueble bajo lavabo # HP4932, HP4942, HP4952, HP4962, HP4972 / Incremento por realizar orificio para grifería 30 €, con indicación exacta de coordenadas / Indicaciones necesarias para el pedido:</p> <ul style="list-style-type: none"> - posición del lavabo 						




Happy D.2 Plus Design by sieger design

Descripción	An. x Prof. (mm)	Nº de artículo	Euro			
			Precio grupo 1	Precio grupo 2	Precio grupo 3	Precio grupo 4
						
Mueble bajo lavabo para encimera suspendido						
1 cajón grande						
para lavabo para mueble Happy D.2 (rectificado)	1300 x 550	HP 4932 L/R/M		1.770	1.957	2.084
para lavabo sobre encimera Happy D.2, para lavabo sobre encimera Happy D.2 Plus	1300 x 550	HP 4942 L/R/M		1.770	1.957	2.084
						
Módulo adicional						
equipamiento de distribución interior en madera maciza, sin recorte para sifón						
para anchura de cajón 1300 mm	1300	UV 9753	457			
sistema de iluminación int. para mueble bajo lavabo, no se puede elegir la posición de la luz interior, Clase de eficiencia energética: G						
LED, tono de luz 4500 Kelvin, 4 W						
<p>Infobox: Encimera no incluida en el suministro, por favor, pedirla por separado / Solo puede montarse con sifón ahorrador de espacio (se recomienda # 005076) / Indicar en el pedido que se desea el equipamiento interior del cajón, no puede añadirse una vez fabricado el mueble / El sistema de iluminación interior no se puede colocar una vez fabricado el mueble, se monta de forma fija en la fábrica / Indicaciones necesarias para el pedido:</p> <ul style="list-style-type: none"> - equipamiento de distribución interior - cajón sí / no - Nogal 77 o Arce 78 - sistema de iluminación interior si/no - L/R/M = seno a la izquierda, derecha o centrado - nº del modelo de cerámica: mire pág. 950 						




Happy D.2 Plus Design by sieger design

Descripción	An. x Prof. (mm)	Nº de artículo	Euro			
			Precio grupo 1	Precio grupo 2	Precio grupo 3	Precio grupo 4
						
Mueble bajo lavabo para encimera suspendido 1 cajón grande, cajón grande incl. recorte y recubrimiento para sifón para lavabo empotrado desde arriba Happy D.2	1300 x 550	HP 4952 L/R/M		1.770	1.957	2.084
						
Módulo adicional equipamiento de distribución interior en madera maciza, incluye recorte para sifón para anchura de cajón 1300 mm, izquierda o derecha	1300	UV 9768 L/R	383			
para anchura de cajón 1300 mm, centrado	1300	UV 9754 M	383			
sistema de iluminación int. para mueble bajo lavabo, no se puede elegir la posición de la luz interior, Clase de eficiencia energética: G LED, tono de luz 4500 Kelvin, 4 W		HP 9695	223			
<div style="border: 1px solid black; padding: 5px;"> <p>Infobox: Encimera no incluida en el suministro, por favor, pedirla por separado / Solo puede montarse con sifón ahorrador de espacio (se recomienda # 005076) / Indicar en el pedido que se desea el equipamiento interior del cajón, no puede añadirse una vez fabricado el mueble / El sistema de iluminación interior no se puede colocar una vez fabricado el mueble, se monta de forma fija en la fábrica / Indicaciones necesarias para el pedido:</p> <ul style="list-style-type: none"> - equipamiento de distribución interior - cajón sí / no - posición del sistema de montaje izq. (L), dcha. (R) o centrado (M) - Nogal 77 o Arce 78 - sistema de iluminación interior sí/no - L/R/M = seno a la izquierda, derecha o centrado - nº del modelo de cerámica: mire pág. 950 </div>						

Happy D.2 Plus Design by sieger design

Descripción	An. x Prof. (mm)	Nº de artículo	Euro			
			Precio grupo 1	Precio grupo 2	Precio grupo 3	Precio grupo 4
						
Mueble bajo lavabo para encimera suspendido						
2 cajones, cajón superior incl. recorte y recubrimiento para sifón para lavabo para mueble Happy D.2 (rectificado)						
	1300 x 550	HP 4962		2.392	2.598	2.757
para lavabo sobre encimera Happy D.2, para lavabo sobre encimera Happy D.2 Plus						
	1300 x 550	HP 4972		2.392	2.598	2.757
						
Módulo adicional						
equipamiento de distribución interior en madera maciza, incluye recorte para sifón para anchura de cajón 1300 mm, centrado						
	1300	UV 9754 M	383			
sistema de iluminación int. para mueble bajo lavabo, no se puede elegir la posición de la luz interior, Clase de eficiencia energética: G LED, tono de luz 4500 Kelvin, 8 W						
		HP 9696	358			
Infobox: Encimera no incluida en el suministro, por favor, pedirla por separado / Solo puede montarse con sifón ahorrador de espacio (se recomienda # 005076) / Indicar en el pedido que se desea el equipamiento interior del cajón, no puede añadirse una vez fabricado el mueble / El sistema de iluminación interior no se puede colocar una vez fabricado el mueble, se monta de forma fija en la fábrica / Indicaciones necesarias para el pedido: <ul style="list-style-type: none"> - equipamiento de distribución interior - cajón sí / no - Nogal 77 o Arce 78 - sistema de iluminación interior si/no - nº del modelo de cerámica: mire pág. 950 						
						
Encimera						
1 placa de encimera con 2 recortes para mueble bajo lavabo para encimera						
	1300 x 550	HP 032K B		432	542	563
Infobox: para mueble bajo lavabo # HP4943 / Incremento por realizar orificio para grifería 30 €, con indicación exacta de coordenadas						

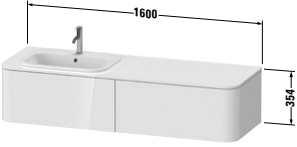

Happy D.2 Plus Design by sieger design

Descripción	An. x Prof. (mm)	Nº de artículo	Euro			
			Precio grupo 1	Precio grupo 2	Precio grupo 3	Precio grupo 4
 <p>Mueble bajo lavabo para encimera suspendido 1 cajón grande para lavabo sobre encimera Happy D.2, para lavabo sobre encimera Happy D.2 Plus</p>	1300 x 550	HP 4943 B		1.770	1.957	2.084
 <p>Módulo adicional equipamiento de distribución interior en madera maciza, sin recorte para sifón para anchura de cajón 1300 mm</p>	1300	UV 9753	457			
<p>sistema de iluminación int. para mueble bajo lavabo, no se puede elegir la posición de la luz interior, Clase de eficiencia energética: G LED, tono de luz 4500 Kelvin, 4 W</p>		HP 9695	223			
<p>Infobox: Encimera no incluida en el suministro, por favor, pedirla por separado / Solo puede montarse con sifón ahorrador de espacio (se recomienda # 005076) / Indicar en el pedido que se desea el equipamiento interior del cajón, no puede añadirse una vez fabricado el mueble / El sistema de iluminación interior no se puede colocar una vez fabricado el mueble, se monta de forma fija en la fábrica / Indicaciones necesarias para el pedido:</p> <ul style="list-style-type: none"> - equipamiento de distribución interior - cajón sí / no - Nogal 77 o Arce 78 - sistema de iluminación interior si/no - B = lavabos en ambos lados - nº del modelo de cerámica: mire pág. 950 						
 <p>Encimera 1 placa de encimera para un recorte a derecha o izquierda para mueble bajo lavabo para encimera</p>	1600 x 550	HP 031H L/R		449	580	599
<p>Infobox: para mueble bajo lavabo # HP4934, HP4944, HP4954, HP4963, HP4973 / Incremento por realizar orificio para grifería 30 €, con indicación exacta de coordenadas / Indicaciones necesarias para el pedido:</p> <ul style="list-style-type: none"> - posición del lavabo 						

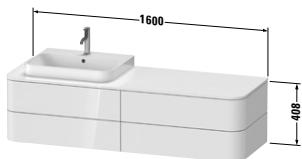


Happy D.2 Plus Design by sieger design

Descripción	An. x Prof. (mm)	Nº de artículo	Euro			
			Precio grupo 1	Precio grupo 2	Precio grupo 3	Precio grupo 4
Mueble bajo lavabo para encimera suspendido						
2 cajones grandes						
para lavabo para mueble Happy D.2 (rectificado)	1600 x 550	HP 4934 L/R		2.667	2.919	3.078
para lavabo sobre encimera Happy D.2, para lavabo sobre encimera Happy D.2 Plus	1600 x 550	HP 4944 L/R		2.667	2.919	3.078
Módulo adicional						
equipamiento de distribución interior en madera maciza						
para anchura de cajón 800 mm, sin recorte para sifón, izquierda o derecha	800	UV 9756 L/R	370			
para anchura de cajón 800 mm, sin recorte para sifón, ambos lados	800	UV 9758 B	740			
sistema de iluminación int. para mueble bajo lavabo, no se puede elegir la posición de la luz interior, Clase de eficiencia energética: G						
LED, tono de luz 4500 Kelvin, 4 W						
			HP 9722	312		
<p>Infobox: Encimera no incluida en el suministro, por favor, pedirla por separado / Solo puede montarse con sifón ahorrador de espacio (se recomienda # 005076) / Indicar en el pedido que se desea el equipamiento interior del cajón, no puede añadirse una vez fabricado el mueble / El sistema de iluminación interior no se puede colocar una vez fabricado el mueble, se monta de forma fija en la fábrica / Indicaciones necesarias para el pedido:</p> <ul style="list-style-type: none"> - equipamiento de distribución interior - cajón sí / no - posición del equipamiento interior: izq.(L), dcha.(R) o en ambos lados (B) - Nogal 77 o Arce 78 - sistema de iluminación interior si/no - L/R = lavabo/lavabo sobre encimera solo posible a izq. o dcha. - nº del modelo de cerámica: mire pág. 950 						

Happy D.2 Plus Design by sieger design

Descripción	An. x Prof. (mm)	Nº de artículo	Euro			
			Precio grupo 1	Precio grupo 2	Precio grupo 3	Precio grupo 4
						
Mueble bajo lavabo para encimera suspendido 2 cajones grandes, cajón grande incl. recorte y recubrimiento para sifón para lavabo empotrado desde arriba Happy D.2	1600 x 550	HP 4954 L/R		2.667	2.919	3.078
						
Módulo adicional equipamiento de distribución interior en madera maciza para anchura de cajón 800 mm, incluye recorte para sifón, bajo cerámica, izquierda o derecha	800	UV 9755 L/R	317			
para anchura de cajón 800 mm, sin recorte para sifón, ambos lados	800	UV 9756 L/R	370			
para anchura de cajón 800 mm, ambos lados	800	UV 9757 B	687			
sistema de iluminación int. para mueble bajo lavabo, no se puede elegir la posición de la luz interior, Clase de eficiencia energética: G LED, tono de luz 4500 Kelvin, 4 W		HP 9722	312			
Infobox: Encimera no incluida en el suministro, por favor, pedirla por separado / Solo puede montarse con sifón ahorrador de espacio (se recomienda # 005076) / Indicar en el pedido que se desea el equipamiento interior del cajón, no puede añadirse una vez fabricado el mueble / El sistema de iluminación interior no se puede colocar una vez fabricado el mueble, se monta de forma fija en la fábrica / Indicaciones necesarias para el pedido: - equipamiento de distribución interior - cajón sí / no - posición del equipamiento interior: izq.(L), dcha.(R) o en ambos lados (B) - Nogal 77 o Arce 78 - sistema de iluminación interior si/no - L/R = lavabo/lavabo sobre encimera solo posible a izq. o dcha. - nº del modelo de cerámica: mire pág. 950						

Happy D.2 Plus Design by sieger design

Descripción	An. x Prof. (mm)	Nº de artículo	Euro			
			Precio grupo 1	Precio grupo 2	Precio grupo 3	Precio grupo 4
						
Mueble bajo lavabo para encimera suspendido						
4 cajones, cajón superior incl. recorte y recubrimiento para sifón						
para lavabo para mueble Happy D.2 (rectificado)	1600 x 550	HP 4963 L/R		3.792	4.101	4.281
para lavabo sobre encimera Happy D.2, para lavabo sobre encimera Happy D.2 Plus	1600 x 550	HP 4973 L/R		3.792	4.101	4.281
						
Módulo adicional						
equipamiento de distribución interior en madera maciza						
para anchura de cajón 800 mm, incluye recorte para sifón, bajo cerámica, izquierda o derecha	800	UV 9755 L/R	317			
para anchura de cajón 800 mm, sin recorte para sifón, ambos lados	800	UV 9756 L/R	370			
para anchura de cajón 800 mm, ambos lados	800	UV 9757 B	687			
sistema de iluminación int. para mueble bajo lavabo, no se puede elegir la posición de la luz interior, Clase de eficiencia energética: G LED, tono de luz 4500 Kelvin, 8 W						
		HP 9769	507			
Infobox: Encimera no incluida en el suministro, por favor, pedirla por separado / Solo puede montarse con sifón ahorrador de espacio (se recomienda # 005076) / Indicar en el pedido que se desea el equipamiento interior del cajón, no puede añadirse una vez fabricado el mueble / El sistema de iluminación interior no se puede colocar una vez fabricado el mueble, se monta de forma fija en la fábrica / Indicaciones necesarias para el pedido: <ul style="list-style-type: none"> - equipamiento de distribución interior - cajón sí / no - posición del equipamiento interior: izq.(L), dcha.(R) o en ambos lados (B) - Nogal 77 o Arce 78 - sistema de iluminación interior si/no - L/R = lavabo/lavabo sobre encimera solo posible a izq. o dcha. - nº del modelo de cerámica: mire pág. 950 						
						
Encimera						
1 placa de encimera con 2 recortes para mueble bajo lavabo para encimera	1600 x 550	HP 032H B		492	622	642
Infobox: para mueble bajo lavabo # HP4936, HP4946, HP4956, HP4964, HP4974 / Incremento por realizar orificio para grifería 30 €, con indicación exacta de coordenadas						



Happy D.2 Plus Design by sieger design

Descripción	An. x Prof. (mm)	Nº de artículo	Euro			
			Precio grupo 1	Precio grupo 2	Precio grupo 3	Precio grupo 4
Mueble bajo lavabo para encimera suspendido						
2 cajones grandes						
para lavabo para mueble Happy D.2 (rectificado)	1600 x 550	HP 4936 B		2.667	2.919	3.078
para lavabo sobre encimera Happy D.2, para lavabo sobre encimera Happy D.2 Plus	1600 x 550	HP 4946 B		2.667	2.919	3.078
Módulo adicional						
equipamiento de distribución interior en madera maciza						
para anchura de cajón 800 mm, sin recorte para sifón, izquierda o derecha	800	UV 9756 L/R	370			
para anchura de cajón 800 mm, sin recorte para sifón, ambos lados	800	UV 9758 B	740			
sistema de iluminación int. para mueble bajo lavabo, no se puede elegir la posición de la luz interior, Clase de eficiencia energética: G						
LED, tono de luz 4500 Kelvin, 4 W		HP 9722	312			
<p>Infobox: Encimera no incluida en el suministro, por favor, pedirla por separado / Solo puede montarse con sifón ahorrador de espacio (se recomienda # 005076) / Indicar en el pedido que se desea el equipamiento interior del cajón, no puede añadirse una vez fabricado el mueble / El sistema de iluminación interior no se puede colocar una vez fabricado el mueble, se monta de forma fija en la fábrica / Indicaciones necesarias para el pedido:</p> <ul style="list-style-type: none"> - equipamiento de distribución interior - cajón sí / no - posición del equipamiento interior: izq.(L), dcha.(R) o en ambos lados (B) - Nogal 77 o Arce 78 - sistema de iluminación interior si/no - B = lavabos en ambos lados - nº del modelo de cerámica: mire pág. 950 						



Happy D.2 Plus Design by sieger design

Descripción	An. x Prof. (mm)	Nº de artículo	Euro			
			Precio grupo 1	Precio grupo 2	Precio grupo 3	Precio grupo 4
Mueble bajo lavabo para encimera suspendido						
2 cajones grandes, cajón grande incl. recorte y recubrimiento para sifón para lavabo empotrado desde arriba						
Happy D.2	1600 x 550	HP 4956 B		2.667	2.919	3.078
Módulo adicional						
equipamiento de distribución interior en madera maciza para anchura de cajón 800 mm, incluye recorte para sifón, bajo cerámica, izquierda o derecha						
	800	UV 9755 L/R	317			
para anchura de cajón 800 mm, incluye recorte para sifón, ambos lados						
	800	UV 9759 B	634			
sistema de iluminación int. para mueble bajo lavabo, no se puede elegir la posición de la luz interior, Clase de eficiencia energética: G LED, tono de luz 4500 Kelvin, 4 W						
		HP 9722	312			
<p>Infobox: Encimera no incluida en el suministro, por favor, pedirla por separado / Solo puede montarse con sifón ahorrador de espacio (se recomienda # 005076) / Indicar en el pedido que se desea el equipamiento interior del cajón, no puede añadirse una vez fabricado el mueble / El sistema de iluminación interior no se puede colocar una vez fabricado el mueble, se monta de forma fija en la fábrica / Indicaciones necesarias para el pedido:</p> <ul style="list-style-type: none"> - equipamiento de distribución interior - cajón sí / no - posición del equipamiento interior: izq.(L), dcha.(R) o en ambos lados (B) - Nogal 77 o Arce 78 - B = lavabos en ambos lados - sistema de iluminación interior si/no - nº del modelo de cerámica: mire pág. 950 						

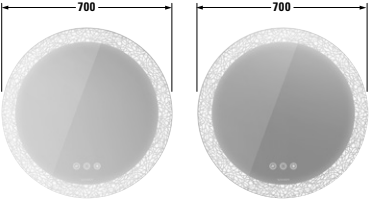
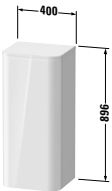
Happy D.2 Plus Design by sieger design

Descripción	An. x Prof. (mm)	Nº de artículo	Euro			
			Precio grupo 1	Precio grupo 2	Precio grupo 3	Precio grupo 4
						
Mueble bajo lavabo para encimera suspendido						
4 cajones, cajón superior incl. recorte y recubrimiento para sifón para lavabo para mueble Happy D.2 (rectificado)						
	1600 x 550	HP 4964 B		3.792	4.101	4.281
para lavabo sobre encimera Happy D.2, para lavabo sobre encimera Happy D.2 Plus						
	1600 x 550	HP 4974 B		3.792	4.101	4.281
						
Módulo adicional						
equipamiento de distribución interior en madera maciza						
para anchura de cajón 800 mm, incluye recorte para sifón, bajo cerámica, izquierda o derecha						
	800	UV 9755 L/R	317			
para anchura de cajón 800 mm, incluye recorte para sifón, ambos lados						
	800	UV 9759 B	634			
sistema de iluminación int. para mueble bajo lavabo, no se puede elegir la posición de la luz interior, Clase de eficiencia energética: G						
LED, tono de luz 4500 Kelvin, 8 W						
		HP 9769	507			
<p>Infobox: Encimera no incluida en el suministro, por favor, pedirla por separado / Solo puede montarse con sifón ahorrador de espacio (se recomienda # 005076) / Indicar en el pedido que se desea el equipamiento interior del cajón, no puede añadirse una vez fabricado el mueble / El sistema de iluminación interior no se puede colocar una vez fabricado el mueble, se monta de forma fija en la fábrica / Indicaciones necesarias para el pedido:</p> <ul style="list-style-type: none"> - equipamiento de distribución interior - cajón sí / no - posición del equipamiento interior: izq.(L), dcha.(R) o en ambos lados (B) - Nogal 77 o Arce 78 - sistema de iluminación interior sí/no - B = lavabos en ambos lados - nº del modelo de cerámica: mire pág. 950 						


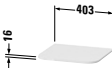
Happy D.2 Plus Design by sieger design

Descripción	An. x Prof. (mm)	Nº de artículo	Euro			
			Precio grupo 1	Precio grupo 2	Precio grupo 3	Precio grupo 4
 <p>Espejo con luz versión „Sensor“, IP 44, LED campo luminoso (forma circular), decorado de la franja luminosa seleccionable, regulación de intensidad del LED, 1 interruptor-sensor zona inferior centro, LED (durabilidad > 30.000 horas), LED montado de forma fija, Clase de eficiencia energética: D y E</p>						
LED, tono de luz 3500 Kelvin, 31 W	700 x 47	HP 7480	1.251			
LED, tono de luz 3500 Kelvin, 40 W	900 x 47	HP 7481	1.487			
Módulo adicional calefactor de espejo (antivaho) con desconexión automática para anchuras de espejo 500, 600, 620, 650, 750, 766 mm, espejo Ø 700, 900 mm 19 W		UV 9847	124			
Infobox: Distancia entre el sensor y la superficie reflectante = min. 75 mm / Indicaciones necesarias para el pedido: - decorado luminoso radial (S) / organic (G)						
 <p>Espejo con luz versión „Icon“, LED campo luminoso (forma circular), decorado de la franja luminosa seleccionable, LED luz indirecta (forma circular), regulación de intensidad del LED, calefactor de espejo (antivaho) con desconexión automática, ajuste sincronizado y continuo del tono de luz para luz directa e indirecta, función de regulación de intensidad y ajuste del tono de luz con efecto memoria, panel de control sin contacto, LED (durabilidad > 30.000 horas), LED montado de forma fija, Clase de eficiencia energética: D y E</p>						
Módulo LED 2700 - Tono de luz 6500 Kelvin, 61 W	700 x 55	HP 7485	1.950			
LED, tono de luz 2700 - 6500 Kelvin, 81 W	900 x 55	HP 7486	2.321			
Infobox: La función de encendido y apagado puede realizarse también mediante un pulsador en pared. / Indicaciones necesarias para el pedido: - decorado luminoso radial (S) / organic (G)						

Happy D.2 Plus Design by sieger design

Descripción	An. x Prof. (mm)	Nº de artículo	Euro			
			Precio grupo 1	Precio grupo 2	Precio grupo 3	Precio grupo 4
 <p>Set de espejos (2 unidades) con luz versión „Icon“, LED campo luminoso (forma circular), decorado de la franja luminosa seleccionable, LED luz indirecta (forma circular), regulación de intensidad del LED, calefactor de espejo (antivaho) con desconexión automática, ajuste sincronizado y continuo del tono de luz para luz directa e indirecta, función de regulación de intensidad y ajuste del tono de luz con efecto memoria, panel de control sin contacto, sincronización de todas las funciones (bidireccional), LED (durabilidad > 30.000 horas), LED montado de forma fija, Clasificación energética: E Módulo LED 2700 - Tono de luz 6500 Kelvin, 122 W</p>	700 x 55	HP 7487	4.057			
Infobox: La sincronización se realiza sin cable y es preajustada en fábrica / La función de encendido y apagado puede realizarse también mediante un pulsador en pared. / Indicaciones necesarias para el pedido: - decorado luminoso radial (S) / organic (G)						
 <p>Armario medio 1 puerta, 2 estantes de cristal, 2 estantes de cristal con barandilla en la puerta</p>	400 x 360	HP 1260 L/R		1.580	1.750	1.819
Infobox: mantener distancia min. a pared de 90 mm / Placa de cubierta no incluida en el suministro, por favor, pedirla por separado / Indicación necesaria para el pedido: - bisagras izq. (L) / dcha. (R)						

Happy D.2 Plus Design by sieger design

Descripción	An. x Prof. (mm)	Nº de artículo	Euro			
			Precio grupo 1	Precio grupo 2	Precio grupo 3	Precio grupo 4
 <p>Armario medio 1 puerta, 3 estantes de cristal, 3 estantes de cristal con barandilla en la puerta</p>	400 x 360	HP 1261 L/R		2.111	2.433	2.507
Infobox: mantener distancia min. a pared de 90 mm / Placa de cubierta no incluida en el suministro, por favor, pedirla por separado / Indicación necesaria para el pedido: - bisagras izq. (L) / dcha. (R)						
 <p>Placa cubierta para armario medio 1 placa de cubierta</p>	403 x 364	HP 0300		198	243	271
Infobox: para armario medio # HP1260, HP1261 / Indicaciones necesarias para el pedido: - acabado de placa de cubierta						

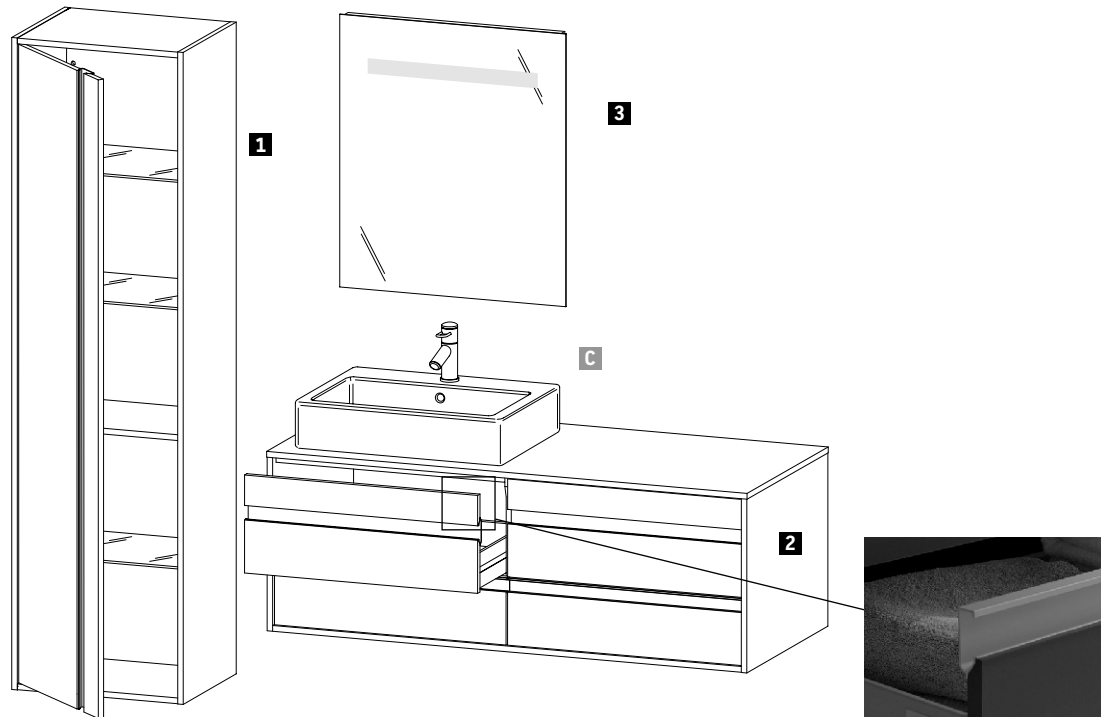
Ketho Design by Christian Werner

Información de producto

Frontal Cuerpo Mueble espejo	Decorado Precio grupo 1	07 Gris cemento mate 16 Roble negro 18 Blanco mate 21 Nogal oscuro 30 Roble natural 35 Roble Terra 43 Basalto mate 49 Grafito mate 79 Nogal natural 91 Gris pardo mate	Material base: aglomerado de tres capas altamente compactado. Recubierto por ambos lados con resina de melamina. Material cantos: cantos ABS.
	Decorado Precio grupo 2	22 Blanco brillante 75 Lino	Material base: aglomerado de tres capas altamente compactado. Recubierto por ambos lados con imprimación (HPL). Material cantos: cantos ABS.
Cantos placa base espejo	Decorado Precio grupo 1	37 Blanco aluminio	Material base: madera MDF compactada recubierta directamente. Material cantos: cantos ABS.
Espejo con iluminación	Luz LED, tono de luz 3500 Kelvin. Sensor infrarrojo zona inferior derecha para encendido/apagado sin contacto.		
Mueble espejo con iluminación	Luz LED, tono de luz 3500 Kelvin. Sensor infrarrojo zona inferior derecha para encendido/apagado sin contacto. Incl. función de regulación de intensidad.		
Tiradores	Plateado anodizado	Aluminio	
Distribución interior # UV 9845 # UV 9955	Negro diamante	Distribución interior con tapa para añadir posteriormente. La distribución interior no tiene ninguna posición fija y se puede colocar libremente en el cajón. Medidas: anchura x profundidad x altura = 115 mm x 45 mm x profundidad del cajón. Material: madera compactada MDF revestida con lámina con recubrimiento antideslizante en la parte inferior.	
Listón magnético para mueble espejo # UV 9709	Acero inoxidable	Listón magnético en el interior del mueble espejo como soporte para utensilios metálicos de baño.	
Nuevo número de artículo	Posición 12 Código de país para espejos y muebles espejo	0 España, Andorra y Portugal 1 Marruecos 3 Reino Unido	Ejemplo: Espejo: KT 7330 D 00 00 0000 Armario espejo: KT 7530 L 00 00 0000

Ketho Design by Christian Werner

Ejemplo de pedido

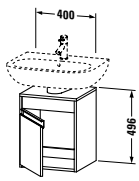
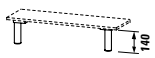

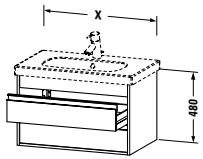


Ketho
Cuerpo
Armario alto
Mueble bajo lavabo

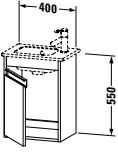
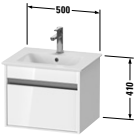
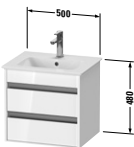
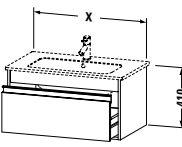
49 Grafito mate

Descripción	Comentarios	Cantidad	N.º de art.
1 Armario alto	Altura 1800 mm	1	# KT 1265 L 49 49
2 Mueble bajo lavabo suspendido	Anchura 1400 mm	1	# KT 6657 L 49 49
3 Espejo con iluminación	Anchura 650 mm	1	# KT 7330 D 00 00 0000
C Vero		1	# 045260 00 00

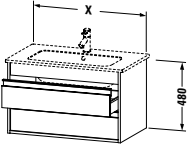
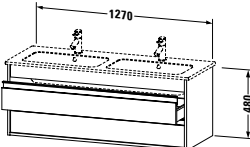
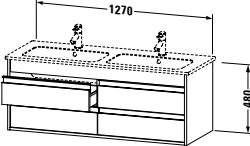
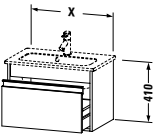
Ketho Design by Christian Werner

Descripción	An. x Prof. (mm)	Nº de artículo	Euro		Euro	Euro
			Precio grupo 1	Precio grupo 2		
 <p>Mueble bajo lavabo, suspendido 1 puerta para D-Code # 231055, # 231060, # 231065</p>	400 x 360	KT 6658 L/R	518	596		
Infobox: Se recomienda la instalación del sifón ahorrador de espacio # 005076 / Indicación necesaria para el pedido: - bisagras izq. (L) / dcha. (R)						
 <p>Patas de zocalo 2 patas ajustable al mueble bajo lavabo # KT 6658</p>	40 x 40	KT 9911	51			
 <p>Mueble bajo lavabo, suspendido 1 cajón grande</p>						
para D-Code # 034265	600 x 455	KT 6670	633	728		
para D-Code # 034285	800 x 455	KT 6667	658	758		
para D-Code # 034210	1000 x 455	KT 6668	683	784		
para D-Code # 034812	1150 x 455	KT 6669	722	829		
Infobox: Solo puede montarse con sifón ahorrador de espacio (se recomienda # 005076) / Disponible distribución interior opcional, suelta, sin fijación # UV 9845						
 <p>Mueble bajo lavabo, suspendido 2 cajones, cajón superior incl. recorte y recubrimiento para sifón</p>						
para D-Code # 034265	600 x 455	KT 6650	823	947		
para D-Code # 034285	800 x 455	KT 6647	854	985		
para D-Code # 034210	1000 x 455	KT 6648	887	1.021		
para D-Code # 034812	1150 x 455	KT 6649	939	1.080		
Infobox: Se recomienda el sifón para lavabo # 005026 / Disponible distribución interior opcional, suelta, sin fijación # UV 9845						

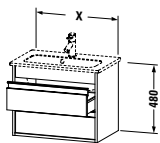
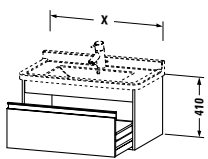
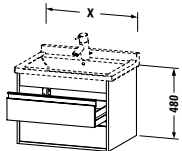
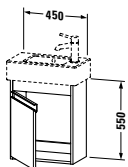
Ketho Design by Christian Werner

Descripción	An. x Prof. (mm)	Nº de artículo	Euro		Euro	Euro
			Precio grupo 1	Precio grupo 2		
						
Mueble bajo lavabo, suspendido						
1 puerta						
para ME by Starck # 072343	400 x 285	KT 6417 L/R	430	518		
Infobox: Indicación necesaria para el pedido: - bisagras izq. (L) / dcha. (R)						
						
Mueble bajo lavabo suspendido, Compact						
1 cajón grande						
para ME by Starck # 233653	500 x 412	KT 6404	601	692		
Infobox: Solo puede montarse con sifón ahorrador de espacio (se recomienda # 005076) / Disponible distribución interior opcional, suelta, sin fijación # UV9955						
						
Mueble bajo lavabo suspendido, Compact						
2 cajones, cajón superior incl. recorte y recubrimien- to para sifón						
para ME by Starck # 233653	500 x 412	KT 6444	788	901		
Infobox: Se recomienda la instalación del sifón ahorrador de espacio # 005076 / Disponible distribución interior opcional, suelta, sin fijación # UV9955						
						
Mueble bajo lavabo, suspendido						
1 cajón grande						
para ME by Starck # 233663	600 x 475	KT 6418	647	743		
para ME by Starck # 233683, 234583, 234683	800 x 475	KT 6419	671	775		
para ME by Starck # 233610	1000 x 475	KT 6420	699	809		
para ME by Starck # 233612, 236112	1200 x 475	KT 6421	726	847		
Infobox: Solo puede montarse con sifón ahorrador de espacio (se recomienda # 005076) / Disponible distribución interior opcional, suelta, sin fijación # UV 9845						

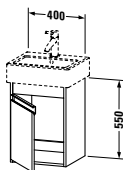
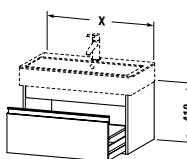
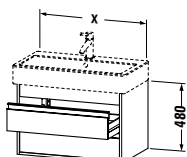
Ketho Design by Christian Werner

Descripción	An. x Prof. (mm)	Nº de artículo	Euro		Euro	Euro
			Precio grupo 1	Precio grupo 2		
						
Mueble bajo lavabo, suspendido 2 cajones, cajón superior incl. recorte y recubrimiento para sifón						
para ME by Starck # 233663	600 x 475	KT 6428	842	969		
para ME by Starck # 233683	800 x 475	KT 6429	876	1.007		
para ME by Starck # 233610	1000 x 475	KT 6430	916	1.055		
para ME by Starck # 233612, 236112	1200 x 475	KT 6431	952	1.092		
Infobox: Se recomienda la instalación del sifón ahorrador de espacio # 005076 / Disponible distribución interior opcional, suelta, sin fijación # UV 9845						
						
Mueble bajo lavabo, suspendido 2 cajones, cajón superior incl. recorte y recubrimiento para sifón						
para ME by Starck # 233613	1270 x 475	KT 6432	1.022	1.176		
Infobox: Se recomienda la instalación del sifón ahorrador de espacio # 005076 / Disponible distribución interior opcional, suelta, sin fijación # UV 9845						
						
Mueble bajo lavabo, suspendido 4 cajones, cajón superior incl. recorte y recubrimiento para sifón						
para ME by Starck # 233613	1270 x 475	KT 6433	1.594	1.800		
Infobox: Se recomienda la instalación del sifón ahorrador de espacio # 005076 / Disponible distribución interior opcional, suelta, sin fijación # UV 9845						
						
Mueble bajo lavabo suspendido, Compact 1 cajón grande						
para ME by Starck # 234263	600 x 385	KT 6422	647	743		
para ME by Starck # 234283	800 x 385	KT 6423	671	775		
Infobox: Solo puede montarse con sifón ahorrador de espacio (se recomienda # 005076) / Disponible distribución interior opcional, suelta, sin fijación # UV9955						

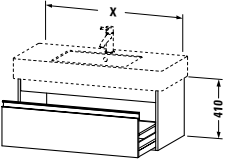
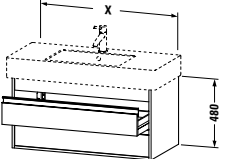


Ketho Design by Christian Werner

Descripción	An. x Prof. (mm)	Nº de artículo	Euro		Euro	Euro
			Precio grupo 1	Precio grupo 2		
 <p>Mueble bajo lavabo suspendido, Compact 2 cajones, cajón superior incl. recorte y recubrimiento para sifón</p>						
para ME by Starck # 234263	600 x 385	KT 6452	842	969		
para ME by Starck # 234283	800 x 385	KT 6453	876	1.007		
Infobox: Se recomienda la instalación del sifón ahorrador de espacio # 005076 / Disponible distribución interior opcional, suelta, sin fijación # UV9955						
 <p>Mueble bajo lavabo, suspendido 1 cajón grande</p>						
para Starck 3 # 030470	650 x 455	KT 6663	631	725		
para Starck 3 # 030480	800 x 455	KT 6664	657	757		
para Starck 3 # 030410	1000 x 455	KT 6665	683	784		
Infobox: Solo puede montarse con sifón ahorrador de espacio (se recomienda # 005076) / Disponible distribución interior opcional, suelta, sin fijación # UV 9845						
 <p>Mueble bajo lavabo, suspendido 2 cajones, cajón superior incl. recorte y recubrimiento para sifón</p>						
para Starck 3 # 030470	650 x 455	KT 6643	822	943		
para Starck 3 # 030480	800 x 455	KT 6644	853	983		
para Starck 3 # 030410	1000 x 455	KT 6645	887	1.021		
Infobox: Se recomienda la instalación del sifón ahorrador de espacio # 005076 / Disponible distribución interior opcional, suelta, sin fijación # UV 9845						
 <p>Mueble bajo lavabo, suspendido 1 puerta</p>						
para Vero # 070350	450 x 225	KT 6629 L/R	471	538		
Infobox: Indicaciones necesarias para el pedido: - bisagras puerta izq. (L) /dcha. (R)						

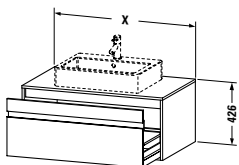
Ketho Design by Christian Werner

Descripción	An. x Prof. (mm)	Nº de artículo	Euro		Euro	Euro
			Precio grupo 1	Precio grupo 2		
						
Mueble bajo lavabo, suspendido						
1 puerta						
para Vero # 070445	400 x 320	KT 6630 L/R	471	538		
Infobox: Indicaciones necesarias para el pedido: - bisagras puerta izq. (L) /dcha. (R)						
						
Mueble bajo lavabo, suspendido						
1 cajón grande						
para Vero # 045450	450 x 440	KT 6685	661	762		
para Vero # 045460	550 x 440	KT 6686	687	789		
para Vero # 045470	650 x 440	KT 6684	699	805		
para Vero # 045480	750 x 440	KT 6687	713	817		
para Vero # 045410	950 x 440	KT 6688	739	848		
para Vero # 045412	1150 x 440	KT 6689	823	947		
Infobox: Solo puede montarse con sifón ahorrador de espacio (se recomienda # 005076) / Disponible distribución interior opcional, suelta, sin fijación # UV 9845						
						
Mueble bajo lavabo, suspendido						
2 cajones, cajón superior incl. recorte y recubrimiento para sifón						
para Vero # 045450	450 x 440	KT 6635	848	975		
para Vero # 045460	550 x 440	KT 6636	876	1.006		
para Vero # 045470	650 x 440	KT 6624	895	1.027		
para Vero # 045480	750 x 440	KT 6637	908	1.045		
para Vero # 045410	950 x 440	KT 6638	941	1.084		
para Vero # 045412	1150 x 440	KT 6639	1.052	1.209		
Infobox: Disponible distribución interior opcional, suelta, sin fijación # UV 9845						

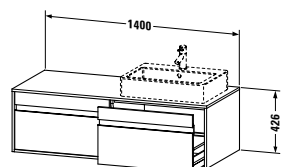
Ketho Design by Christian Werner

Descripción	An. x Prof. (mm)	Nº de artículo	Euro		Euro	Euro
			Precio grupo 1	Precio grupo 2		
						
Mueble bajo lavabo, suspendido						
1 cajón grande						
para Vero # 032985	800 x 455	KT 6690	657	757		
para Vero # 032910	1000 x 455	KT 6691	683	784		
para Vero # 032912	1200 x 455	KT 6692	770	883		
Infobox: Solo puede montarse con sifón ahorrador de espacio (se recomienda # 005076) / Disponible distribución interior opcional, suelta, sin fijación # UV 9845						
						
Mueble bajo lavabo, suspendido						
2 cajones, cajón superior incl. recorte y recubrimiento para sifón						
para Vero # 032985	800 x 455	KT 6640	853	983		
para Vero # 032910	1000 x 455	KT 6641	887	1.021		
para Vero # 032912	1200 x 455	KT 6642	999	1.149		
Infobox: Disponible distribución interior opcional, suelta, sin fijación # UV 9845						
						
Distribución interior						
para incorporación posterior de una distribución interior, incl. tapa, negro diamante						
para mueble bajo lavabo	115 x 270	UV 9955	121			
						
Distribución interior						
para incorporación posterior de una distribución interior, incl. tapa, negro diamante						
para mueble bajo lavabo	115 x 320	UV 9845	126			

Ketho Design by Christian Werner

Descripción	An. x Prof. (mm)	Nº de artículo	Euro		Euro	Euro
			Precio grupo 1	Precio grupo 2		
						
Mueble bajo lavabo, suspendido						
1 cajón grande, encimera con un recorte						
para 1 lavabo sobre encimera, centrado	800 x 550	KT 6694	701	877		
para 1 lavabo empotrado, centrado	800 x 550	KT 6794	802	1.002		
para 1 lavabo sobre encimera, centrado	1000 x 550	KT 6695	735	920		
para 1 lavabo empotrado, centrado	1000 x 550	KT 6795	837	1.047		
para 1 lavabo sobre encimera, centrado	1200 x 550	KT 6696	802	1.003		
para 1 lavabo empotrado, centrado	1200 x 550	KT 6796	860	1.076		

Infobox: Solo puede montarse con sifón ahorrador de espacio (se recomienda # 005076) / Indicaciones necesarias para el pedido:
- nº de modelo cerámica, mire página 951

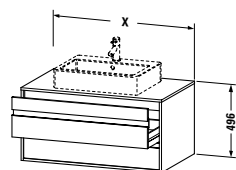

Mueble bajo lavabo, suspendido

2 cajones grandes,

1 encimera con uno o dos recortes

para 1 o 2 lavabos sobre encimeras	1400 x 550	KT 6697 L/R/B	1.168	1.463		
para 1 o 2 lavabos empotrados	1400 x 550	KT 6797 L/R/B	1.345	1.682		

Infobox: Solo puede montarse con sifón ahorrador de espacio (se recomienda # 005076) / Indicaciones necesarias para el pedido:
- L/R/B = lavabo a izquierda/derecha o en ambos lados
- nº de modelo cerámica, mire página 951


Mueble bajo lavabo, suspendido

2 cajones,

cajón superior incl. recorte y

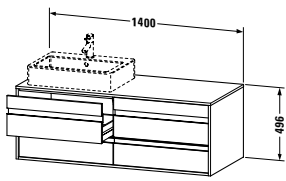
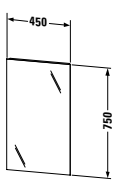
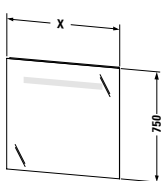
recubrimiento para sifón,

encimera con un recorte

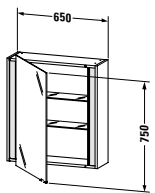
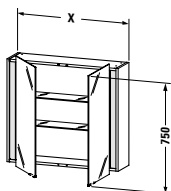
para 1 lavabo sobre encimera, centrado	800 x 550	KT 6654	1.003	1.153		
para 1 lavabo empotrado, centrado	800 x 550	KT 6754	1.024	1.277		
para 1 lavabo sobre encimera, centrado	1000 x 550	KT 6655	1.047	1.204		
para 1 lavabo empotrado, centrado	1000 x 550	KT 6755	1.068	1.336		
para 1 lavabo sobre encimera, centrado	1200 x 550	KT 6656	1.097	1.265		
para 1 lavabo empotrado, centrado	1200 x 550	KT 6756	1.120	1.400		

Infobox: Se recomienda la instalación del sifón ahorrador de espacio # 005076 / Indicaciones necesarias para el pedido:
- nº de modelo cerámica, mire página 951

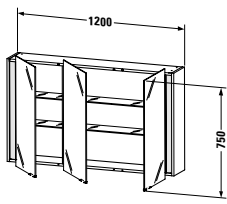
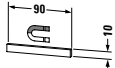
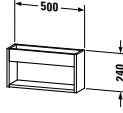
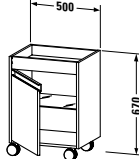
Ketho Design by Christian Werner

Descripción	An. x Prof. (mm)	Nº de artículo	Euro		Euro	
			Precio grupo 1	Precio grupo 2		
						
Mueble bajo lavabo, suspendido						
4 cajones, cajón bajo lavabo incl. recorte y recubrimiento para sifón, 1 encimera con uno o dos recortes						
para 1 o 2 lavabos sobre encimeras	1400 x 550	KT 6657 L/R/B	1.715	1.974		
para 1 o 2 lavabos empotrados	1400 x 550	KT 6757 L/R/B	1.750	2.188		
Infobox: Se recomienda la instalación del sifón ahorrador de espacio # 005076 / Indicaciones necesarias para el pedido: - L/R/B = lavabo a izquierda/derecha o en ambos lados - nº de modelo cerámica, mire página 951						
						
Espejo						
sin iluminación	450 x 41	KT 7229	295			
						
Espejo con luz						
IP 44, interruptor-sensor zona inferior dcha., regulación de intensidad del LED, LED (durabilidad > 30.000 horas), LED montado de forma fija, Clasificación energética: D						
LED, tono de luz 3500 Kelvin, 9 W	650 x 41	KT 7330 D	785			
LED, tono de luz 3500 Kelvin, 13 W	800 x 41	KT 7331 D	808			
LED, tono de luz 3500 Kelvin, 16 W	1000 x 41	KT 7332 D	930			
LED, tono de luz 3500 Kelvin, 19 W	1200 x 41	KT 7333 D	1.004			
Módulo adicional						
regulación de intensidad del LED		UV 9980	87			
Infobox: Distancia entre el sensor y la superficie reflectante = min. 75 mm						

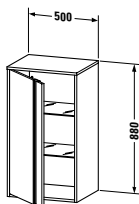
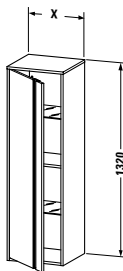
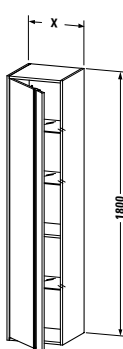
Ketho Design by Christian Werner

Descripción	An. x Prof. (mm)	Nº de artículo	Euro		Euro	
			Precio grupo 1	Precio grupo 2		
 <p>Mueble espejo IP 44, 1 puerta de espejo, 2 estantes de cristal, 1 enchufe interior dcha., interruptor-sensor zona inferior dcha., regulación de intensidad del LED, LED (durabilidad > 30.000 horas), LED montado de forma fija, Clasificación energética: F LED, tono de luz 3500 Kelvin, 20 W</p>	650 x 180	KT 7530 L/R	1.117	1.229		
Infobox: Distancia entre el sensor y la superficie reflectante = min. 75 mm / Indicaciones necesarias para el pedido: - bisagras puerta izq. (L) /dcha. (R)						
 <p>Mueble espejo IP 44, 2 puertas espejo, 2 estantes de cristal, 1 enchufe interior dcha., interruptor-sensor zona inferior dcha., LED (durabilidad > 30.000 horas), regulación de intensidad del LED, LED montado de forma fija, Clasificación energética: F LED, tono de luz 3500 Kelvin, 20 W</p>	800 x 180 1000 x 180	KT 7531 KT 7532	1.222 1.291	1.370 1.421		
Infobox: Distancia entre el sensor y la superficie reflectante = min. 75 mm						

Ketho Design by Christian Werner

Descripción	An. x Prof. (mm)	Nº de artículo	Euro		Euro	Euro
			Precio grupo 1	Precio grupo 2		
 <p>Mueble espejo IP 44, 3 puertas de espejo, 4 estantes de cristal, 1 enchufe interior dcha., interruptor-sensor zona inferior dcha., LED (durabilidad > 30.000 horas), regulación de intensidad del LED, LED montado de forma fija, Clasificación energética: F LED, tono de luz 3500 Kelvin, 20 W</p>	1200 x 180	KT 7533	1.516	1.667		
Infobox: Distancia entre el sensor y la superficie reflectante = min. 75 mm						
 <p>Listón magnético en acero inox. pulido</p>	90 x 5	UV 9709	50			
Infobox: El listón magnético puede colocarse mediante una cinta adhesiva y de forma individualizada en el cuerpo, pared posterior o en la puerta con espejo. Hay que tener en cuenta la correspondiente pérdida de espacio de almacenamiento						
 <p>Repisa</p>	500 x 135	KT 2537	284	326		
 <p>Contenedor con ruedas 1 puerta, 1 estante de cristal 1 bandeja arriba</p>	500 x 360	KT 2530 L/R	603	691		
Infobox: Indicaciones necesarias para el pedido: - bisagras puerta izq. (L) /dcha. (R)						

Ketho Design by Christian Werner

Descripción	An. x Prof. (mm)	Nº de artículo	Euro		Euro	Euro
			Precio grupo 1	Precio grupo 2		
						
Armario medio						
1 puerta						
2 estantes de cristal	500 x 360	KT 1266 L/R	659	823		
Infobox: Mantener una distancia mínima de 20 mm hasta la pared. / Si se monta un mueble al lado es necesario dejar una distancia mínima de 20 mm / Indicaciones necesarias para el pedido: - bisagras puerta izq. (L) /dcha. (R)						
						
Armario medio						
1 puerta,						
2 estantes de cristal,						
1 estante de madera						
	400 x 360	KT 1257 L/R	681	848		
	500 x 360	KT 1267 L/R	757	943		
Infobox: Mantener una distancia mínima de 20 mm hasta la pared. / Si se monta un mueble al lado es necesario dejar una distancia mínima de 20 mm / Indicaciones necesarias para el pedido: - bisagras puerta izq. (L) /dcha. (R)						
						
Armario alto						
1 puerta,						
3 estantes de cristal,						
1 estante de madera						
	400 x 360	KT 1255 L/R	763	954		
	500 x 360	KT 1265 L/R	829	1.036		
Infobox: Mantener una distancia mínima de 20 mm hasta la pared. / Si se monta un mueble al lado es necesario dejar una distancia mínima de 20 mm / Indicaciones necesarias para el pedido: - bisagras puerta izq. (L) /dcha. (R)						

L-Cube Design by Christian Werner

Información de producto

Frontal Cuerpo	Decorado Precio grupo 1	07 Gris cemento mate 16 Roble negro 18 Blanco mate 21 Nogal oscuro 30 Roble natural 35 Roble Terra 43 Basalto mate 49 Grafito mate 79 Nogal natural 91 Gris pardo mate	Material base, interior cuerpo/frontal: aglomerado de tres capas altamente compactado. Recubierto directamente con resina de melamina en negro diamante (57). Material base, exterior cuerpo/frontal: aglomerado de tres capas altamente compactado. Recubierto directamente con resina de melamina en negro diamante (57). Material cantos: cantos ABS.
	Decorado Precio grupo 2	22 Blanco brillante 75 Lino	Material base, interior cuerpo/frontal: aglomerado de tres capas altamente compactado. Recubierto directamente con resina de melamina en negro diamante (57). Material base, exterior cuerpo/frontal: aglomerado de tres capas altamente compactado. Recubierto por ambos lados con imprimación (HPL). Material cantos: cantos ABS.
	Decorado Precio grupo 3	80 Grafito extra mate	Material base, interior cuerpo/frontal: aglomerado de tres capas altamente compactado. Recubierto directamente con resina de melamina en negro diamante (57). Material base, exterior cuerpo/frontal: aglomerado de tres capas altamente compactado. Recubierto por ambos lados con imprimación (HPL). Material cantos: cantos ABS.
	Chapa de madera auténtica Precio grupo 3	13 Nogal americano 69 Nogal cepillado 71 Roble mediterráneo 72 Roble oscuro cepillado	Material base, interior cuerpo/frontal: aglomerado de tres capas altamente compactado. Recubierto directamente con resina de melamina en negro diamante (57). Material base, exterior cuerpo/frontal: aglomerado de tres capas altamente compactado. Recubierto por ambos lados con chapa de madera auténtica. Material cantos: cantos ABS.
			<p>La chapa de madera auténtica es un material natural, puede haber ciertas diferencias de color y estructura de vetas.</p>
	Lacado Precio grupo 4	38 Gris Dolomiti brillante 40 Negro brillante 85 Blanco brillante 89 Gris franela brillante 90 Gris franela satén	Material base, interior cuerpo/frontal: aglomerado de tres capas altamente compactado. Recubierto directamente con resina de melamina en negro diamante (57). Material base, exterior cuerpo/frontal: madera MDF compactada recubierta por ambos lados con laca de varias capas. Cantos interior cuerpo/frontal: cantos ABS. Cantos exterior cuerpo frontal: cantos ABS (lacados).
Encimera	Decorado Precio grupo 1	07 Gris cemento mate 16 Roble negro 18 Blanco mate 21 Nogal oscuro 30 Roble natural 35 Roble Terra 43 Basalto mate 49 Grafito mate 79 Nogal natural 91 Gris pardo mate	Material base: aglomerado de tres capas altamente compactado. Recubierto por ambos lados con imprimación (HPL). Parte inferior de la encimera en Negro diamante (57). Material cantos: cantos ABS.
	Decorado Precio grupo 2	22 Blanco brillante 75 Lino	Material base: aglomerado de tres capas altamente compactado. Recubierto por ambos lados con imprimación (HPL). Parte inferior de la encimera en Negro diamante (57). Material cantos: cantos ABS.
	Decorado Precio grupo 3	80 Grafito extra mate	Material base: aglomerado de tres capas altamente compactado. Recubierto por ambos lados con imprimación (HPL). Parte inferior de la encimera en Negro diamante (57). Material cantos: cantos ABS.

L-Cube Design by Christian Werner

Información de producto

Encimera	Chapa de madera auténtica Precio grupo 3	13 Nogal americano 69 Nogal cepillado 71 Roble mediterráneo 72 Roble oscuro cepillado	Material base: aglomerado de tres capas altamente compactado. Recubierto por un lado con chapa de madera auténtica y por el otro con imprimación (HPL) en negro diamante (57). Material cantos: cantos ABS. La chapa de madera auténtica es un material natural, puede haber ciertas diferencias de color y estructura de vetas.
	Lacado Precio grupo 4	38 Gris Dolomiti brillante 40 Negro brillante 85 Blanco brillante 89 Gris franela brillante 90 Gris franela satén	Material base: madera MDF compactada recubierta por un lado con laca de varias capas. Parte inferior de encimera recubierta con resina de melamina en negro diamante (57). Material cantos: cantos ABS (lacados).
Elemento de repisa	Decorado Precio grupo 1	07 Gris cemento mate 16 Roble negro 18 Blanco mate 21 Nogal oscuro 30 Roble natural 35 Roble Terra 43 Basalto mate 49 Grafito mate 79 Nogal natural 91 Gris pardo mate	Material base: aglomerado de tres capas altamente compactado. Recubierto por ambos lados con resina de melamina. Material cantos: cantos ABS.
	Decorado Precio grupo 2	22 Blanco brillante 75 Lino	Material base: aglomerado de tres capas altamente compactado. Recubierto por ambos lados con imprimación (HPL). Material cantos: cantos ABS.
	Decorado Precio grupo 3	80 Grafito extra mate	Material base: aglomerado de tres capas altamente compactado. Recubierto por ambos lados con imprimación (HPL). Material cantos: cantos ABS.
	Chapa de madera auténtica Precio grupo 3	13 Nogal americano 69 Nogal cepillado 71 Roble mediterráneo 72 Roble oscuro cepillado	Material base: aglomerado de tres capas altamente compactado. Recubierto por ambos lados con chapa de madera auténtica. Material cantos: cantos ABS. La chapa de madera auténtica es un material natural, puede haber ciertas diferencias de color y estructura de vetas.
	Lacado Precio grupo 4	38 Gris Dolomiti brillante 40 Negro brillante 85 Blanco brillante 89 Gris franela brillante 90 Gris franela satén	Material base: madera MDF compactada. Recubierta por ambos lados con laca de varias capas. Material cantos: cantos ABS (lacados).
Espejo con iluminación			Luz LED, tono de luz 3500 Kelvin. Sensor infrarrojo zona inferior derecha para encendido/apagado sin contacto. Incl. función de regulación de intensidad.
Marco de espejo		Blanco mate texturado	Marco de perfil de aluminio
Cuerpo mueble espejo	Decorado Precio grupo 1	Blanco mate	Material base: aglomerado de tres capas altamente compactado. Recubierto por ambos lados con imprimación (HPL). Material cantos: cantos ABS.
Listón magnético para mueble espejo # UV 9709		Acero inoxidable	Listón magnético en el interior del mueble espejo como soporte para utensilios metálicos de baño.
Técnica cierre de cajones		Sin tirador	Técnica Tip-On con autocierre. Se abre mediante un toque.
Sistemas de distribución	Madera maciza Precio grupo 1	77 Nogal americano macizo 78 Arce macizo	Los sistemas de distribución se encuentran disponibles en los acabados arce y nogal en una mezcla de materiales de madera maciza y vidrio acrílico. Para cada anchura de cajón de 600 a 1200 mm existe un sistema de distribución diseñado de forma individual. Las posibilidades de equipamiento de distribución aumentan con una mayor anchura del cajón para poder utilizar el espacio de forma óptima. El fondo de las cajas, las tapas, los soportes ondulados pequeños y grandes, así como la fijación para el cepillo del pelo tienen un lacado especial antideslizante.

Todos los acabados de Duravit resisten a la humedad / Para ver los acabados, mire por favor al final de la lista de precios

L-Cube Design by Christian Werner

Información de producto

Patas # UV 9993, UV 9994 Cromado Cinc moldeado a presión/aluminio

Patas # UV 9991, UV 9992 Aluminio mate Cinc moldeado a presión/aluminio

Calefacción de espejo (antivaho) (opcional)

La calefacción de espejo (antivaho) impide la formación de condensación en una superficie parcial definida del espejo. La calefacción se enciende y se apaga junto con la iluminación del espejo. Si el espejo ya está empañado antes del encendido, el tiempo de secado es de unos 5 minutos. Función de desconexión automática al cabo de 60 minutos.

1 calefacción de espejo 200 x 400 mm para anchura de espejo de 650 mm en el centro

1 calefacción de espejo 400 x 400 mm para anchura de espejo de 800 mm / 1000 mm en el centro

1 calefacción de espejo 600 x 400 mm para anchura de espejo de 1200 mm en el centro

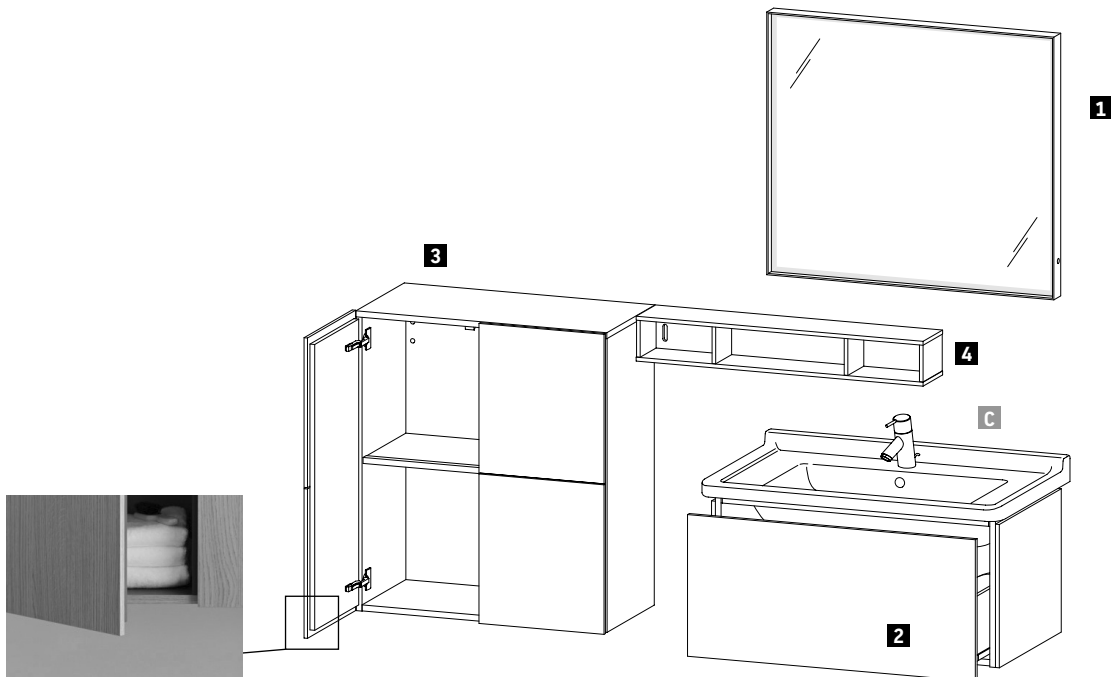
2 calefacciones de espejo 400 x 400 mm para anchura de espejo de 1300 mm / 1400 mm / 1600 mm izquierda / derecha

2 calefacciones de espejo 600 x 400 mm para anchura de espejo de 1800 mm / 2000 mm izquierda / derecha

Nuevo número de artículo	Posición 12 Código de país para espejos y muebles espejo	0 España, Andorra y Portugal 1 Marruecos 3 Reino Unido	Ejemplo: Espejo: LC 7380 0 00 00 0000 Armario espejo: LC 7550 L 00 00 0000
	Posición 13 Sistema de distribución interior	0 sin sistema de distribución A arce (centro) B arce (izquierda) C arce (derecha) D arce (ambos lados) E nogal (centro) F nogal (izquierda) G nogal (derecha) H nogal (ambos lados)	Ejemplo: LC 6269 0 22 22 0000
	0 calefacción de espejo opcional	0 sin calefacción de espejo 1 calefacción de espejo	Ejemplo: LC 7380 0 00 00 0100
	Posición 14 Iluminación en el puesto de aseo en muebles espejo	0 Sin luz en el puesto de aseo 1 Con luz en el puesto de aseo	Ejemplo: LC 7550 L 00 00 0010

L-Cube Design by Christian Werner

Ejemplo de pedido



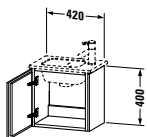
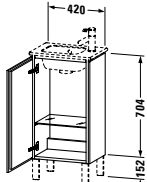
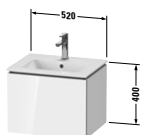
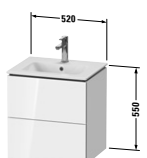
L-Cube

Cuerpo, frontales
Mueble bajo lavabo
Armario medio
Elemento de repisa
Espejo con iluminación


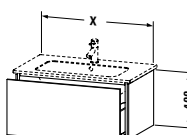
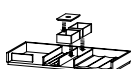
71 Roble mediterráneo
71 Roble mediterráneo
71 Roble mediterráneo
85 Blanco brillante

Descripción	Comentarios	Cantidad	N.º de art.
1 Espejo con iluminación	Anchura 800 mm	1	# LC 7381 0 00 00 0000
2 Mueble bajo lavabo suspendido	Anchura 820 mm	1	# LC 6165 0 71 71
3 Armario medio	Anchura 700 mm	1	# LC 1177 0 71 71
4 Elemento de repisa (horizontal)	Anchura 800 mm	1	# LC 1200 0 85 85
C Lavabo para mueble Starck 3	Anchura 850 mm	1	# 030480 00 00

L-Cube Design by Christian Werner

Descripción	An. x Prof. (mm)	Nº de artículo	Euro			
			Precio grupo 1	Precio grupo 2	Precio grupo 3	Precio grupo 4
						
Mueble bajo lavabo, suspendido 1 puerta para ME by Starck # 072343	420 x 294	LC 6272 L/R	456	505	599	716
Infobox: Mantener una distancia mínima de 50 mm hasta la pared. / Indicación necesaria para el pedido: - bisagras izq. (L) / dcha. (R)						
						
Mueble bajo lavabo a suelo 1 puerta, 1 estante de cristal para ME by Starck # 072343	420 x 294	LC 6273 L/R	524	605	770	845
Infobox: Las patas no se incluyen en el suministro, por favor, pedir las por separado / Se recomiendan las patas # UV 9991 o UV 9992 (aluminio) / Se recomiendan las patas # UV 9993 o UV 9994 (cromadas) / Mantener una distancia mínima de 50 mm hasta la pared. / Indicación necesaria para el pedido: - bisagras izq. (L) / dcha. (R)						
						
Mueble bajo lavabo suspendido, Compact 1 cajón grande para ME by Starck # 233653	520 x 421	LC 6118	795	856	973	1.338
Infobox: Solo puede montarse con sifón ahorrador de espacio (se recomienda # 005076)						
						
Mueble bajo lavabo suspendido, Compact 2 cajones, cajón superior incl. recorte y recubrimiento para sifón para ME by Starck # 233653	520 x 421	LC 6218	999	1.084	1.222	1.745
Infobox: Se recomienda la instalación del sifón ahorrador de espacio # 005076						

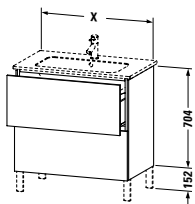
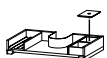
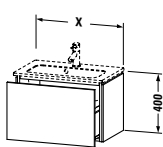
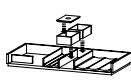
L-Cube Design by Christian Werner

Descripción	An. x Prof. (mm)	Nº de artículo	Euro			
			Precio grupo 1	Precio grupo 2	Precio grupo 3	Precio grupo 4
 <p>Mueble bajo lavabo a suelo 2 cajones grandes, para ME by Starck # 233653, cajón grande superior incl. recorte y recubrimiento para sifón</p>	520 x 421	LC 6671	1.030	1.144	1.288	1.841
Infobox: Se recomienda la instalación del sifón ahorrador de espacio # 005076 / Las patas no se incluyen en el suministro, por favor, pedir las por separado / Se recomiendan las patas # UV 9991 o UV 9992 (aluminio) / Se recomiendan las patas # UV 9993 o UV 9994 (cromadas)						
 <p>Mueble bajo lavabo, suspendido 1 cajón grande</p>						
para ME by Starck # 233663	620 x 481	LC 6140	812	873	995	1.346
para ME by Starck # 233683, 234583, 234683	820 x 481	LC 6141	834	904	1.036	1.367
para ME by Starck # 233610	1020 x 481	LC 6142	861	941	1.085	1.432
para ME by Starck # 233612, 236112	1220 x 481	LC 6143	890	979	1.133	1.497
 <p>Módulo adicional equipamiento de distribución interior en madera maciza, sin recorte para sifón</p>						
para anchura de cajón 620 mm	620	UV 9831	323			
para anchura de cajón 820 mm	820	UV 9832	368			
para anchura de cajón 1020 mm	1020	UV 9833	456			
para anchura de cajón 1220 mm	1220	UV 9834	456			
Infobox: Solo puede montarse con sifón ahorrador de espacio (se recomienda # 005076) / Indicar en el pedido que se desea el equipamiento interior del cajón, no puede añadirse una vez fabricado el mueble / Indicaciones necesarias para el pedido: - equipamiento de distribución interior - cajón sí / no - Nogal 77 o Arce 78						

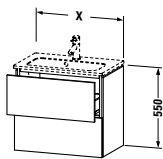
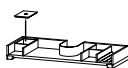
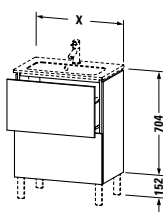
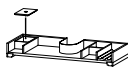
L-Cube Design by Christian Werner

Descripción	An. x Prof. (mm)	Nº de artículo	Euro			
			Precio grupo 1	Precio grupo 2	Precio grupo 3	Precio grupo 4
Mueble bajo lavabo, suspendido						
2 cajones, cajón superior incl. recorte y recubrimiento para sifón						
para ME by Starck # 233663	620 x 481	LC 6240	1.014	1.105	1.250	1.777
para ME by Starck # 233683	820 x 481	LC 6241	1.043	1.135	1.297	1.824
para ME by Starck # 233610	1020 x 481	LC 6242	1.071	1.168	1.343	1.880
para ME by Starck # 233612, 236112	1220 x 481	LC 6243	1.100	1.208	1.390	1.939
Módulo adicional						
equipamiento de distribución interior en madera maciza, incluye recorte para sifón						
para anchura de cajón 620 mm	620	UV 9820	229			
para anchura de cajón 820 mm	820	UV 9821	317			
para anchura de cajón 1020 mm	1020	UV 9822	379			
para anchura de cajón 1220 mm	1220	UV 9823	379			
Infobox: Se recomienda la instalación del sifón ahorrador de espacio # 005076 / Indicar en el pedido que se desea el equipamiento interior del cajón, no puede añadirse una vez fabricado el mueble / Indicaciones necesarias para el pedido: - equipamiento de distribución interior - cajón sí / no - Nogal 77 o Arce 78						

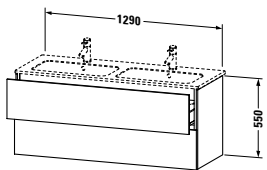
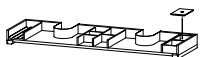
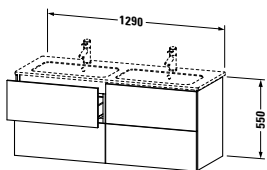

L-Cube Design by Christian Werner

Descripción	An. x Prof. (mm)	Nº de artículo	Euro			
			Precio grupo 1	Precio grupo 2	Precio grupo 3	Precio grupo 4
						
Mueble bajo lavabo a suelo						
2 cajones grandes, cajón grande superior incl. recorte y recubrimiento para sifón						
para ME by Starck # 233663	620 x 481	LC 6625	1.042	1.154	1.300	1.859
para ME by Starck # 233683	820 x 481	LC 6626	1.071	1.188	1.348	1.907
para ME by Starck # 233610	1020 x 481	LC 6627	1.096	1.222	1.394	1.964
para ME by Starck # 233612, 236112	1220 x 481	LC 6628	1.130	1.257	1.446	2.024
						
Módulo adicional						
equipamiento de distribución interior en madera maciza, incluye recorte para sifón						
para anchura de cajón 620 mm	620	UV 9820	229			
para anchura de cajón 820 mm	820	UV 9821	317			
para anchura de cajón 1020 mm	1020	UV 9822	379			
para anchura de cajón 1220 mm	1220	UV 9823	379			
Infobox: Se recomienda la instalación del sifón ahorrador de espacio # 005076 / Indicar en el pedido que se desea el equipamiento interior del cajón, no puede añadirse una vez fabricado el mueble / Se recomiendan las patas # UV 9991 o UV 9992 (aluminio) / Se recomiendan las patas # UV 9993 o UV 9994 (cromadas) / Las patas no se incluyen en el suministro, por favor, pedir las por separado / Indicaciones necesarias para el pedido: - equipamiento de distribución interior - cajón sí / no - Nogal 77 o Arce 78						
						
Mueble bajo lavabo suspendido, Compact						
1 cajón grande						
para ME by Starck # 234263	620 x 391	LC 6156	851	917	1.045	1.414
para ME by Starck # 234283	820 x 391	LC 6157	876	951	1.089	1.436
						
Módulo adicional						
equipamiento de distribución interior en madera maciza, sin recorte para sifón						
para anchura de cajón 620 mm	620	UV 9804	306			
para anchura de cajón 820 mm	820	UV 9805	343			
Infobox: Solo puede montarse con sifón ahorrador de espacio (se recomienda # 005076) / Indicar en el pedido que se desea el equipamiento interior del cajón, no puede añadirse una vez fabricado el mueble / Indicaciones necesarias para el pedido: - equipamiento de distribución interior - cajón sí / no - Nogal 77 o Arce 78						

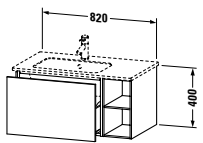
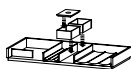
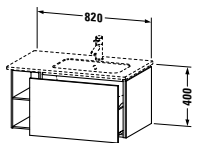

L-Cube Design by Christian Werner

Descripción	An. x Prof. (mm)	Nº de artículo	Euro			
			Precio grupo 1	Precio grupo 2	Precio grupo 3	Precio grupo 4
						
Mueble bajo lavabo suspendido, Compact						
2 cajones, cajón superior incl. recorte y recubrimiento para sifón						
para ME by Starck # 234263	620 x 391	LC 6256	1.064	1.162	1.313	1.866
para ME by Starck # 234283	820 x 391	LC 6257	1.094	1.195	1.359	1.916
						
Módulo adicional						
equipamiento de distribución interior en madera maciza, incluye recorte para sifón						
para anchura de cajón 620 mm	620	UV 9806	215			
para anchura de cajón 820 mm	820	UV 9807	246			
Infobox: Se recomienda la instalación del sifón ahorrador de espacio # 005076 / Indicar en el pedido que se desea el equipamiento interior del cajón, no puede añadirse una vez fabricado el mueble / Indicaciones necesarias para el pedido: - equipamiento de distribución interior - cajón sí / no - Nogal 77 o Arce 78						
						
Mueble bajo lavabo a suelo, Compact						
2 cajones grandes, cajón grande superior incl. recorte y recubrimiento para sifón						
para ME by Starck # 234263	620 x 391	LC 6673	1.092	1.211	1.365	1.953
para ME by Starck # 234283	820 x 391	LC 6674	1.124	1.246	1.417	2.003
						
Módulo adicional						
equipamiento de distribución interior en madera maciza, incluye recorte para sifón						
para anchura de cajón 620 mm	620	UV 9806	215			
para anchura de cajón 820 mm	820	UV 9807	246			
Infobox: Se recomienda la instalación del sifón ahorrador de espacio # 005076 / Indicar en el pedido que se desea el equipamiento interior del cajón, no puede añadirse una vez fabricado el mueble / Las patas no se incluyen en el suministro, por favor, pedir las patas por separado / Se recomiendan las patas UV 9991, en caso de querer 4 patas, por favor pedir 2 x UV 9991. / Se recomiendan las patas # UV 9993, si se desean 4 patas, por favor, pedir 2 veces # UV 9993. / Patas # UV 9992 y # UV 9994 no se adaptan al producto / Indicaciones necesarias para el pedido: - equipamiento de distribución interior - cajón sí / no - Nogal 77 o Arce 78						

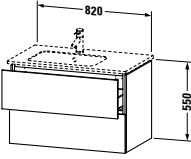
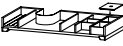
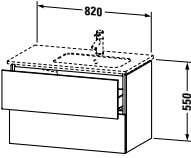

L-Cube Design by Christian Werner

Descripción	An. x Prof. (mm)	Nº de artículo	Euro			
			Precio grupo 1	Precio grupo 2	Precio grupo 3	Precio grupo 4
 <p>Mueble bajo lavabo, suspendido 2 cajones, cajón superior incl. recorte y recubrimiento para sifón para ME by Starck # 233613</p>	1290 x 481	LC 6258	1.383	1.516	1.694	2.165
 <p>Módulo adicional equipamiento de distribución interior en madera maciza, incluye recorte para sifón para anchura de cajón 1290 mm</p>	1290	UV 9885	379			
<p>Infobox: Se recomienda la instalación del sifón ahorrador de espacio # 005076 / Indicar en el pedido que se desea el equipamiento interior del cajón, no puede añadirse una vez fabricado el mueble / Indicaciones necesarias para el pedido:</p> <ul style="list-style-type: none"> - equipamiento de distribución interior - cajón sí / no - Nogal 77 o Arce 78 						
 <p>Mueble bajo lavabo, suspendido 4 cajones, cajón superior incl. recorte y recubrimiento para sifón para ME by Starck # 233613</p>	1290 x 481	LC 6259	1.826	2.016	2.273	2.734
 <p>Módulo adicional equipamiento de distribución interior en madera maciza, incluye recorte para sifón para anchura de cajón 645 mm, izquierda o derecha</p>	645	UV 9886 L/R	229			
<p>para anchura de cajón 645 mm, ambos lados</p>	1290	UV 9887 B	458			
<p>Infobox: Se recomienda la instalación del sifón ahorrador de espacio # 005076 / Indicar en el pedido que se desea el equipamiento interior del cajón, no puede añadirse una vez fabricado el mueble / Indicaciones necesarias para el pedido:</p> <ul style="list-style-type: none"> - equipamiento de distribución interior - cajón sí / no - posición del equipamiento interior: izq.(L), dcha.(R) o en ambos lados (B) - Nogal 77 o Arce 78 						

L-Cube Design by Christian Werner

Descripción	An. x Prof. (mm)	Nº de artículo	Euro			
			Precio grupo 1	Precio grupo 2	Precio grupo 3	Precio grupo 4
 <p>Mueble bajo lavabo, suspendido 1 cajón grande, con estantes laterales para ME by Starck # 234583 seno izq.</p>	820 x 481	LC 6191	1.202	1.354	1.777	2.026
 <p>Módulo adicional equipamiento de distribución interior en madera maciza, sin recorte para sifón para anchura de cajón 620 mm</p>	620	UV 9831	323			
<p>Infobox: Se recomienda la instalación del sifón ahorrador de espacio # 005076 / Indicar en el pedido que se desea el equipamiento interior del cajón, no puede añadirse una vez fabricado el mueble / Indicaciones necesarias para el pedido:</p> <ul style="list-style-type: none"> - equipamiento de distribución interior - cajón sí / no - Nogal 77 o Arce 78 						
 <p>Mueble bajo lavabo, suspendido 1 cajón grande, con estantes laterales para ME by Starck # 234683 seno dcha.</p>	820 x 481	LC 6192	1.202	1.354	1.777	2.026
 <p>Módulo adicional equipamiento de distribución interior en madera maciza, sin recorte para sifón para anchura de cajón 620 mm</p>	620	UV 9831	323			
<p>Infobox: Se recomienda la instalación del sifón ahorrador de espacio # 005076 / Indicar en el pedido que se desea el equipamiento interior del cajón, no puede añadirse una vez fabricado el mueble / Indicaciones necesarias para el pedido:</p> <ul style="list-style-type: none"> - equipamiento de distribución interior - cajón sí / no - Nogal 77 o Arce 78 						

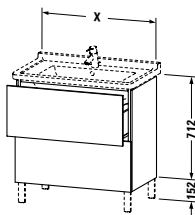
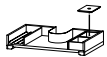
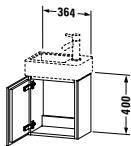
L-Cube Design by Christian Werner

Descripción	An. x Prof. (mm)	Nº de artículo	Euro			
			Precio grupo 1	Precio grupo 2	Precio grupo 3	Precio grupo 4
						
Mueble bajo lavabo, suspendido 2 cajones, cajón superior incl. recorte y recubrimiento para sifón para ME by Starck # 234583 seno izq.	820 x 481	LC 6291	1.043	1.135	1.297	1.824
						
Módulo adicional equipamiento de distribución interior en madera maciza, incluye recorte para sifón para anchura de cajón 820 mm	820	UV 9995	317			
Infobox: Se recomienda la instalación del sifón ahorrador de espacio # 005076 / Indicar en el pedido que se desea el equipamiento interior del cajón, no puede añadirse una vez fabricado el mueble / Indicaciones necesarias para el pedido: - equipamiento de distribución interior - cajón sí / no - Nogal 77 o Arce 78						
						
Mueble bajo lavabo, suspendido 2 cajones, cajón superior incl. recorte y recubrimiento para sifón para ME by Starck # 234683 seno dcha.	820 x 481	LC 6292	1.043	1.135	1.297	1.824
						
Módulo adicional equipamiento de distribución interior en madera maciza, incluye recorte para sifón para anchura de cajón 820 mm	820	UV 9995	317			
Infobox: Se recomienda la instalación del sifón ahorrador de espacio # 005076 / Indicar en el pedido que se desea el equipamiento interior del cajón, no puede añadirse una vez fabricado el mueble / Indicaciones necesarias para el pedido: - equipamiento de distribución interior - cajón sí / no - Nogal 77 o Arce 78						

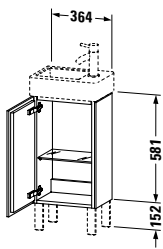
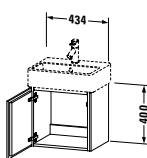
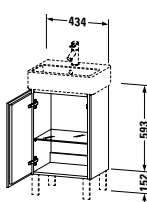
L-Cube Design by Christian Werner

Descripción	An. x Prof. (mm)	Nº de artículo	Euro			
			Precio grupo 1	Precio grupo 2	Precio grupo 3	Precio grupo 4
Mueble bajo lavabo, suspendido						
1 cajón grande						
para Starck 3 # 030470	670 x 469	LC 6164	836	906	1.041	1.374
para Starck 3 # 030480	820 x 469	LC 6165	860	934	1.068	1.409
para Starck 3 # 030410	1020 x 469	LC 6166	886	970	1.117	1.474
Módulo adicional						
equipamiento de distribución interior en madera maciza, sin recorte para sifón						
para anchura de cajón 670 mm	670	UV 9843	323			
para anchura de cajón 820 mm	820	UV 9832	368			
para anchura de cajón 1020 mm	1020	UV 9833	456			
Infobox: Solo puede montarse con sifón ahorrador de espacio (se recomienda # 005076) / Indicar en el pedido que se desea el equipamiento interior del cajón, no puede añadirse una vez fabricado el mueble / Indicaciones necesarias para el pedido: - equipamiento de distribución interior - cajón sí / no - Nogal 77 o Arce 78						
Mueble bajo lavabo, suspendido						
2 cajones, cajón superior incl. recorte y recubrimiento para sifón						
para Starck 3 # 030470	670 x 469	LC 6264	1.045	1.135	1.287	1.830
para Starck 3 # 030480	820 x 469	LC 6265	1.075	1.170	1.336	1.880
para Starck 3 # 030410	1020 x 469	LC 6266	1.101	1.203	1.383	1.936
Módulo adicional						
equipamiento de distribución interior en madera maciza, incluye recorte para sifón						
para anchura de cajón 670 mm	670	UV 9842	229			
para anchura de cajón 820 mm	820	UV 9821	317			
para anchura de cajón 1020 mm	1020	UV 9822	379			
Infobox: Se recomienda la instalación del sifón ahorrador de espacio # 005076 / Indicar en el pedido que se desea el equipamiento interior del cajón, no puede añadirse una vez fabricado el mueble / Indicaciones necesarias para el pedido: - equipamiento de distribución interior - cajón sí / no - Nogal 77 o Arce 78						

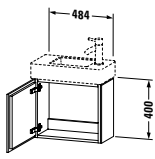
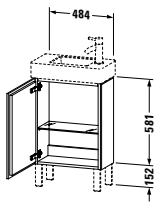
L-Cube Design by Christian Werner

Descripción	An. x Prof. (mm)	Nº de artículo	Euro			
			Precio grupo 1	Precio grupo 2	Precio grupo 3	Precio grupo 4
						
Mueble bajo lavabo a suelo						
2 cajones grandes, cajón grande superior incl. recorte y recubrimiento para sifón						
para Starck 3 # 030470	670 x 469	LC 6608	1.073	1.189	1.340	1.914
para Starck 3 # 030480	820 x 469	LC 6609	1.101	1.223	1.388	1.965
para Starck 3 # 030410	1020 x 469	LC 6610	1.130	1.258	1.436	2.022
						
Módulo adicional						
equipamiento de distribución interior en madera maciza, incluye recorte para sifón						
para anchura de cajón 670 mm	670	UV 9842	229			
para anchura de cajón 820 mm	820	UV 9821	317			
para anchura de cajón 1020 mm	1020	UV 9822	379			
Infobox: Se recomienda la instalación del sifón ahorrador de espacio # 005076 / Indicar en el pedido que se desea el equipamiento interior del cajón, no puede añadirse una vez fabricado el mueble / Las patas no se incluyen en el suministro, por favor, pedir las patas por separado / Se recomiendan las patas # UV 9991 o UV 9992 (aluminio) / Se recomiendan las patas # UV 9993 o UV 9994 (cromadas) / Indicaciones necesarias para el pedido: - equipamiento de distribución interior - cajón sí / no - Nogal 77 o Arce 78						
						
Mueble bajo lavabo, suspendido						
1 puerta						
para Vero Air # 072438	364 x 241	LC 6293 L/R	517	552	720	799
Infobox: Mantener una distancia mínima de 50 mm hasta la pared. / Se recomienda la instalación del sifón ahorrador de espacio # 005076 / Indicación necesaria para el pedido: - bisagras izq. (L) / dcha. (R)						

L-Cube Design by Christian Werner

Descripción	An. x Prof. (mm)	Nº de artículo	Euro			
			Precio grupo 1	Precio grupo 2	Precio grupo 3	Precio grupo 4
 <p>Mueble bajo lavabo a suelo 1 puerta, 1 estante de cristal para Vero Air # 072438</p>	364 x 241	LC 6793 L/R	554	599	747	856
<p>Infobox: Se recomienda la instalación del sifón ahorrador de espacio # 005076 / Se recomiendan las patas UV 9991, en caso de querer 4 patas, por favor pedir 2 x UV 9991. / Se recomiendan las patas # UV 9993, si se desean 4 patas, por favor, pedir 2 veces # UV 9993. / Patas # UV 9992 y # UV 9994 no se adaptan al producto / Las patas no se incluyen en el suministro, por favor, pedir las por separado / Mantener una distancia mínima de 50 mm hasta la pared. / Indicación necesaria para el pedido: - bisagras izq. (L) / dcha. (R)</p>						
 <p>Mueble bajo lavabo, suspendido 1 puerta para Vero Air # 072445</p>	434 x 341	LC 6245 L/R	530	578	778	878
<p>Infobox: Mantener una distancia mínima de 50 mm hasta la pared. / Se recomienda la instalación del sifón ahorrador de espacio # 005076 / Indicación necesaria para el pedido: - bisagras izq. (L) / dcha. (R)</p>						
 <p>Mueble bajo lavabo a suelo 1 puerta, 1 estante de cristal para Vero Air # 072445</p>	434 x 341	LC 6750 L/R	543	615	854	936
<p>Infobox: Se recomienda la instalación del sifón ahorrador de espacio # 005076 / Se recomiendan las patas UV 9991, en caso de querer 4 patas, por favor pedir 2 x UV 9991. / Se recomiendan las patas # UV 9993, si se desean 4 patas, por favor, pedir 2 veces # UV 9993. / Las patas no se incluyen en el suministro, por favor, pedir las por separado / Patas # UV 9992 y # UV 9994 no se adaptan al producto / Mantener una distancia mínima de 50 mm hasta la pared. / Indicación necesaria para el pedido: - bisagras izq. (L) / dcha. (R)</p>						

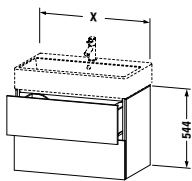
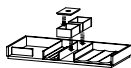
L-Cube Design by Christian Werner

Descripción	An. x Prof. (mm)	Nº de artículo	Euro			
			Precio grupo 1	Precio grupo 2	Precio grupo 3	Precio grupo 4
						
Mueble bajo lavabo, suspendido						
1 puerta						
para Vero Air # 072450	480 x 240	LC 6246 L/R	524	562	732	815
Infobox: Mantener una distancia mínima de 50 mm hasta la pared. / Se recomienda la instalación del sifón ahorrador de espacio # 005076 / Indicación necesaria para el pedido: - bisagras izq. (L) / dcha. (R)						
						
Mueble bajo lavabo a suelo						
1 puerta, 1 estante de cristal						
para Vero Air # 072450	480 x 240	LC 6751 L/R	559	607	761	879
Infobox: Se recomienda la instalación del sifón ahorrador de espacio # 005076 / Se recomiendan las patas UV 9991, en caso de querer 4 patas, por favor pedir 2 x UV 9991. / Se recomiendan las patas # UV 9993, si se desean 4 patas, por favor, pedir 2 veces # UV 9993. / Patas # UV 9992 y # UV 9994 no se adaptan al producto / Las patas no se incluyen en el suministro, por favor, pedir las por separado / Mantener una distancia mínima de 50 mm hasta la pared. / Indicación necesaria para el pedido: - bisagras izq. (L) / dcha. (R)						

L-Cube Design by Christian Werner

Descripción	An. x Prof. (mm)	Nº de artículo	Euro			
			Precio grupo 1	Precio grupo 2	Precio grupo 3	Precio grupo 4
Mueble bajo lavabo, suspendido						
1 cajón grande						
para Vero Air # 235050	484 x 459	LC 6174	858	923	1.053	1.421
para Vero Air # 235060	584 x 459	LC 6175	885	954	1.087	1.469
para Vero Air # 235070	684 x 459	LC 6176	899	971	1.109	1.480
para Vero Air # 235080	784 x 459	LC 6177	911	990	1.132	1.496
para Vero Air # 235010	984 x 459	LC 6178	940	1.028	1.185	1.566
para Vero Air # 235012	1184 x 459	LC 6179	973	1.068	1.239	1.632
Módulo adicional						
equipamiento de distribución interior en madera maciza, sin recorte para sifón						
para anchura de cajón 584 mm	584	UV 9854	184			
para anchura de cajón 684 mm	684	UV 9855	184			
para anchura de cajón 784 mm	784	UV 9856	307			
para anchura de cajón 984 mm	984	UV 9857	443			
para anchura de cajón 1184 mm	1184	UV 9858	443			
Infobox: Solo puede montarse con sifón ahorrador de espacio (se recomienda # 005076) / Indicar en el pedido que se desea el equipamiento interior del cajón, no puede añadirse una vez fabricado el mueble / Indicaciones necesarias para el pedido: - equipamiento de distribución interior - cajón sí / no - Nogal 77 o Arce 78						


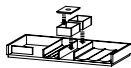
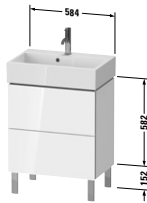

L-Cube Design by Christian Werner

Descripción	An. x Prof. (mm)	Nº de artículo	Euro			
			Precio grupo 1	Precio grupo 2	Precio grupo 3	Precio grupo 4
						
Mueble bajo lavabo, suspendido						
2 cajones						
para Vero Air # 235050	484 x 459	LC 6274	1.068	1.164	1.317	1.870
para Vero Air # 235060	584 x 459	LC 6275	1.108	1.206	1.366	1.940
para Vero Air # 235070	684 x 459	LC 6276	1.124	1.226	1.389	1.966
para Vero Air # 235080	784 x 459	LC 6277	1.137	1.241	1.416	1.994
para Vero Air # 235010	984 x 459	LC 6278	1.167	1.277	1.466	2.053
para Vero Air # 235012	1184 x 459	LC 6279	1.201	1.320	1.520	2.119
						
Módulo adicional						
equipamiento de distribución interior en madera maciza, sin recorte para sifón						
para anchura de cajón 584 mm	584	UV 9879	332			
para anchura de cajón 684 mm	684	UV 9880	332			
para anchura de cajón 784 mm	784	UV 9888	375			
para anchura de cajón 984 mm	984	UV 9889	464			
para anchura de cajón 1184 mm	1184	UV 9890	464			
Infobox: Se recomienda la instalación del sifón ahorrador de espacio # 005076 / Indicar en el pedido que se desea el equipamiento interior del cajón, no puede añadirse una vez fabricado el mueble / Indicaciones necesarias para el pedido: - equipamiento de distribución interior - cajón sí / no - Nogal 77 o Arce 78						

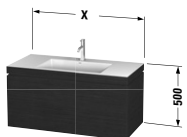
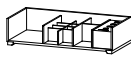
L-Cube Design by Christian Werner

Descripción	An. x Prof. (mm)	Nº de artículo	Euro			
			Precio grupo 1	Precio grupo 2	Precio grupo 3	Precio grupo 4
Mueble bajo lavabo a suelo						
2 cajones grandes						
para Vero Air # 235050	484 x 459	LC 6774	1.096	1.214	1.367	1.956
para Vero Air # 235060	584 x 459	LC 6775	1.135	1.261	1.419	2.030
para Vero Air # 235070	684 x 459	LC 6776	1.153	1.278	1.446	2.055
para Vero Air # 235080	784 x 459	LC 6777	1.167	1.296	1.472	2.084
para Vero Air # 235010	984 x 459	LC 6778	1.198	1.333	1.524	2.141
para Vero Air # 235012	1184 x 459	LC 6779	1.233	1.373	1.577	2.211
Módulo adicional						
equipamiento de distribución interior en madera maciza, sin recorte para sifón						
para anchura de cajón 584 mm	584	UV 9879	332			
para anchura de cajón 684 mm	684	UV 9880	332			
para anchura de cajón 784 mm	784	UV 9888	375			
para anchura de cajón 984 mm	984	UV 9889	464			
para anchura de cajón 1184 mm	1184	UV 9890	464			
Infobox: Se recomienda la instalación del sifón ahorrador de espacio # 005076 / Indicar en el pedido que se desea el equipamiento interior del cajón, no puede añadirse una vez fabricado el mueble / Se recomiendan las patas # UV 9991 o UV 9992 (aluminio) / Se recomiendan las patas # UV 9993 o UV 9994 (cromadas) / Las patas no se incluyen en el suministro, por favor, pedir las por separado / Indicaciones necesarias para el pedido: <ul style="list-style-type: none"> - equipamiento de distribución interior - cajón sí / no - Nogal 77 o Arce 78 						
Mueble bajo lavabo suspendido, Compact						
1 cajón grande						
para Vero Air # 236860	584 x 391	LC 6119	830	893	1.019	1.375
Módulo adicional						
equipamiento de distribución interior en madera maciza, sin recorte para sifón						
para anchura de cajón 584 mm	584	UV 9854	184			
Infobox: Solo puede montarse con sifón ahorrador de espacio (se recomienda # 005076) / Indicar en el pedido que se desea el equipamiento interior del cajón, no puede añadirse una vez fabricado el mueble / Indicaciones necesarias para el pedido: <ul style="list-style-type: none"> - equipamiento de distribución interior - cajón sí / no - Nogal 77 o Arce 78 						

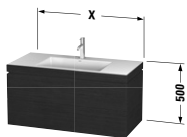
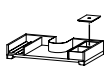
L-Cube Design by Christian Werner

Descripción	An. x Prof. (mm)	Nº de artículo	Euro			
			Precio grupo 1	Precio grupo 2	Precio grupo 3	Precio grupo 4
 <p>Mueble bajo lavabo suspendido, Compact 2 cajones para Vero Air # 236860</p>	584 x 391	LC 6219	1.041	1.136	1.278	1.821
 <p>Módulo adicional equipamiento de distribución interior en madera maciza, sin recorte para sifón para anchura de cajón 584 mm</p>	584	UV 9879	332			
<p>Infobox: Se recomienda la instalación del sifón ahorrador de espacio # 005076 / Indicar en el pedido que se desea el equipamiento interior del cajón, no puede añadirse una vez fabricado el mueble / Indicaciones necesarias para el pedido:</p> <ul style="list-style-type: none"> - equipamiento de distribución interior - cajón sí / no - Nogal 77 o Arce 78 						
 <p>Mueble bajo lavabo a suelo, Compact 2 cajones grandes para Vero Air # 236860</p>	584 x 391	LC 6679	1.065	1.185	1.322	1.905
 <p>Módulo adicional equipamiento de distribución interior en madera maciza, sin recorte para sifón para anchura de cajón 584 mm</p>	584	UV 9879	332			
<p>Infobox: Se recomienda la instalación del sifón ahorrador de espacio # 005076 / Indicar en el pedido que se desea el equipamiento interior del cajón, no puede añadirse una vez fabricado el mueble / Se recomiendan las patas UV 9991, en caso de querer 4 patas, por favor pedir 2 x UV 9991. / Se recomiendan las patas # UV 9993, si se desean 4 patas, por favor, pedir 2 veces # UV 9993. / Patas # UV 9992 y # UV 9994 no se adaptan al producto / Las patas no se incluyen en el suministro, por favor, pedir las por separado / Indicaciones necesarias para el pedido:</p> <ul style="list-style-type: none"> - equipamiento de distribución interior - cajón sí / no - Nogal 77 o Arce 78 						

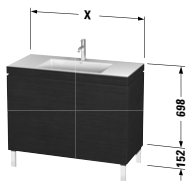

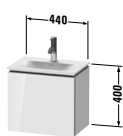
L-Cube Design by Christian Werner

Descripción	An. x Prof. (mm)	Nº de artículo	Euro			
			Precio grupo 1	Precio grupo 2	Precio grupo 3	Precio grupo 4
						
Lavabo con mueble, c-bonded, suspendido						
1 cajón grande, incl. lavabo para mueble Vero Air, sin rebosadero, con bancada para grifería, sombbrero de desagüe con tapa cerámica incl., sifón ahorrador de espacio incl.						
	600 x 480	LC 6916 N/O	1.659	1.750	1.916	2.329
	800 x 480	LC 6917 N/O	1.857	1.957	2.140	2.603
	1000 x 480	LC 6918 N/O	2.000	2.115	2.316	2.803
	1200 x 480	LC 6919 N/O	2.035	2.157	2.491	3.000
						
Módulo adicional						
equipamiento de distribución interior en madera maciza, sin recorte para sifón						
para anchura de cajón 600 mm	600	UV 9922	180			
para anchura de cajón 800 mm	800	UV 9925	301			
para anchura de cajón 1000 mm	1000	UV 9928	434			
para anchura de cajón 1200 mm	1200	UV 9930	434			
Infobox: Este producto solo puede suministrarse como unidad compuesta por la cerámica de Vero Air y el mueble de L-Cube / El mueble c-bonded se encola firmemente a la cerámica y se suministra como una sola pieza / Lavabo para mueble no disponible en WonderGliss / La cerámica se fija además con un ángulo adjunto a la pared. Los tornillos para este ángulo no se incluyen en el suministro, por favor consultar las instrucciones de montaje / Información sobre el lavabo para mueble c-bonded en pág. 595 / Indicar en el pedido que se desea el equipamiento interior del cajón, no puede añadirse una vez fabricado el mueble / Indicaciones necesarias para el pedido: - equipamiento de distribución interior - cajón sí / no - Nogal 77 o Arce 78 - versiones de orificio para grifería (N = sin orificio: ☒ O = con un orificio: ●)						

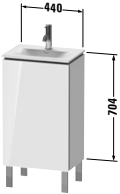
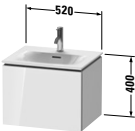
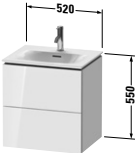
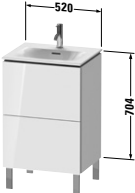
L-Cube Design by Christian Werner

Descripción	An. x Prof. (mm)	Nº de artículo	Euro			
			Precio grupo 1	Precio grupo 2	Precio grupo 3	Precio grupo 4
						
Lavabo con mueble, c-bonded, suspendido						
2 cajones, cajón superior incl. recorte y recubrimiento para sifón, incl. lavabo para mueble Vero Air, sin rebosadero, con bancada para grifería, sombbrero de desagüe con tapa cerámica incl., sifón ahorrador de espacio incl.						
	600 x 480	LC 6926 N/O	1.941	2.061	2.263	2.672
	800 x 480	LC 6927 N/O	2.149	2.282	2.505	2.956
	1000 x 480	LC 6928 N/O	2.293	2.435	2.675	3.144
	1200 x 480	LC 6929 N/O	2.368	2.488	2.859	3.186
						
Módulo adicional						
equipamiento de distribución interior en madera maciza, incluye recorte para sifón						
	para anchura de cajón 600 mm	600	UV 9967	229		
	para anchura de cajón 800 mm	800	UV 9972	317		
	para anchura de cajón 1000 mm	1000	UV 9976	379		
	para anchura de cajón 1200 mm	1200	UV 9979	379		
<p>Infobox: Este producto solo puede suministrarse como unidad compuesta por la cerámica de Vero Air y el mueble de L-Cube / El mueble c-bonded se encola firmemente a la cerámica y se suministra como una sola pieza / Lavabo para mueble no disponible en WonderGliss / La cerámica se fija además con un ángulo adjunto a la pared. Los tornillos para este ángulo no se incluyen en el suministro, por favor consultar las instrucciones de montaje / Información sobre el lavabo para mueble c-bonded en pág. 595 / Indicar en el pedido que se desea el equipamiento interior del cajón, no puede añadirse una vez fabricado el mueble / Indicaciones necesarias para el pedido:</p> <ul style="list-style-type: none"> - equipamiento de distribución interior - cajón sí / no - Nogal 77 o Arce 78 - versiones de orificio para grifería (N = sin orificio: ☒ O = con un orificio: ●) 						

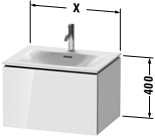

L-Cube Design by Christian Werner

Descripción	An. x Prof. (mm)	Nº de artículo	Euro			
			Precio grupo 1	Precio grupo 2	Precio grupo 3	Precio grupo 4
						
Lavabo con mueble, c-bonded, a suelo						
2 cajones grandes, incl. lavabo para mueble Vero Air, sin rebosadero, con bancada para grifería, sombbrero de desagüe con tapa cerámica incl., sifón ahorrador de espacio incl.						
	600 x 480	LC 6936 N/O	1.977	2.126	2.330	2.757
	800 x 480	LC 6937 N/O	2.188	2.353	2.579	3.049
	1000 x 480	LC 6938 N/O	2.331	2.505	2.749	3.236
	1200 x 480	LC 6939 N/O	2.473	2.636	2.920	3.425
						
Módulo adicional						
equipamiento de distribución interior en madera maciza, sin recorte para sifón						
para anchura de cajón 600 mm	600	UV 9937	323			
para anchura de cajón 800 mm	800	UV 9988	368			
para anchura de cajón 1000 mm	1000	UV 9869	389			
para anchura de cajón 1200 mm	1200	UV 9798	464			
Infobox: Este producto solo puede suministrarse como unidad compuesta por la cerámica de Vero Air y el mueble de L-Cube / El mueble c-bonded se encola firmemente a la cerámica y se suministra como una sola pieza / Lavabo para mueble no disponible en WonderGliss / La cerámica se fija además con un ángulo adjunto a la pared. Los tornillos para este ángulo no se incluyen en el suministro, por favor consultar las instrucciones de montaje / Información sobre el lavabo para mueble c-bonded en pág. 595 / Indicar en el pedido que se desea el equipamiento interior del cajón, no puede añadirse una vez fabricado el mueble / Se recomiendan las patas # UV 9991 o UV 9992 (aluminio) / Se recomiendan las patas # UV 9993 o UV 9994 (cromadas) / Las patas no se incluyen en el suministro, por favor, pedir las por separado / Indicaciones necesarias para el pedido: - equipamiento de distribución interior - cajón sí / no - Nogal 77 o Arce 78 - versiones de orificio para grifería (N = sin orificio: ☒ O = con un orificio: ●)						
						
Mueble bajo lavabo, suspendido						
1 puerta						
para Viu # 073345	440 x 440 x 311	LC 6133 L/R	456	504	601	713
Infobox: Indicación necesaria para el pedido: - bisagras izq. (L) / dcha. (R)						

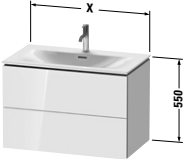
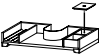
L-Cube Design by Christian Werner

Descripción	An. x Prof. (mm)	Nº de artículo	Euro			
			Precio grupo 1	Precio grupo 2	Precio grupo 3	Precio grupo 4
 <p>Mueble bajo lavabo a suelo 1 puerta, 1 estante de cristal para Viu # 073345</p>	440 x 440 x 311	LC 6580 L/R	534	616	783	859
Infobox: Las patas no se incluyen en el suministro, por favor, pedir las patas por separado / Se recomiendan las patas # UV 9991 o UV 9992 (aluminio) / Se recomiendan las patas # UV 9993 o UV 9994 (cromadas) / Mantener una distancia mínima de 50 mm hasta la pared. / Indicación necesaria para el pedido: - bisagras izq. (L) / dcha. (R)						
 <p>Mueble bajo lavabo, suspendido 1 cajón grande para Viu # 234453</p>	520 x 421	LC 6134	824	883	1.005	1.376
Infobox: Solo puede montarse con sifón ahorrador de espacio (se recomienda # 005076)						
 <p>Mueble bajo lavabo, suspendido 2 cajones, cajón superior incl. recorte y recubrimien- to para sifón para Viu # 234453</p>	520 x 421	LC 6304	1.032	1.121	1.265	1.805
Infobox: Solo puede montarse con sifón ahorrador de espacio (se recomienda # 005076)						
 <p>Mueble bajo lavabo a suelo 2 cajones grandes, cajón grande superior incl. recorte y recubrimiento para sifón para Viu # 234453</p>	520 x 421	LC 6594	1.066	1.185	1.325	1.906
Infobox: Se recomienda la instalación del sifón ahorrador de espacio # 005076 / Las patas no se incluyen en el suministro, por favor, pedir las patas por separado / Se recomiendan las patas # UV 9991 o UV 9992 (aluminio) / Se recomiendan las patas # UV 9993 o UV 9994 (cromadas)						

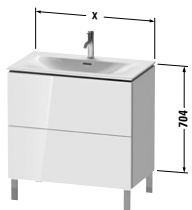
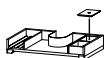
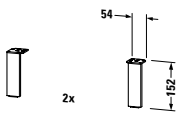
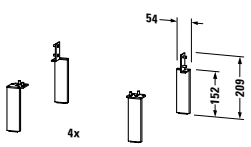
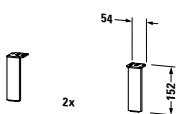
L-Cube Design by Christian Werner

Descripción	An. x Prof. (mm)	Nº de artículo	Euro			
			Precio grupo 1	Precio grupo 2	Precio grupo 3	Precio grupo 4
						
Mueble bajo lavabo, suspendido						
1 cajón grande						
para Viu # 234463	620 x 481	LC 6135	835	900	1.025	1.386
para Viu # 234473	720 x 481	LC 6136	847	916	1.047	1.397
para Viu # 234483	820 x 481	LC 6137	859	933	1.066	1.411
para Viu # 234410	1020 x 481	LC 6138	888	970	1.118	1.476
para Viu # 234412	1220 x 481	LC 6139	919	1.008	1.167	1.540
						
Módulo adicional						
equipamiento de distribución interior en madera maciza, sin recorte para sifón						
para anchura de cajón 620 mm	620	UV 9831	323			
para anchura de cajón 720 mm	720	UV 9865	332			
para anchura de cajón 820 mm	820	UV 9832	368			
para anchura de cajón 1020 mm	1020	UV 9833	456			
para anchura de cajón 1220 mm	1220	UV 9834	456			
Infobox: Solo puede montarse con sifón ahorrador de espacio (se recomienda # 005076) / Indicar en el pedido que se desea el equipamiento interior del cajón, no puede añadirse una vez fabricado el mueble / Indicaciones necesarias para el pedido: - equipamiento de distribución interior - cajón sí / no - Nogal 77 o Arce 78						

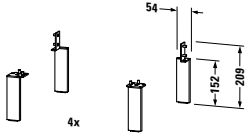
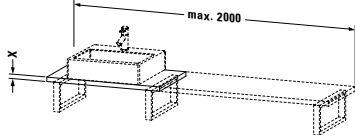
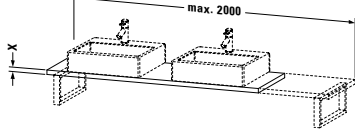
L-Cube Design by Christian Werner

Descripción	An. x Prof. (mm)	Nº de artículo	Euro			
			Precio grupo 1	Precio grupo 2	Precio grupo 3	Precio grupo 4
						
Mueble bajo lavabo, suspendido						
2 cajones, cajón superior incl. recorte y recubrimiento para sifón						
para Viu # 234463	620 x 481	LC 6305	1.046	1.136	1.287	1.829
para Viu # 234473	720 x 481	LC 6306	1.059	1.154	1.311	1.854
para Viu # 234483	820 x 481	LC 6307	1.075	1.169	1.337	1.882
para Viu # 234410	1020 x 481	LC 6308	1.100	1.204	1.382	1.937
para Viu # 234412	1220 x 481	LC 6309	1.132	1.244	1.432	1.997
						
Módulo adicional						
equipamiento de distribución interior en madera maciza, incluye recorte para sifón						
para anchura de cajón 620 mm	620	UV 9820	229			
para anchura de cajón 720 mm	720	UV 9867	233			
para anchura de cajón 820 mm	820	UV 9821	317			
para anchura de cajón 1020 mm	1020	UV 9822	379			
para anchura de cajón 1220 mm	1220	UV 9823	379			
Infobox: Solo puede montarse con sifón ahorrador de espacio (se recomienda # 005076) / Indicar en el pedido que se desea el equipamiento interior del cajón, no puede añadirse una vez fabricado el mueble / Indicaciones necesarias para el pedido: - equipamiento de distribución interior - cajón sí / no - Nogal 77 o Arce 78						

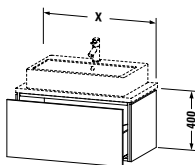
L-Cube Design by Christian Werner

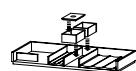
Descripción	An. x Prof. (mm)	Nº de artículo	Euro			
			Precio grupo 1	Precio grupo 2	Precio grupo 3	Precio grupo 4
						
Mueble bajo lavabo a suelo 2 cajones grandes, cajón grande superior incl. recorte y recubrimiento para sifón						
para Viu # 234463	620 x 481	LC 6595	1.082	1.200	1.352	1.933
para Viu # 234473	720 x 481	LC 6596	1.096	1.217	1.378	1.959
para Viu # 234483	820 x 481	LC 6597	1.114	1.234	1.402	1.984
para Viu # 234410	1020 x 481	LC 6598	1.141	1.270	1.451	2.041
para Viu # 234412	1220 x 481	LC 6599	1.173	1.306	1.503	2.105
						
Módulo adicional equipamiento de distribución interior en madera maciza, incluye recorte para sifón						
para anchura de cajón 620 mm	620	UV 9820	229			
para anchura de cajón 720 mm	720	UV 9867	233			
para anchura de cajón 820 mm	820	UV 9821	317			
para anchura de cajón 1020 mm	1020	UV 9822	379			
para anchura de cajón 1220 mm	1220	UV 9823	379			
Infobox: Se recomienda la instalación del sifón ahorrador de espacio # 005076 / Indicar en el pedido que se desea el equipamiento interior del cajón, no puede añadirse una vez fabricado el mueble / Las patas no se incluyen en el suministro, por favor, pedir las por separado / Se recomiendan las patas # UV 9991 o UV 9992 (aluminio) / Se recomiendan las patas # UV 9993 o UV 9994 (cromadas) / Indicaciones necesarias para el pedido: - equipamiento de distribución interior - cajón sí / no - Nogal 77 o Arce 78						
						
Patas para mueble aluminio mate, 2 piezas	152 x 44 x 10	UV 9991	84			
						
Patas para mueble aluminio mate, 4 piezas	152 x 44 x 10	UV 9992	141			
						
Patas para mueble cromadas, 2 piezas	152 x 44 x 10	UV 9993	109			

L-Cube Design by Christian Werner

Descripción	An. x Prof. (mm)	Nº de artículo	Euro			
			Precio grupo 1	Precio grupo 2	Precio grupo 3	Precio grupo 4
 <p>Patas para mueble cromadas, 4 piezas</p>	152 x 44 x 10	UV 9994	189			
 <p>Encimera para bowls y lavabos empotrados Compact 1 encimera con un recorte, anchura máx. 2000 mm</p>						
precio base 800 mm, grosor de 30 mm	480	LC 104C	299	313	368	440
cada 100 mm adicional			17	19	34	43
precio base 800 mm, grosor de 45 mm	480	LC 100C	348	363	412	509
cada 100 mm adicional			23	24	36	45
<p>Infobox: Incremento por realizar orificio para grifería 30 €, con indicación exacta de coordenadas / Reducción de profundidad tras comprobación técnica: 143 € / Encimera sin recorte disponible / Encimera con medida inferior a 800 mm, solo bajo pedido / Indicaciones necesarias para el pedido de una encimera:</p> <ul style="list-style-type: none"> - anchura total, - medida del eje desde el canto izquierdo, - nº de art. de cerámica y anchura mínima: mire pág. 965 - posición exacta de los muebles bajo encimera y de los soportes. - indicar las medidas exactas según el formulario de pedido en pág. 968 						
 <p>Encimera para bowls y lavabos empotrados Compact 1 encimera con dos recortes, anchura máx. 2000 mm</p>						
precio base 800 mm, grosor de 30 mm	480	LC 105C	324	339	387	477
cada 100 mm adicional			17	19	34	43
precio base 800 mm, grosor de 45 mm	480	LC 101C	377	395	446	553
cada 100 mm adicional			23	24	36	45
<p>Infobox: Incremento por realizar orificio para grifería 30 €, con indicación exacta de coordenadas / Reducción de profundidad tras comprobación técnica: 143 € / Encimera sin recorte disponible / Encimera con medida inferior a 800 mm, solo bajo pedido / Indicaciones necesarias para el pedido de una encimera:</p> <ul style="list-style-type: none"> - anchura total, - medida del eje desde el canto izquierdo, - nº de art. de cerámica y anchura mínima: mire pág. 965 - posición exacta de los muebles bajo encimera y de los soportes. - indicar las medidas exactas según el formulario de pedido en pág. 968 						

L-Cube Design by Christian Werner

Descripción	An. x Prof. (mm)	Nº de artículo	Euro			
			Precio grupo 1	Precio grupo 2	Precio grupo 3	Precio grupo 4
						
Mueble bajo lavabo para encimera Compact						
1 cajón grande						
	620 x 477	LC 5800	745	803	914	1.235
	720 x 477	LC 5801	757	817	934	1.246
	820 x 477	LC 5802	764	833	952	1.258
	920 x 477	LC 5803	778	848	983	1.285
	1020 x 477	LC 5804	790	864	996	1.314


Módulo adicional

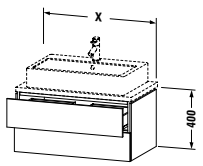
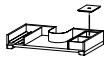
equipamiento de distribución interior
en madera maciza,
sin recorte para sifón

para anchura de cajón 620 mm	620	UV 9831	323			
para anchura de cajón 720 mm	720	UV 9865	332			
para anchura de cajón 820 mm	820	UV 9832	368			
para anchura de cajón 920 mm	920	UV 9866	375			
para anchura de cajón 1020 mm	1020	UV 9833	456			

Infobox: Se recomienda la instalación del sifón ahorrador de espacio # 005076 / Encimera no incluida en el suministro, por favor, pedirla por separado / Indicar en el pedido que se desea el equipamiento interior del cajón, no puede añadirse una vez fabricado el mueble / En aplicaciones entre tres paredes se necesita mantener una distancia lateral de 20 mm hasta la pared / Indicaciones necesarias para el pedido:

- equipamiento de distribución interior
- cajón sí / no
- Nogal 77 o Arce 78
- nº del modelo de cerámica: mire pág. 942

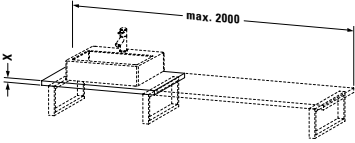
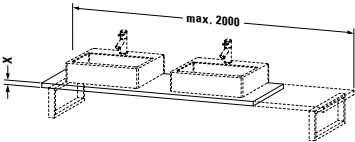
L-Cube Design by Christian Werner

Descripción	An. x Prof. (mm)	Nº de artículo	Euro			
			Precio grupo 1	Precio grupo 2	Precio grupo 3	Precio grupo 4
						
Mueble bajo lavabo para encimera Compact						
2 cajones, cajón superior incl. recorte y recubrimiento para sifón						
	620 x 477	LC 5805	981	1.043	1.137	1.415
	720 x 477	LC 5806	992	1.059	1.162	1.459
	820 x 477	LC 5807	1.004	1.077	1.181	1.501
	920 x 477	LC 5808	1.014	1.090	1.199	1.555
	1020 x 477	LC 5809	1.026	1.103	1.217	1.608
						
Módulo adicional						
equipamiento de distribución interior en madera maciza, incluye recorte para sifón						
para anchura de cajón 620 mm	620	UV 9820	229			
para anchura de cajón 720 mm	720	UV 9867	233			
para anchura de cajón 820 mm	820	UV 9821	317			
para anchura de cajón 920 mm	920	UV 9900	323			
para anchura de cajón 1020 mm	1020	UV 9822	379			
<p>Infobox: Se recomienda la instalación del sifón ahorrador de espacio # 005076 / Encimera no incluida en el suministro, por favor, pedirla por separado / Indicar en el pedido que se desea el equipamiento interior del cajón, no puede añadirse una vez fabricado el mueble / En aplicaciones entre tres paredes se necesita mantener una distancia lateral de 20 mm hasta la pared / Indicaciones necesarias para el pedido:</p> <ul style="list-style-type: none"> - equipamiento de distribución interior - cajón sí / no - Nogal 77 o Arce 78 - nº del modelo de cerámica: mire pág. 942 						

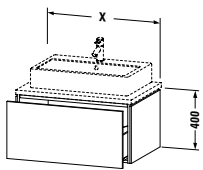
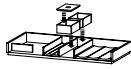
L-Cube Design by Christian Werner

Descripción	An. x Prof. (mm)	Nº de artículo	Euro			
			Precio grupo 1	Precio grupo 2	Precio grupo 3	Precio grupo 4
Mueble bajo encimera Compact						
1 cajón grande						
	320 x 477	LC 5820	661	703	785	934
	420 x 477	LC 5821	681	727	820	1.004
	520 x 477	LC 5822	696	757	852	1.080
	620 x 477	LC 5823	716	784	889	1.162
	720 x 477	LC 5843	712	783	890	1.185
	820 x 477	LC 5824	737	813	929	1.252
Módulo adicional						
equipamiento de distribución interior en madera maciza, sin recorte para sifón						
para anchura de cajón 620 mm	620	UV 9828	180			
para anchura de cajón 720 mm	720	UV 9803	301			
para anchura de cajón 820 mm	820	UV 9829	301			
Infobox: Encimera no incluida en el suministro, por favor, pedirla por separado / En aplicaciones entre tres paredes se necesita mantener una distancia lateral de 20 mm hasta la pared / Indicar en el pedido que se desea el equipamiento interior del cajón, no puede añadirse una vez fabricado el mueble / Indicaciones necesarias para el pedido: - equipamiento de distribución interior - cajón sí / no - Nogal 77 o Arce 78						
Mueble bajo encimera Compact						
2 cajones						
	320 x 477	LC 5825	832	878	994	1.071
	420 x 477	LC 5826	851	905	1.022	1.152
	520 x 477	LC 5827	875	936	1.055	1.239
	620 x 477	LC 5828	897	964	1.088	1.333
	720 x 477	LC 5848	889	961	1.080	1.358
	820 x 477	LC 5829	920	996	1.115	1.438
Módulo adicional						
equipamiento de distribución interior en madera maciza, sin recorte para sifón						
para anchura de cajón 620 mm	620	UV 9831	323			
para anchura de cajón 720 mm	720	UV 9865	332			
para anchura de cajón 820 mm	820	UV 9832	368			
Infobox: Encimera no incluida en el suministro, por favor, pedirla por separado / En aplicaciones entre tres paredes se necesita mantener una distancia lateral de 20 mm hasta la pared / Indicar en el pedido que se desea el equipamiento interior del cajón, no puede añadirse una vez fabricado el mueble / Indicaciones necesarias para el pedido: - equipamiento de distribución interior - cajón sí / no - Nogal 77 o Arce 78						

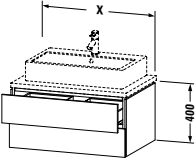
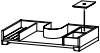
L-Cube Design by Christian Werner

Descripción	An. x Prof. (mm)	Nº de artículo	Euro			
			Precio grupo 1	Precio grupo 2	Precio grupo 3	Precio grupo 4
						
Encimera para lavabos sobre encimera y empotrados						
1 encimera con un recorte, anchura máx. 2000 mm						
precio base 800 mm, grosor de 30 mm	550	LC 106C	381	401	424	530
cada 100 mm adicional			18	21	35	46
precio base 800 mm, grosor de 45 mm	550	LC 102C	388	409	483	583
cada 100 mm adicional			28	30	36	52
Infobox: Incremento por realizar orificio para grifería 30 €, con indicación exacta de coordenadas / Reducción de profundidad tras comprobación técnica: 143 € / Encimera sin recorte disponible / Encimera con medida inferior a 800 mm, solo bajo pedido / Indicaciones necesarias para el pedido de una encimera: <ul style="list-style-type: none"> - anchura total, - medida del eje desde el canto izquierdo, - nº de art. de cerámica y anchura mínima: mire pág. 965 - posición exacta de los muebles bajo encimera y de los soportes. - indicar las medidas exactas según el formulario de pedido en pág. 968 						
						
Encimera para lavabos sobre encimera y empotrados						
1 encimera con dos recortes, anchura máx. 2000 mm						
precio base 800 mm, grosor de 30 mm	550	LC 107C	403	423	481	604
cada 100 mm adicional			18	21	35	46
precio base 800 mm, grosor de 45 mm	550	LC 103C	422	443	524	631
cada 100 mm adicional			28	30	36	52
Infobox: Incremento por realizar orificio para grifería 30 €, con indicación exacta de coordenadas / Reducción de profundidad tras comprobación técnica: 143 € / Encimera sin recorte disponible / Encimera con medida inferior a 800 mm, solo bajo pedido / Indicaciones necesarias para el pedido de una encimera: <ul style="list-style-type: none"> - anchura total, - medida del eje desde el canto izquierdo, - nº de art. de cerámica y anchura mínima: mire pág. 965 - posición exacta de los muebles bajo encimera y de los soportes. - indicar las medidas exactas según el formulario de pedido en pág. 968 						

L-Cube Design by Christian Werner

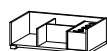
Descripción	An. x Prof. (mm)	Nº de artículo	Euro			
			Precio grupo 1	Precio grupo 2	Precio grupo 3	Precio grupo 4
						
Mueble bajo lavabo para encimera						
1 cajón grande						
	620 x 547	LC 5810	789	860	964	1.236
	720 x 547	LC 5811	800	875	983	1.283
	820 x 547	LC 5812	810	889	1.003	1.327
	920 x 547	LC 5813	820	902	1.022	1.377
	1020 x 547	LC 5814	827	914	1.041	1.421
						
Módulo adicional						
equipamiento de distribución interior en madera maciza, sin recorte para sifón						
para anchura de cajón 620 mm	620	UV 9831	323			
para anchura de cajón 720 mm	720	UV 9865	332			
para anchura de cajón 820 mm	820	UV 9832	368			
para anchura de cajón 920 mm	920	UV 9866	375			
para anchura de cajón 1020 mm	1020	UV 9833	456			
Infobox: Se recomienda la instalación del sifón ahorrador de espacio # 005076 / Encimera no incluida en el suministro, por favor, pedirla por separado / Indicar en el pedido que se desea el equipamiento interior del cajón, no puede añadirse una vez fabricado el mueble / En aplicaciones entre tres paredes se necesita mantener una distancia lateral de 20 mm hasta la pared / Indicaciones necesarias para el pedido: <ul style="list-style-type: none"> - equipamiento de distribución interior - cajón sí / no - Nogal 77 o Arce 78 - nº del modelo de cerámica: mire pág. 942 						

L-Cube Design by Christian Werner

Descripción	An. x Prof. (mm)	Nº de artículo	Euro			
			Precio grupo 1	Precio grupo 2	Precio grupo 3	Precio grupo 4
						
Mueble bajo lavabo para encimera						
2 cajones, cajón superior incl. recorte y recubrimiento para sifón						
	620 x 547	LC 5815	1.034	1.097	1.198	1.489
	720 x 547	LC 5816	1.045	1.116	1.220	1.535
	820 x 547	LC 5817	1.057	1.131	1.240	1.578
	920 x 547	LC 5818	1.068	1.148	1.261	1.636
	1020 x 547	LC 5819	1.082	1.163	1.282	1.694
						
Módulo adicional						
equipamiento de distribución interior en madera maciza, incluye recorte para sifón						
para anchura de cajón 620 mm	620	UV 9820	229			
para anchura de cajón 720 mm	720	UV 9867	233			
para anchura de cajón 820 mm	820	UV 9821	317			
para anchura de cajón 920 mm	920	UV 9900	323			
para anchura de cajón 1020 mm	1020	UV 9822	379			
<p>Infobox: Se recomienda la instalación del sifón ahorrador de espacio # 005076 / Encimera no incluida en el suministro, por favor, pedirla por separado / Indicar en el pedido que se desea el equipamiento interior del cajón, no puede añadirse una vez fabricado el mueble / En aplicaciones entre tres paredes se necesita mantener una distancia lateral de 20 mm hasta la pared / Indicaciones necesarias para el pedido:</p> <ul style="list-style-type: none"> - equipamiento de distribución interior - cajón sí / no - Nogal 77 o Arce 78 - nº del modelo de cerámica: mire pág. 942 						

L-Cube Design by Christian Werner

Descripción	An. x Prof. (mm)	Nº de artículo	Euro			
			Precio grupo 1	Precio grupo 2	Precio grupo 3	Precio grupo 4
Mueble bajo encimera						
1 cajón grande						
	320 x 547	LC 5830	699	742	826	982
	420 x 547	LC 5831	717	765	863	1.056
	520 x 547	LC 5832	734	795	899	1.134
	620 x 547	LC 5833	752	824	936	1.224
	720 x 547	LC 5854	748	824	938	1.244
	820 x 547	LC 5834	775	854	975	1.318

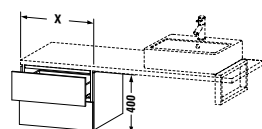

Módulo adicional

equipamiento de distribución interior en madera maciza, sin recorte para sifón

para anchura de cajón 620 mm	620	UV 9828	180			
para anchura de cajón 720 mm	720	UV 9803	301			
para anchura de cajón 820 mm	820	UV 9829	301			

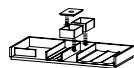
Infobox: Encimera no incluida en el suministro, por favor, pedirla por separado / En aplicaciones entre tres paredes se necesita mantener una distancia lateral de 20 mm hasta la pared / Indicar en el pedido que se desea el equipamiento interior del cajón, no puede añadirse una vez fabricado el mueble / Indicaciones necesarias para el pedido:

- equipamiento de distribución interior
- cajón sí / no
- Nogal 77 o Arce 78


Mueble bajo encimera

2 cajones

	320 x 547	LC 5835	875	925	1.045	1.127
	420 x 547	LC 5836	899	953	1.079	1.212
	520 x 547	LC 5837	920	983	1.111	1.304
	620 x 547	LC 5838	941	1.017	1.147	1.402
	720 x 547	LC 5859	938	1.013	1.136	1.430
	820 x 547	LC 5839	970	1.048	1.172	1.512


Módulo adicional




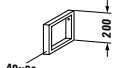

equipamiento de distribución interior en madera maciza, sin recorte para sifón

para anchura de cajón 620 mm	620	UV 9831	323			
para anchura de cajón 720 mm	720	UV 9865	332			
para anchura de cajón 820 mm	820	UV 9832	368			

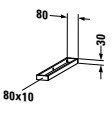
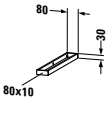
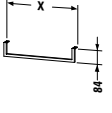
Infobox: Encimera no incluida en el suministro, por favor, pedirla por separado / En aplicaciones entre tres paredes se necesita mantener una distancia lateral de 20 mm hasta la pared / Indicar en el pedido que se desea el equipamiento interior del cajón, no puede añadirse una vez fabricado el mueble / Indicaciones necesarias para el pedido:

- equipamiento de distribución interior
- cajón sí / no
- Nogal 77 o Arce 78

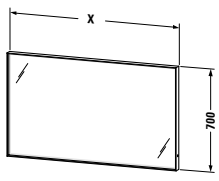
L-Cube Design by Christian Werner

Descripción	An. x Prof. (mm)	Nº de artículo	Euro			
			Precio grupo 1	Precio grupo 2	Precio grupo 3	Precio grupo 4
 <p>Faldón de cuerpo individual puede montarse en cuerpo con prof. 477 mm / 547 mm anchura mín. 20 mm - máx. 100 mm</p>	16	LC 5899	188	196	205	276
Infobox: Indicaciones necesarias para el pedido: - medida de anchura - acabado cuerpo						
 <p>Soporte encimera soporte - ángulo, puede montarse bajo encimera con prof. 480 mm / 550 mm negro diamante, pintado</p>	40 x 425	UV 9902	90			
 <p>Soporte encimera oculto en forma de T (entrada en pared 100 mm) 1 soporte - encimera (medida de profundidad sin perno), puede montarse bajo encimera con prof. 480 mm / 550 mm negro diamante, pintado</p>	90 x 420	UV 9926	109			
Infobox: En caso de utilizar soportes de encimera en paredes ligeras es necesario instalar el correspondiente soporte/bastidor de refuerzo.						
 <p>Soporte encimera Compact 1 soporte - toallero, para colocar bajo encimeras con prof. 480 mm cromado</p>	40 x 455	UV 9917	152			
 <p>Soporte encimera 1 soporte - toallero, para montaje bajo encimera con prof. 550 mm cromado</p>	40 x 480	UV 9903	155			

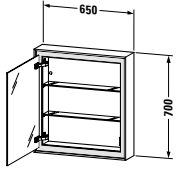
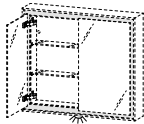
L-Cube Design by Christian Werner

Descripción	An. x Prof. (mm)	Nº de artículo	Euro			
			Precio grupo 1	Precio grupo 2	Precio grupo 3	Precio grupo 4
 <p>Toallero Compact montado en el lateral de la encimera de 480 mm de profundidad cromado</p>	80 x 478	UV 9959	178			
Infobox: El toallero no puede añadirse una vez producida la encimera						
 <p>Toallero montado en el lateral de la encimera de 550 mm de profundidad cromado</p>	80 x 548	UV 9960	190			
Infobox: El toallero no puede añadirse una vez producida la encimera						
 <p>Toallero bajo encimeras, bajo paneles, perfil cuadrado, cromado, 14 mm</p>	500 1000	UV 9985 UV 9986	178 233			

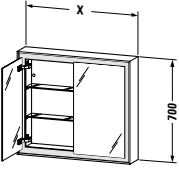
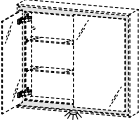
L-Cube Design by Christian Werner

Descripción	An. x Prof. (mm)	Nº de artículo	Euro			
			Precio grupo 1	Precio grupo 2	Precio grupo 3	Precio grupo 4
						
Espejo con luz						
IP 44, con iluminación LED (en los 4 costados), regulación de intensidad del LED, interruptor-sensor zona inferior dcha., LED (durabilidad > 30.000 horas), LED montado de forma fija, Clase de eficiencia energética: D y E						
LED, tono de luz 3500 Kelvin, 20 W	450 x 67	LC 7379	1.004			
LED, tono de luz 3500 Kelvin, 25 W	650 x 67	LC 7380	1.021			
LED, tono de luz 3500 Kelvin, 26 W	800 x 67	LC 7381	1.092			
Módulo LED 3500 Tono de luz Kelvin, 32 W	1000 x 67	LC 7382	1.224			
LED, tono de luz 3500 Kelvin, 36 W	1200 x 67	LC 7383	1.382			
LED, tono de luz 3500 Kelvin, 38 W	1300 x 67	LC 7388	1.713			
LED, tono de luz 3500 Kelvin, 36 W	1400 x 67	LC 7384	1.830			
LED, tono de luz 3500 Kelvin, 44 W	1600 x 67	LC 7385	2.113			
LED, tono de luz 3500 Kelvin, 43 W	1800 x 67	LC 7386	2.431			
LED, tono de luz 3500 Kelvin, 46 W	2000 x 67	LC 7387	2.717			
Módulo adicional						
calefactor de espejo (antivaho) con desconexión automática para anchuras de espejo 500, 600, 620, 650, 750, 766 mm, espejo Ø 700, 900 mm 19 W						
		UV 9847	124			
anchura de espejo 700, 800, 820, 1000, 1020, 1050 mm 37 W						
		UV 9848	130			
anchura de espejo 1200, 1220 mm 38 W						
		UV 9849	139			
anchura de espejo 1300, 1320, 1350, 1400, 1420, 1600, 1620 mm 74 W						
		UV 9774	235			
para anchuras de espejo 1800, 1820, 2000, 2020 mm 76 W						
		UV 9775	247			
Infobox: Distancia entre el sensor y la superficie reflectante = min. 75 mm						

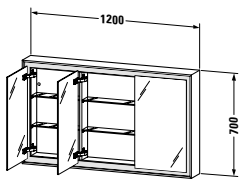
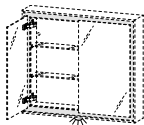
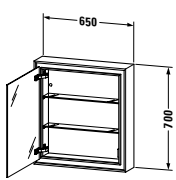
L-Cube Design by Christian Werner

Descripción	An. x Prof. (mm)	Nº de artículo	Euro			
			Precio grupo 1	Precio grupo 2	Precio grupo 3	Precio grupo 4
 <p>Mueble espejo con iluminación LED (en los 4 costados), IP 44, 1 puerta espejo, 2 repisas de cristal (opacas), pared post. interior con espejo, 1 enchufe con tapa, interior dcha., interruptor-sensor zona inferior dcha., regulación de intensidad del LED, LED (durabilidad > 30.000 horas), LED montado de forma fija, Clasificación energética: F LED, tono de luz 3500 Kelvin, 36 W</p>	650 x 154	LC 7550 L/R	1.809			
 <p>Módulo adicional iluminación LED para puesto de aseo, tono de luz 3500 Kelvin, 3 W, regulación de intensidad del LED, LED (durabilidad > 30.000 horas), LED montado de forma fija Clasificación energética: F</p>		UV 9954	81			
Infobox: Distancia entre el sensor y la superficie reflectante = min. 75 mm / Indicación necesaria para el pedido: - bisagras izq. (L) / dcha. (R)						

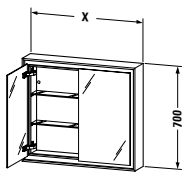
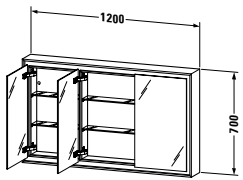
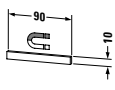
L-Cube Design by Christian Werner

Descripción	An. x Prof. (mm)	Nº de artículo	Euro			
			Precio grupo 1	Precio grupo 2	Precio grupo 3	Precio grupo 4
 <p>Mueble espejo IP 44, con iluminación LED (en los 4 costados), 2 puertas de espejo, 2 repisas de cristal (opacas), pared post. interior con espejo, 1 enchufe con tapa, interior dcha., interruptor-sensor zona inferior dcha., regulación de intensidad del LED, LED (durabilidad > 30.000 horas), LED montado de forma fija, Clasificación energética: F</p>						
LED, tono de luz 3500 Kelvin, 40 W	800 x 154	LC 7551	1.984			
LED, tono de luz 3500 Kelvin, 46 W	1000 x 154	LC 7552	2.137			
 <p>Módulo adicional iluminación LED para puesto de aseo, tono de luz 3500 Kelvin, 3 W, regulación de intensidad del LED, LED (durabilidad > 30.000 horas), LED montado de forma fija Clasificación energética: F</p>						
		UV 9954	81			
Infobox: Distancia entre el sensor y la superficie reflectante = min. 75 mm						

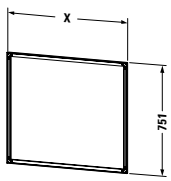
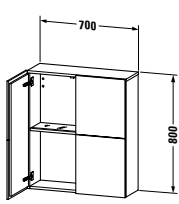
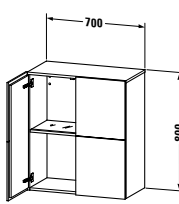
L-Cube Design by Christian Werner

Descripción	An. x Prof. (mm)	Nº de artículo	Euro			
			Precio grupo 1	Precio grupo 2	Precio grupo 3	Precio grupo 4
 <p>Mueble espejo IP 44, 3 puertas de espejo, con iluminación LED (en los 4 costados), 4 estantes de cristal (cristal blanco), pared post. interior con espejo, 1 enchufe con tapa, interior dcha., interruptor-sensor zona inferior dcha., regulación de intensidad del LED, LED (durabilidad > 30.000 horas), LED montado de forma fija, Clasificación energética: F LED, tono de luz 3500 Kelvin, 52 W</p>	1200 x 154	LC 7553	2.449			
 <p>Módulo adicional iluminación LED para puesto de aseo, tono de luz 3500 Kelvin, 3 W, regulación de intensidad del LED, LED (durabilidad > 30.000 horas), LED montado de forma fija Clasificación energética: F</p>		UV 9954	81			
Infobox: Distancia entre el sensor y la superficie reflectante = min. 75 mm						
 <p>Mueble espejo (versión empotrada) IP 44, con iluminación LED (en los 4 costados), 1 puerta espejo, 2 repisas de cristal (opacas), pared post. interior con espejo, 1 enchufe con tapa, interior dcha., regulación de intensidad del LED, LED (durabilidad > 30.000 horas), LED montado de forma fija, Clasificación energética: F LED, tono de luz 3500 Kelvin, 36 W</p>	650 x 154	LC 7650 L/R	1.719			
Infobox: On/Off y la función de regulación de intensidad solo se puede efectuar a través de un adicional marco para empotrar # LC 9685 o un pulsador externo / Marco para empotrar opcional / Indicación necesaria para el pedido: - bisagras izq. (L) / dcha. (R)						

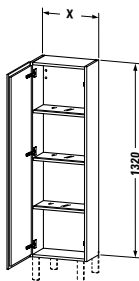
L-Cube Design by Christian Werner

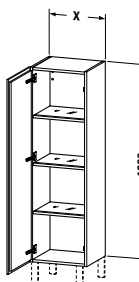
Descripción	An. x Prof. (mm)	Nº de artículo	Euro			
			Precio grupo 1	Precio grupo 2	Precio grupo 3	Precio grupo 4
 <p>Mueble espejo (versión empotrada) IP 44, con iluminación LED (en los 4 costados), 2 puertas de espejo, 2 repisas de cristal (opacas), pared post. interior con espejo, 1 enchufe con tapa, interior dcha., regulación de intensidad del LED, LED (durabilidad > 30.000 horas), LED montado de forma fija, Clasificación energética: F</p>						
LED, tono de luz 3500 Kelvin, 40 W	800 x 154	LC 7651	1.886			
LED, tono de luz 3500 Kelvin, 46 W	1000 x 154	LC 7652	2.030			
Infobox: On/Off y la función de regulación de intensidad solo se puede efectuar a través de un adicional marco para empotrar # LC 9686, LC 9687 o un pulsador externo / Marco para empotrar opcional						
 <p>Mueble espejo (versión empotrada) IP 44, con iluminación LED (en los 4 costados), 3 puertas de espejo, 4 estantes de cristal (cristal blanco), pared post. interior con espejo, 1 enchufe con tapa, interior dcha., regulación de intensidad del LED, LED (durabilidad > 30.000 horas), LED montado de forma fija, Clasificación energética: F</p>						
LED, tono de luz 3500 Kelvin, 52 W	1200 x 154	LC 7653	2.327			
Infobox: On/Off y la función de regulación de intensidad solo se puede efectuar a través de un adicional marco para empotrar # LC 9688 o un pulsador externo / Marco para empotrar opcional						
 <p>Listón magnético en acero inox. pulido</p>						
	90 x 5	UV 9709	50			
Infobox: El listón magnético puede colocarse mediante una cinta adhesiva y de forma individualizada en el cuerpo, pared posterior o en la puerta con espejo. Hay que tener en cuenta la correspondiente pérdida de espacio de almacenamiento						

L-Cube Design by Christian Werner

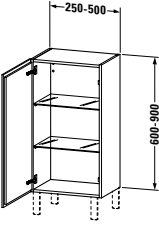
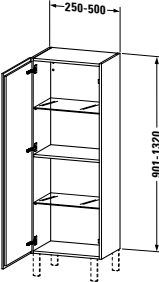
Descripción	An. x Prof. (mm)	Nº de artículo	Euro			
			Precio grupo 1	Precio grupo 2	Precio grupo 3	Precio grupo 4
						
Marco para empotrar con Touch LED integrado marco para empotrar (opcional) para L-Cube, interruptor (Touch LED) centrado en la parte inferior, es al mismo tiempo luz nocturna LED y sensor de luz diurno, regulación de intensidad del LED, perfil de aluminio blanco, anchura de marco 25 mm, altura 750 mm						
	700 x 10	LC 9685	246			
	850 x 10	LC 9686	249			
	1050 x 10	LC 9687	255			
	1250 x 10	LC 9688	265			
Infobox: El marco para empotrar se suministra en piezas sueltas / Medida de instalación para empotrar: altura 715 mm, anchura = mueble espejo más 10 mm, profundidad 142 mm						
						
Armario medio 2 puertas, 1 estante de cristal con sistema de soporte de aluminio						
	700 x 243	LC 1167	870	961	1.114	1.513
Infobox: Mantener una distancia mínima de 50 mm hasta la pared. / Si se monta un mueble al lado es necesario dejar una distancia mínima de 50 mm						
						
Armario medio 2 puertas, 1 estante de cristal con sistema de soporte de aluminio						
	700 x 363	LC 1177	902	1.024	1.222	1.621
Infobox: Mantener una distancia mínima de 50 mm hasta la pared. / Si se monta un mueble al lado es necesario dejar una distancia mínima de 50 mm						

L-Cube Design by Christian Werner

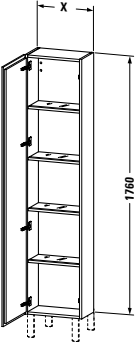
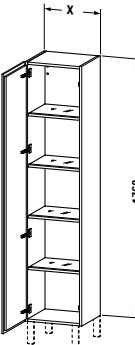
Descripción	An. x Prof. (mm)	Nº de artículo	Euro			
			Precio grupo 1	Precio grupo 2	Precio grupo 3	Precio grupo 4
 <p>Armario medio 1 puerta, 3 estantes de cristal con sistema de soporte en aluminio</p>	400 x 243	LC 1168 L/R	776	853	991	1.327
	500 x 243	LC 1169 L/R	797	889	1.046	1.416
	<p>Infobox: Mantener una distancia mínima de 50 mm hasta la pared. / Si se monta un mueble al lado es necesario dejar una distancia mínima de 50 mm / Se recomienda pedir patas / # UV 9991 aluminio mate contiene 2 piezas, si desea 4 piezas, por favor, pida 2 x # UV 9991 / #UV 9993 cromado, contiene 2 piezas, si desea pedir 4 piezas, por favor, pida 2 x #UV 9993 / Patas # UV 9992 y # UV 9994 no se adaptan al producto / Indicación necesaria para el pedido: - bisagras izq. (L) / dcha. (R)</p>					

 <p>Armario medio 1 puerta, 3 estantes de cristal con sistema de soporte en aluminio</p>	400 x 363	LC 1178 L/R	849	939	1.105	1.576
	500 x 363	LC 1179 L/R	875	979	1.162	1.761
	<p>Infobox: Mantener una distancia mínima de 50 mm hasta la pared. / Si se monta un mueble al lado es necesario dejar una distancia mínima de 50 mm / Se recomienda pedir patas / # UV 9991 aluminio mate contiene 2 piezas, si desea 4 piezas, por favor, pida 2 x # UV 9991 / #UV 9993 cromado, contiene 2 piezas, si desea pedir 4 piezas, por favor, pida 2 x #UV 9993 / Patas # UV 9992 y # UV 9994 no se adaptan al producto / Indicación necesaria para el pedido: - bisagras izq. (L) / dcha. (R)</p>					

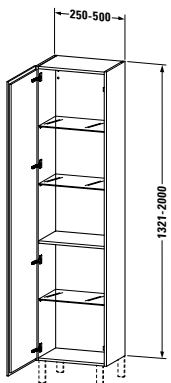
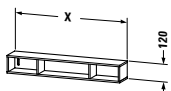
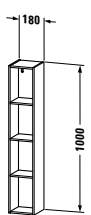
L-Cube Design by Christian Werner

Descripción	An. x Prof. (mm)	Nº de artículo	Euro			
			Precio grupo 1	Precio grupo 2	Precio grupo 3	Precio grupo 4
 <p>Armario medio configurable 1 puerta, 2 estantes de cristal, altura mín. 600 mm - máx. 900 mm, anchura mín. 250 mm - máx. 500 mm, profundidad mín. 200 mm - máx. 363 mm</p>						
		LC 1189 L/R	706	735	922	1.314
<p>Infobox: Mantener una distancia mínima de 50 mm hasta la pared. / Si se monta un mueble al lado es necesario dejar una distancia mínima de 50 mm / Se recomienda pedir patas / # UV 9991 aluminio mate contiene 2 piezas, si desea 4 piezas, por favor, pida 2 x # UV 9991 / #UV 9993 cromado, contiene 2 piezas, si desea pedir 4 piezas, por favor, pida 2 x #UV 9993 / Patas # UV 9992 y # UV 9994 no se adaptan al producto</p> <ul style="list-style-type: none"> - altura / Indicación necesaria para el pedido: - bisagras izq. (L) / dcha. (R) - anchura - profundidad 						
 <p>Armario medio configurable 1 puerta, 1 estante de madera, 2 estantes de cristal, altura: mín. 901 mm - máx. 1320 mm, anchura mín. 250 mm - máx. 500 mm, profundidad mín. 200 mm - máx. 363 mm</p>						
		LC 1190 L/R	1.025	1.060	1.259	1.906
<p>Infobox: Mantener una distancia mínima de 50 mm hasta la pared. / Si se monta un mueble al lado es necesario dejar una distancia mínima de 50 mm / Se recomienda pedir patas / # UV 9991 aluminio mate contiene 2 piezas, si desea 4 piezas, por favor, pida 2 x # UV 9991 / #UV 9993 cromado, contiene 2 piezas, si desea pedir 4 piezas, por favor, pida 2 x #UV 9993 / Patas # UV 9992 y # UV 9994 no se adaptan al producto / Indicación necesaria para el pedido:</p> <ul style="list-style-type: none"> - bisagras izq. (L) / dcha. (R) - altura - anchura - profundidad 						

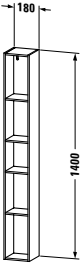
L-Cube Design by Christian Werner

Descripción	An. x Prof. (mm)	Nº de artículo	Euro			
			Precio grupo 1	Precio grupo 2	Precio grupo 3	Precio grupo 4
 <p>Armario alto 1 puerta, 4 estantes de cristal con sistema de soporte de aluminio</p>	400 x 243	LC 1170 L/R	915	1.021	1.209	1.629
	500 x 243	LC 1171 L/R	943	1.064	1.278	1.813
	Infobox: Mantener una distancia mínima de 50 mm hasta la pared. / Si se monta un mueble al lado es necesario dejar una distancia mínima de 50 mm / Se recomienda pedir patas / # UV 9991 aluminio mate contiene 2 piezas, si desea 4 piezas, por favor, pida 2 x # UV 9991 / #UV 9993 cromado, contiene 2 piezas, si desea pedir 4 piezas, por favor, pida 2 x #UV 9993 / Patas # UV 9992 y # UV 9994 no se adaptan al producto / Indicación necesaria para el pedido: - bisagras izq. (L) / dcha. (R)					
 <p>Armario alto 1 puerta, 4 estantes de cristal con sistema de soporte de aluminio</p>	400 x 363	LC 1180 L/R	1.005	1.126	1.349	1.833
	500 x 363	LC 1181 L/R	1.038	1.178	1.426	2.014
	Infobox: Mantener una distancia mínima de 50 mm hasta la pared. / Si se monta un mueble al lado es necesario dejar una distancia mínima de 50 mm / Se recomienda pedir patas / # UV 9991 aluminio mate contiene 2 piezas, si desea 4 piezas, por favor, pida 2 x # UV 9991 / #UV 9993 cromado, contiene 2 piezas, si desea pedir 4 piezas, por favor, pida 2 x #UV 9993 / Patas # UV 9992 y # UV 9994 no se adaptan al producto / Indicación necesaria para el pedido: - bisagras izq. (L) / dcha. (R)					

L-Cube Design by Christian Werner

Descripción	An. x Prof. (mm)	Nº de artículo	Euro			
			Precio grupo 1	Precio grupo 2	Precio grupo 3	Precio grupo 4
 <p>Armario alto configurable 1 puerta, 1 estante de madera, 3 estantes de cristal, altura: mín. 1321 mm - máx. 2000 mm, anchura mín. 250 mm - máx. 500 mm, profundidad mín. 200 mm - máx. 363 mm</p>						
		LC 1191 L/R	1.165	1.276	1.544	2.183
<p>Infobox: Mantener una distancia mínima de 50 mm hasta la pared. / Si se monta un mueble al lado es necesario dejar una distancia mínima de 50 mm / Se recomienda pedir patas / # UV 9991 aluminio mate contiene 2 piezas, si desea 4 piezas, por favor, pida 2 x # UV 9991 / #UV 9993 cromado, contiene 2 piezas, si desea pedir 4 piezas, por favor, pida 2 x #UV 9993 / Patas # UV 9992 y # UV 9994 no se adaptan al producto / Indicación necesaria para el pedido: - bisagras izq. (L) / dcha. (R) - altura - anchura - profundidad</p>						
 <p>Estantería horizontal</p>						
3 compartimentos	800 x 140	LC 1200	369	408	523	596
3 compartimentos	1000 x 140	LC 1201	373	420	553	657
 <p>Estantería vertical</p>						
4 compartimentos	180 x 180	LC 1205	459	533	702	889

L-Cube Design by Christian Werner

Descripción	An. x Prof. (mm)	Nº de artículo	Euro			
			Precio grupo 1	Precio grupo 2	Precio grupo 3	Precio grupo 4
						
Estantería vertical						
5 compartimentos	180 x 180	LC 1206	467	563	781	1.035

Información de producto

Encimera	Madera maciza Precio grupo 1	77 Nogal americano macizo	Material base: Tablero macizo de 25 mm de espesor con barniz transparente. La madera auténtica es un material natural, puede haber ciertas diferencias de color y estructura de vetas.
Encimera	Mineral de cuarzo Precio grupo 1	17 Blanco estructurado 25 Arena estructurado 33 Gris estructurado	Material base: Placa de mineral de cuarzo de 20 mm de espesor con superficie pulida. El mineral de cuarzo es un material natural, son posibles ciertas diferencias de color y estructura de vetas.
Frontal Cuerpo	Lacado Precio grupo 4	36 Blanco satén 39 Blanco nórdico satén 54 Almendra satén 60 Taupe satén 92 Gris piedra satén 98 Azul noche satén	Material base, interior cuerpo: aglomerado de tres capas altamente compactado recubierto por ambos lados directamente con resina de melamina en (57) negro diamante. Material base exterior cuerpo/frontal: madera MDF compactada recubierta por ambos lados con laca de varias capas. Material base pies: madera maciza recubierta con laca de varias capas, incluido ajuste en altura.
Espejo con iluminación			<p>Cristal de espejo de 5 mm de espesor, redondeado en los 4 lados. Fuente de luz LED, ajuste continuo y sincronizado del tono de 2700 - 6500 Kelvin para luz directa e indirecta con función de memoria. Panel de mando sin contacto en el lado frontal con 3 iconos situados en vertical.</p> <p>  Icono 1 (arriba): encendido/apagado, con función de regulación de intensidad para franja de luz superior  Icono 2 (centro): encendido/apagado, con función de regulación de intensidad para luz indirecta superior e inferior  Icono 3 (abajo): encendido/apagado, calefacción de espejo (antivaho) con función de apagado automático después de 60 minutos </p> <p>Pulsando simultáneamente los iconos 1 y 2: cambio continuo del tono de luz entre 2700 - 6500 Kelvin</p>
Técnica cierre de cajones		Sin tirador	Técnica Tip-On con autocierre. Se abre mediante un toque.
Sistemas de distribución	Madera maciza Precio grupo 1	77 Nogal americano macizo 78 Arce macizo	Los sistemas de distribución se encuentran disponibles en los acabados arce y nogal en una mezcla de materiales de madera maciza y vidrio acrílico. Existe para cada anchura de cajón (de 688 a 1783 mm) un sistema de distribución diseñado de forma individual. Las posibilidades de equipamiento de distribución aumentan con una mayor anchura del cajón para poder utilizar el espacio de forma óptima. El fondo de las cajas, las tapas, los soportes ondulados pequeños y grandes, así como la fijación para el cepillo del pelo tienen un lacado especial antideslizante.
Calefacción de espejo (antivaho)			<p>La calefacción de espejo (antivaho) impide la formación de condensación en una superficie parcial definida del espejo. La calefacción se enciende y se apaga junto con la iluminación del espejo. Si el espejo ya está empañado antes del encendido, el tiempo de secado es de unos 5 minutos.</p> <p> 1 calefacción de espejo 200 x 400 mm para anchura de espejo de 600 mm en el centro 1 calefacción de espejo 400 x 400 mm para anchura de espejo de 800 mm en el centro 1 calefacción de espejo 600 x 400 mm para anchura de espejo de 1200 mm en el centro 2 calefacciones de espejo 400 x 400 mm para anchura de espejo de 1600 mm izquierda / derecha </p>

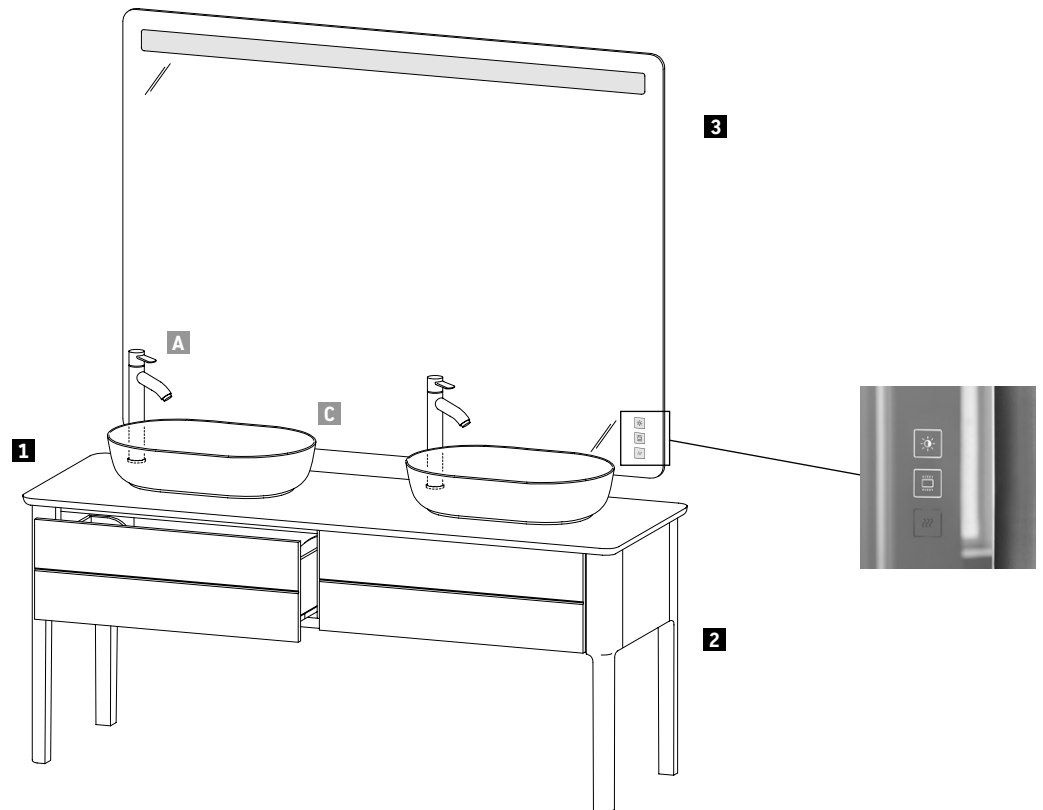
Luv Design by Cecilie Manz

Información de producto

Nuevo número de artículo	Posición 12	0 España, Andorra y Portugal	Ejemplo: LU 9657 0 00 00 0000
	Código de artículo para espejos	1 Marruecos 3 Reino Unido	
	Posición 13	0 sin sistema de distribución	Ejemplo: LU 9562 B 36 36 0000
	Sistema de distribución interior	A arce (centro)	
		B arce (izquierda)	
		C arce (derecha)	
		D arce (ambos lados)	
		E nogal (centro)	
		F nogal (izquierda)	
		G nogal (derecha)	
		H nogal (ambos lados)	

Luv Design by Cecilie Manz

Ejemplo de pedido





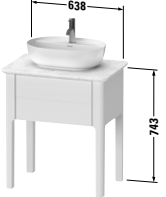
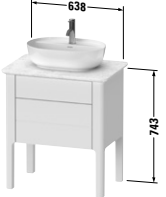
Luv

Encimera
Mueble bajo lavabo al suelo
Sistema de distribución en ambos lados
Espejo



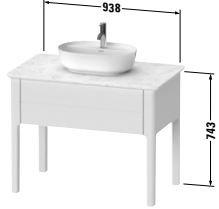
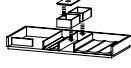
17 Blanco estructurado
60 Taupe satén
77 Nogal americano macizo

Descripción	Comentarios	Cantidad	N.º de art.
1 Encimera	Anchura 1783 mm	1	# LU 9467 B 17 17
2 Mueble bajo lavabo al suelo	Anchura 1783 mm	1	# LU 9562 B 60 60 0H00
incluido sistema de distribución en ambos lados		1	
3 Espejo con LED	Anchura 1600 mm	1	# LU 9670 0 00 00 0000
C Luv 600 mm	600 mm	2	# 037960 00 00
A C1 monomando	Tamaño XL	2	# C1 104 0002 010

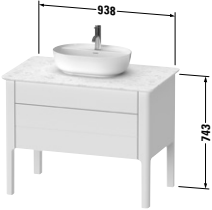
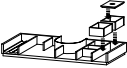
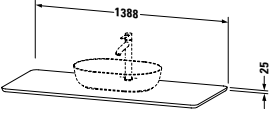
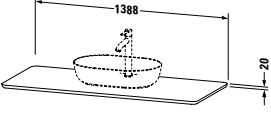
Luv Design by Cecilie Manz

Descripción	An. x Prof. (mm)	Nº de artículo	Euro			
			Precio grupo 1	Precio grupo 2	Precio grupo 3	Precio grupo 4
 <p>Encimera de madera maciza 1 encimera con un recorte para mueble bajo lavabo para encimera</p>	688 x 475	LU 9460	747			
Infobox: Combina con mueble bajo lavabo # LU9560, LU9565						
 <p>Encimera de piedra de cuarzo 1 encimera con un recorte para mueble bajo lavabo para encimera</p>	688 x 475	LU 9465	1.366			
Infobox: Combina con mueble bajo lavabo # LU9560, LU9565						
 <p>Mueble bajo lavabo a suelo para encimera 1 cajón grande</p>	638 x 450	LU 9560				2.480
Infobox: Se recomienda la instalación del sifón ahorrador de espacio # 005076 / Encimera no incluida en el suministro, por favor, pedirla por separado / Anchura total incluyendo la encimera: 688 mm / Ajuste en altura integrado en la pata (-5 mm + 20 mm) / Indicaciones necesarias para el pedido: - nº del modelo de cerámica: mire pág. 953						
 <p>Mueble bajo lavabo a suelo para encimera 1 cajón, 1 cajón grande cajón superior incl. recorte y recubrimiento para sifón</p>	638 x 450	LU 9565				2.984
Infobox: Se recomienda la instalación del sifón ahorrador de espacio # 005076 / Encimera no incluida en el suministro, por favor, pedirla por separado / Anchura total incluyendo la encimera: 688 mm / Ajuste en altura integrado en la pata (-5 mm + 20 mm) / Indicaciones necesarias para el pedido: - nº del modelo de cerámica: mire pág. 953						

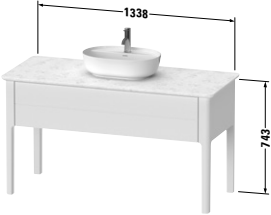
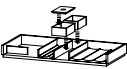

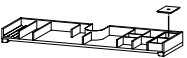
Luv Design by Cecilie Manz

Descripción	An. x Prof. (mm)	Nº de artículo	Euro			
			Precio grupo 1	Precio grupo 2	Precio grupo 3	Precio grupo 4
						
Encimera de madera maciza 1 encimera con un recorte para mueble bajo lavabo para encimera	988 x 595	LU 9464	1.322			
Infobox: Incremento por realizar orificio para grifería 30 €, con indicación exacta de coordenadas / para mueble bajo lavabo # LU9564, LU9569						
						
Encimera de piedra de cuarzo 1 encimera con un recorte para mueble bajo lavabo para encimera	988 x 595	LU 9469	1.928			
Infobox: Incremento por realizar orificio para grifería 30 €, con indicación exacta de coordenadas / para mueble bajo lavabo # LU9564, LU9569						
						
Mueble bajo lavabo a suelo para encimera 1 cajón grande	938 x 570	LU 9564				2.686
						
Módulo adicional equipamiento de distribución interior en madera maciza, sin recorte para sifón para anchura de armario 938 mm	938	UV 9683	369			
Infobox: Se recomienda la instalación del sifón ahorrador de espacio # 005076 / Encimera no incluida en el suministro, por favor, pedirla por separado / Anchura total incluyendo placa de encimera 988 mm / Indicar en el pedido que se desea el equipamiento interior del cajón, no puede añadirse una vez fabricado el mueble / Ajuste en altura integrado en la pata (-5 mm + 20 mm) / Indicaciones necesarias para el pedido: - equipamiento de distribución interior - cajón sí / no - Nogal 77 o Arce 78 - nº del modelo de cerámica: mire pág. 953						

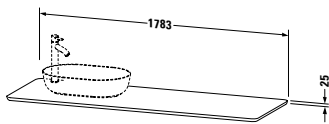
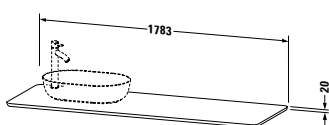

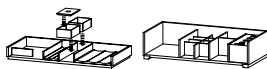
Luv Design by Cecilie Manz

Descripción	An. x Prof. (mm)	Nº de artículo	Euro			
			Precio grupo 1	Precio grupo 2	Precio grupo 3	Precio grupo 4
 <p>Mueble bajo lavabo a suelo para encimera 1 cajón, 1 cajón grande cajón superior incl. recorte y recubrimiento para sifón</p>	938 x 570	LU 9569				3.268
 <p>Módulo adicional equipamiento de distribución interior en madera maciza, incluye recorte para sifón para anchura de armario 938 mm</p>	938	UV 9684	317			
<p>Infobox: Se recomienda la instalación del sifón ahorrador de espacio # 005076 / Encimera no incluida en el suministro, por favor, pedirla por separado / Anchura total incluyendo placa de encimera 988 mm / Indicar en el pedido que se desea el equipamiento interior del cajón, no puede añadirse una vez fabricado el mueble / Ajuste en altura integrado en la pata (-5 mm + 20 mm) / Indicaciones necesarias para el pedido:</p> <ul style="list-style-type: none"> - equipamiento de distribución interior - cajón sí / no - Nogal 77 o Arce 78 - nº del modelo de cerámica: mire pág. 953 						
 <p>Encimera de madera maciza 1 encimera con un recorte para mueble bajo lavabo para encimera</p>	1388 x 595	LU 9461	1.469			
<p>Infobox: Incremento por realizar orificio para grifería 30 €, con indicación exacta de coordenadas / para mueble bajo lavabo # LU9561, LU9566</p>						
 <p>Encimera de piedra de cuarzo 1 encimera con un recorte para mueble bajo lavabo para encimera</p>	1388 x 595	LU 9466	2.099			
<p>Infobox: Incremento por realizar orificio para grifería 30 €, con indicación exacta de coordenadas / para mueble bajo lavabo # LU9561, LU9566</p>						

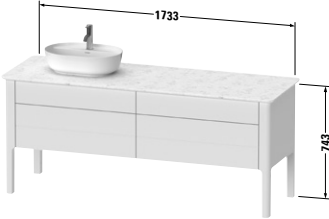
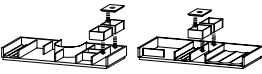
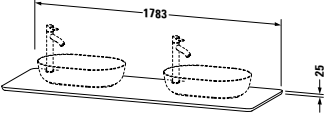
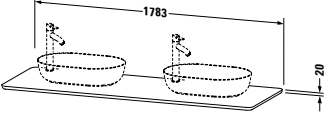
Luv Design by Cecilie Manz

Descripción	An. x Prof. (mm)	Nº de artículo	Euro			
			Precio grupo 1	Precio grupo 2	Precio grupo 3	Precio grupo 4
						
Mueble bajo lavabo a suelo para encimera 1 cajón grande	1338 x 570	LU 9561				2.758
						
Módulo adicional equipamiento de distribución interior en madera maciza, sin recorte para sifón para anchura de cajón 1338 mm	1338	UV 9827	464			
Infobox: Se recomienda la instalación del sifón ahorrador de espacio # 005076 / Encimera no incluida en el suministro, por favor, pedirla por separado / Anchura total incluyendo la encimera: 1388 mm / Indicar en el pedido que se desea el equipamiento interior del cajón, no puede añadirse una vez fabricado el mueble / Ajuste en altura integrado en la pata (-5 mm + 20 mm) / Indicaciones necesarias para el pedido: - equipamiento de distribución interior - cajón sí / no - Nogal 77 o Arce 78 - nº del modelo de cerámica: mire pág. 953						
						
Mueble bajo lavabo a suelo para encimera 1 cajón, 1 cajón grande cajón superior incl. recorte y recubrimiento para sifón	1338 x 570	LU 9566				3.376
						
Módulo adicional equipamiento de distribución interior en madera maciza, incluye recorte para sifón para anchura de cajón 1338 mm	1338	UV 9799	323			
Infobox: Se recomienda la instalación del sifón ahorrador de espacio # 005076 / Encimera no incluida en el suministro, por favor, pedirla por separado / Anchura total incluyendo la encimera: 1388 mm / Indicar en el pedido que se desea el equipamiento interior del cajón, no puede añadirse una vez fabricado el mueble / Ajuste en altura integrado en la pata (-5 mm + 20 mm) / Indicaciones necesarias para el pedido: - equipamiento de distribución interior - cajón sí / no - Nogal 77 o Arce 78 - nº del modelo de cerámica: mire pág. 953						


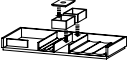
LUV Design by Cecilie Manz

Descripción	An. x Prof. (mm)	Nº de artículo	Euro			
			Precio grupo 1	Precio grupo 2	Precio grupo 3	Precio grupo 4
 <p>Encimera de madera maciza 1 encimera con un recorte disponible a izq. o dcha. para mueble bajo lavabo para encimera 1783 x 595 LU 9463 L/R 1.823</p>						
<p>Infobox: Incremento por realizar orificio para grifería 30 €, con indicación exacta de coordenadas / para mueble bajo lavabo # LU9563, LU9568 / Indicaciones necesarias para el pedido: - L/R = lavabo/lavabo sobre encimera solo posible a izq. o dcha.</p>						
 <p>Encimera de piedra de cuarzo 1 encimera con un recorte disponible a izq. o dcha. para mueble bajo lavabo para encimera 1783 x 595 LU 9468 L/R 2.478</p>						
<p>Infobox: Incremento por realizar orificio para grifería 30 €, con indicación exacta de coordenadas / para mueble bajo lavabo # LU9563, LU9568 / Indicaciones necesarias para el pedido: - L/R = lavabo/lavabo sobre encimera solo posible a izq. o dcha.</p>						
 <p>Mueble bajo lavabo a suelo para encimera 2 cajones grandes 1733 x 570 LU 9563 L/R 3.457</p>						
 <p>Módulo adicional equipamiento de distribución interior en madera maciza, sin recorte para sifón para anchura de cajón 866 mm, bajo cerámica, izquierda o derecha 866 UV 9812 L/R 375 para anchura de cajón 866 mm, lado sin cerámica, izquierda o derecha 866 UV 9811 L/R 307 para anchura de cajón 866 mm, ambos lados 866 UV 9810 B 682</p>						
<p>Infobox: En aplicaciones entre tres paredes se necesita mantener una distancia lateral de 20 mm hasta la pared / Se recomienda la instalación del sifón ahorrador de espacio # 005076 / Encimera no incluida en el suministro, por favor, pedirla por separado / Anchura total incluyendo la encimera: 1783 mm / Indicar en el pedido que se desea el equipamiento interior del cajón, no puede añadirse una vez fabricado el mueble / Ajuste en altura integrado en la pata (-5 mm + 20 mm) / Indicaciones necesarias para el pedido: - L/R = lavabo/lavabo sobre encimera solo posible a izq. o dcha. - equipamiento de distribución interior - cajón sí / no - posición del equipamiento interior: izq.(L), dcha.(R) o en ambos lados (B) - Nogal 77 o Arce 78 - nº del modelo de cerámica: mire pág. 953</p>						


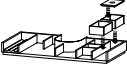
LUV Design by Cecilie Manz

Descripción	An. x Prof. (mm)	Nº de artículo	Euro			
			Precio grupo 1	Precio grupo 2	Precio grupo 3	Precio grupo 4
 <p>Mueble bajo lavabo a suelo para encimera 2 cajones, 2 cajones grandes, cajón superior debajo de la cerámica incl. recorte y recubrimiento para sifón</p>	1733 x 570	LU 9568 L/R				4.378
 <p>Módulo adicional equipamiento de distribución interior en madera maciza incluye recorte para sifón para anchura de cajón 866 mm, bajo cerámica, izquierda o derecha</p>	866	UV 9817 L/R	323			
<p>sin recorte para sifón para anchura de cajón 866 mm, lado sin cerámica, izquierda o derecha</p>	866	UV 9816 L/R	375			
<p>para anchura de cajón 866 mm, ambos lados</p>	866	UV 9815 B	698			
<p>Infobox: Se recomienda la instalación del sifón ahorrador de espacio # 005076 / Encimera no incluida en el suministro, por favor, pedirla por separado / Anchura total incluyendo la encimera: 1783 mm / Ajuste en altura integrado en la pata (-5 mm + 20 mm) / Indicar en el pedido que se desea el equipamiento interior del cajón, no puede añadirse una vez fabricado el mueble / Indicaciones necesarias para el pedido: - L/R = lavabo/lavabo sobre encimera solo posible a izq. o dcha. - equipamiento de distribución interior - cajón sí / no - posición del equipamiento interior: izq.(L), dcha.(R) o en ambos lados (B) - Nogal 77 o Arce 78 - nº del modelo de cerámica: mire pág. 953</p>						
 <p>Encimera de madera maciza 1 encimera con dos recortes para mueble bajo lavabo para encimera</p>	1783 x 595	LU 9462 B	1.835			
<p>Infobox: Incremento por realizar orificio para grifería 30 €, con indicación exacta de coordenadas / para mueble bajo lavabo # LU9562, LU9567</p>						
 <p>Encimera de piedra de cuarzo 1 encimera con dos recortes para mueble bajo lavabo para encimera</p>	1783 x 595	LU 9467 B	2.732			
<p>Infobox: Incremento por realizar orificio para grifería 30 €, con indicación exacta de coordenadas / para mueble bajo lavabo # LU9562, LU9567</p>						


Luv Design by Cecilie Manz

Descripción	An. x Prof. (mm)	Nº de artículo	Euro			
			Precio grupo 1	Precio grupo 2	Precio grupo 3	Precio grupo 4
						
Mueble bajo lavabo a suelo para encimera						
2 cajones grandes	1733 x 570	LU 9562 B				3.490
						
Módulo adicional						
equipamiento de distribución interior en madera maciza, sin recorte para sifón						
para anchura de cajón 866 mm, izquierda o derecha	866	UV 9809 L/R	375			
para anchura de cajón 866 mm, ambos lados	866	UV 9808 B	750			
<p>Infobox: Se recomienda la instalación del sifón ahorrador de espacio # 005076 / Encimera no incluida en el suministro, por favor, pedirla por separado / Anchura total incluyendo la encimera: 1783 mm / Indicar en el pedido que se desea el equipamiento interior del cajón, no puede añadirse una vez fabricado el mueble / Ajuste en altura integrado en la pata (-5 mm + 20 mm) / Indicaciones necesarias para el pedido:</p> <ul style="list-style-type: none"> - equipamiento de distribución interior - cajón sí / no - posición del equipamiento interior: izq.(L), dcha.(R) o en ambos lados (B) - Nogal 77 o Arce 78 - nº del modelo de cerámica: mire pág. 953 						


Luv Design by Cecilie Manz

Descripción	An. x Prof. (mm)	Nº de artículo	Euro			
			Precio grupo 1	Precio grupo 2	Precio grupo 3	Precio grupo 4
						
Mueble bajo lavabo a suelo para encimera 2 cajones, 2 cajones grandes cajón superior incl. recorte y recubrimiento para sifón	1733 x 570	LU 9567 B				4.426
						
Módulo adicional equipamiento de distribución interior en madera maciza, incluye recorte para sifón						
para anchura de cajón 866 mm, izquierda o derecha	866	UV 9814 L/R	323			
para anchura de cajón 866 mm, ambos lados	866	UV 9813 B	646			
Infobox: Se recomienda la instalación del sifón ahorrador de espacio # 005076 / Encimera no incluida en el suministro, por favor, pedirla por separado / Anchura total incluyendo la encimera: 1783 mm / Indicar en el pedido que se desea el equipamiento interior del cajón, no puede añadirse una vez fabricado el mueble / Ajuste en altura integrado en la pata (-5 mm + 20 mm) / Indicaciones necesarias para el pedido: - equipamiento de distribución interior - cajón sí / no - posición del equipamiento interior: izq.(L), dcha.(R) o en ambos lados (B) - Nogal 77 o Arce 78 - nº del modelo de cerámica: mire pág. 953						

Luv Design by Cecilie Manz

Descripción	An. x Prof. (mm)	Nº de artículo	Euro			
			Precio grupo 1	Precio grupo 2	Precio grupo 3	Precio grupo 4
						
Espejo con luz IP 44, Franja de luz LED, luz indirecta LED (arriba y abajo), panel de control sin contacto, regulación de intensidad del LED, ajuste sincronizado y continuo del tono de luz para luz directa e indirecta, función de regulación de intensidad y ajuste del tono de luz con efecto memoria, calefactor de espejo (antivaho) con desconexión automática, LED (durabilidad > 30.000 horas), LED montado de forma fija, Clase de eficiencia energética: D y E						
LED, tono de luz 2700 - 6500 Kelvin, 29 W	500 x 38	LU 9657	1.543			
LED, tono de luz 2700 - 6500 Kelvin, 50 W	800 x 38	LU 9658	1.817			
LED, tono de luz 2700 - 6500 Kelvin, 79 W	1200 x 38	LU 9659	2.070			
Módulo LED 2700 - Tono de luz 6500 Kelvin, 108 W	1600 x 38	LU 9660	2.557			
Infobox: La función de encendido y apagado puede realizarse también mediante un pulsador en pared.						

Luv Design by Cecilie Manz

Descripción	An. x Prof. (mm)	Nº de artículo	Euro			
			Precio grupo 1	Precio grupo 2	Precio grupo 3	Precio grupo 4
						
Espejo con luz IP 44, Franja de luz LED, luz indirecta LED (arriba y abajo), panel de control sin contacto, regulación de intensidad del LED, ajuste sincronizado y continuo del tono de luz para luz directa e indirecta, función de regulación de intensidad y ajuste del tono de luz con efecto memoria, calefactor de espejo (antivaho) con desconexión automática, LED (durabilidad > 30.000 horas), LED montado de forma fija, Clase de eficiencia energética: D y E						
LED, tono de luz 2700 - 6500 Kelvin, 29 W	500 x 38	LU 9667	1.642			
LED, tono de luz 2700 - 6500 Kelvin, 50 W	800 x 38	LU 9668	1.925			
LED, tono de luz 2700 - 6500 Kelvin, 79 W	1200 x 38	LU 9669	2.265			
Módulo LED 2700 - Tono de luz 6500 Kelvin, 108 W	1600 x 38	LU 9670	2.788			
Infobox: La función de encendido y apagado puede realizarse también mediante un pulsador en pared.						

Starck Design by Philippe Starck

Información de producto

Frontal Cuerpo	Chapa de madera auténtica Precio grupo 3	13 Nogal americano	Material base: madera maciza, placas de madera encoladas y curvadas. Interior: Imprimación (HPL) en negro Material cantos: por un lado cantos en chapa de madera auténtica
	Lacado Precio grupo 4	36 Blanco satén 39 Blanco nórdico satén 40 Negro brillante 60 Taupe satén 85 Blanco brillante 92 Gris piedra satén 98 Azul noche satén	Material base: madera maciza, placas de madera encoladas y curvadas. Recubierto por un lado con laca de varias capas. Interior: Imprimación (HPL) en negro Material cantos: por un lado cantos ABS (lacado).
Espejo			<p>Versión App: Luz LED, manejo opcional a través de la App o con el sensor de infrarrojos de abajo a la derecha.</p> <p>Funciones del sensor de infrarrojos: On/Off iluminación y calefacción de espejo, incl. función de regulación de intensidad y efecto memoria.</p> <p>Funciones de la App: On/Off iluminación y calefacción de espejo, ajuste gradual del color de la luz de 2700 - 6500 Kelvin incl. función de regulación de intensidad y efecto memoria. Elaboración de situaciones de iluminación.</p>
Tiradores		Cromado	Latón cromado
Sistema de lámpara interior del mueble bajo lavabo (opcional)			Fuente de luz LED, tono de luz 3500 Kelvin. ON/OFF al abrir o cerrar las puertas gracias al sensor interior integrado.
Nuevo número de artículo	Posición 12 Código de país para espejos e iluminación interior	0 España, Andorra y Portugal 1 Marruecos 3 Reino Unido	Ejemplo: WT 7060 0 00 00 0000
	Posición 14 Iluminación interior en muebles bajo lavabo	0 Sin luz interior 1 Con luz interior	Ejemplo: S1 9520 0 85 85 0010

Starck Design by Philippe Starck

Ejemplo de pedido



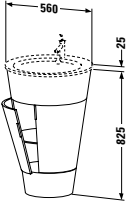
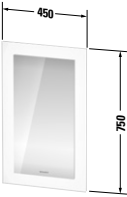
Starck

Mueble bajo lavabo
Sistema de iluminación interior
Espejo con iluminación

85 Blanco brillante

Descripción	Comentarios	Cantidad	N.º de art.
1 Mueble bajo lavabo al suelo	Anchura 560 mm	1	# S1 9520 0 85 85 0010
incluida iluminación interior		1	
2 Espejo con iluminación	Anchura 450 mm	1	# WT 7060 0 00 00 0000
C Lavabo para mueble Starck 580 mm		1	# 040658 00 00
A C.1 Monomando de lavabo M		1	# C11020

Starck Design by Philippe Starck

Descripción	An. x Prof. (mm)	Nº de artículo	Euro			
			Precio grupo 1	Precio grupo 2	Precio grupo 3	Precio grupo 4
						
Mueble bajo lavabo a suelo 2 puertas, 1 estante de cristal con barandilla para Starck 1 # 040658	560 x 600	S1 9520			3.449	3.856
Módulo adicional sistema de iluminación int. para mueble bajo lavabo, no se puede elegir la posición de la luz interior, Clase de eficiencia energética: G LED, tono de luz 3500 Kelvin, 6,5 W		S1 9704	369			
Infobox: Se recomienda el sifón para lavabo # 005026 / El sistema de iluminación interior no se puede colocar una vez fabricado el mueble, se monta de forma fija en la fábrica / Indicaciones necesarias para el pedido: - sistema de iluminación interior si/no						
						
Espejo con luz versión „App“, IP 44, con iluminación LED (en los 4 costados), calefactor de espejo (antivaho) con desconexión automática, Ajustes completos de iluminación y calefacción a través de la app, función de regulación de intensidad y ajuste del tono de luz con efecto memoria, interruptor-sensor zona inferior dcha., LED (durabilidad > 30.000 horas), LED montado de forma fija, Clasificación energética: E LED, tono de luz 2700 - 6500 Kelvin, 29 W	450 x 50	WT 7060	1.984			
Infobox: Distancia entre el sensor y la superficie reflectante = min. 75 mm / Funcionamiento mediante App e interruptor de sensor / más detalles: www.duravit.es						

White Tulip Design by Philippe Starck

Información de producto

Frontal	Lacado	36 Blanco satén	Material base: madera MDF compactada recubierta por un lado con laca de varias capas. Interior del cuerpo y del frontal recubierto directamente con resina de melamina en negro diamante (57). Material cantos: cantos ABS (lacados).
Cuerpo	Precio grupo 1	39 Blanco nórdico satén	
Encimera		58 Grafito satén	
Balda de madera		60 Taupe satén	
		85 Blanco brillante	
		92 Gris piedra satén	
		H1 Grafito brillante	
		H2 Gris piedra brillante	
		H3 Taupe brillante	
		H4 Blanco nórdico brillante	

Frontal	Madera maciza	H5 Roble natural macizo	Material base: tablero macizo de 3 capas con lacado transparente. La madera auténtica es un material natural, puede haber ciertas diferencias de color y estructura de vetas.
Balda de madera	Precio grupo 2		

	Madera maciza	77 Nogal americano macizo	Material base: tablero macizo de 3 capas con lacado transparente. La madera auténtica es un material natural, puede haber ciertas diferencias de color y estructura de vetas.
	Precio grupo 3		

Espejo con iluminación

Versión con sensor:
Fuente de luz LED, tono de luz 3500 Kelvin. Sensor infrarrojo situado en la parte inferior derecha ON/OFF sin contacto con función de regulación de intensidad. Calefacción de espejo (antivaho) opcionalmente disponible.

Versión App:
Luz LED, manejo opcional a través de la App o con el sensor de infrarrojos de abajo a la derecha.

Funciones del sensor de infrarrojos:
On/Off iluminación y calefacción de espejo, incl. función de regulación de intensidad y efecto memoria.

Funciones de la App:
On/Off iluminación y calefacción de espejo, ajuste gradual del color de la luz de 2700 - 6500 Kelvin incl. función de regulación de intensidad y efecto memoria. Elaboración de situaciones de iluminación.

Consola metálica	Cromado	Aluminio
-------------------------	---------	----------

Toallero	Cromado	Cinc moldeado a presión
Tiradores		

Sistemas de distribución	Madera maciza	77 Nogal americano macizo	Los sistemas de distribución se encuentran disponibles en los acabados roble y nogal, en una mezcla de materiales de madera maciza y vidrio acrílico. Para cada anchura de cajón de 684 a 1300 mm existe un sistema de distribución diseñado de forma individual. Las posibilidades de equipamiento de distribución aumentan con una mayor anchura del cajón para poder utilizar el espacio de forma óptima. El fondo, la tapa, los fondos ondulados pequeño y grande, así como las sujeciones para los cepillos están recubiertos con un lacado antideslizante.
	Precio grupo 1	H5 Roble natural macizo	

Técnica cierre de cajones	Sin tirador	Técnica "Tip-on" con cierre automático. Apertura automática en caso de contacto intencionado.
----------------------------------	-------------	---

	con tirador	Asidero móvil con forma de anillo. Cajón / cajón extraíble con cierre automático.
--	-------------	---

Calefacción de espejo (antivaho) (opcional para la versión sensor) (estándar para la versión con App)	La calefacción de espejo (antivaho) impide la formación de condensación en una superficie parcial definida del espejo. La calefacción se enciende y se apaga en caso de la versión sensor junto con la iluminación del espejo. Si el espejo ya está empañado antes del encendido, el tiempo de secado es de unos 5 minutos. Función de desconexión automática al cabo de 60 minutos. 1 calefacción de espejo 200 x 400 mm para anchura de espejo de 450 mm (en el centro) 1 calefacción de espejo 400 x 400 mm para anchura de espejo de 750 y 1050 mm (en el centro) 2 calefacciones de espejo 400 x 400 mm para anchura de espejo de 1350 mm (1 izquierda / 1 derecha)
--	---

White Tulip Design by Philippe Starck

Información de producto

Sistema de lámpara interior del mueble bajo lavabo (opcional)

Fuente de luz LED, tono de luz 4500 Kelvin. On/Off al abrir o cerrar los cajones gracias al sensor interior integrado.

Nuevo número de artículo	Posición 12 Código de país para espejos e iluminación interior	0 España, Andorra y Portugal 1 Marruecos 3 Reino Unido	Ejemplo: WT 7052 0 00 00 0000
	Posición 13 Sistema de distribución interior	0 sin sistema de distribución E nogal (centro) F nogal (izquierda) G nogal (derecha) H nogal (ambos lados) I roble (centro) J roble (izquierda) K roble (derecha) L roble (ambos lados)	Ejemplo: WT 4988 B 39 39 0 00
	0 calefacción de espejo opcional	0 sin calefacción de espejo 1 calefacción de espejo	Ejemplo: WT 7052 0 00 00 0100
	Posición 14 Iluminación interior en muebles bajo lavabo	0 Sin luz interior 1 Con luz interior	Ejemplo: WT 4980 0 39 39 0010

White Tulip Design by Philippe Starck

Ejemplo de pedido



White Tulip

Mueble bajo lavabo suspendido

Sistema de distribución
Sistema de iluminación interior
Espejo con iluminación
Armario medio

39 Blanco nórdico satén

H5 Roble natural macizo

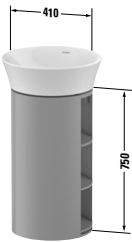
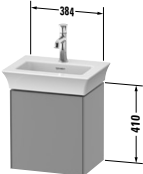

H5 Roble natural macizo

39 Blanco nórdico satén

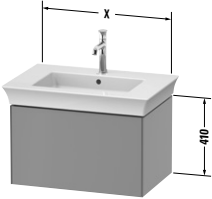
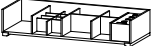
H5 Roble natural macizo

Descripción	Comentarios	Cantidad	N.º de art.
1 a Mueble bajo lavabo suspendido	Anchura de 984 mm, frontal en acabado del cuerpo	1	# WT 4352 0 39 39 0I10
1 b Mueble bajo lavabo suspendido	Anchura de 984 mm, frontal en madera maciza	1	# WT 4352 0 H5 39 0I00
incluido sistema de distribución		1	
2 Espejo con iluminación	Anchura 1050 mm	1	# WT 7062 0 00 00 0000
3 a Armario medio suspendido	Altura de 1320 mm, puertas en acabado del cuerpo	1	# WT 1333 L 39 39
3 b Armario medio suspendido	Altura de 1320 mm, puertas en madera maciza	1	# WT 1333 L H5 39
C White Tulip	Anchura 1050 mm	1	# 236310 00 00
A White Tulip	Tamaño M	1	# WT 1020

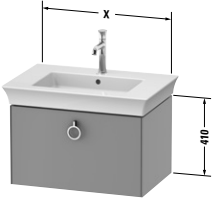
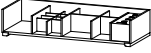
White Tulip Design by Philippe Starck

Descripción	An. x Prof. (mm)	Nº de artículo	Euro			
			Precio grupo 1	Precio grupo 2	Precio grupo 3	
						
Mueble bajo lavabo a suelo 2 estantes de madera accesibles desde la izquierda y la derecha, incluye fijación al suelo para White Tulip # 236550	410 x 410	WT 4239	2.961	3.134	3.316	
Infobox: Estante de madera opcional disponible en madera maciza: Nogal americano 77 o Roble H5 / solo con sifón de diseño # 005036 / No apto para calefacción por suelo radiante / Indicaciones necesarias para el pedido: - Color estante de madera - acabado cuerpo						
						
Mueble bajo lavabo, suspendido 1 puerta para White Tulip # 073745	384 x 298	WT 4240 L/R	1.109	1.181	1.234	
Infobox: Disponible frontal de forma opcional en madera maciza: 77 nogal americano, o Roble H5 / Se recomienda la instalación del sifón ahorrador de espacio # 005076 / Mantener una distancia mínima de 50 mm hasta la pared. / Indicación necesaria para el pedido: - bisagras izq. (L) / dcha. (R) - acabado frontal - acabado cuerpo						
						
Mueble bajo lavabo, suspendido 1 puerta para White Tulip # 073745	384 x 298	WT 4250 L/R	1.151	1.223	1.277	
Infobox: Disponible frontal de forma opcional en madera maciza: 77 nogal americano, o Roble H5 / Se recomienda la instalación del sifón ahorrador de espacio # 005076 / Mantener una distancia mínima de 50 mm hasta la pared. / Indicación necesaria para el pedido: - bisagras izq. (L) / dcha. (R) - acabado frontal - acabado cuerpo						

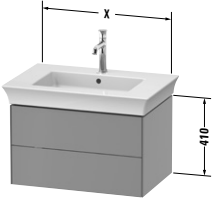
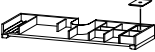
White Tulip Design by Philippe Starck

Descripción	An. x Prof. (mm)	Nº de artículo	Euro			
			Precio grupo 1	Precio grupo 2	Precio grupo 3	
						
Mueble bajo lavabo, suspendido						
1 cajón grande						
para White Tulip # 236375	684 x 458	WT 4241	1.517	1.649	1.748	
para White Tulip # 236310	984 x 458	WT 4242	1.606	1.790	1.933	
						
Módulo adicional						
equipamiento de distribución interior en madera maciza, sin recorte para sifón						
para anchura de cajón 684 mm	684	UV 9855	184			
para anchura de cajón 984 mm	984	UV 9857	443			
sistema de iluminación int. para mueble bajo lavabo, no se puede elegir la posición de la luz interior,						
Clase de eficiencia energética: G						
LED, tono de luz 4500 Kelvin, 2 W		WT 9719	199			
LED, tono de luz 4500 Kelvin, 4 W		WT 9695	223			
Infobox: Disponible frontal de forma opcional en madera maciza: 77 nogal americano, o Roble H5 / Solo puede montarse con sifón ahorrador de espacio (se recomienda # 005076) / Indicar en el pedido que se desea el equipamiento interior del cajón, no puede añadirse una vez fabricado el mueble / El sistema de iluminación interior no se puede colocar una vez fabricado el mueble, se monta de forma fija en la fábrica / Indicaciones necesarias para el pedido: <ul style="list-style-type: none"> - acabado frontal - acabado cuerpo - equipamiento de distribución interior - cajón sí / no - Nogal 77 o Roble natural H5 - sistema de iluminación interior si/no 						

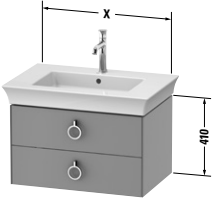
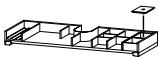
White Tulip Design by Philippe Starck

Descripción	An. x Prof. (mm)	Nº de artículo	Euro			
			Precio grupo 1	Precio grupo 2	Precio grupo 3	
						
Mueble bajo lavabo, suspendido						
1 cajón grande						
para White Tulip # 236375	684 x 458	WT 4251	1.529	1.661	1.761	
para White Tulip # 236310	984 x 458	WT 4252	1.617	1.801	1.944	
						
Módulo adicional						
equipamiento de distribución interior en madera maciza, sin recorte para sifón						
para anchura de cajón 684 mm	684	UV 9855	184			
para anchura de cajón 984 mm	984	UV 9857	443			
sistema de iluminación int. para mueble bajo lavabo, no se puede elegir la posición de la luz interior,						
Clase de eficiencia energética: G						
LED, tono de luz 4500 Kelvin, 2 W		WT 9719	199			
LED, tono de luz 4500 Kelvin, 4 W		WT 9695	223			
<p>Infobox: Disponible frontal de forma opcional en madera maciza: 77 nogal americano, o Roble H5 / Solo puede montarse con sifón ahorrador de espacio (se recomienda # 005076) / Indicar en el pedido que se desea el equipamiento interior del cajón, no puede añadirse una vez fabricado el mueble / El sistema de iluminación interior no se puede colocar una vez fabricado el mueble, se monta de forma fija en la fábrica / Indicaciones necesarias para el pedido:</p> <ul style="list-style-type: none"> - acabado frontal - acabado cuerpo - equipamiento de distribución interior - cajón sí / no - Nogal 77 o Roble natural H5 - sistema de iluminación interior si/no 						

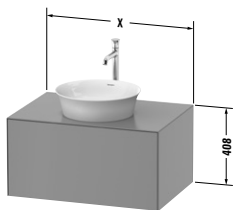
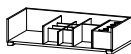
White Tulip Design by Philippe Starck

Descripción	An. x Prof. (mm)	Nº de artículo	Euro			
			Precio grupo 1	Precio grupo 2	Precio grupo 3	Euro
						
Mueble bajo lavabo, suspendido						
2 cajones, cajón superior incl. recorte y recubrimiento para sifón						
para White Tulip # 236375	684 x 458	WT 4341	1.906	2.054	2.155	
para White Tulip # 236310	984 x 458	WT 4342	2.021	2.226	2.370	
						
Módulo adicional						
equipamiento de distribución interior en madera maciza, incluye recorte para sifón						
para anchura de cajón 684 mm	684	UV 9861	233			
para anchura de cajón 984 mm	984	UV 9863	323			
sistema de iluminación int. para mueble bajo lavabo, no se puede elegir la posición de la luz interior,						
Clase de eficiencia energética: G						
LED, tono de luz 4500 Kelvin, 4 W		WT 9722	312			
LED, tono de luz 4500 Kelvin, 8 W		WT 9696	358			
Infobox: Disponible frontal de forma opcional en madera maciza: 77 nogal americano, o Roble H5 / Se recomienda la instalación del sifón ahorrador de espacio # 005076 / Indicar en el pedido que se desea el equipamiento interior del cajón, no puede añadirse una vez fabricado el mueble / El sistema de iluminación interior no se puede colocar una vez fabricado el mueble, se monta de forma fija en la fábrica / Indicaciones necesarias para el pedido: <ul style="list-style-type: none"> - acabado frontal - acabado cuerpo - equipamiento de distribución interior - cajón sí / no - Nogal 77 o Roble natural H5 - sistema de iluminación interior si/no 						

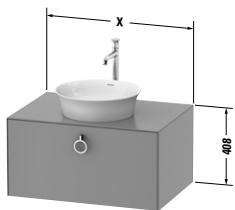
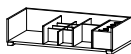
White Tulip Design by Philippe Starck

Descripción	An. x Prof. (mm)	Nº de artículo	Euro			
			Precio grupo 1	Precio grupo 2	Precio grupo 3	Euro
						
Mueble bajo lavabo, suspendido						
2 cajones, cajón superior incl. recorte y recubrimiento para sifón						
para White Tulip # 236375	684 x 458	WT 4351	1.931	2.081	2.181	
para White Tulip # 236310	984 x 458	WT 4352	2.044	2.248	2.393	
						
Módulo adicional						
equipamiento de distribución interior en madera maciza, incluye recorte para sifón						
para anchura de cajón 684 mm	684	UV 9861	233			
para anchura de cajón 984 mm	984	UV 9863	323			
sistema de iluminación int. para mueble bajo lavabo, no se puede elegir la posición de la luz interior, Clase de eficiencia energética: G						
LED, tono de luz 4500 Kelvin, 4 W		WT 9722	312			
LED, tono de luz 4500 Kelvin, 8 W		WT 9696	358			
<p>Infobox: Disponible frontal de forma opcional en madera maciza: 77 nogal americano, o Roble H5 / Se recomienda la instalación del sifón ahorrador de espacio # 005076 / Indicar en el pedido que se desea el equipamiento interior del cajón, no puede añadirse una vez fabricado el mueble / El sistema de iluminación interior no se puede colocar una vez fabricado el mueble, se monta de forma fija en la fábrica / Indicaciones necesarias para el pedido:</p> <ul style="list-style-type: none"> - acabado frontal - acabado cuerpo - equipamiento de distribución interior - cajón sí / no - Nogal 77 o Roble natural H5 - sistema de iluminación interior sí/no 						

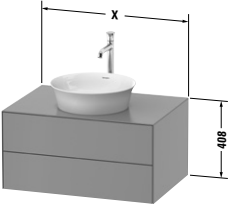
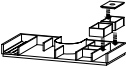
White Tulip Design by Philippe Starck

Descripción	An. x Prof. (mm)	Nº de artículo	Euro			
			Precio grupo 1	Precio grupo 2	Precio grupo 3	
						
Mueble bajo lavabo, suspendido						
1 cajón grande,						
1 placa de encimera con un recorte						
	800 x 550	WT 4975	2.089	2.243	2.357	
	1000 x 550	WT 4976	2.223	2.410	2.556	
						
Módulo adicional						
equipamiento de distribución interior en madera maciza, sin recorte para sifón						
para anchura de cajón 800 mm	800	UV 9925	301			
para anchura de cajón 1000 mm	1000	UV 9928	434			
sistema de iluminación int. para mueble bajo lavabo, no se puede elegir la posición de la luz interior,						
Clase de eficiencia energética: G						
LED, tono de luz 4500 Kelvin, 2 W		WT 9719	199			
LED, tono de luz 4500 Kelvin, 4 W		WT 9695	223			
<p>Infobox: Incremento por realizar orificio para grifería 30 €, con indicación exacta de coordenadas / Disponible frontal de forma opcional en madera maciza: 77 nogal americano, o Roble H5 / Solo puede montarse con sifón ahorrador de espacio (se recomienda # 005076) / Indicar en el pedido que se desea el equipamiento interior del cajón, no puede añadirse una vez fabricado el mueble / El sistema de iluminación interior no se puede colocar una vez fabricado el mueble, se monta de forma fija en la fábrica / Indicaciones necesarias para el pedido:</p> <ul style="list-style-type: none"> - acabado frontal - acabado cuerpo - equipamiento de distribución interior - cajón sí / no - Nogal 77 o Roble natural H5 - sistema de iluminación interior si/no - nº del modelo de cerámica: mire pág. 954 						

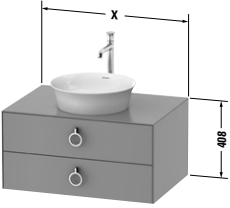
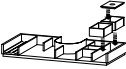
White Tulip Design by Philippe Starck

Descripción	An. x Prof. (mm)	Nº de artículo	Euro			
			Precio grupo 1	Precio grupo 2	Precio grupo 3	Euro
						
Mueble bajo lavabo, suspendido						
1 cajón grande, 1 placa de encimera con un recorte						
	800 x 550	WT 4980	2.102	2.255	2.370	
	1000 x 550	WT 4981	2.233	2.421	2.566	
						
Módulo adicional						
equipamiento de distribución interior en madera maciza, sin recorte para sifón						
para anchura de cajón 800 mm	800	UV 9925	301			
para anchura de cajón 1000 mm	1000	UV 9928	434			
sistema de iluminación int. para mueble bajo lavabo, no se puede elegir la posición de la luz interior, Clase de eficiencia energética: G						
LED, tono de luz 4500 Kelvin, 2 W		WT 9719	199			
LED, tono de luz 4500 Kelvin, 4 W		WT 9695	223			
<p>Infobox: Incremento por realizar orificio para grifería 30 €, con indicación exacta de coordenadas / Disponible frontal de forma opcional en madera maciza: 77 nogal americano, o Roble H5 / Solo puede montarse con sifón ahorrador de espacio (se recomienda # 005076) / Indicar en el pedido que se desea el equipamiento interior del cajón, no puede añadirse una vez fabricado el mueble / El sistema de iluminación interior no se puede colocar una vez fabricado el mueble, se monta de forma fija en la fábrica / Indicaciones necesarias para el pedido:</p> <ul style="list-style-type: none"> - acabado frontal - acabado cuerpo - equipamiento de distribución interior - cajón sí / no - Nogal 77 o Roble natural H5 - sistema de iluminación interior si/no - nº del modelo de cerámica: mire pág. 954 						

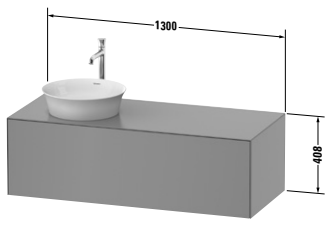
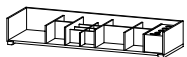
White Tulip Design by Philippe Starck

Descripción	An. x Prof. (mm)	Nº de artículo	Euro			
			Precio grupo 1	Precio grupo 2	Precio grupo 3	Euro
						
Mueble bajo lavabo, suspendido 2 cajones, cajón superior incl. recorte y recubrimien- to para sifón, 1 placa de encimera con un recorte						
	800 x 550	WT 4985	2.544	2.713	2.832	
	1000 x 550	WT 4986	2.688	2.896	3.043	
						
Módulo adicional equipamiento de distribución interior en madera maciza, incluye recorte para sifón						
para anchura de cajón 800 mm	800	UV 9972	317			
para anchura de cajón 1000 mm	1000	UV 9976	379			
sistema de iluminación int. para mueble bajo lavabo, no se puede elegir la posición de la luz interior, Clase de eficiencia energética: G						
LED, tono de luz 4500 Kelvin, 4 W		WT 9722	312			
LED, tono de luz 4500 Kelvin, 8 W		WT 9696	358			
Infobox: Incremento por realizar orificio para grifería 30 €, con indicación exacta de coordenadas / Disponible frontal de forma opcional en madera maciza: 77 nogal americano, o Roble H5 / Solo puede montarse con sifón ahorrador de espacio (se recomienda # 005076) / Indicar en el pedido que se desea el equipamiento interior del cajón, no puede añadirse una vez fabricado el mueble / El sistema de iluminación interior no se puede colocar una vez fabricado el mueble, se monta de forma fija en la fábrica / Indicaciones necesarias para el pedido: - acabado frontal - acabado cuerpo - equipamiento de distribución interior - cajón sí / no - Nogal 77 o Roble natural H5 - sistema de iluminación interior si/no - nº del modelo de cerámica: mire pág. 954						

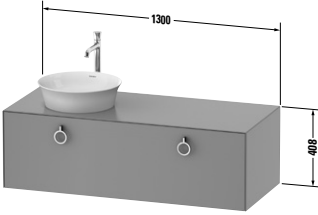
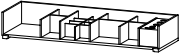
White Tulip Design by Philippe Starck

Descripción	An. x Prof. (mm)	Nº de artículo	Euro			
			Precio grupo 1	Precio grupo 2	Precio grupo 3	Euro
						
Mueble bajo lavabo, suspendido 2 cajones, cajón superior incl. recorte y recubrimiento para sifón, 1 placa de encimera con un recorte						
	800 x 550	WT 4990	2.568	2.738	2.857	
	1000 x 550	WT 4991	2.711	2.918	3.067	
						
Módulo adicional equipamiento de distribución interior en madera maciza, incluye recorte para sifón						
para anchura de cajón 800 mm	800	UV 9972	317			
para anchura de cajón 1000 mm	1000	UV 9976	379			
sistema de iluminación int. para mueble bajo lavabo, no se puede elegir la posición de la luz interior, Clase de eficiencia energética: G						
LED, tono de luz 4500 Kelvin, 4 W		WT 9722	312			
LED, tono de luz 4500 Kelvin, 8 W		WT 9696	358			
Infobox: Incremento por realizar orificio para grifería 30 €, con indicación exacta de coordenadas / Disponible frontal de forma opcional en madera maciza: 77 nogal americano, o Roble H5 / Solo puede montarse con sifón ahorrador de espacio (se recomienda # 005076) / Indicar en el pedido que se desea el equipamiento interior del cajón, no puede añadirse una vez fabricado el mueble / El sistema de iluminación interior no se puede colocar una vez fabricado el mueble, se monta de forma fija en la fábrica / Indicaciones necesarias para el pedido: - acabado frontal - acabado cuerpo - equipamiento de distribución interior - cajón sí / no - Nogal 77 o Roble natural H5 - sistema de iluminación interior si/no - nº del modelo de cerámica: mire pág. 954						

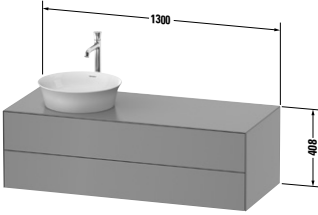
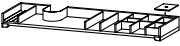
White Tulip Design by Philippe Starck

Descripción	An. x Prof. (mm)	Nº de artículo	Euro			
			Precio grupo 1	Precio grupo 2	Precio grupo 3	
						
Mueble bajo lavabo, suspendido 1 cajón grande, 1 placa de encimera con un recorte						
	1300 x 550	WT 4977 L/R	2.440	2.680	2.868	
						
Módulo adicional equipamiento de distribución interior en madera maciza, sin recorte para sifón						
para anchura de cajón 1300 mm	1300	UV 9664	437			
sistema de iluminación int. para mueble bajo lavabo, no se puede elegir la posición de la luz interior, Clase de eficiencia energética: G LED, tono de luz 4500 Kelvin, 4 W		WT 9695	223			
Infobox: Incremento por realizar orificio para grifería 30 €, con indicación exacta de coordenadas / Disponible frontal de forma opcional en madera maciza: 77 nogal americano, o Roble H5 / Solo puede montarse con sifón ahorrador de espacio (se recomienda # 005076) / Indicar en el pedido que se desea el equipamiento interior del cajón, no puede añadirse una vez fabricado el mueble / El sistema de iluminación interior no se puede colocar una vez fabricado el mueble, se monta de forma fija en la fábrica / Indicaciones necesarias para el pedido: - acabado frontal - acabado cuerpo - equipamiento de distribución interior - cajón sí / no - Nogal 77 o Roble natural H5 - sistema de iluminación interior si/no - L/R = lavabo/lavabo sobre encimera solo posible a izq. o dcha. - nº del modelo de cerámica: mire pág. 954						

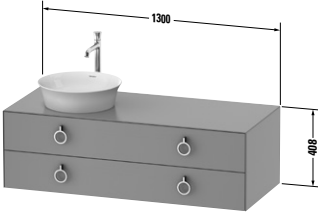
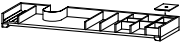
White Tulip Design by Philippe Starck

Descripción	An. x Prof. (mm)	Nº de artículo	Euro			
			Precio grupo 1	Precio grupo 2	Precio grupo 3	
						
Mueble bajo lavabo, suspendido 1 cajón grande, 1 placa de encimera con un recorte						
	1300 x 550	WT 4982 L/R	2.491	2.731	2.920	
						
Módulo adicional equipamiento de distribución interior en madera maciza, sin recorte para sifón						
para anchura de cajón 1300 mm	1300	UV 9664	437			
sistema de iluminación int. para mueble bajo lavabo, no se puede elegir la posición de la luz interior, Clase de eficiencia energética: G LED, tono de luz 4500 Kelvin, 4 W		WT 9695	223			
Infobox: Incremento por realizar orificio para grifería 30 €, con indicación exacta de coordenadas / Disponible frontal de forma opcional en madera maciza: 77 nogal americano, o Roble H5 / Solo puede montarse con sifón ahorrador de espacio (se recomienda # 005076) / Indicar en el pedido que se desea el equipamiento interior del cajón, no puede añadirse una vez fabricado el mueble / El sistema de iluminación interior no se puede colocar una vez fabricado el mueble, se monta de forma fija en la fábrica / Indicaciones necesarias para el pedido: - acabado frontal - acabado cuerpo - equipamiento de distribución interior - cajón sí / no - Nogal 77 o Roble natural H5 - sistema de iluminación interior si/no - L/R = lavabo/lavabo sobre encimera solo posible a izq. o dcha. - nº del modelo de cerámica: mire pág. 954						

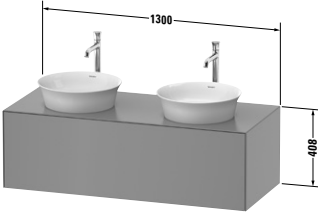
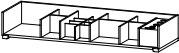
White Tulip Design by Philippe Starck

Descripción	An. x Prof. (mm)	Nº de artículo	Euro			
			Precio grupo 1	Precio grupo 2	Precio grupo 3	Euro
						
Mueble bajo lavabo, suspendido 2 cajones, cajón superior incl. recorte y recubrimiento para sifón, 1 placa de encimera con un recorte	1300 x 550	WT 4987 L/R	2.952	3.215	3.408	
						
Módulo adicional equipamiento de distribución interior en madera maciza, incluye recorte para sifón para anchura de cajón 1300 mm, izquierda o derecha	1300	UV 9656 L/R	383			
sistema de iluminación int. para mueble bajo lavabo, no se puede elegir la posición de la luz interior, Clase de eficiencia energética: G LED, tono de luz 4500 Kelvin, 8 W		WT 9696	358			
<p>Infobox: Incremento por realizar orificio para grifería 30 €, con indicación exacta de coordenadas / Disponible frontal de forma opcional en madera maciza: 77 nogal americano, o Roble H5 / Solo puede montarse con sifón ahorrador de espacio (se recomienda # 005076) / Indicar en el pedido que se desea el equipamiento interior del cajón, no puede añadirse una vez fabricado el mueble / El sistema de iluminación interior no se puede colocar una vez fabricado el mueble, se monta de forma fija en la fábrica / Indicaciones necesarias para el pedido:</p> <ul style="list-style-type: none"> - acabado frontal - acabado cuerpo - equipamiento de distribución interior - cajón sí / no - Nogal 77 o Roble natural H5 - sistema de iluminación interior si/no - L/R = lavabo/lavabo sobre encimera solo posible a izq. o dcha. - nº del modelo de cerámica: mire pág. 954 						

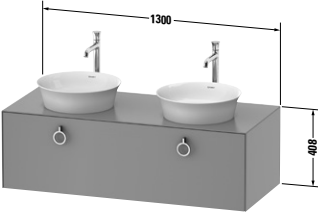
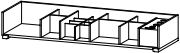
White Tulip Design by Philippe Starck

Descripción	An. x Prof. (mm)	Nº de artículo	Euro			
			Precio grupo 1	Precio grupo 2	Precio grupo 3	Euro
						
Mueble bajo lavabo, suspendido 2 cajones, cajón superior incl. recorte y recubrimiento para sifón, 1 placa de encimera con un recorte	1300 x 550	WT 4992 L/R	3.055	3.319	3.511	
						
Módulo adicional equipamiento de distribución interior en madera maciza, incluye recorte para sifón para anchura de cajón 1300 mm, izquierda o derecha	1300	UV 9656 L/R	383			
sistema de iluminación int. para mueble bajo lavabo, no se puede elegir la posición de la luz interior, Clase de eficiencia energética: G LED, tono de luz 4500 Kelvin, 8 W		WT 9696	358			
<p>Infobox: Incremento por realizar orificio para grifería 30 €, con indicación exacta de coordenadas / Disponible frontal de forma opcional en madera maciza: 77 nogal americano, o Roble H5 / Solo puede montarse con sifón ahorrador de espacio (se recomienda # 005076) / Indicar en el pedido que se desea el equipamiento interior del cajón, no puede añadirse una vez fabricado el mueble / El sistema de iluminación interior no se puede colocar una vez fabricado el mueble, se monta de forma fija en la fábrica / Indicaciones necesarias para el pedido:</p> <ul style="list-style-type: none"> - acabado frontal - acabado cuerpo - equipamiento de distribución interior - cajón sí / no - Nogal 77 o Roble natural H5 - sistema de iluminación interior si/no - L/R = lavabo/lavabo sobre encimera solo posible a izq. o dcha. - nº del modelo de cerámica: mire pág. 954 						

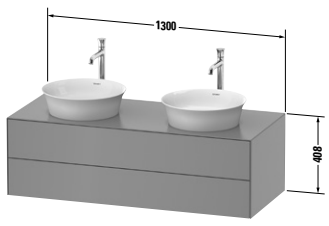
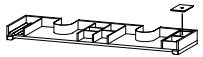
White Tulip Design by Philippe Starck

Descripción	An. x Prof. (mm)	Nº de artículo	Euro			
			Precio grupo 1	Precio grupo 2	Precio grupo 3	
						
Mueble bajo lavabo, suspendido 1 cajón grande, 1 placa de encimera con 2 recortes						
	1300 x 550	WT 4978 B	2.446	2.686	2.875	
						
Módulo adicional equipamiento de distribución interior en madera maciza, sin recorte para sifón						
para anchura de cajón 1300 mm	1300	UV 9664	437			
sistema de iluminación int. para mueble bajo lavabo, no se puede elegir la posición de la luz interior, Clase de eficiencia energética: G						
LED, tono de luz 4500 Kelvin, 4 W		WT 9695	223			
Infobox: Incremento por realizar orificio para grifería 30 €, con indicación exacta de coordenadas / Disponible frontal de forma opcional en madera maciza: 77 nogal americano, o Roble H5 / Solo puede montarse con sifón ahorrador de espacio (se recomienda # 005076) / Indicar en el pedido que se desea el equipamiento interior del cajón, no puede añadirse una vez fabricado el mueble / El sistema de iluminación interior no se puede colocar una vez fabricado el mueble, se monta de forma fija en la fábrica / Indicaciones necesarias para el pedido: - acabado frontal - acabado cuerpo - equipamiento de distribución interior - cajón sí / no - Nogal 77 o Roble natural H5 - sistema de iluminación interior si/no - nº del modelo de cerámica: mire pág. 954						

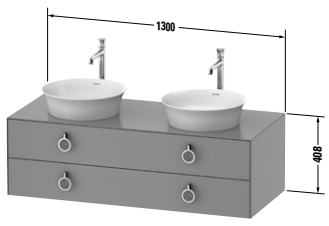
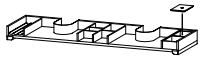
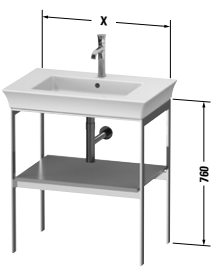
White Tulip Design by Philippe Starck

Descripción	An. x Prof. (mm)	Nº de artículo	Euro			
			Precio grupo 1	Precio grupo 2	Precio grupo 3	
						
Mueble bajo lavabo, suspendido 1 cajón grande, 1 placa de encimera con 2 recortes						
	1300 x 550	WT 4983 B	2.498	2.738	2.927	
						
Módulo adicional equipamiento de distribución interior en madera maciza, sin recorte para sifón						
para anchura de cajón 1300 mm	1300	UV 9664	437			
sistema de iluminación int. para mueble bajo lavabo, no se puede elegir la posición de la luz interior, Clase de eficiencia energética: G						
LED, tono de luz 4500 Kelvin, 4 W		WT 9695	223			
Infobox: Incremento por realizar orificio para grifería 30 €, con indicación exacta de coordenadas / Disponible frontal de forma opcional en madera maciza: 77 nogal americano, o Roble H5 / Solo puede montarse con sifón ahorrador de espacio (se recomienda # 005076) / Indicar en el pedido que se desea el equipamiento interior del cajón, no puede añadirse una vez fabricado el mueble / El sistema de iluminación interior no se puede colocar una vez fabricado el mueble, se monta de forma fija en la fábrica / Indicaciones necesarias para el pedido: - acabado frontal - acabado cuerpo - equipamiento de distribución interior - cajón sí / no - Nogal 77 o Roble natural H5 - sistema de iluminación interior si/no - nº del modelo de cerámica: mire pág. 954						


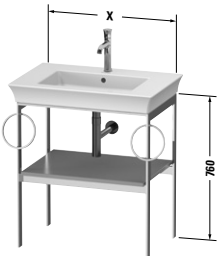
White Tulip Design by Philippe Starck

Descripción	An. x Prof. (mm)	Nº de artículo	Euro			
			Precio grupo 1	Precio grupo 2	Precio grupo 3	
						
Mueble bajo lavabo, suspendido 2 cajones, cajón superior incl. recorte y recubrimiento para sifón, 1 placa de encimera con 2 recortes						
	1300 x 550	WT 4988 B	2.965	3.228	3.420	
						
Módulo adicional equipamiento de distribución interior en madera maciza, incluye recorte para sifón para anchura de cajón 1300 mm	1300	UV 9655	383			
sistema de iluminación int. para mueble bajo lavabo, no se puede elegir la posición de la luz interior, Clase de eficiencia energética: G LED, tono de luz 4500 Kelvin, 8 W		WT 9696	358			
Infobox: Incremento por realizar orificio para grifería 30 €, con indicación exacta de coordenadas / Disponible frontal de forma opcional en madera maciza: 77 nogal americano, o Roble H5 / Solo puede montarse con sifón ahorrador de espacio (se recomienda # 005076) / Indicar en el pedido que se desea el equipamiento interior del cajón, no puede añadirse una vez fabricado el mueble / El sistema de iluminación interior no se puede colocar una vez fabricado el mueble, se monta de forma fija en la fábrica / Indicaciones necesarias para el pedido: - acabado frontal - acabado cuerpo - equipamiento de distribución interior - cajón sí / no - Nogal 77 o Roble natural H5 - sistema de iluminación interior si/no - nº del modelo de cerámica: mire pág. 954						

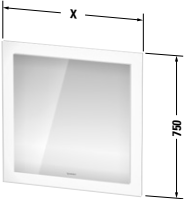
White Tulip Design by Philippe Starck

Descripción	An. x Prof. (mm)	Nº de artículo	Euro			
			Precio grupo 1	Precio grupo 2	Precio grupo 3	Euro
 <p>Mueble bajo lavabo, suspendido 2 cajones, cajón superior incl. recorte y recubrimiento para sifón, 1 placa de encimera con 2 recortes</p>	1300 x 550	WT 4993 B	3.067	3.331	3.523	
 <p>Módulo adicional equipamiento de distribución interior en madera maciza, incluye recorte para sifón para anchura de cajón 1300 mm</p>	1300	UV 9655	383			
<p>sistema de iluminación int. para mueble bajo lavabo, no se puede elegir la posición de la luz interior, Clase de eficiencia energética: G LED, tono de luz 4500 Kelvin, 8 W</p>		WT 9696	358			
<p>Infobox: Incremento por realizar orificio para grifería 30 €, con indicación exacta de coordenadas / Disponible frontal de forma opcional en madera maciza: 77 nogal americano, o Roble H5 / Solo puede montarse con sifón ahorrador de espacio (se recomienda # 005076) / Indicar en el pedido que se desea el equipamiento interior del cajón, no puede añadirse una vez fabricado el mueble / El sistema de iluminación interior no se puede colocar una vez fabricado el mueble, se monta de forma fija en la fábrica / Indicaciones necesarias para el pedido:</p> <ul style="list-style-type: none"> - acabado frontal - acabado cuerpo - equipamiento de distribución interior - cajón sí / no - Nogal 77 o Roble natural H5 - sistema de iluminación interior si/no - nº del modelo de cerámica: mire pág. 954 						
 <p>Consola de metal a suelo 1 estante de madera, consola metálica con ajuste de altura integrado</p>						
para White Tulip # 236375	684 x 450	WT 4540	2.063	2.170	2.297	
para White Tulip # 236310	984 x 450	WT 4541	2.370	2.519	2.701	
<p>Infobox: Se recomienda el sifón de diseño # 005036 / Indicaciones necesarias para el pedido:</p> <ul style="list-style-type: none"> - Color estante de madera 						

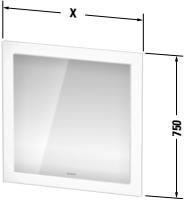
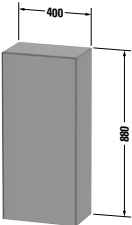
White Tulip Design by Philippe Starck

Descripción	An. x Prof. (mm)	Nº de artículo	Euro			
			Precio grupo 1	Precio grupo 2	Precio grupo 3	Euro
						
Consola de metal a suelo						
1 estante de madera, 1 toallero, consola metálica con ajuste de altura integrado						
para White Tulip # 236375	684 x 450	WT 4543 L/R	2.191	2.298	2.425	
para White Tulip # 236310	984 x 450	WT 4544 L/R	2.498	2.647	2.830	
Infobox: Se recomienda el sifón de diseño # 005036 / Indicaciones necesarias para el pedido: - Color estante de madera - Toallero izq. (L) / dcha. (R)						
						
Consola de metal a suelo						
1 estante de madera, 2 toalleros, consola metálica con ajuste de altura integrado						
para White Tulip # 236375	684 x 450	WT 4546 B	2.320	2.427	2.555	
para White Tulip # 236310	984 x 450	WT 4547 B	2.628	2.776	2.958	
Infobox: Se recomienda el sifón de diseño # 005036 / Indicaciones necesarias para el pedido: - Color estante de madera						

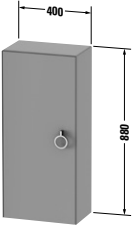

White Tulip Design by Philippe Starck

Descripción	An. x Prof. (mm)	Nº de artículo	Euro			
			Precio grupo 1	Precio grupo 2	Precio grupo 3	
						
Espejo con luz						
versión „Sensor“, IP 44, con iluminación LED (en los 4 costados), regulación de intensidad del LED, interruptor-sensor zona inferior dcha., LED (durabilidad > 30.000 horas), LED montado de forma fija, Clasificación energética: E						
LED, tono de luz 3500 Kelvin, 29 W	450 x 50	WT 7050	1.558			
LED, tono de luz 3500 Kelvin, 38 W	750 x 50	WT 7051	1.838			
LED, tono de luz 3500 Kelvin, 47 W	1050 x 50	WT 7052	2.101			
LED, tono de luz 3500 Kelvin, 56 W	1350 x 50	WT 7053	2.426			
Módulo adicional						
calefactor de espejo (antivaho) con de-sconexión automática						
anchura de espejo 450 mm 19 W		UV 9666	124			
para anchuras de espejo 500, 600, 620, 650, 750, 766 mm, espejo Ø 700, 900 mm 19 W						
anchura de espejo 700, 800, 820, 1000, 1020, 1050 mm 37 W		UV 9847	124			
anchura de espejo 1300, 1320, 1350, 1400, 1420, 1600, 1620 mm 74 W		UV 9848	130			
		UV 9774	235			
Infobox: Distancia entre el sensor y la superficie reflectante = min. 75 mm / La función de encendido y apagado puede realizarse también mediante un pulsador en pared.						

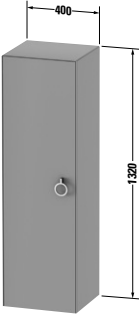
White Tulip Design by Philippe Starck

Descripción	An. x Prof. (mm)	Nº de artículo	Euro			
			Precio grupo 1	Precio grupo 2	Precio grupo 3	Euro
						
Espejo con luz versión „App“, IP 44, con iluminación LED (en los 4 costados), calefactor de espejo (antivaho) con desconexión automática, Ajustes completos de iluminación y calefacción a través de la app, función de regulación de intensidad y ajuste del tono de luz con efecto memoria, interruptor-sensor zona inferior dcha., LED (durabilidad > 30.000 horas), LED montado de forma fija, Clasificación energética: E						
LED, tono de luz 2700 - 6500 Kelvin, 29 W	450 x 50	WT 7060	1.984			
LED, tono de luz 2700 - 6500 Kelvin, 38 W	750 x 50	WT 7061	2.292			
LED, tono de luz 2700 - 6500 Kelvin, 47 W	1050 x 50	WT 7062	2.610			
LED, tono de luz 2700 - 6500 Kelvin, 56 W	1350 x 50	WT 7063	2.947			
Infobox: Distancia entre el sensor y la superficie reflectante = min. 75 mm / Funcionamiento mediante App e interruptor de sensor / más detalles: www.duravit.es						
						
Armario medio 1 puerta, 2 estantes de cristal con sistema de soporte de aluminio						
	400 x 240	WT 1322 L/R	1.709	1.867	1.957	
Infobox: Disponible frontal de forma opcional en madera maciza: 77 nogal americano, o Roble H5 / Mantener una distancia mínima de 50 mm hasta la pared. / Si se monta un mueble al lado es necesario dejar una distancia mínima de 50 mm / Indicaciones necesarias para el pedido: - bisagras puerta izq. (L) /dcha. (R) - acabado frontal - acabado cuerpo						

White Tulip Design by Philippe Starck

Descripción	An. x Prof. (mm)	Nº de artículo	Euro			
			Precio grupo 1	Precio grupo 2	Precio grupo 3	
						
Armario medio 1 puerta, 2 estantes de cristal con sistema de soporte de aluminio						
	400 x 240	WT 1323 L/R	1.755	1.913	2.003	
Infobox: Disponible frontal de forma opcional en madera maciza: 77 nogal americano, o Roble H5 / Mantener una distancia mínima de 50 mm hasta la pared. / Si se monta un mueble al lado es necesario dejar una distancia mínima de 50 mm / Indicaciones necesarias para el pedido: - bisagras puerta izq. (L) /dcha. (R) - acabado frontal - acabado cuerpo						
						
Armario medio 1 puerta, 3 estantes de cristal con sistema de soporte en aluminio						
	400 x 360	WT 1332 L/R	2.065	2.292	2.474	
Infobox: Disponible frontal de forma opcional en madera maciza: 77 nogal americano, o Roble H5 / Mantener una distancia mínima de 50 mm hasta la pared. / Si se monta un mueble al lado es necesario dejar una distancia mínima de 50 mm / Indicaciones necesarias para el pedido: - bisagras puerta izq. (L) /dcha. (R) - acabado frontal - acabado cuerpo						

White Tulip Design by Philippe Starck

Descripción	An. x Prof. (mm)	Nº de artículo	Euro		Euro	
			Precio grupo 1	Precio grupo 2		
 <p>Armario medio 1 puerta, 3 estantes de cristal con sistema de soporte en aluminio</p>	400 x 360	WT 1333 L/R				
			2.113	2.339	2.522	
<p>Infobox: Disponible frontal de forma opcional en madera maciza: 77 nogal americano, o Roble H5 / Mantener una distancia mínima de 50 mm hasta la pared. / Si se monta un mueble al lado es necesario dejar una distancia mínima de 50 mm / Indicaciones necesarias para el pedido:</p> <ul style="list-style-type: none"> - bisagras puerta izq. (L) /dcha. (R) - acabado frontal - acabado cuerpo 						

XBase Design by Duravit

Información de producto

Frontal Cuerpo	Decorado Precio grupo 1	18 Blanco mate 21 Nogal oscuro 30 Roble natural 49 Grafito mate	Material base: aglomerado de tres capas altamente compactado. Recubierto con resina de melamina. Material cantos: cantos ABS.
Cuerpo mueble espejo	Decorado Precio grupo 1	Blanco mate	Cristal
Cantos espejo (perfil de cantos para espejo con franja de luz superior)	Decorado Precio grupo 1	Blanco mate	Material sintético
Espejo con iluminación			Fuente de luz LED, tono de luz 4000 Kelvin. Función ON/OFF solo a través de interruptores de luz de pared
Mueble espejo con iluminación			Fuente de luz LED, tono de luz 4000 Kelvin. Función ON/OFF solo a través de interruptores de luz de pared. Montaje solo con set de instalación
Tiradores		Cromado	Cinc moldeado a presión
Distribución interior # UV 9845		Negro diamante	Distribución interior con tapa para añadir posteriormente. La distribución interior no tiene ninguna posición fija y se puede colocar libremente en el cajón. Medidas: anchura x profundidad x altura = 115 mm x 45 mm x profundidad del cajón. Material: madera compactada MDF revestida con lámina con recubrimiento antideslizante en la parte inferior.
Listón magnético para mueble espejo # UV 9709		Acero inoxidable pulido	Listón magnético en el interior del mueble espejo como soporte para utensilios metálicos de baño.
Nuevo número de artículo	Posición 12 Código de país para espejos y muebles espejo	0 España, Andorra y Portugal 1 Marruecos 3 Reino Unido	Ejemplo: Espejo: LM 7835 0 00 00 0000 Armario espejo: LM 7820 L 00 00 0000

Ejemplo de pedido

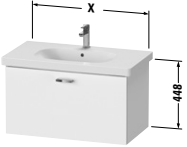
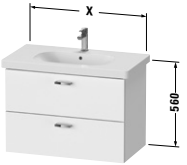
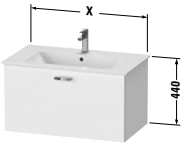
XBase

Mueble bajo lavabo suspendido
 Armario alto suspendido
 Espejo con iluminación
 Distribución interior con tapa

30 Roble natural
 30 Roble natural

Descripción	Comentarios	Cantidad	N.º de art.
1 Mueble bajo lavabo suspendido	Anchura 1000 mm	1	# XB 6122 0 3030
2 Armario alto suspendido	Anchura 400 mm	1	# XB 1144 L 3030
3 Espejo con iluminación	Anchura 1000 mm	1	# LM 7837 0 0000 0000
Distribución interior con tapa	De equipamiento posterior	1	# UV 9845 0 0000
C ME by Starck lavabo para mueble	Anchura 1030 mm	1	# 233610 00 00
A A.1 Monomando de lavabo M		1	# A1102 000 1010

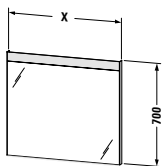
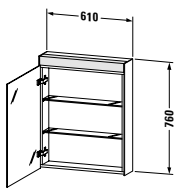
XBase Design by Duravit

Descripción	An. x Prof. (mm)	Nº de artículo	Euro	Euro	Euro	Euro
			Precio grupo 1			
						
Mueble bajo lavabo, suspendido						
1 cajón grande						
para D-Code # 034265	600 x 458	XB 6070	389			
para D-Code # 034285	800 x 458	XB 6071	409			
para D-Code # 034210	1000 x 458	XB 6072	438			
para D-Code # 034812	1150 x 458	XB 6073	471			
Infobox: Solo puede montarse con sifón ahorrador de espacio (se recomienda # 005076) / Disponible distribución interior opcional, suelta, sin fijación # UV 9845						
						
Mueble bajo lavabo, suspendido						
2 cajones, cajón superior incl. recorte y recubrimiento para sifón						
para D-Code # 034265	600 x 458	XB 6189	551			
para D-Code # 034285	800 x 458	XB 6190	583			
para D-Code # 034210	1000 x 458	XB 6193	607			
para D-Code # 034812	1150 x 458	XB 6194	640			
Infobox: Solo puede montarse con sifón ahorrador de espacio (se recomienda # 005076) / Disponible distribución interior opcional, suelta, sin fijación # UV 9845						
						
Mueble bajo lavabo, suspendido						
1 cajón grande						
para ME by Starck # 233663	600 x 475	XB 6030	389			
para ME by Starck # 233683	800 x 475	XB 6031	409			
para ME by Starck # 233610	1000 x 475	XB 6032	438			
para ME by Starck # 233612, 236112	1200 x 475	XB 6033	471			
Infobox: Solo puede montarse con sifón ahorrador de espacio (se recomienda # 005076) / Disponible distribución interior opcional, suelta, sin fijación # UV 9845						

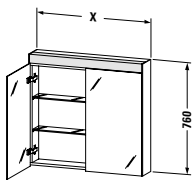
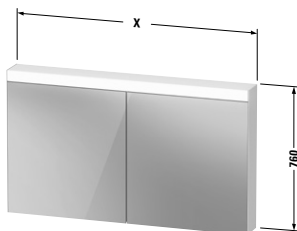
XBase Design by Duravit

Descripción	An. x Prof. (mm)	Nº de artículo	Euro	Euro	Euro	Euro
			Precio grupo 1			
Mueble bajo lavabo, suspendido						
1 cajón grande						
para ME by Starck # 233613	1275 x 475	XB 6034	489			
Infobox: Solo puede montarse con sifón ahorrador de espacio (se recomienda # 005076) / Disponible distribución interior opcional, suelta, sin fijación # UV 9845						
Mueble bajo lavabo, suspendido						
2 cajones, cajón superior incl. recorte y recubrimiento para sifón						
para ME by Starck # 233663	600 x 475	XB 6120	551			
para ME by Starck # 233683	800 x 475	XB 6121	583			
para ME by Starck # 233610	1000 x 475	XB 6122	607			
para ME by Starck # 233612, 236112	1200 x 475	XB 6123	640			
Infobox: Solo puede montarse con sifón ahorrador de espacio (se recomienda # 005076) / Disponible distribución interior opcional, suelta, sin fijación # UV 9845						
Mueble bajo lavabo, suspendido						
2 cajones, cajón superior incl. recorte y recubrimiento para sifón						
para ME by Starck # 233613	1275 x 475	XB 6130	657			
Infobox: Solo puede montarse con sifón ahorrador de espacio (se recomienda # 005076) / Disponible distribución interior opcional, suelta, sin fijación # UV 9845						
Distribución interior						
para incorporación posterior de una distribución interior, incl. tapa, negro diamante						
para mueble bajo lavabo	115 x 320	UV 9845	126			

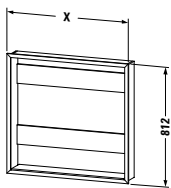
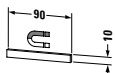
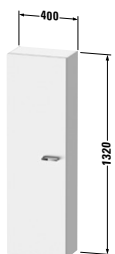
XBase Design by Duravit

Descripción	An. x Prof. (mm)	Nº de artículo	Euro	Euro	Euro	Euro
			Precio grupo 1			
 <p>Espejo con luz versión „Good”, IP 44, con iluminación franja superior, interruptor de pared, LED (durabilidad > 30.000 horas), LED montado de forma fija, Clasificación energética: D</p>						
LED, tono de luz 4000 Kelvin, 6 W	400 x 35	LM 7834	406			
LED, tono de luz 4000 Kelvin, 9 W	600 x 35	LM 7835	428			
LED, tono de luz 4000 Kelvin, 13 W	800 x 35	LM 7836	481			
LED, tono de luz 4000 Kelvin, 16 W	1000 x 35	LM 7837	551			
LED, tono de luz 4000 Kelvin, 19 W	1200 x 35	LM 7838	607			
LED, tono de luz 4000 Kelvin, 20 W	1300 x 35	LM 7839	650			
LED, tono de luz 4000 Kelvin, 22 W	1400 x 35	LM 7844	737			
Infobox: Artículo de stock / El encendido y el apagado únicamente puede realizarse mediante un interruptor externo situado en la pared						
 <p>Mueble espejo versión „Good”, IP 44, 1 puerta espejo, 2 estantes de cristal, interruptor de pared, empotrable solo con set de montaje, LED (durabilidad > 30.000 horas), LED montado de forma fija, Clasificación energética: D</p>						
LED, tono de luz 4000 Kelvin, 9 W	610 x 148	LM 7820 L/R	930			
Infobox: Artículo de stock / El encendido y el apagado únicamente puede realizarse mediante un interruptor externo situado en la pared / Set de montaje: mire pág. 842 / Indicaciones necesarias para el pedido: - bisagras puerta izq. (L) /dcha. (R) - empotrado si/no						

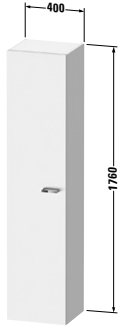
XBase Design by Duravit

Descripción	An. x Prof. (mm)	Nº de artículo	Euro	Euro	Euro	Euro
			Precio grupo 1			
 <p>Mueble espejo versión „Good“, IP 44, 2 puertas de espejo, 2 estantes de cristal, interruptor de pared, empotrable solo con set de montaje, LED (durabilidad > 30.000 horas), LED montado de forma fija, Clasificación energética: D</p>						
LED, tono de luz 4000 Kelvin, 13 W	810 x 148	LM 7821	999			
LED, tono de luz 4000 Kelvin, 16 W	1010 x 148	LM 7822	1.091			
Infobox: Artículo de stock / El encendido y el apagado únicamente puede realizarse mediante un interruptor externo situado en la pared / Set de montaje: mire pág. 842 / Indicaciones necesarias para el pedido: - empotrado si/no						
 <p>Mueble espejo versión „Good“, IP 44, 2 puertas espejo, 4 estantes de cristal, interruptor de pared, empotrable solo con set de montaje, LED (durabilidad > 30.000 horas), LED montado de forma fija, Clasificación energética: D</p>						
LED, tono de luz 4000 Kelvin, 19 W	1210 x 148	LM 7823	1.226			
LED, tono de luz 4000 Kelvin, 20 W	1310 x 148	LM 7854	1.412			
Infobox: Artículo de stock / El encendido y el apagado únicamente puede realizarse mediante un interruptor externo situado en la pared / Set de montaje: mire pág. 842 / Indicaciones necesarias para el pedido: - empotrado si/no						

XBase Design by Duravit

Descripción	An. x Prof. (mm)	Nº de artículo	Euro	Euro	Euro	Euro
			Precio grupo 1			
						
Set para empotrar los muebles espejo LM set de montaje: el marco para empotrar MDF blanco, anchura = X, altura = 787 mm y el marco de montaje de perfil de aluminio blanco, anchura = X, altura = 812 mm, anchura de marco 25 mm						
	661 x 139	LM 9875	310			
	861 x 139	LM 9876	314			
	1061 x 139	LM 9877	319			
	1261 x 139	LM 9878	327			
	1361 x 139	LM 9920	416			
Infobox: Set para empotrar muebles espejo LM, versiones Good y Better. / Artículo de stock / El set de montaje se suministra desmontado / Para medidas de montaje mire las instrucciones de montaje						
						
Listón magnético en acero inox. pulido 90 x 5		UV 9709	50			
Infobox: El listón magnético puede colocarse mediante una cinta adhesiva y de forma individualizada en el cuerpo, pared posterior o en la puerta con espejo. Hay que tener en cuenta la correspondiente pérdida de espacio de almacenamiento						
						
Armario medio 1 puerta, 4 estantes de cristal						
	400 x 238	XB 1143 L/R	454			
Infobox: Mantener una distancia mínima de 50 mm hasta la pared. / Si se monta un mueble al lado es necesario dejar una distancia mínima de 50 mm / Indicación necesaria para el pedido: - bisagras izq. (L) / dcha. (R)						

XBase Design by Duravit

Descripción	An. x Prof. (mm)	Nº de artículo	Euro	Euro	Euro	Euro
			Precio grupo 1			
Armario alto 1 puerta, 5 estantes de cristal						
	400 x 358	XB 1144 L/R	507			
Infobox: Mantener una distancia mínima de 50 mm hasta la pared. / Si se monta un mueble al lado es necesario dejar una distancia mínima de 50 mm / Indicación necesaria para el pedido: - bisagras izq. (L) / dcha. (R)						

XSquare Design by Kurt Merki Jr.

Información de producto

Frontal Cuerpo Mueble espejo	Decorado Precio grupo 1	07 Gris cemento mate 16 Roble negro 18 Blanco mate 43 Basalto mate 49 Grafito mate 91 Gris pardo mate	Material base frontal: aglomerado de tres capas altamente compactado. Recubierto por ambos lados con resina de melamina. Material base cuerpo: aglomerado de tres capas altamente compactado. Recubierto por ambos lados con imprimación (HPL). Material cantos: cantos ABS
	Decorado Precio grupo 2	22 Blanco brillante 75 Lino	Material base: aglomerado de tres capas altamente compactado. Recubierto por ambos lados con imprimación (HPL). Interior: Negro diamante (57). Material cantos: cantos ABS
	Decorado Precio grupo 3	80 Grafito extra mate	Material base: aglomerado de tres capas altamente compactado. Recubierto por ambos lados con imprimación (HPL). Interior: Negro diamante (57). Material cantos: cantos ABS
	Lacado Precio grupo 4	36 Blanco satén 38 Gris Dolomiti brillante 39 Blanco nórdico satén 40 Negro brillante 60 Taupe satén 85 Blanco brillante 89 Gris franela brillante 90 Gris franela satén 92 Gris piedra satén 98 Azul noche satén	Material base: madera MDF compactada recubierta por un lado con laca de varias capas. Interior recubierto con resina de melamina en negro diamante (57). Material cantos: cantos ABS (lacados)
Encimera	Madera maciza Precio grupo 1	77 Nogal americano	Material base: Tablero macizo de 20 mm de espesor con barniz transparente. La madera auténtica es un material natural, puede haber ciertas diferencias de color y estructura de vetas.
	Decorado Precio grupo 1	07 Gris cemento mate 16 Roble negro 18 Blanco mate 43 Basalto mate 49 Grafito mate 91 Gris pardo mate	Material base: aglomerado de tres capas altamente compactado. Recubierto por ambos lados con imprimación (HPL). Parte inferior de la encimera en Negro diamante (57). Material cantos: cantos ABS
	Decorado Precio grupo 2	22 Blanco brillante 75 Lino	Material base: aglomerado de tres capas altamente compactado. Recubierto por ambos lados con imprimación (HPL). Parte inferior de la encimera en Negro diamante (57). Material cantos: cantos ABS
	Decorado Precio grupo 3	80 Grafito extra mate	Material base: aglomerado de tres capas altamente compactado. Recubierto por ambos lados con imprimación (HPL). Parte inferior de la encimera en Negro diamante (57). Material cantos: cantos ABS
	Lacado Precio grupo 4	36 Blanco satén 38 Gris Dolomiti brillante 39 Blanco nórdico satén 40 Negro brillante 60 Taupe satén 85 Blanco brillante 89 Gris franela brillante 90 Gris franela satén 92 Gris piedra satén 98 Azul noche satén	Material base: madera MDF compactada recubierta por un lado con laca de varias capas. Parte inferior de encimera recubierta con resina de melamina en negro diamante (57). Material cantos: cantos ABS (lacados)

XSquare Design by Kurt Merki Jr.

Información de producto

Espejo con iluminación

Fuente de luz LED, ajuste continuo y sincronizado del tono de 2700 - 6500 Kelvin para luz directa e indirecta con función de memoria. Panel de mando sin contacto en el lado frontal con 3 iconos situados en vertical.



Icono 1 (arriba): encendido/apagado, con función de regulación de intensidad para franja de luz lateral



Icono 2 (centro): encendido/apagado, con función de regulación de intensidad para luz indirecta superior e inferior



Icono 3 (abajo): encendido/apagado, calefacción de espejo (antivaho) con función de apagado automático después de 60 minutos

Pulsando simultáneamente los iconos 1 y 2: cambio continuo del tono de luz entre 2700 - 6500 Kelvin

Mueble espejo con iluminación

Fuente de luz LED, tono de luz 3500 Kelvin. Sensor infrarrojo zona inferior derecha para encendido/apagado sin contacto. Función de regulación de intensidad integrada, con función de memoria. Pared posterior con espejo. Fondo del cuerpo inferior perfilado en forma de onda para guardar piezas pequeñas.

Perfil lateral, espejo, mueble espejo, mueble bajo lavabo, armario alto, armario medio

Cromado

Aluminio

Técnica cierre de cajones

Sin tirador

Técnica Tip-On con autocierre. Se abre mediante un toque.

Sistemas de distribución

Madera maciza
Precio grupo 1

77 Nogal americano macizo
78 Arce macizo

Los sistemas de distribución se encuentran disponibles en los acabados arce y nogal, en una mezcla de materiales de madera maciza y vidrio acrílico. Para cada anchura de cajón de 584 a 1210 mm existe un sistema de distribución diseñado de forma individual. Las posibilidades de equipamiento de distribución aumentan con una mayor anchura del cajón para poder utilizar el espacio de forma óptima. El fondo de las cajas, las tapas, los soportes ondulados pequeños y grandes, así como la fijación para el cepillo del pelo, tienen un lacado especial antideslizante.

Caja de distribución para mueble espejo # XS 9948

Madera maciza
Precio grupo 1

77 Nogal americano macizo
78 Arce macizo

Mezcla de materiales de madera maciza (arce o nogal) y vidrio acrílico con tapa gris

Listón magnético para mueble espejo # UV 9709

Acero inoxidable

Listón magnético en el interior del mueble espejo como soporte para utensilios metálicos de baño.

Calefacción de espejo (antivaho)

La calefacción de espejo (antivaho) impide la formación de condensación en una superficie parcial definida del espejo. Si el espejo ya está empañado antes del encendido, el tiempo de secado es de unos 5 minutos. Función de desconexión automática al cabo de 60 minutos.

1 calefacción de espejo 200 x 400 mm para anchura de espejo de 600 mm (en el centro)

1 calefacción de espejo 400 x 400 mm para anchura de espejo de 800 y 1000 mm (en el centro)

1 calefacción de espejo 600 x 400 mm para anchura de espejo de 1200 mm (en el centro)

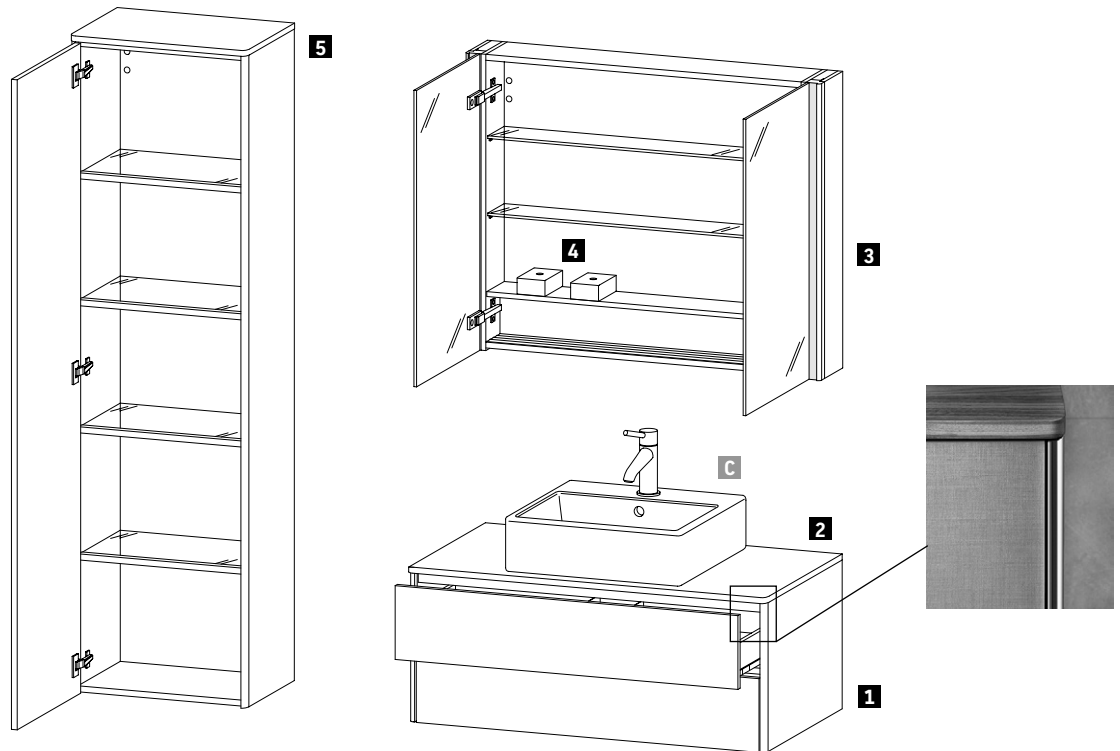
2 calefacciones de espejo de 400 x 400 mm para anchura de espejo de 1300 / 1400 y 1600 mm (1 izquierda / 1 derecha)

XSquare Design by Kurt Merki Jr.

Información de producto

Nuevo número de artículo	Posición 12	0 España, Andorra y Portugal	Ejemplo: Espejo: XS 7011 0 00 00 0000 Armario espejo: XS 7111 L 00 00 0000
	Código de país para espejos y muebles espejo	1 Marruecos 3 Reino Unido	
	Posición 13	0 sin sistema de distribución	Ejemplo: XS 4927 B 22 22 0000
	Sistema de distribución interior	A arce (centro) B arce (izquierda) C arce (derecha) D arce (ambos lados) E nogal (centro) F nogal (izquierda) G nogal (derecha) H nogal (ambos lados)	

XSquare Design by Kurt Merki Jr.

Ejemplo de pedido

XSquare

Mueble bajo lavabo suspendido

Encimera

Mueble espejo

Armario alto suspendido

Caja de distribución para mueble espejo

36 Blanco satén

77 Nogal americano macizo

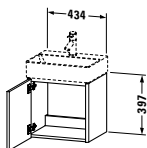
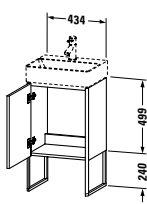
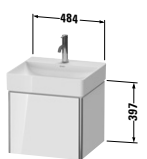
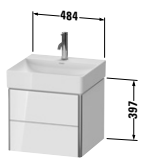
36 Blanco satén

36 Blanco satén

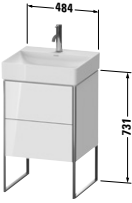
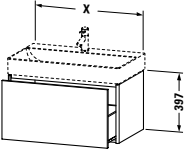
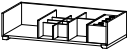
78 Arce macizo

Descripción	Comentarios	Cantidad	N.º de art.
1 Mueble bajo lavabo suspendido	Anchura 1000 mm	1	# XS 4911 0 36 36
2 Encimera de nogal macizo	Anchura 1000 mm	1	# XS 061E 0 77 77
3 Mueble espejo con iluminación LED	Anchura 1000 mm	1	# XS 7113 0 36 36 0000
4 Caja de distribución para mueble espejo		2	# XS 9948 0 78 78
5 Armario alto suspendido	Altura 1760 mm	1	# XS 1313 L 36 36
C Vero Air lavabo	Anchura 600 mm	1	# 235060

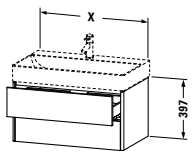
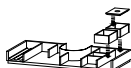
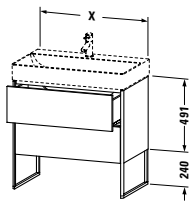
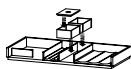
XSquare Design by Kurt Merki Jr.

Descripción	An. x Prof. (mm)	Nº de artículo	Euro			
			Precio grupo 1	Precio grupo 2	Precio grupo 3	Precio grupo 4
						
Mueble bajo lavabo, suspendido						
1 puerta						
para DuraSquare # 073245	434 x 340	XS 4060 L/R	704	747	845	1.071
Infobox: Indicación necesaria para el pedido: - bisagras izq. (L) / dcha. (R)						
						
Mueble bajo lavabo a suelo						
1 puerta, patas integradas con ajuste de altura						
para DuraSquare # 073245	434 x 340	XS 4441 L/R	1.064	1.114	1.223	1.477
Infobox: Indicación necesaria para el pedido: - bisagras izq. (L) / dcha. (R)						
						
Mueble bajo lavabo, suspendido						
1 cajón grande						
para DuraSquare # 235350	484 x 460	XS 4059	824	870	988	1.087
Infobox: Se recomienda la instalación del sifón ahorrador de espacio # 005076						
						
Mueble bajo lavabo, suspendido						
2 cajones, cajón superior incl. recorte y recubrimiento para sifón						
para DuraSquare # 235350	484 x 460	XS 4160	1.059	1.103	1.272	1.325
Infobox: Se recomienda la instalación del sifón ahorrador de espacio # 005076						

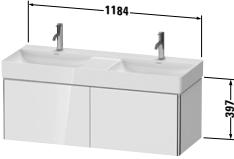

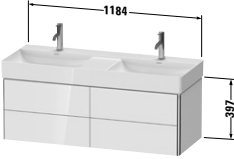

XSquare Design by Kurt Merki Jr.

Descripción	An. x Prof. (mm)	Nº de artículo	Euro			
			Precio grupo 1	Precio grupo 2	Precio grupo 3	Precio grupo 4
 <p>Mueble bajo lavabo a suelo 2 cajones grandes, patas integradas con ajuste de altura para DuraSquare # 235350</p>	484 x 460	XS 4439	1.449	1.504	1.666	1.790
Infobox: Se recomienda la instalación del sifón ahorrador de espacio # 005076						
 <p>Mueble bajo lavabo, suspendido 1 cajón grande</p>						
para DuraSquare # 235360	584 x 460	XS 4061	942	995	1.132	1.244
para DuraSquare # 235380, 234880, 234980	784 x 460	XS 4062	973	1.036	1.168	1.295
para DuraSquare # 235310	984 x 460	XS 4063	1.005	1.078	1.206	1.343
 <p>Módulo adicional equipamiento de distribución interior en madera maciza, sin recorte para sifón</p>						
para anchura de cajón 584 mm	584	UV 9854	184			
para anchura de cajón 784 mm	784	UV 9856	307			
para anchura de cajón 984 mm	984	UV 9857	443			
Infobox: Se recomienda la instalación del sifón ahorrador de espacio # 005076 / Indicar en el pedido que se desea el equipamiento interior del cajón, no puede añadirse una vez fabricado el mueble / Indicaciones necesarias para el pedido: - equipamiento de distribución interior - cajón sí / no - Nogal 77 o Arce 78						

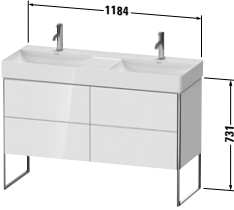

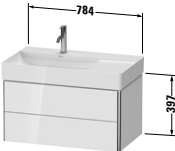
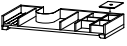
XSquare Design by Kurt Merki Jr.

Descripción	An. x Prof. (mm)	Nº de artículo	Euro			
			Precio grupo 1	Precio grupo 2	Precio grupo 3	Precio grupo 4
						
Mueble bajo lavabo, suspendido 2 cajones, cajón superior incl. recorte y recubrimiento para sifón						
para DuraSquare # 235360	584 x 460	XS 4161	1.208	1.265	1.442	1.520
para DuraSquare # 235380	784 x 460	XS 4162	1.248	1.314	1.499	1.578
para DuraSquare # 235310	984 x 460	XS 4163	1.290	1.365	1.556	1.637
						
Módulo adicional equipamiento de distribución interior en madera maciza, incluye recorte para sifón						
para anchura de cajón 584 mm	584	UV 9860	233			
para anchura de cajón 784 mm	784	UV 9862	323			
para anchura de cajón 984 mm	984	UV 9863	323			
Infobox: Se recomienda la instalación del sifón ahorrador de espacio # 005076 / Indicar en el pedido que se desea el equipamiento interior del cajón, no puede añadirse una vez fabricado el mueble / Indicaciones necesarias para el pedido: - equipamiento de distribución interior - cajón sí / no - Nogal 77 o Arce 78						
						
Mueble bajo lavabo a suelo 2 cajones grandes, patas integradas con ajuste de altura						
para DuraSquare # 235360	584 x 460	XS 4442	1.655	1.726	1.903	2.049
para DuraSquare # 235380	784 x 460	XS 4443	1.698	1.782	1.954	2.114
para DuraSquare # 235310	984 x 460	XS 4444	1.748	1.843	2.008	2.187
						
Módulo adicional equipamiento de distribución interior en madera maciza, sin recorte para sifón						
para anchura de cajón 584 mm	584	UV 9879	332			
para anchura de cajón 784 mm	784	UV 9888	375			
para anchura de cajón 984 mm	984	UV 9889	464			
Infobox: Se recomienda la instalación del sifón ahorrador de espacio # 005076 / Indicaciones necesarias para el pedido: / Indicar en el pedido que se desea el equipamiento interior del cajón, no puede añadirse una vez fabricado el mueble - equipamiento de distribución interior - cajón sí / no - Nogal 77 o Arce 78						

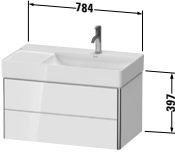
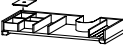
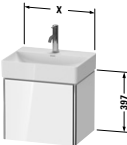

XSquare Design by Kurt Merki Jr.

Descripción	An. x Prof. (mm)	Nº de artículo	Euro			
			Precio grupo 1	Precio grupo 2	Precio grupo 3	Precio grupo 4
 <p>Mueble bajo lavabo, suspendido 2 cajones grandes para DuraSquare # 235312</p>	1184 x 460	XS 4064	1.301	1.352	1.560	1.843
 <p>Módulo adicional equipamiento de distribución interior en madera maciza, sin recorte para sifón para anchura de cajón 592 mm, izquierda o derecha</p>	592	UV 9743 L/R	181			
<p>para anchura de cajón 592 mm, ambos lados</p>	592	UV 9744 B	362			
<p>Infobox: Se recomienda la instalación del sifón ahorrador de espacio # 005076 / Indicar en el pedido que se desea el equipamiento interior del cajón, no puede añadirse una vez fabricado el mueble / Indicaciones necesarias para el pedido:</p> <ul style="list-style-type: none"> - equipamiento de distribución interior - cajón sí / no - Nogal 77 o Arce 78 - posición del equipamiento interior: izq.(L), dcha.(R) o en ambos lados (B) 						
 <p>Mueble bajo lavabo, suspendido 4 cajones, cajón superior incl. recorte y recubrimiento para sifón para DuraSquare # 235312</p>	1184 x 460	XS 4164	1.792	1.854	2.114	2.538
 <p>Módulo adicional equipamiento de distribución interior en madera maciza, incluye recorte para sifón para anchura de cajón 592 mm, izquierda o derecha</p>	592	UV 9745 L/R	230			
<p>para anchura de cajón 592 mm, ambos lados</p>	592	UV 9746 B	460			
<p>Infobox: Se recomienda la instalación del sifón ahorrador de espacio # 005076 / Indicar en el pedido que se desea el equipamiento interior del cajón, no puede añadirse una vez fabricado el mueble / Indicaciones necesarias para el pedido:</p> <ul style="list-style-type: none"> - equipamiento de distribución interior - cajón sí / no - posición del equipamiento interior: izq.(L), dcha.(R) o en ambos lados (B) - Nogal 77 o Arce 78 						

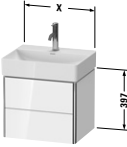
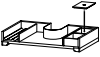
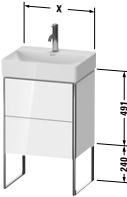

XSquare Design by Kurt Merki Jr.

Descripción	An. x Prof. (mm)	Nº de artículo	Euro			
			Precio grupo 1	Precio grupo 2	Precio grupo 3	Precio grupo 4
 <p>Mueble bajo lavabo a suelo 4 cajones grandes, cajón grande superior incl. recorte y recubrimiento para sifón, patas integradas con ajuste de altura para DuraSquare # 235312</p>	1184 x 460	XS 4456	2.320	2.391	2.669	3.107
 <p>Módulo adicional equipamiento de distribución interior en madera maciza, sin recorte para sifón para anchura de cajón 592 mm</p>	592	UV 9748 L/R	325			
para anchura de cajón 592 mm	592	UV 9749 B	650			
<p>Infobox: Se recomienda la instalación del sifón ahorrador de espacio # 005076 / Indicar en el pedido que se desea el equipamiento interior del cajón, no puede añadirse una vez fabricado el mueble / Indicaciones necesarias para el pedido:</p> <ul style="list-style-type: none"> - equipamiento de distribución interior - cajón sí / no - posición del equipamiento interior: izq.(L), dcha.(R) o en ambos lados (B) - Nogal 77 o Arce 78 						
 <p>Mueble bajo lavabo, suspendido 2 cajones, cajón superior incl. recorte y recubrimiento para sifón para DuraSquare # 234880, seno izq.</p>	784 x 460	XS 4168	1.248	1.314	1.486	1.578
 <p>Módulo adicional equipamiento de distribución interior en madera maciza, incluye recorte para sifón para anchura de cajón 784 mm</p>	784	UV 9747	317			
<p>Infobox: Se recomienda la instalación del sifón ahorrador de espacio # 005076 / Indicar en el pedido que se desea el equipamiento interior del cajón, no puede añadirse una vez fabricado el mueble / Indicaciones necesarias para el pedido:</p> <ul style="list-style-type: none"> - equipamiento de distribución interior - cajón sí / no - Nogal 77 o Arce 78 						

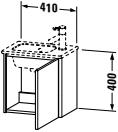
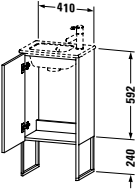
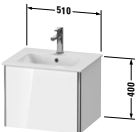
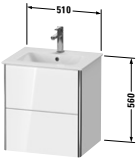
XSquare Design by Kurt Merki Jr.

Descripción	An. x Prof. (mm)	Nº de artículo	Euro			
			Precio grupo 1	Precio grupo 2	Precio grupo 3	Precio grupo 4
 <p>Mueble bajo lavabo, suspendido 2 cajones, cajón superior incl. recorte y recubrimiento para sifón para DuraSquare # 234880, seno dcha. 784 x 460</p>		XS 4169	1.248	1.314	1.486	1.578
 <p>Módulo adicional equipamiento de distribución interior en madera maciza, incluye recorte para sifón para anchura de cajón 784 mm 784</p>		UV 9747	317			
<p>Infobox: Se recomienda la instalación del sifón ahorrador de espacio # 005076 / Indicar en el pedido que se desea el equipamiento interior del cajón, no puede añadirse una vez fabricado el mueble / Indicaciones necesarias para el pedido:</p> <ul style="list-style-type: none"> - equipamiento de distribución interior - cajón sí / no - Nogal 77 o Arce 78 						
 <p>Mueble bajo lavabo suspendido, Compact 1 cajón grande para DuraSquare # 235650 484 x 390 para DuraSquare # 235660 584 x 390</p>		XS 4205	792	836	935	1.045
		XS 4067	938	985	1.118	1.232
 <p>Módulo adicional equipamiento de distribución interior en madera maciza, sin recorte para sifón para anchura de cajón 584 mm 584</p>		UV 9854	184			
<p>Infobox: Se recomienda la instalación del sifón ahorrador de espacio # 005076 / Indicar en el pedido que se desea el equipamiento interior del cajón, no puede añadirse una vez fabricado el mueble / Indicaciones necesarias para el pedido:</p> <ul style="list-style-type: none"> - equipamiento de distribución interior - cajón sí / no - Nogal 77 o Arce 78 						


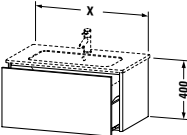
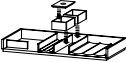
XSquare Design by Kurt Merki Jr.

Descripción	An. x Prof. (mm)	Nº de artículo	Euro			
			Precio grupo 1	Precio grupo 2	Precio grupo 3	Precio grupo 4
						
Mueble bajo lavabo suspendido, Compact 2 cajones, cajón superior incl. recorte y recubrimiento para sifón						
para DuraSquare # 235650	484 x 390	XS 4305	1.018	1.052	1.120	1.276
para DuraSquare # 235660	584 x 390	XS 4167	1.201	1.248	1.428	1.501
						
Módulo adicional equipamiento de distribución interior en madera maciza, incluye recorte para sifón						
para anchura de cajón 584 mm	584	UV 9860	233			
Infobox: Se recomienda la instalación del sifón ahorrador de espacio # 005076 / Indicar en el pedido que se desea el equipamiento interior del cajón, no puede añadirse una vez fabricado el mueble / Indicaciones necesarias para el pedido: - equipamiento de distribución interior - cajón sí / no - Nogal 77 o Arce 78						
						
Mueble bajo lavabo a suelo, Compact 2 cajones grandes, patas integradas con ajuste de altura						
para DuraSquare # 235650	484 x 390	XS 4438	1.392	1.446	1.566	1.725
para DuraSquare # 235660	584 x 390	XS 4453	1.662	1.728	1.909	2.048
						
Módulo adicional equipamiento de distribución interior en madera maciza, sin recorte para sifón						
para anchura de cajón 584 mm	584	UV 9879	332			
Infobox: Se recomienda la instalación del sifón ahorrador de espacio # 005076 / Indicar en el pedido que se desea el equipamiento interior del cajón, no puede añadirse una vez fabricado el mueble / Indicaciones necesarias para el pedido: - equipamiento de distribución interior - cajón sí / no - Nogal 77 o Arce 78						

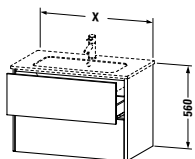
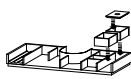
XSquare Design by Kurt Merki Jr.

Descripción	An. x Prof. (mm)	Nº de artículo	Euro			
			Precio grupo 1	Precio grupo 2	Precio grupo 3	Precio grupo 4
 <p>Mueble bajo lavabo, suspendido 1 puerta para ME by Starck # 072343</p>	410 x 289	XS 4170 L/R	657	699	783	1.041
Infobox: Indicación necesaria para el pedido: - bisagras izq. (L) / dcha. (R)						
 <p>Mueble bajo lavabo a suelo 1 puerta, patas integradas con ajuste de altura para ME by Starck # 072343</p>	410 x 289	XS 4440 L/R	995	1.043	1.144	1.468
Infobox: Indicación necesaria para el pedido: - bisagras izq. (L) / dcha. (R)						
 <p>Mueble bajo lavabo, suspendido 1 cajón grande para ME by Starck # 233653</p>	510 x 418	XS 4206	773	813	919	1.020
Infobox: Se recomienda la instalación del sifón ahorrador de espacio # 005076						
 <p>Mueble bajo lavabo, suspendido 2 cajones, cajón superior incl. recorte y recubrimiento para sifón para ME by Starck # 233653</p>	510 x 418	XS 4306	1.064	1.133	1.268	1.488
Infobox: Se recomienda la instalación del sifón ahorrador de espacio # 005076						

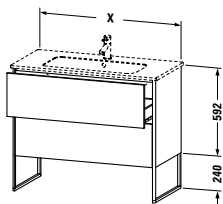
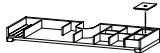
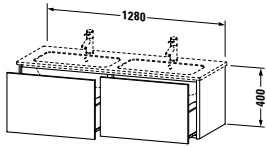
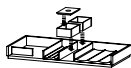
XSquare Design by Kurt Merki Jr.

Descripción	An. x Prof. (mm)	Nº de artículo	Euro			
			Precio grupo 1	Precio grupo 2	Precio grupo 3	Precio grupo 4
 <p>Mueble bajo lavabo a suelo 2 cajones grandes, cajón grande superior incl. recorte y recubrimiento para sifón, patas integradas con ajuste de altura para ME by Starck # 233653</p>	510 x 418	XS 4457	1.391	1.458	1.566	1.736
Infobox: Se recomienda la instalación del sifón ahorrador de espacio # 005076						
 <p>Mueble bajo lavabo, suspendido 1 cajón grande</p>						
para ME by Starck # 233663	610 x 478	XS 4071	923	976	1.096	1.223
para ME by Starck # 233683, 234583, 234683	810 x 478	XS 4072	952	1.017	1.132	1.268
para ME by Starck # 233610	1010 x 478	XS 4073	979	1.055	1.166	1.314
para ME by Starck # 233612, 236112	1210 x 478	XS 4074	1.018	1.103	1.212	1.373
 <p>Módulo adicional equipamiento de distribución interior en madera maciza, sin recorte para sifón</p>						
para anchura de cajón 610 mm	610	UV 9776	328			
para anchura de cajón 810 mm	810	UV 9777	372			
para anchura de cajón 1010 mm	1010	UV 9778	461			
para anchura de cajón 1210 mm	1210	UV 9779	461			
Infobox: Se recomienda la instalación del sifón ahorrador de espacio # 005076 / Indicar en el pedido que se desea el equipamiento interior del cajón, no puede añadirse una vez fabricado el mueble / Indicaciones necesarias para el pedido: - equipamiento de distribución interior - cajón sí / no - Nogal 77 o Arce 78						

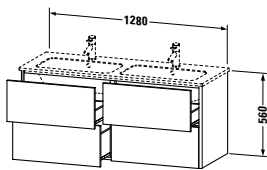
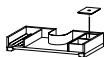
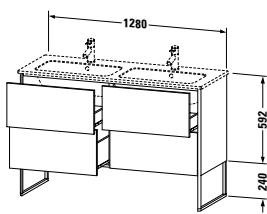
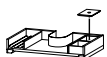
XSquare Design by Kurt Merki Jr.

Descripción	An. x Prof. (mm)	Nº de artículo	Euro			
			Precio grupo 1	Precio grupo 2	Precio grupo 3	Precio grupo 4
						
Mueble bajo lavabo, suspendido						
2 cajones, cajón superior incl. recorte y recubrimiento para sifón						
para ME by Starck # 233663	610 x 478	XS 4171	1.272	1.354	1.515	1.776
para ME by Starck # 233683	810 x 478	XS 4172	1.323	1.417	1.576	1.841
para ME by Starck # 233610	1010 x 478	XS 4173	1.362	1.485	1.623	1.903
para ME by Starck # 233612, 236112	1210 x 478	XS 4174	1.418	1.569	1.689	1.988
						
Módulo adicional						
equipamiento de distribución interior en madera maciza, incluye recorte para sifón						
para anchura de cajón 610 mm	610	UV 9780	232			
para anchura de cajón 810 mm	810	UV 9781	321			
para anchura de cajón 1010 mm	1010	UV 9782	386			
para anchura de cajón 1210 mm	1210	UV 9783	386			
Infobox: Se recomienda la instalación del sifón ahorrador de espacio # 005076 / Indicar en el pedido que se desea el equipamiento interior del cajón, no puede añadirse una vez fabricado el mueble / Indicaciones necesarias para el pedido: <ul style="list-style-type: none"> - equipamiento de distribución interior - cajón sí / no - Nogal 77 o Arce 78 						

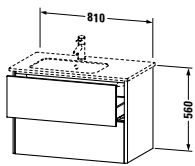
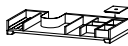
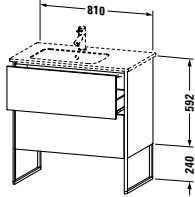
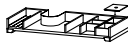
XSquare Design by Kurt Merki Jr.

Descripción	An. x Prof. (mm)	Nº de artículo	Euro			
			Precio grupo 1	Precio grupo 2	Precio grupo 3	Precio grupo 4
 <p>Mueble bajo lavabo a suelo 2 cajones grandes, cajón grande superior incl. recorte y recubrimiento para sifón, patas integradas con ajuste de altura</p>						
para ME by Starck # 233663	610 x 478	XS 4445	1.661	1.746	1.912	2.075
para ME by Starck # 233683	810 x 478	XS 4446	1.710	1.808	1.967	2.148
para ME by Starck # 233610	1010 x 478	XS 4447	1.754	1.869	2.020	2.221
para ME by Starck # 233612, 236112	1210 x 478	XS 4448	1.816	1.941	2.087	2.302
 <p>Módulo adicional equipamiento de distribución interior en madera maciza, incluye recorte para sifón</p>						
para anchura de cajón 610 mm	610	UV 9780	232			
para anchura de cajón 810 mm	810	UV 9781	321			
para anchura de cajón 1010 mm	1010	UV 9782	386			
para anchura de cajón 1210 mm	1210	UV 9783	386			
<p>Infobox: Se recomienda la instalación del sifón ahorrador de espacio # 005076 / Indicar en el pedido que se desea el equipamiento interior del cajón, no puede añadirse una vez fabricado el mueble / Indicaciones necesarias para el pedido:</p> <ul style="list-style-type: none"> - equipamiento de distribución interior - cajón sí / no - Nogal 77 o Arce 78 						
 <p>Mueble bajo lavabo, suspendido 2 cajones grandes</p>						
para ME by Starck # 233613	1280 x 478	XS 4075	1.446	1.539	1.721	1.994
 <p>Módulo adicional equipamiento de distribución interior en madera maciza, sin recorte para sifón</p>						
para anchura de cajón 640 mm, izquierda o derecha	640	UV 9785 L/R	328			
para anchura de cajón 640 mm, ambos lados	640	UV 9786 B	656			
<p>Infobox: Se recomienda la instalación del sifón ahorrador de espacio # 005076 / Indicar en el pedido que se desea el equipamiento interior del cajón, no puede añadirse una vez fabricado el mueble / Indicaciones necesarias para el pedido:</p> <ul style="list-style-type: none"> - equipamiento de distribución interior - cajón sí / no - posición del equipamiento interior: izq.(L), dcha.(R) o en ambos lados (B) - Nogal 77 o Arce 78 						

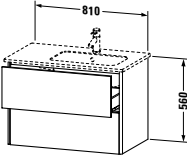
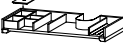
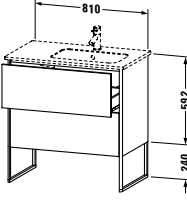
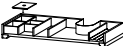
XSquare Design by Kurt Merki Jr.

Descripción	An. x Prof. (mm)	Nº de artículo	Euro			
			Precio grupo 1	Precio grupo 2	Precio grupo 3	Precio grupo 4
						
Mueble bajo lavabo, suspendido 4 cajones, cajón superior incl. recorte y recubrimiento para sifón para ME by Starck # 233613	1280 x 478	XS 4175	2.010	2.149	2.391	2.820
						
Módulo adicional equipamiento de distribución interior en madera maciza, incluye recorte para sifón para anchura de cajón 640 mm, izquierda o derecha	640	UV 9787 L/R	232			
para anchura de cajón 640 mm, ambos lados	640	UV 9788 B	464			
Infobox: Se recomienda la instalación del sifón ahorrador de espacio # 005076 / Indicar en el pedido que se desea el equipamiento interior del cajón, no puede añadirse una vez fabricado el mueble / Indicaciones necesarias para el pedido: - equipamiento de distribución interior - cajón sí / no - posición del equipamiento interior: izq.(L), dcha.(R) o en ambos lados (B) - Nogal 77 o Arce 78						
						
Mueble bajo lavabo a suelo 4 cajones grandes, cajón grande superior incl. recorte y recubrimiento para sifón, patas integradas con ajuste de altura para ME by Starck # 233613	1280 x 478	XS 4449	2.415	2.560	2.778	3.250
						
Módulo adicional equipamiento de distribución interior en madera maciza, incluye recorte para sifón para anchura de cajón 640 mm, izquierda o derecha	640	UV 9787 L/R	232			
para anchura de cajón 640 mm, ambos lados	640	UV 9788 B	464			
Infobox: Se recomienda la instalación del sifón ahorrador de espacio # 005076 / Indicar en el pedido que se desea el equipamiento interior del cajón, no puede añadirse una vez fabricado el mueble / Indicaciones necesarias para el pedido: - equipamiento de distribución interior - cajón sí / no - posición del equipamiento interior: izq.(L), dcha.(R) o en ambos lados (B) - Nogal 77 o Arce 78						

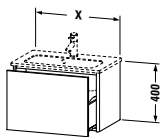
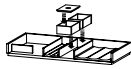
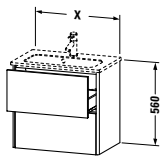
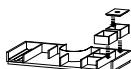
XSquare Design by Kurt Merki Jr.

Descripción	An. x Prof. (mm)	Nº de artículo	Euro			
			Precio grupo 1	Precio grupo 2	Precio grupo 3	Precio grupo 4
 <p>Mueble bajo lavabo, suspendido 2 cajones, cajón superior incl. recorte y recubrimiento para sifón para ME by Starck # 234583 seno izq.</p>	810 x 478	XS 4176	1.323	1.417	1.576	1.841
 <p>Módulo adicional equipamiento de distribución interior en madera maciza, incluye recorte para sifón para anchura de cajón 810 mm</p>	810	UV 9784	321			
<p>Infobox: Se recomienda la instalación del sifón ahorrador de espacio # 005076 / Indicar en el pedido que se desea el equipamiento interior del cajón, no puede añadirse una vez fabricado el mueble / Indicaciones necesarias para el pedido: - equipamiento de distribución interior - cajón sí / no - Nogal 77 o Arce 78</p>						
 <p>Mueble bajo lavabo a suelo 2 cajones grandes, cajón grande superior incl. recorte y recubrimiento para sifón, patas integradas con ajuste de altura para ME by Starck # 234583 seno izq.</p>	810 x 478	XS 4450	1.710	1.808	1.967	2.148
 <p>Módulo adicional equipamiento de distribución interior en madera maciza, incluye recorte para sifón para anchura de cajón 810 mm</p>	810	UV 9784	321			
<p>Infobox: Se recomienda la instalación del sifón ahorrador de espacio # 005076 / Indicar en el pedido que se desea el equipamiento interior del cajón, no puede añadirse una vez fabricado el mueble / Indicaciones necesarias para el pedido: - equipamiento de distribución interior - cajón sí / no - Nogal 77 o Arce 78</p>						

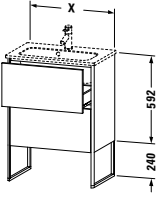
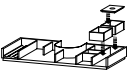
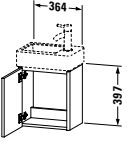
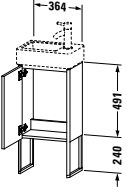
XSquare Design by Kurt Merki Jr.

Descripción	An. x Prof. (mm)	Nº de artículo	Euro			
			Precio grupo 1	Precio grupo 2	Precio grupo 3	Precio grupo 4
 <p>Mueble bajo lavabo, suspendido 2 cajones, cajón superior incl. recorte y recubrimiento para sifón para ME by Starck # 234683 seno dcha. 810 x 478</p>		XS 4177	1.323	1.417	1.576	1.841
 <p>Módulo adicional equipamiento de distribución interior en madera maciza, incluye recorte para sifón para anchura de cajón 810 mm 810</p>		UV 9784	321			
<p>Infobox: Se recomienda la instalación del sifón ahorrador de espacio # 005076 / Indicar en el pedido que se desea el equipamiento interior del cajón, no puede añadirse una vez fabricado el mueble / Indicaciones necesarias para el pedido:</p> <ul style="list-style-type: none"> - equipamiento de distribución interior - cajón sí / no - Nogal 77 o Arce 78 						
 <p>Mueble bajo lavabo a suelo 2 cajones grandes, cajón grande superior incl. recorte y recubrimiento para sifón, patas integradas con ajuste de altura para ME by Starck # 234683 seno dcha. 810 x 478</p>		XS 4452	1.710	1.808	1.967	2.148
 <p>Módulo adicional equipamiento de distribución interior en madera maciza, incluye recorte para sifón para anchura de cajón 810 mm 810</p>		UV 9784	321			
<p>Infobox: Se recomienda la instalación del sifón ahorrador de espacio # 005076 / Indicar en el pedido que se desea el equipamiento interior del cajón, no puede añadirse una vez fabricado el mueble / Indicaciones necesarias para el pedido:</p> <ul style="list-style-type: none"> - equipamiento de distribución interior - cajón sí / no - Nogal 77 o Arce 78 						

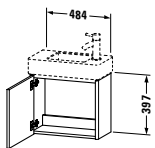
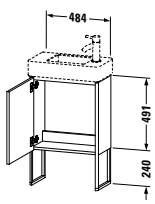
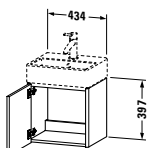
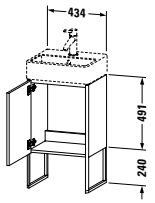
XSquare Design by Kurt Merki Jr.

Descripción	An. x Prof. (mm)	Nº de artículo	Euro			
			Precio grupo 1	Precio grupo 2	Precio grupo 3	Precio grupo 4
						
Mueble bajo lavabo suspendido, Compact						
1 cajón grande						
para ME by Starck # 234263	610 x 388	XS 4065	924	973	1.099	1.212
para ME by Starck # 234283	810 x 388	XS 4066	953	1.012	1.134	1.261
						
Módulo adicional						
equipamiento de distribución interior en madera maciza, sin recorte para sifón						
para anchura de cajón 610 mm	610	UV 9776	328			
para anchura de cajón 810 mm	810	UV 9777	372			
Infobox: Se recomienda la instalación del sifón ahorrador de espacio # 005076 / Indicar en el pedido que se desea el equipamiento interior del cajón, no puede añadirse una vez fabricado el mueble / Indicaciones necesarias para el pedido: - equipamiento de distribución interior - cajón sí / no - Nogal 77 o Arce 78						
						
Mueble bajo lavabo suspendido, Compact						
2 cajones, cajón superior incl. recorte y recubrimiento para sifón						
para ME by Starck # 234263	610 x 388	XS 4165	1.272	1.349	1.499	1.767
para ME by Starck # 234283	810 x 388	XS 4166	1.322	1.412	1.550	1.829
						
Módulo adicional						
equipamiento de distribución interior en madera maciza, incluye recorte para sifón						
para anchura de cajón 610 mm	610	UV 9780	232			
para anchura de cajón 810 mm	810	UV 9781	321			
Infobox: Se recomienda la instalación del sifón ahorrador de espacio # 005076 / Indicar en el pedido que se desea el equipamiento interior del cajón, no puede añadirse una vez fabricado el mueble / Indicaciones necesarias para el pedido: - equipamiento de distribución interior - cajón sí / no - Nogal 77 o Arce 78						

XSquare Design by Kurt Merki Jr.

Descripción	An. x Prof. (mm)	Nº de artículo	Euro			
			Precio grupo 1	Precio grupo 2	Precio grupo 3	Precio grupo 4
						
Mueble bajo lavabo a suelo, Compact						
2 cajones grandes, cajón grande superior incl. recorte y recubrimiento para sifón, patas integradas con ajuste de altura						
para ME by Starck # 234263	610 x 388	XS 4454	1.675	1.751	1.924	2.078
para ME by Starck # 234283	810 x 388	XS 4455	1.724	1.816	1.982	2.149
						
Módulo adicional						
equipamiento de distribución interior en madera maciza, incluye recorte para sifón						
para anchura de cajón 610 mm	610	UV 9780	232			
para anchura de cajón 810 mm	810	UV 9781	321			
Infobox: Se recomienda la instalación del sifón ahorrador de espacio # 005076 / Indicar en el pedido que se desea el equipamiento interior del cajón, no puede añadirse una vez fabricado el mueble / Indicaciones necesarias para el pedido: - equipamiento de distribución interior - cajón sí / no - Nogal 77 o Arce 78						
						
Mueble bajo lavabo, suspendido						
1 puerta						
para Vero Air # 072438	364 x 240	XS 4099 L/R	667	705	792	989
Infobox: Indicación necesaria para el pedido: - bisagras izq. (L) / dcha. (R)						
						
Mueble bajo lavabo a suelo						
1 puerta, patas integradas con ajuste de altura						
para Vero Air # 072438	364 x 240	XS 4479 L/R	1.010	1.056	1.162	1.394
Infobox: Indicación necesaria para el pedido: - bisagras izq. (L) / dcha. (R)						

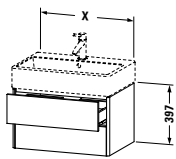
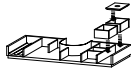
XSquare Design by Kurt Merki Jr.

Descripción	An. x Prof. (mm)	Nº de artículo	Euro			
			Precio grupo 1	Precio grupo 2	Precio grupo 3	Precio grupo 4
 <p>Mueble bajo lavabo, suspendido 1 puerta para Vero Air # 072450</p>	484 x 240	XS 4091 L/R	670	716	799	996
Infobox: Indicación necesaria para el pedido: - bisagras izq. (L) / dcha. (R)						
 <p>Mueble bajo lavabo a suelo 1 puerta, patas integradas con ajuste de altura para Vero Air # 072450</p>	484 x 240	XS 4471 L/R	1.013	1.064	1.164	1.409
Infobox: Indicación necesaria para el pedido: - bisagras izq. (L) / dcha. (R)						
 <p>Mueble bajo lavabo, suspendido 1 puerta para Vero Air # 072445</p>	434 x 340	XS 4090 L/R	704	747	838	1.071
Infobox: Indicación necesaria para el pedido: - bisagras izq. (L) / dcha. (R)						
 <p>Mueble bajo lavabo a suelo 1 puerta, patas integradas con ajuste de altura para Vero Air # 072445</p>	434 x 340	XS 4470 L/R	1.064	1.114	1.223	1.477
Infobox: Indicación necesaria para el pedido: - bisagras izq. (L) / dcha. (R)						

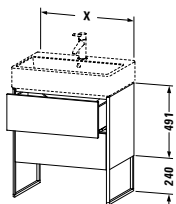
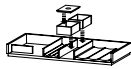
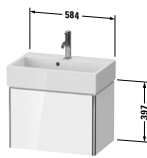

XSquare Design by Kurt Merki Jr.

Descripción	An. x Prof. (mm)	Nº de artículo	Euro			
			Precio grupo 1	Precio grupo 2	Precio grupo 3	Precio grupo 4
Mueble bajo lavabo, suspendido						
1 cajón grande						
para Vero Air # 235050	484 x 460	XS 4092	934	987	1.112	1.232
para Vero Air # 235060	584 x 460	XS 4093	942	995	1.123	1.244
para Vero Air # 235070	684 x 460	XS 4094	966	1.022	1.148	1.280
para Vero Air # 235080	784 x 460	XS 4095	973	1.036	1.159	1.295
para Vero Air # 235010	984 x 460	XS 4096	1.005	1.078	1.197	1.343
para Vero Air # 235012	1184 x 460	XS 4097	1.046	1.130	1.246	1.405
Módulo adicional						
equipamiento de distribución interior						
en madera maciza,						
sin recorte para sifón						
para anchura de cajón 584 mm	584	UV 9854	184			
para anchura de cajón 684 mm	684	UV 9855	184			
para anchura de cajón 784 mm	784	UV 9856	307			
para anchura de cajón 984 mm	984	UV 9857	443			
para anchura de cajón 1184 mm	1184	UV 9858	443			
Infobox: Se recomienda la instalación del sifón ahorrador de espacio # 005076 / Indicar en el pedido que se desea el equipamiento interior del cajón, no puede añadirse una vez fabricado el mueble / Indicaciones necesarias para el pedido: - equipamiento de distribución interior - cajón sí / no - Nogal 77 o Arce 78						

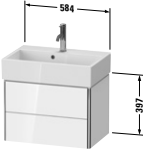
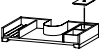
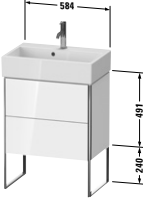

XSquare Design by Kurt Merki Jr.

Descripción	An. x Prof. (mm)	Nº de artículo	Euro			
			Precio grupo 1	Precio grupo 2	Precio grupo 3	Precio grupo 4
						
Mueble bajo lavabo, suspendido						
2 cajones,						
cajón superior incl. recorte y						
recubrimiento para sifón						
para Vero Air # 235050	484 x 460	XS 4192	1.201	1.251	1.430	1.503
para Vero Air # 235060	584 x 460	XS 4193	1.208	1.265	1.439	1.520
para Vero Air # 235070	684 x 460	XS 4194	1.237	1.297	1.472	1.561
para Vero Air # 235080	784 x 460	XS 4195	1.248	1.314	1.486	1.578
para Vero Air # 235010	984 x 460	XS 4196	1.290	1.365	1.533	1.637
para Vero Air # 235012	1184 x 460	XS 4197	1.353	1.439	1.608	1.717
						
Módulo adicional						
equipamiento de distribución interior						
en madera maciza,						
incluye recorte para sifón						
para anchura de cajón 584 mm	584	UV 9860	233			
para anchura de cajón 684 mm	684	UV 9861	233			
para anchura de cajón 784 mm	784	UV 9862	323			
para anchura de cajón 984 mm	984	UV 9863	323			
para anchura de cajón 1184 mm	1184	UV 9864	389			
Infobox: Se recomienda la instalación del sifón ahorrador de espacio # 005076 / Indicar en el pedido que se desea el equipamiento interior del cajón, no puede añadirse una vez fabricado el mueble / Indicaciones necesarias para el pedido: <ul style="list-style-type: none"> - equipamiento de distribución interior - cajón sí / no - Nogal 77 o Arce 78 						

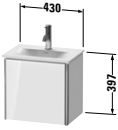
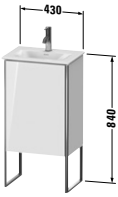
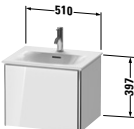
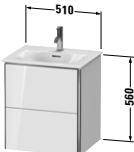
XSquare Design by Kurt Merki Jr.

Descripción	An. x Prof. (mm)	Nº de artículo	Euro			
			Precio grupo 1	Precio grupo 2	Precio grupo 3	Precio grupo 4
						
Mueble bajo lavabo a suelo						
2 cajones grandes, patas integradas con ajuste de altura						
para Vero Air # 235050	484 x 460	XS 4472	1.643	1.707	1.889	2.031
para Vero Air # 235060	584 x 460	XS 4473	1.655	1.726	1.903	2.049
para Vero Air # 235070	684 x 460	XS 4474	1.683	1.760	1.935	2.090
para Vero Air # 235080	784 x 460	XS 4475	1.698	1.782	1.954	2.114
para Vero Air # 235010	984 x 460	XS 4476	1.748	1.843	2.008	2.187
para Vero Air # 235012	1184 x 460	XS 4477	1.798	1.907	2.068	2.261
						
Módulo adicional						
equipamiento de distribución interior en madera maciza, sin recorte para sifón						
para anchura de cajón 584 mm	584	UV 9879	332			
para anchura de cajón 684 mm	684	UV 9880	332			
para anchura de cajón 784 mm	784	UV 9888	375			
para anchura de cajón 984 mm	984	UV 9889	464			
para anchura de cajón 1184 mm	1184	UV 9890	464			
Infobox: Indicar en el pedido que se desea el equipamiento interior del cajón, no puede añadirse una vez fabricado el mueble / Se recomienda la instalación del sifón ahorrador de espacio # 005076 / Indicaciones necesarias para el pedido: - equipamiento de distribución interior - cajón sí / no - Nogal 77 o Arce 78						
						
Mueble bajo lavabo suspendido, Compact						
1 cajón grande						
para Vero Air # 236860	584 x 390	XS 4207	938	991	1.117	1.238
						
Módulo adicional						
equipamiento de distribución interior en madera maciza, sin recorte para sifón						
para anchura de cajón 584 mm	584	UV 9854	184			
Infobox: Se recomienda la instalación del sifón ahorrador de espacio # 005076 / Indicar en el pedido que se desea el equipamiento interior del cajón, no puede añadirse una vez fabricado el mueble / Indicaciones necesarias para el pedido: - equipamiento de distribución interior - cajón sí / no - Nogal 77 o Arce 78						

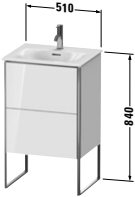
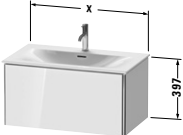

XSquare Design by Kurt Merki Jr.

Descripción	An. x Prof. (mm)	Nº de artículo	Euro			
			Precio grupo 1	Precio grupo 2	Precio grupo 3	Precio grupo 4
 <p>Mueble bajo lavabo suspendido, Compact 2 cajones, cajón superior incl. recorte y recubrimiento para sifón para Vero Air # 236860</p>	584 x 390	XS 4307	1.204	1.258	1.434	1.513
 <p>Módulo adicional equipamiento de distribución interior en madera maciza, incluye recorte para sifón para anchura de cajón 584 mm</p>	584	UV 9860	233			
Infobox: Se recomienda la instalación del sifón ahorrador de espacio # 005076 / Indicar en el pedido que se desea el equipamiento interior del cajón, no puede añadirse una vez fabricado el mueble / Indicaciones necesarias para el pedido: - equipamiento de distribución interior - cajón sí / no - Nogal 77 o Arce 78						
 <p>Mueble bajo lavabo a suelo, Compact 2 cajones grandes, patas integradas con ajuste de altura para Vero Air # 236860</p>	584 x 390	XS 4478	1.405	1.463	1.663	1.737
 <p>Módulo adicional equipamiento de distribución interior en madera maciza, sin recorte para sifón para anchura de cajón 584 mm</p>	584	UV 9879	332			
Infobox: Se recomienda la instalación del sifón ahorrador de espacio # 005076 / Indicar en el pedido que se desea el equipamiento interior del cajón, no puede añadirse una vez fabricado el mueble / Indicaciones necesarias para el pedido: - equipamiento de distribución interior - cajón sí / no - Nogal 77 o Arce 78						

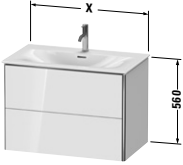
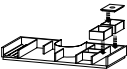
XSquare Design by Kurt Merki Jr.

Descripción	An. x Prof. (mm)	Nº de artículo	Euro			
			Precio grupo 1	Precio grupo 2	Precio grupo 3	Precio grupo 4
						
Mueble bajo lavabo, suspendido 1 puerta para Viu # 073345	430 x 308	XS 4220 L/R	643	681	764	966
Infobox: Indicación necesaria para el pedido: - bisagras izq. (L) / dcha. (R)						
						
Mueble bajo lavabo a suelo 1 puerta, patas integradas con ajuste de altura para Viu # 073345	430 x 308	XS 4520 L/R	960	1.004	1.103	1.322
Infobox: Indicación necesaria para el pedido: - bisagras izq. (L) / dcha. (R)						
						
Mueble bajo lavabo, suspendido 1 cajón grande para Viu # 234453	510 x 418	XS 4221	846	890	1.006	1.108
Infobox: Solo puede montarse con sifón ahorrador de espacio (se recomienda # 005076)						
						
Mueble bajo lavabo, suspendido 2 cajones, cajón superior incl. recorte y recubrimien- to para sifón para Viu # 234453	510 x 418	XS 4321	1.080	1.125	1.285	1.348
Infobox: Solo puede montarse con sifón ahorrador de espacio (se recomienda # 005076)						

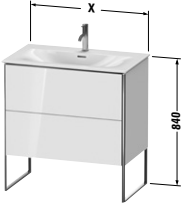
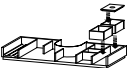
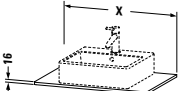
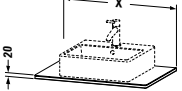
XSquare Design by Kurt Merki Jr.

Descripción	An. x Prof. (mm)	Nº de artículo	Euro			
			Precio grupo 1	Precio grupo 2	Precio grupo 3	Precio grupo 4
 <p>Mueble bajo lavabo a suelo 2 cajones grandes, cajón grande superior incl. recorte y recubrimiento para sifón, patas integradas con ajuste de altura para Viu # 234453</p>	510 x 418	XS 4521	1.468	1.527	1.691	1.813
Infobox: Solo puede montarse con sifón ahorrador de espacio (se recomienda # 005076)						
 <p>Mueble bajo lavabo, suspendido 1 cajón grande</p>						
para Viu # 234463	610 x 478	XS 4222	834	883	991	1.098
para Viu # 234473	710 x 478	XS 4223	861	917	1.023	1.137
para Viu # 234483	810 x 478	XS 4224	872	923	1.039	1.151
para Viu # 234410	1010 x 478	XS 4225	885	952	1.055	1.181
para Viu # 234412	1210 x 478	XS 4226	919	995	1.095	1.231
 <p>Módulo adicional equipamiento de distribución interior en madera maciza, sin recorte para sifón</p>						
para anchura de cajón 610 mm	610	UV 9776	328			
para anchura de cajón 710 mm	710	UV 9710	372			
para anchura de cajón 810 mm	810	UV 9777	372			
para anchura de cajón 1010 mm	1010	UV 9778	461			
para anchura de cajón 1210 mm	1210	UV 9779	461			
Infobox: Solo puede montarse con sifón ahorrador de espacio (se recomienda # 005076) / Indicar en el pedido que se desea el equipamiento interior del cajón, no puede añadirse una vez fabricado el mueble / Indicaciones necesarias para el pedido: - equipamiento de distribución interior - cajón sí / no - Nogal 77 o Arce 78						

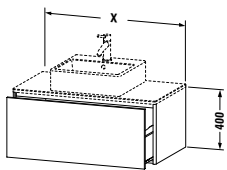
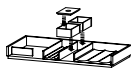
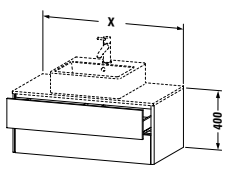

XSquare Design by Kurt Merki Jr.

Descripción	An. x Prof. (mm)	Nº de artículo	Euro			
			Precio grupo 1	Precio grupo 2	Precio grupo 3	Precio grupo 4
						
Mueble bajo lavabo, suspendido						
2 cajones, cajón superior incl. recorte y recubrimiento para sifón						
para Viu # 234463	610 x 478	XS 4322	1.114	1.165	1.323	1.397
para Viu # 234473	710 x 478	XS 4323	1.144	1.214	1.359	1.587
para Viu # 234483	810 x 478	XS 4324	1.189	1.271	1.414	1.645
para Viu # 234410	1010 x 478	XS 4325	1.225	1.330	1.455	1.699
para Viu # 234412	1210 x 478	XS 4326	1.272	1.403	1.513	1.774
						
Módulo adicional						
equipamiento de distribución interior en madera maciza, incluye recorte para sifón						
para anchura de cajón 610 mm	610	UV 9780	232			
para anchura de cajón 710 mm	710	UV 9711	321			
para anchura de cajón 810 mm	810	UV 9781	321			
para anchura de cajón 1010 mm	1010	UV 9782	386			
para anchura de cajón 1210 mm	1210	UV 9783	386			
Infobox: Solo puede montarse con sifón ahorrador de espacio (se recomienda # 005076) / Indicar en el pedido que se desea el equipamiento interior del cajón, no puede añadirse una vez fabricado el mueble / Indicaciones necesarias para el pedido: - equipamiento de distribución interior - cajón sí / no - Nogal 77 o Arce 78						

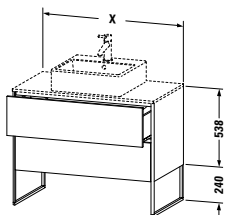

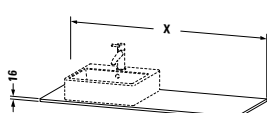
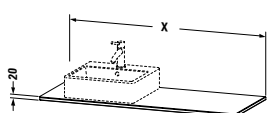
XSquare Design by Kurt Merki Jr.

Descripción	An. x Prof. (mm)	Nº de artículo	Euro			
			Precio grupo 1	Precio grupo 2	Precio grupo 3	Precio grupo 4
						
Mueble bajo lavabo a suelo						
2 cajones grandes, cajón grande superior incl. recorte y recubrimiento para sifón, patas integradas con ajuste de altura						
para Viu # 234463	610 x 478	XS 4522	1.486	1.559	1.709	1.852
para Viu # 234473	710 x 478	XS 4523	1.505	1.573	1.731	1.866
para Viu # 234483	810 x 478	XS 4524	1.530	1.617	1.759	1.916
para Viu # 234410	1010 x 478	XS 4525	1.570	1.671	1.806	1.979
para Viu # 234412	1210 x 478	XS 4526	1.623	1.734	1.866	2.052
						
Módulo adicional						
equipamiento de distribución interior en madera maciza, incluye recorte para sifón						
para anchura de cajón 610 mm	610	UV 9780	232			
para anchura de cajón 710 mm	710	UV 9711	321			
para anchura de cajón 810 mm	810	UV 9781	321			
para anchura de cajón 1010 mm	1010	UV 9782	386			
para anchura de cajón 1210 mm	1210	UV 9783	386			
Infobox: Solo puede montarse con sifón ahorrador de espacio (se recomienda # 005076) / Indicar en el pedido que se desea el equipamiento interior del cajón, no puede añadirse una vez fabricado el mueble / Indicaciones necesarias para el pedido: - equipamiento de distribución interior - cajón sí / no - Nogal 77 o Arce 78						
						
Encimera						
1 encimera con un recorte, para mueble bajo lavabo para encimera						
	800 x 550	XS 060D	398	434	519	594
	1000 x 550	XS 060E	422	462	550	669
	1200 x 550	XS 060F	445	490	595	737
Infobox: Incremento por realizar orificio para grifería 30 €, con indicación exacta de coordenadas						
						
Encimera de madera maciza						
1 encimera con un recorte, para mueble bajo lavabo para encimera						
	800 x 550	XS 061D	997			
	1000 x 550	XS 061E	1.163			
	1200 x 550	XS 061F	1.361			
Infobox: Incremento por realizar orificio para grifería 30 €, con indicación exacta de coordenadas						

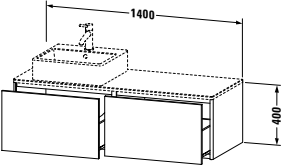
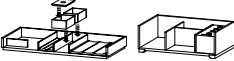
XSquare Design by Kurt Merki Jr.

Descripción	An. x Prof. (mm)	Nº de artículo	Euro			
			Precio grupo 1	Precio grupo 2	Precio grupo 3	Precio grupo 4
						
Mueble bajo lavabo para encimera suspendido						
1 cajón grande						
	800 x 548	XS 4900	1.064	1.133	1.234	1.395
	1000 x 548	XS 4901	1.109	1.188	1.286	1.458
	1200 x 548	XS 4902	1.159	1.248	1.343	1.531
						
Módulo adicional						
equipamiento de distribución interior en madera maciza, sin recorte para sifón						
para anchura de cajón 800 mm	800	UV 9988	368			
para anchura de cajón 1000 mm	1000	UV 9869	389			
para anchura de cajón 1200 mm	1200	UV 9791	461			
Infobox: Se recomienda la instalación del sifón ahorrador de espacio # 005076 / Encimera no incluida en el suministro, por favor, pedirla por separado / Indicar en el pedido que se desea el equipamiento interior del cajón, no puede añadirse una vez fabricado el mueble / Indicaciones necesarias para el pedido: - equipamiento de distribución interior - cajón sí / no - Nogal 77 o Arce 78 - nº del modelo de cerámica: mire pág. 956						
						
Mueble bajo lavabo para encimera suspendido						
2 cajones, cajón superior incl. recorte y recubrimiento para sifón						
	800 x 548	XS 4910	1.400	1.466	1.597	1.737
	1000 x 548	XS 4911	1.459	1.538	1.664	1.819
	1200 x 548	XS 4912	1.530	1.615	1.743	1.906
						
Módulo adicional						
equipamiento de distribución interior en madera maciza, incluye recorte para sifón						
para anchura de cajón 800 mm	800	UV 9972	317			
para anchura de cajón 1000 mm	1000	UV 9976	379			
para anchura de cajón 1200 mm	1200	UV 9979	379			
Infobox: Se recomienda la instalación del sifón ahorrador de espacio # 005076 / Encimera no incluida en el suministro, por favor, pedirla por separado / Indicar en el pedido que se desea el equipamiento interior del cajón, no puede añadirse una vez fabricado el mueble / Indicaciones necesarias para el pedido: - equipamiento de distribución interior - cajón sí / no - Nogal 77 o Arce 78 - nº del modelo de cerámica: mire pág. 956						

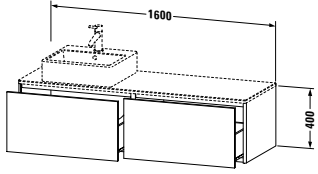
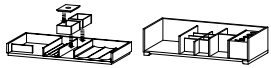
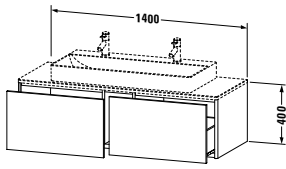
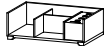
XSquare Design by Kurt Merki Jr.

Descripción	An. x Prof. (mm)	Nº de artículo	Euro			
			Precio grupo 1	Precio grupo 2	Precio grupo 3	Precio grupo 4
 <p>Mueble bajo lavabo a suelo para encimera 2 cajones grandes, patas integradas con ajuste de altura</p>						
	800 x 548	XS 4920	1.896	1.994	2.123	2.334
	1000 x 548	XS 4921	1.979	2.091	2.215	2.445
	1200 x 548	XS 4922	2.077	2.205	2.327	2.571
 <p>Módulo adicional equipamiento de distribución interior en madera maciza, sin recorte para sifón</p>						
para anchura de cajón 800 mm	800	UV 9988	368			
para anchura de cajón 1000 mm	1000	UV 9869	389			
para anchura de cajón 1200 mm	1200	UV 9791	461			
<p>Infobox: Se recomienda la instalación del sifón ahorrador de espacio # 005076 / Encimera no incluida en el suministro, por favor, pedirla por separado / Indicar en el pedido que se desea el equipamiento interior del cajón, no puede añadirse una vez fabricado el mueble / Indicaciones necesarias para el pedido:</p> <ul style="list-style-type: none"> - equipamiento de distribución interior - cajón sí / no - Nogal 77 o Arce 78 - nº del modelo de cerámica: mire pág. 956 						
 <p>Encimera para mueble bajo lavabo para encimera</p>						
1 encimera con un recorte a izquierda, derecha o centrado	1400 x 550	XS 060G L/R/M	480	532	657	797
1 encimera con un recorte disponible a izq. o dcha.	1600 x 550	XS 060H L/R	516	572	743	861
<p>Infobox: Incremento por realizar orificio para grifería 30 €, con indicación exacta de coordenadas / Indicaciones necesarias para el pedido:</p> <ul style="list-style-type: none"> - posición del lavabo 						
 <p>Encimera de madera maciza para mueble bajo lavabo para encimera</p>						
1 encimera con un recorte a izquierda, derecha o centrado	1400 x 550	XS 061G L/R/M	1.508			
1 encimera con un recorte disponible a izq. o dcha.	1600 x 550	XS 061H L/R	1.769			
<p>Infobox: Incremento por realizar orificio para grifería 30 €, con indicación exacta de coordenadas / Indicaciones necesarias para el pedido:</p> <ul style="list-style-type: none"> - posición del lavabo 						

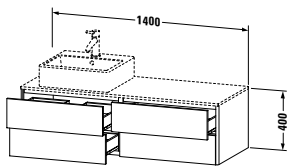
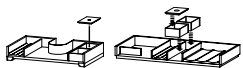
XSquare Design by Kurt Merki Jr.

Descripción	An. x Prof. (mm)	Nº de artículo	Euro			
			Precio grupo 1	Precio grupo 2	Precio grupo 3	Precio grupo 4
						
Mueble bajo lavabo para encimera suspendido 2 cajones grandes	1400 x 548	XS 4903 L/R	1.568	1.673	1.818	2.025
						
Módulo adicional equipamiento de distribución interior en madera maciza, sin recorte para sifón						
para anchura de cajón 700 mm, bajo cerámica, izquierda o derecha	700	UV 9724 L/R	372			
para anchura de cajón 700 mm, lado sin cerámica, izquierda o derecha	700	UV 9740 L/R	182			
para anchura de cajón 700 mm, ambos lados	700	UV 9732 B	554			
Infobox: Se recomienda la instalación del sifón ahorrador de espacio # 005076 / Encimera no incluida en el suministro, por favor, pedirla por separado / Indicar en el pedido que se desea el equipamiento interior del cajón, no puede añadirse una vez fabricado el mueble / Indicaciones necesarias para el pedido: - equipamiento de distribución interior - cajón sí / no - posición del equipamiento interior: izq.(L), dcha.(R) o en ambos lados (B) - Nogal 77 o Arce 78 - L/R = lavabo/lavabo sobre encimera solo posible a izq. o dcha. - nº del modelo de cerámica: mire pág. 956						

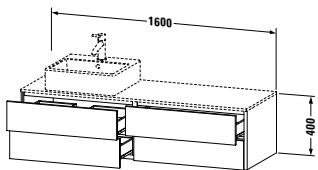
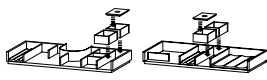
XSquare Design by Kurt Merki Jr.

Descripción	An. x Prof. (mm)	Nº de artículo	Euro			
			Precio grupo 1	Precio grupo 2	Precio grupo 3	Precio grupo 4
						
Mueble bajo lavabo para encimera suspendido 2 cajones grandes	1600 x 548	XS 4904 L/R	1.637	1.747	1.901	2.103
						
Módulo adicional equipamiento de distribución interior en madera maciza, sin recorte para sifón						
para anchura de cajón 800 mm, bajo cerámica, izquierda o derecha	800	UV 9725 L/R	372			
para anchura de cajón 800 mm, lado sin cerámica, izquierda o derecha	800	UV 9730 L/R	304			
para anchura de cajón 800 mm, ambos lados	800	UV 9731 B	676			
Infobox: Se recomienda la instalación del sifón ahorrador de espacio # 005076 / Encimera no incluida en el suministro, por favor, pedirla por separado / Indicar en el pedido que se desea el equipamiento interior del cajón, no puede añadirse una vez fabricado el mueble / Indicaciones necesarias para el pedido: - equipamiento de distribución interior - cajón sí / no - posición del equipamiento interior: izq.(L), dcha.(R) o en ambos lados (B) - Nogal 77 o Arce 78 - L/R = lavabo/lavabo sobre encimera solo posible a izq. o dcha. - nº del modelo de cerámica: mire pág. 956						
						
Mueble bajo lavabo para encimera suspendido 2 cajones grandes para Vero Air # 2350100026, para Vero Air # 2350100072, para DuraSquare #2353100072	1400 x 548	XS 4905 M	1.643	1.747	1.906	2.107
						
Módulo adicional equipamiento de distribución interior en madera maciza, sin recorte para sifón						
para anchura de cajón 700 mm, izquierda o derecha	700	UV 9723 L/R	182			
para anchura de cajón 700 mm, ambos lados	700	UV 9733 B	364			
Infobox: Se recomienda la instalación del sifón ahorrador de espacio # 005076 / Encimera no incluida en el suministro, por favor, pedirla por separado / para encimera # XS060G, XS061G / Indicar en el pedido que se desea el equipamiento interior del cajón, no puede añadirse una vez fabricado el mueble / Indicaciones necesarias para el pedido: - equipamiento de distribución interior - cajón sí / no - posición del equipamiento interior: izq.(L), dcha.(R) o en ambos lados (B) - Nogal 77 o Arce 78						

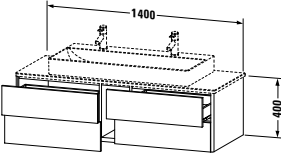
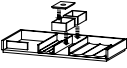
XSquare Design by Kurt Merki Jr.

Descripción	An. x Prof. (mm)	Nº de artículo	Euro			
			Precio grupo 1	Precio grupo 2	Precio grupo 3	Precio grupo 4
						
Mueble bajo lavabo para encimera suspendido 4 cajones, cajón superior debajo de la cerámica incl. recorte y recubrimiento para sifón	1400 x 548	XS 4913 L/R	2.061	2.160	2.351	2.522
						
Módulo adicional equipamiento de distribución interior en madera maciza para anchura de cajón 700 mm, incluye recorte para sifón, bajo cerámica, izquierda o derecha	700	UV 9726 L/R	232			
para anchura de cajón 700 mm, sin recorte para sifón, lado sin cerámica, izquierda o derecha	700	UV 9741 L/R	372			
para anchura de cajón 700 mm, ambos lados	700	UV 9734 B	604			
Infobox: Se recomienda la instalación del sifón ahorrador de espacio # 005076 / Encimera no incluida en el suministro, por favor, pedirla por separado / Indicar en el pedido que se desea el equipamiento interior del cajón, no puede añadirse una vez fabricado el mueble / Indicaciones necesarias para el pedido: - equipamiento de distribución interior - cajón sí / no - posición del equipamiento interior: izq.(L), dcha.(R) o en ambos lados (B) - Nogal 77 o Arce 78 - L/R = lavabo/lavabo sobre encimera solo posible a izq. o dcha. - nº del modelo de cerámica: mire pág. 956						

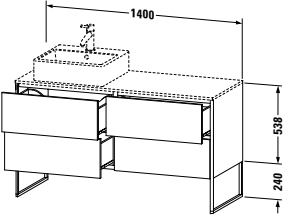
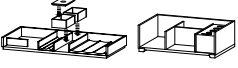
XSquare Design by Kurt Merki Jr.

Descripción	An. x Prof. (mm)	Nº de artículo	Euro			
			Precio grupo 1	Precio grupo 2	Precio grupo 3	Precio grupo 4
						
Mueble bajo lavabo para encimera suspendido 4 cajones, cajón superior debajo de la cerámica incl. recorte y recubrimiento para sifón	1600 x 548	XS 4914 L/R	2.157	2.261	2.459	2.621
						
Módulo adicional equipamiento de distribución interior en madera maciza para anchura de cajón 800 mm, incluye recorte para sifón, bajo cerámica, izquierda o derecha	800	UV 9727 L/R	321			
para anchura de cajón 800 mm, sin recorte para sifón, lado sin cerámica, izquierda o derecha	800	UV 9742 L/R	372			
para anchura de cajón 800 mm, incluye recorte para sifón, ambos lados	800	UV 9735 B	693			
Infobox: Se recomienda la instalación del sifón ahorrador de espacio # 005076 / Encimera no incluida en el suministro, por favor, pedirla por separado / Indicar en el pedido que se desea el equipamiento interior del cajón, no puede añadirse una vez fabricado el mueble / Indicaciones necesarias para el pedido: - equipamiento de distribución interior - cajón sí / no - posición del equipamiento interior: izq.(L), dcha.(R) o en ambos lados (B) - Nogal 77 o Arce 78 - L/R = lavabo/lavabo sobre encimera solo posible a izq. o dcha. - nº del modelo de cerámica: mire pág. 956						

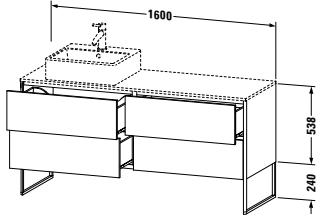
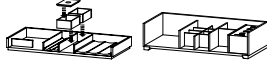
XSquare Design by Kurt Merki Jr.

Descripción	An. x Prof. (mm)	Nº de artículo	Euro			
			Precio grupo 1	Precio grupo 2	Precio grupo 3	Precio grupo 4
						
Mueble bajo lavabo para encimera suspendido 4 cajones para Vero Air # 2350100026, para Vero Air # 2350100072, para DuraSquare #2353100072	1400 x 548	XS 4915 M	2.161	2.256	2.462	2.622
						
Módulo adicional equipamiento de distribución interior en madera maciza, sin recorte para sifón para anchura de cajón 700 mm, izquierda o derecha	700	UV 9738 L/R	328			
para anchura de cajón 700 mm, ambos lados	700	UV 9739 B	656			
Infobox: Se recomienda la instalación del sifón ahorrador de espacio # 005076 / Encimera no incluida en el suministro, por favor, pedirla por separado / para encimera # XS060G, XS061G / Indicar en el pedido que se desea el equipamiento interior del cajón, no puede añadirse una vez fabricado el mueble / Indicaciones necesarias para el pedido: - equipamiento de distribución interior - cajón sí / no - posición del equipamiento interior: izq.(L), dcha.(R) o en ambos lados (B) - Nogal 77 o Arce 78						

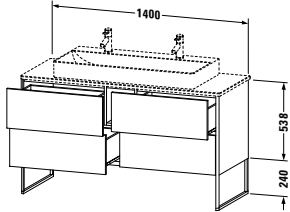
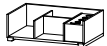
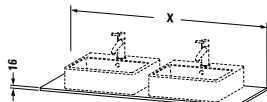
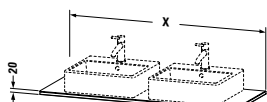
XSquare Design by Kurt Merki Jr.

Descripción	An. x Prof. (mm)	Nº de artículo	Euro			
			Precio grupo 1	Precio grupo 2	Precio grupo 3	Precio grupo 4
						
Mueble bajo lavabo a suelo para encimera 4 cajones grandes, patas integradas con ajuste de altura	1400 x 548	XS 4923 L/R	2.797	2.942	3.133	3.396
						
Módulo adicional equipamiento de distribución interior en madera maciza, sin recorte para sifón						
para anchura de cajón 700 mm, bajo cerámica, izquierda o derecha	700	UV 9724 L/R	372			
para anchura de cajón 700 mm, lado sin cerámica, izquierda o derecha	700	UV 9740 L/R	182			
para anchura de cajón 700 mm, ambos lados	700	UV 9732 B	554			
Infobox: Se recomienda la instalación del sifón ahorrador de espacio # 005076 / Encimera no incluida en el suministro, por favor, pedirla por separado / Indicar en el pedido que se desea el equipamiento interior del cajón, no puede añadirse una vez fabricado el mueble / Indicaciones necesarias para el pedido: - equipamiento de distribución interior - cajón sí / no - posición del equipamiento interior: izq.(L), dcha.(R) o en ambos lados (B) - Nogal 77 o Arce 78 - L/R = lavabo/lavabo sobre encimera solo posible a izq. o dcha. - nº del modelo de cerámica: mire pág. 956						

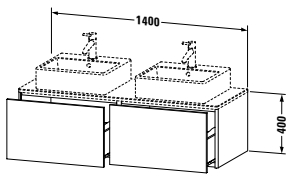
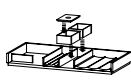
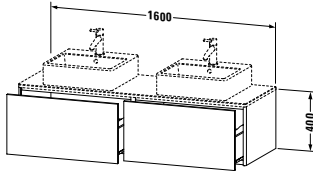
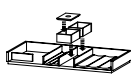
XSquare Design by Kurt Merki Jr.

Descripción	An. x Prof. (mm)	Nº de artículo	Euro			
			Precio grupo 1	Precio grupo 2	Precio grupo 3	Precio grupo 4
						
Mueble bajo lavabo a suelo para encimera 4 cajones grandes, patas integradas con ajuste de altura	1600 x 548	XS 4924 L/R	2.931	3.081	3.281	3.533
						
Módulo adicional equipamiento de distribución interior en madera maciza, sin recorte para sifón						
para anchura de cajón 800 mm, bajo cerámica, izquierda o derecha	800	UV 9725 L/R	372			
para anchura de cajón 800 mm, lado sin cerámica, izquierda o derecha	800	UV 9730 L/R	304			
para anchura de cajón 800 mm, ambos lados	800	UV 9731 B	676			
Infobox: Se recomienda la instalación del sifón ahorrador de espacio # 005076 / Encimera no incluida en el suministro, por favor, pedirla por separado / Indicar en el pedido que se desea el equipamiento interior del cajón, no puede añadirse una vez fabricado el mueble / Indicaciones necesarias para el pedido: - equipamiento de distribución interior - cajón sí / no - posición del equipamiento interior: izq.(L), dcha.(R) o en ambos lados (B) - Nogal 77 o Arce 78 - L/R = lavabo/lavabo sobre encimera solo posible a izq. o dcha. - nº del modelo de cerámica: mire pág. 956						

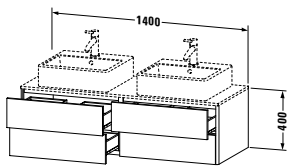
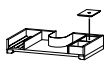
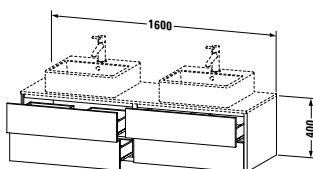
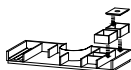
XSquare Design by Kurt Merki Jr.

Descripción	An. x Prof. (mm)	Nº de artículo	Euro			
			Precio grupo 1	Precio grupo 2	Precio grupo 3	Precio grupo 4
						
Mueble bajo lavabo a suelo para encimera 4 cajones grandes, patas integradas con ajuste de altura para Vero Air # 2350100026, para Vero Air # 2350100072, para DuraSquare #2353100072	1400 x 548	XS 4925 M	2.934	3.070	3.287	3.526
						
Módulo adicional equipamiento de distribución interior en madera maciza, sin recorte para sifón						
para anchura de cajón 700 mm, izquierda o derecha	700	UV 9723 L/R	182			
para anchura de cajón 700 mm, ambos lados	700	UV 9733 B	364			
Infobox: Se recomienda la instalación del sifón ahorrador de espacio # 005076 / Encimera no incluida en el suministro, por favor, pedirla por separado / para encimera # XS060G, XS061G / Indicar en el pedido que se desea el equipamiento interior del cajón, no puede añadirse una vez fabricado el mueble / Indicaciones necesarias para el pedido: - equipamiento de distribución interior - cajón sí / no - posición del equipamiento interior: izq.(L), dcha.(R) o en ambos lados (B) - Nogal 77 o Arce 78						
						
Encimera 1 encimera con dos recortes, para mueble bajo lavabo para encimera	1400 x 550	XS 063G B	511	562	693	850
	1600 x 550	XS 063H B	547	606	743	917
Infobox: Incremento por realizar orificio para grifería 30 €, con indicación exacta de coordenadas						
						
Encimera de madera maciza 1 encimera con dos recortes, para mueble bajo lavabo para encimera	1400 x 550	XS 064G B	1.536			
	1600 x 550	XS 064H B	1.798			
Infobox: Incremento por realizar orificio para grifería 30 €, con indicación exacta de coordenadas						

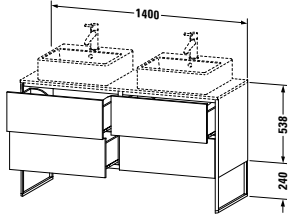

XSquare Design by Kurt Merki Jr.

Descripción	An. x Prof. (mm)	Nº de artículo	Euro			
			Precio grupo 1	Precio grupo 2	Precio grupo 3	Precio grupo 4
 <p>Mueble bajo lavabo para encimera suspendido 2 cajones grandes</p>	1400 x 548	XS 4906 B	1.612	1.715	1.834	2.070
 <p>Módulo adicional equipamiento de distribución interior en madera maciza, sin recorte para sifón</p>						
para anchura de cajón 700 mm, bajo cerámica, izquierda o derecha	700	UV 9724 L/R	372			
para anchura de cajón 700 mm, ambos lados	700	UV 9728 B	744			
<p>Infobox: Se recomienda la instalación del sifón ahorrador de espacio # 005076 / Encimera no incluida en el suministro, por favor, pedirla por separado / Indicar en el pedido que se desea el equipamiento interior del cajón, no puede añadirse una vez fabricado el mueble / Indicaciones necesarias para el pedido:</p> <ul style="list-style-type: none"> - equipamiento de distribución interior - cajón sí / no - posición del equipamiento interior: izq.(L), dcha.(R) o en ambos lados (B) - Nogal 77 o Arce 78 - nº del modelo de cerámica: mire pág. 956 						
 <p>Mueble bajo lavabo para encimera suspendido 2 cajones grandes</p>	1600 x 548	XS 4907 B	1.682	1.788	1.916	2.145
 <p>Módulo adicional equipamiento de distribución interior en madera maciza, sin recorte para sifón</p>						
para anchura de cajón 800 mm, bajo cerámica, izquierda o derecha	800	UV 9725 L/R	372			
para anchura de cajón 800 mm, ambos lados	800	UV 9729 B	744			
<p>Infobox: Se recomienda la instalación del sifón ahorrador de espacio # 005076 / Encimera no incluida en el suministro, por favor, pedirla por separado / Indicar en el pedido que se desea el equipamiento interior del cajón, no puede añadirse una vez fabricado el mueble / Indicaciones necesarias para el pedido:</p> <ul style="list-style-type: none"> - equipamiento de distribución interior - cajón sí / no - posición del equipamiento interior: izq.(L), dcha.(R) o en ambos lados (B) - Nogal 77 o Arce 78 - nº del modelo de cerámica: mire pág. 956 						

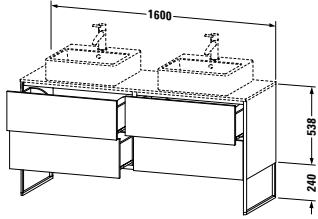
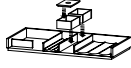
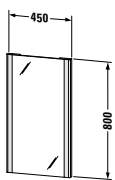
XSquare Design by Kurt Merki Jr.

Descripción	An. x Prof. (mm)	Nº de artículo	Euro			
			Precio grupo 1	Precio grupo 2	Precio grupo 3	Precio grupo 4
						
Mueble bajo lavabo para encimera suspendido						
4 cajones						
cajón superior incl. recorte y recubrimiento para sifón	1400 x 548	XS 4916 B	2.117	2.216	2.372	2.578
						
Módulo adicional						
equipamiento de distribución interior en madera maciza						
para anchura de cajón 700 mm, incluye recorte para sifón, bajo cerámica, izquierda o derecha	700	UV 9726 L/R	232			
para anchura de cajón 700 mm, incluye recorte para sifón, ambos lados	700	UV 9736 B	464			
Infobox: Se recomienda la instalación del sifón ahorrador de espacio # 005076 / Encimera no incluida en el suministro, por favor, pedirla por separado / Indicar en el pedido que se desea el equipamiento interior del cajón, no puede añadirse una vez fabricado el mueble / Indicaciones necesarias para el pedido: - equipamiento de distribución interior - cajón sí / no - posición del equipamiento interior: izq.(L), dcha.(R) o en ambos lados (B) - Nogal 77 o Arce 78 - nº del modelo de cerámica: mire pág. 956						
						
Mueble bajo lavabo para encimera suspendido						
4 cajones						
cajón superior incl. recorte y recubrimiento para sifón	1600 x 548	XS 4917 B	2.210	2.314	2.477	2.673
						
Módulo adicional						
equipamiento de distribución interior en madera maciza						
para anchura de cajón 800 mm, incluye recorte para sifón, bajo cerámica, izquierda o derecha	800	UV 9727 L/R	321			
para anchura de cajón 800 mm, incluye recorte para sifón, ambos lados	800	UV 9737 B	642			
Infobox: Se recomienda la instalación del sifón ahorrador de espacio # 005076 / Encimera no incluida en el suministro, por favor, pedirla por separado / Indicar en el pedido que se desea el equipamiento interior del cajón, no puede añadirse una vez fabricado el mueble / Indicaciones necesarias para el pedido: - equipamiento de distribución interior - cajón sí / no - posición del equipamiento interior: izq.(L), dcha.(R) o en ambos lados (B) - Nogal 77 o Arce 78 - nº del modelo de cerámica: mire pág. 956						

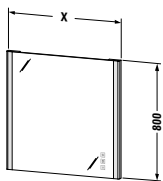
XSquare Design by Kurt Merki Jr.

Descripción	An. x Prof. (mm)	Nº de artículo	Euro			
			Precio grupo 1	Precio grupo 2	Precio grupo 3	Precio grupo 4
 <p>Mueble bajo lavabo a suelo para encimera 4 cajones grandes, patas integradas con ajuste de altura</p>	1400 x 548	XS 4926 B	2.873	3.016	3.216	3.466
 <p>Módulo adicional equipamiento de distribución interior en madera maciza, sin recorte para sifón para anchura de cajón 700 mm, bajo cerámica, izquierda o derecha</p>	700	UV 9724 L/R	372			
para anchura de cajón 700 mm, ambos lados	700	UV 9728 B	744			
<p>Infobox: Se recomienda la instalación del sifón ahorrador de espacio # 005076 / Encimera no incluida en el suministro, por favor, pedirla por separado / Indicar en el pedido que se desea el equipamiento interior del cajón, no puede añadirse una vez fabricado el mueble / Indicaciones necesarias para el pedido:</p> <ul style="list-style-type: none"> - equipamiento de distribución interior - cajón sí / no - posición del equipamiento interior: izq.(L), dcha.(R) o en ambos lados (B) - Nogal 77 o Arce 78 - nº del modelo de cerámica: mire pág. 956 						

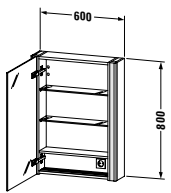
XSquare Design by Kurt Merki Jr.

Descripción	An. x Prof. (mm)	Nº de artículo	Euro			
			Precio grupo 1	Precio grupo 2	Precio grupo 3	Precio grupo 4
						
Mueble bajo lavabo a suelo para encimera 4 cajones grandes, patas integradas con ajuste de altura						
	1600 x 548	XS 4927 B	3.006	3.156	3.366	3.603
						
Módulo adicional equipamiento de distribución interior en madera maciza, sin recorte para sifón						
para anchura de cajón 800 mm, bajo cerámica, izquierda o derecha	800	UV 9725 L/R	372			
para anchura de cajón 800 mm, ambos lados	800	UV 9729 B	744			
Infobox: Se recomienda la instalación del sifón ahorrador de espacio # 005076 / Encimera no incluida en el suministro, por favor, pedirla por separado / Indicar en el pedido que se desea el equipamiento interior del cajón, no puede añadirse una vez fabricado el mueble / Indicaciones necesarias para el pedido: - equipamiento de distribución interior - cajón sí / no - posición del equipamiento interior: izq.(L), dcha.(R) o en ambos lados (B) - nº del modelo de cerámica: mire páq. 956 - Nogal 77 o Arce 78						
						
Espejo con luz IP 44, franjas de luz LED, laterales, regulación de intensidad del LED, interruptor-sensor zona inferior dcha., LED (durabilidad > 30.000 horas), LED montado de forma fija, Clasificación energética: D						
LED, tono de luz 3500 Kelvin, 25 W	450 x 33	XS 7010	1.010			
Infobox: Distancia entre el sensor y la superficie reflectante = min. 75 mm / La función de encendido y apagado puede realizarse también mediante un pulsador en pared.						

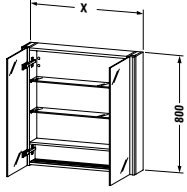
XSquare Design by Kurt Merki Jr.

Descripción	An. x Prof. (mm)	Nº de artículo	Euro			
			Precio grupo 1	Precio grupo 2	Precio grupo 3	Precio grupo 4
 <p>Espejo con luz IP 44, franjas laterales de LED, 24 W, luz indirecta LED (arriba y abajo), 15-45 W, regulación de intensidad del LED, calefactor de espejo (antivaho) con desconexión automática, ajuste sincronizado y continuo del tono de luz para luz directa e indirecta, función de regulación de intensidad y ajuste del tono de luz con efecto memoria, panel de control sin contacto, LED (durabilidad > 30.000 horas), LED montado de forma fija, Clasificación energética: D</p>						
Módulo LED 2700 - Tono de luz 6500 Kelvin, 43 W	600 x 33	XS 7011	1.480			
Módulo LED 2700 - Tono de luz 6500 Kelvin, 49 W	800 x 33	XS 7012	1.522			
LED, tono de luz 2700 - 6500 Kelvin, 58 W	1000 x 33	XS 7013	1.676			
Módulo LED 2700 - Tono de luz 6500 Kelvin, 64 W	1200 x 33	XS 7014	1.879			
LED, tono de luz 2700 - 6500 Kelvin, 68 W	1300 x 33	XS 7015	1.932			
LED, tono de luz 2700 - 6500 Kelvin, 72 W	1400 x 33	XS 7016	1.972			
LED, tono de luz 2700 - 6500 Kelvin, 78 W	1600 x 33	XS 7017	2.099			
Infobox: La función de encendido y apagado puede realizarse también mediante un pulsador en pared.						

XSquare Design by Kurt Merki Jr.

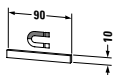

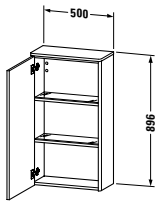
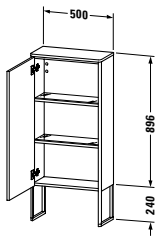
Descripción	An. x Prof. (mm)	Nº de artículo	Euro			
			Precio grupo 1	Precio grupo 2	Precio grupo 3	Precio grupo 4
 <p>Mueble espejo IP 44, franjas de luz LED, laterales, 1 puerta espejo, 2 repisas de cristal (opacas), 1 estante de madera, módulo ondulado integrado para piezas pequeñas, pared post. interior con espejo, 1 enchufe interior dcha., iluminación LED para puesto de aseo, interruptor-sensor zona inferior dcha., regulación de intensidad del LED, LED (durabilidad > 30.000 horas), LED montado de forma fija, Clasificación energética: D LED, tono de luz 3500 Kelvin, 27 W</p>	600 x 156	XS 7111 L/R	1.890	1.951	1.986	2.103

Infobox: Distancia entre el sensor y la superficie reflectante = min. 75 mm / Indicación necesaria para el pedido:
 - bisagras izq. (L) / dcha. (R)

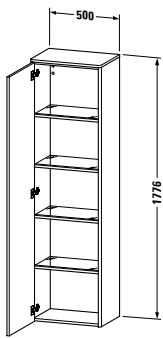
 <p>Mueble espejo IP 44, franjas de luz LED, laterales, 2 puertas de espejo, 2 repisas de cristal (opacas), 1 estante de madera, módulo ondulado integrado para piezas pequeñas, pared post. interior con espejo, 1 enchufe interior dcha., iluminación LED para puesto de aseo, interruptor-sensor zona inferior dcha., regulación de intensidad del LED, LED (durabilidad > 30.000 horas), LED montado de forma fija, Clasificación energética: D LED, tono de luz 3500 Kelvin, 27 W</p>	800 x 156	XS 7112	1.999	2.049	2.100	2.205
LED, tono de luz 3500 Kelvin, 27 W	1000 x 156	XS 7113	2.072	2.133	2.176	2.292
LED, tono de luz 3500 Kelvin, 27 W	1200 x 156	XS 7114	2.301	2.365	2.417	2.544

Infobox: Distancia entre el sensor y la superficie reflectante = min. 75 mm

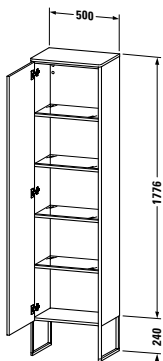
XSquare Design by Kurt Merki Jr.

Descripción	An. x Prof. (mm)	Nº de artículo	Euro			
			Precio grupo 1	Precio grupo 2	Precio grupo 3	Precio grupo 4
 <p>Listón magnético en acero inox. pulido</p>	90 x 5	UV 9709	50			
Infobox: El listón magnético puede colocarse mediante una cinta adhesiva y de forma individualizada en el cuerpo, pared posterior o en la puerta con espejo. Hay que tener en cuenta la correspondiente pérdida de espacio de almacenamiento						
 <p>Caja para mueble espejo caja con tapa para utensilios</p>	100 x 160	XS 9948	126			
Infobox: Indicaciones necesarias para el pedido: - Nogal 77 o Arce 78						
 <p>Armario medio 1 puerta, 2 estantes de cristal con sistema de soporte de aluminio</p>	500 x 236	XS 1303 L/R	1.046	1.153	1.453	1.761
Infobox: Mantener una distancia mínima de 20 mm hasta la pared. / Si se monta un mueble al lado es necesario dejar una distancia mínima de 20 mm / Indicación necesaria para el pedido: - bisagras izq. (L) / dcha. (R)						
 <p>Armario medio a suelo 1 puerta, 2 estantes de cristal con sistema de soporte de aluminio, patas integradas con ajuste de altura</p>	500 x 236	XS 1304 L/R	1.423	1.531	1.835	2.139
Infobox: Mantener una distancia mínima de 20 mm hasta la pared. / Si se monta un mueble al lado es necesario dejar una distancia mínima de 20 mm / Indicación necesaria para el pedido: - bisagras izq. (L) / dcha. (R)						

XSquare Design by Kurt Merki Jr.

Descripción	An. x Prof. (mm)	Nº de artículo	Euro			
			Precio grupo 1	Precio grupo 2	Precio grupo 3	Precio grupo 4
 <p>Armario alto 1 puerta, 4 estantes de cristal con sistema de soporte de aluminio</p>	500 x 356	XS 1313 L/R	1.522	1.727	2.297	2.581

Infobox: Mantener una distancia mínima de 20 mm hasta la pared. / Si se monta un mueble al lado es necesario dejar una distancia mínima de 20 mm / Indicación necesaria para el pedido:
- bisagras izq. (L) / dcha. (R)

 <p>Armario alto 1 puerta, 4 estantes de cristal con sistema de soporte de aluminio, patas integradas con ajuste de altura</p>	500 x 356	XS 1314 L/R	1.859	2.065	2.640	2.917
---	-----------	--------------------	-------	-------	-------	-------

Infobox: Mantener una distancia mínima de 20 mm hasta la pared. / Si se monta un mueble al lado es necesario dejar una distancia mínima de 20 mm / Indicación necesaria para el pedido:
- bisagras izq. (L) / dcha. (R)

Información de producto

Frontal Cuerpo	Decorado Precio grupo 1	07 Gris cemento mate 16 Roble negro 18 Blanco mate 21 Nogal oscuro 30 Roble natural 35 Roble Terra 43 Basalto mate 49 Grafito mate 79 Nogal natural 91 Gris pardo mate	Material base frontal: aglomerado de tres capas altamente compactado. Recubierto por ambos lados con resina de melamina. Parte inferior de la encimera (HPL) en color negro diamante (57). Material base cuerpo: aglomerado de tres capas altamente compactado. Recubierto por ambos lados con imprimación (HPL). Interior en negro diamante (57). Material cantos: cantos ABS.
	Decorado Precio grupo 2	22 Blanco brillante 75 Lino	Material base frontal: aglomerado de tres capas altamente compactado. Recubierto por ambos lados con imprimación (HPL). Material base cuerpo: aglomerado de tres capas altamente compactado. Recubierto por ambos lados con imprimación (HPL). Interior en negro diamante (57). Material cantos: cantos ABS.
	Decorado Precio grupo 3	80 Grafito extra mate	Material base frontal: aglomerado de tres capas altamente compactado. Recubierto por ambos lados con imprimación (HPL). Material base cuerpo: aglomerado de tres capas altamente compactado. Recubierto por ambos lados con imprimación (HPL). Interior en negro diamante (57). Material cantos: cantos ABS.
	Chapa de madera auténtica Precio grupo 3	13 Nogal americano 69 Nogal cepillado 71 Roble mediterráneo 72 Roble oscuro cepillado	Material base frontal: aglomerado de tres capas altamente compactado. Recubierto por ambos lados con chapa de madera auténtica. Material base cuerpo: aglomerado de tres capas altamente compactado. Recubierto por un lado con chapa de madera auténtica. Interior imprimación (HPL) en negro diamante (57). Material cantos: cantos ABS. La chapa de madera auténtica es un material natural, puede haber ciertas diferencias de color y estructura de vetas.
	Lacado Precio grupo 4	38 Gris Dolomiti brillante 40 Negro brillante 85 Blanco brillante 89 Gris franela brillante 90 Gris franela satén	Material base frontal: madera MDF compactada recubierta por un lado con laca de varias capas. Interior recubierto con resina de melamina en negro diamante (57). Material base cuerpo: madera MDF compactada recubierta por un lado con laca de varias capas. Interior recubierto con resina de melamina en negro diamante (57). Material cantos: cantos ABS (lacados).

Espejo con iluminación

Versión con sensor:

Fuente de luz LED, tono de luz 3500 Kelvin. Sensor infrarrojo situado en la parte inferior derecha ON/OFF sin contacto con función de regulación de intensidad. Calefacción de espejo opcionalmente disponible (a partir de 600 mm de anchura). A partir de anchura de espejo de 1320 mm adicionalmente con iluminación indirecta superior.

Versión con iconos:

Fuente de luz LED, ajuste continuo y sincronizado del tono de 2700 - 6500 Kelvin para luz directa e indirecta con función de memoria. Con calefacción de espejo (antivaho). Panel de mando sin contacto en el lado frontal con 3 iconos situados en vertical.



Icono 1 (arriba): encendido/apagado, con función de regulación de intensidad para franja de luz lateral



Icono 2 (centro): encendido/apagado, con función de regulación de intensidad para luz indirecta superior e inferior



Icono 3 (abajo): encendido/apagado, calefacción de espejo (antivaho) con función de apagado automático después de 60 minutos

Pulsar simultáneamente el icono 1 y el icono 2 y mantener: cambio continuo del tono de luz entre 2700 - 6500 Kelvin.

Información de producto
Mueble espejo con iluminación
Versión con sensor:

Fuente de luz LED, tono de luz 3500 Kelvin. Sensor infrarrojo situado en la parte inferior derecha ON/OFF sin contacto con función de regulación de intensidad. Pared posterior y lateral del cuerpo con espejo. Fondo del cuerpo inferior perfilado en forma de onda para guardar piezas pequeñas.

Versión con iconos:

Fuente de luz LED, ajuste continuo y sincronizado del tono de 2700 - 6500 Kelvin para luz directa e indirecta con función de memoria. Panel de mando sin contacto en el lado exterior de cuerpo con espejo (dcha.) con 2 iconos situados en vertical. Iluminación interior LED (3500 Kelvin) que se enciende y se apaga automáticamente mediante un sensor al abrir o cerrar las puertas de espejo. Pared posterior y lateral del cuerpo con espejo. Fondo del cuerpo inferior perfilado en forma de onda para guardar piezas pequeñas.



Icono 1 (arriba): encendido/apagado, con función de regulación de intensidad para franja de luz lateral



Icono 2 (abajo): encendido/apagado, con función de regulación de intensidad para luz indirecta superior e inferior

Pulsando simultáneamente los iconos 1 y 2: cambio continuo del tono de luz entre 2700 - 6500 Kelvin

Perfil lateral para espejo, mueble espejo, mueble bajo lavabo, armario alto, armario medio	B1 Champán mate B2 Negro mate	Aluminio anodizado
Encimera metálica con marco para bandeja de cristal	B1 Champán mate B2 Negro mate	Aluminio anodizado
Bandeja de cristal para encimera metálica	10 Melocotón perla 40 Negro 85 Blanco 89 Gris franela	Cristal de seguridad
Técnica cierre de cajones	Sin tirador	Técnica "Tip-on" con cierre automático. Apertura automática en caso de contacto intencionado.
Sistemas de distribución	Madera maciza Precio grupo 1 77 Nogal americano macizo 78 Arce macizo	Los sistemas de distribución se encuentran disponibles en los acabados arce y nogal, en una mezcla de materiales de madera maciza y vidrio acrílico. Para cada anchura de cajón de 584 a 1280 mm existe un sistema de distribución diseñado de forma individual. Las posibilidades de equipamiento de distribución aumentan con una mayor anchura del cajón para poder utilizar el espacio de forma óptima. El fondo, la tapa, los fondos ondulados pequeño y grande, así como las sujeciones para los cepillos están recubiertos con un lacado antideslizante.
Caja de distribución para mueble espejo # XV 9948	Madera maciza Precio grupo 1 77 Nogal americano macizo 78 Arce macizo	Mezcla de materiales de madera maciza (arce o nogal) y vidrio acrílico con tapa gris.
Listón magnético para mueble espejo # UV 9709		Fijación magnética en el interior del mueble espejo como soporte para utensilios metálicos de baño.
Patás # XV 9714	B1 Champán mate	Aluminio anodizado
Patás # XV 9715	B2 Negro mate	Aluminio anodizado

Información de producto

Calefacción de espejo (antivaho) (opcional en la versión con sensor) (estándar en la versión con iconos)

La calefacción de espejo (antivaho) impide la formación de condensación en una superficie parcial definida del espejo. La calefacción se enciende y se apaga en caso de la versión sensor junto con la iluminación del espejo. Si el espejo ya está empañado antes del encendido, el tiempo de secado es de unos 5 minutos.

Función de desconexión automática al cabo de 60 minutos.

1 calefacción de espejo 200 x 400 mm para anchura de espejo de 620 mm (en el centro)

1 calefacción de espejo 400 x 400 mm para anchura de espejo de 820 y 1020 mm (en el centro)

1 calefacción de espejo 600 x 400 mm para anchura de espejo de 1220 mm (en el centro)

2 calefacciones de espejo 400 x 400 mm para anchura de espejo de 1320 mm / 1420 mm / 1620 mm (1 izquierda / 1 x derecha)

2 calefacciones de espejo de 600 x 400 mm para anchura de espejo de 1820 y 2020 mm (1 izquierda / 1 derecha)

Nuevo número de artículo	Posición 12 Código de país para espejos y muebles espejo	0 España, Andorra y Portugal 1 Marruecos 3 Reino Unido	Ejemplo: Espejo: XV 7033 0 B1 B1 0000 Armario espejo: XV 7141 L B1 B1 0000
	0 color del bastidor c-bonedo	c = color del cuerpo p= color del perfil	Ejemplo: XV 4710 E B2 72 P000
	Posición 13 Sistema de distribución interior	0 sin sistema de distribución A arce (centro) B arce (izquierda) C arce (derecha) D arce (ambos lados) E nogal (centro) F nogal (izquierda) G nogal (derecha) H nogal (ambos lados)	Ejemplo: XV 4775 L B1 07 0000
	0 calefacción de espejo opcional	0 sin calefacción de espejo 1 calefacción de espejo	Ejemplo: XV 7033 0 B1 B1 0100
	Posición 14 Iluminación en el puesto de aseo en muebles espejo	0 Sin luz en el puesto de aseo 1 Con luz en el puesto de aseo	Ejemplo: XV 7131 L B1 B1 0010

XViu Design by sieger design

Ejemplo de pedido



XViu

Mueble bajo lavabo c-bonded para patas

Sistemas de distribución

Mueble espejo

Caja de distribución para mueble espejo

Armario alto para patas

72 Roble oscuro cepillado

B2 Perfil negro

P Marco en color del perfil

78 Arce macizo

B2 Perfil negro

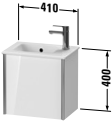
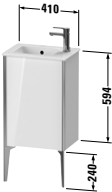
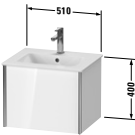

78 Arce macizo

72 Roble oscuro cepillado

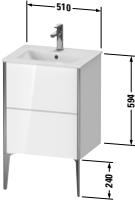
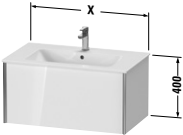

B2 Perfil negro

Descripción	Comentarios	Cantidad	N.º de art.
1 Mueble bajo lavabo c-bonded para patas	Anchura 800 mm	1	# XV 4710 E B2 72 P 0A00
incl. sistema de distribución		1	
2 Patas para mueble bajo lavabo	Negro mate	1	# XV 9715 0 00 00
3 Mueble espejo con iluminación LED	Anchura 800 mm	1	# XV 7142 0 B2 B2 0 0000
Caja de distribución para mueble espejo		2	# XV 9948 0 78 78
Listón magnético para mueble espejo		1	# UV 9709 0 00 00
4 Armario alto para patas con puertas de cristal	Altura 1770 mm	1	# XV 1376 L B2 72
5 Patas para armario alto	Negro mate	1	# XV 9715 0 00 00
A Sistema electrónico para monomando de 2 orificios M		1	# D11100 0070 10

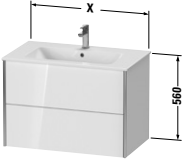
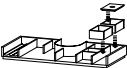
XViu Design by sieger design

Descripción	An. x Prof. (mm)	Nº de artículo	Euro			
			Precio grupo 1	Precio grupo 2	Precio grupo 3	Precio grupo 4
 <p>Mueble bajo lavabo, suspendido 1 puerta para ME by Starck # 072343</p>	410 x 290	XV 4024 L/R	493	545	647	796
Infobox: Indicación necesaria para el pedido: - bisagras izq. (L) / dcha. (R) - acabado del perfil lateral de aluminio: mire pág. 891-893						
 <p>Mueble bajo lavabo a suelo 1 puerta para ME by Starck # 072343</p>	410 x 290	XV 4480 L/R	562	647	823	902
Infobox: Se recomienda pedir patas / Las patas no se incluyen en el suministro, por favor, pedir las patas por separado / Indicación necesaria para el pedido: - bisagras izq. (L) / dcha. (R) - acabado del perfil lateral de aluminio: mire pág. 891-893 - versión de patas: mire pág. 934						
 <p>Mueble bajo lavabo, suspendido 1 cajón grande para ME by Starck # 233653</p>	510 x 420	XV 4215	849	925	1.036	1.416
Infobox: Solo puede montarse con sifón ahorrador de espacio (se recomienda # 005076) / Indicaciones necesarias para el pedido: - acabado del perfil lateral de aluminio: mire pág. 891-893						
 <p>Mueble bajo lavabo, suspendido 2 cajones, cajón superior incl. recorte y recubrimiento para sifón para ME by Starck # 233653</p>	510 x 420	XV 4315	1.071	1.155	1.297	1.780
Infobox: Solo puede montarse con sifón ahorrador de espacio (se recomienda # 005076) / Indicaciones necesarias para el pedido: - acabado del perfil lateral de aluminio: mire pág. 891-893						

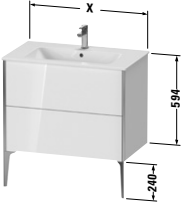
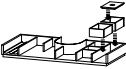
XViu Design by sieger design

Descripción	An. x Prof. (mm)	Nº de artículo	Euro			
			Precio grupo 1	Precio grupo 2	Precio grupo 3	Precio grupo 4
						
Mueble bajo lavabo a suelo 2 cajones grandes, cajón grande superior incl. recorte y recubrimiento para sifón para ME by Starck # 233653	510 x 420	XV 4459	1.100	1.227	1.359	1.972
Infobox: Solo puede montarse con sifón ahorrador de espacio (se recomienda # 005076) / Se recomienda pedir patas / Las patas no se incluyen en el suministro, por favor, pedir las por separado / Indicaciones necesarias para el pedido: - acabado del perfil lateral de aluminio: mire pág. 891-893 - versión de patas: mire pág. 934						
						
Mueble bajo lavabo, suspendido 1 cajón grande						
para ME by Starck # 233663	610 x 480	XV 4025	877	944	1.077	1.455
para ME by Starck # 233683, 234583, 234683	810 x 480	XV 4026	902	979	1.120	1.480
para ME by Starck # 233610	1010 x 480	XV 4027	932	1.019	1.172	1.550
para ME by Starck # 233612, 236112	1210 x 480	XV 4028	964	1.057	1.250	1.618
						
Módulo adicional equipamiento de distribución interior en madera maciza, sin recorte para sifón						
para anchura de cajón 610 mm	610	UV 9776	328			
para anchura de cajón 810 mm	810	UV 9777	372			
para anchura de cajón 1010 mm	1010	UV 9778	461			
para anchura de cajón 1210 mm	1210	UV 9779	461			
Infobox: Solo puede montarse con sifón ahorrador de espacio (se recomienda # 005076) / Indicar en el pedido que se desea el equipamiento interior del cajón, no puede añadirse una vez fabricado el mueble / Indicaciones necesarias para el pedido: - equipamiento de distribución interior - cajón sí / no - Nogal 77 o Arce 78 - acabado del perfil lateral de aluminio: mire pág. 891-893						


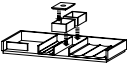

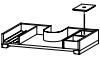
XViu Design by sieger design

Descripción	An. x Prof. (mm)	Nº de artículo	Euro			
			Precio grupo 1	Precio grupo 2	Precio grupo 3	Precio grupo 4
						
Mueble bajo lavabo, suspendido						
2 cajones, cajón superior incl. recorte y recubrimiento para sifón						
para ME by Starck # 233663	610 x 480	XV 4125	1.097	1.195	1.353	1.921
para ME by Starck # 233683	810 x 480	XV 4126	1.126	1.240	1.429	1.974
para ME by Starck # 233610	1010 x 480	XV 4127	1.156	1.290	1.514	2.033
para ME by Starck # 233612, 236112	1210 x 480	XV 4128	1.203	1.355	1.613	2.098
						
Módulo adicional						
equipamiento de distribución interior en madera maciza, incluye recorte para sifón						
para anchura de cajón 610 mm	610	UV 9780	232			
para anchura de cajón 810 mm	810	UV 9781	321			
para anchura de cajón 1010 mm	1010	UV 9782	386			
para anchura de cajón 1210 mm	1210	UV 9783	386			
Infobox: Solo puede montarse con sifón ahorrador de espacio (se recomienda # 005076) / Indicar en el pedido que se desea el equipamiento interior del cajón, no puede añadirse una vez fabricado el mueble / Indicaciones necesarias para el pedido: - equipamiento de distribución interior - cajón sí / no - Nogal 77 o Arce 78 - acabado del perfil lateral de aluminio: mire pág. 891-893						

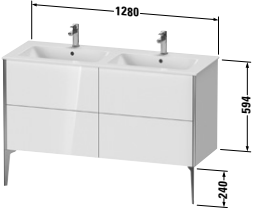
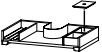
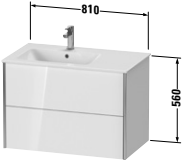
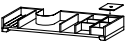
XViu Design by sieger design

Descripción	An. x Prof. (mm)	Nº de artículo	Euro			
			Precio grupo 1	Precio grupo 2	Precio grupo 3	Precio grupo 4
						
Mueble bajo lavabo a suelo						
2 cajones grandes, cajón grande superior incl. recorte y recubrimiento para sifón						
para ME by Starck # 233663	610 x 480	XV 4481	1.135	1.261	1.419	2.030
para ME by Starck # 233683	810 x 480	XV 4482	1.174	1.304	1.498	2.084
para ME by Starck # 233610	1010 x 480	XV 4483	1.209	1.353	1.588	2.143
para ME by Starck # 233612, 236112	1210 x 480	XV 4484	1.246	1.402	1.677	2.211
						
Módulo adicional						
equipamiento de distribución interior en madera maciza, incluye recorte para sifón						
para anchura de cajón 610 mm	610	UV 9780	232			
para anchura de cajón 810 mm	810	UV 9781	321			
para anchura de cajón 1010 mm	1010	UV 9782	386			
para anchura de cajón 1210 mm	1210	UV 9783	386			
Infobox: Solo puede montarse con sifón ahorrador de espacio (se recomienda # 005076) / Indicar en el pedido que se desea el equipamiento interior del cajón, no puede añadirse una vez fabricado el mueble / Se recomienda pedir patas / Las patas no se incluyen en el suministro, por favor, pedir las por separado / Indicaciones necesarias para el pedido: - equipamiento de distribución interior - cajón sí / no - Nogal 77 o Arce 78 - acabado del perfil lateral de aluminio: mire pág. 891-893 - versión de patas: mire pág. 934						

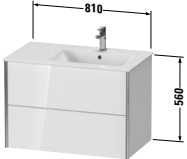
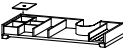
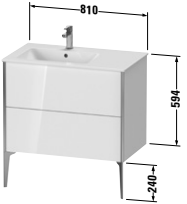
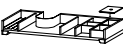
XViu Design by sieger design

Descripción	An. x Prof. (mm)	Nº de artículo	Euro			
			Precio grupo 1	Precio grupo 2	Precio grupo 3	Precio grupo 4
 <p>Mueble bajo lavabo, suspendido 2 cajones grandes para ME by Starck # 233613</p>	1280 x 480	XV 4029	1.394	1.453	1.719	1.961
 <p>Módulo adicional equipamiento de distribución interior en madera maciza, sin recorte para sifón para anchura de cajón 640 mm, izquierda o derecha</p>	640	UV 9785 L/R	328			
<p>para anchura de cajón 640 mm, ambos lados</p>	640	UV 9786 B	656			
<p>Infobox: Solo puede montarse con sifón ahorrador de espacio (se recomienda # 005076) / Indicar en el pedido que se desea el equipamiento interior del cajón, no puede añadirse una vez fabricado el mueble / Indicaciones necesarias para el pedido:</p> <ul style="list-style-type: none"> - equipamiento de distribución interior - cajón sí / no - posición del equipamiento interior: izq.(L), dcha.(R) o en ambos lados (B) - Nogal 77 o Arce 78 - acabado del perfil lateral de aluminio: mire pág. 891-893 						
 <p>Mueble bajo lavabo, suspendido 4 cajones, cajón superior incl. recorte y recubrimiento para sifón para ME by Starck # 233613</p>	1280 x 480	XV 4129	1.842	2.031	2.290	2.878
 <p>Módulo adicional equipamiento de distribución interior en madera maciza, incluye recorte para sifón para anchura de cajón 640 mm, izquierda o derecha</p>	640	UV 9787 L/R	232			
<p>para anchura de cajón 640 mm, ambos lados</p>	640	UV 9788 B	464			
<p>Infobox: Solo puede montarse con sifón ahorrador de espacio (se recomienda # 005076) / Indicar en el pedido que se desea el equipamiento interior del cajón, no puede añadirse una vez fabricado el mueble / Indicaciones necesarias para el pedido:</p> <ul style="list-style-type: none"> - equipamiento de distribución interior - cajón sí / no - posición del equipamiento interior: izq.(L), dcha.(R) o en ambos lados (B) - Nogal 77 o Arce 78 - acabado del perfil lateral de aluminio: mire pág. 891-893 						

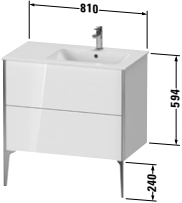

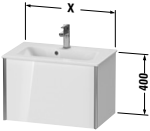
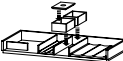
XViu Design by sieger design

Descripción	An. x Prof. (mm)	Nº de artículo	Euro			
			Precio grupo 1	Precio grupo 2	Precio grupo 3	Precio grupo 4
						
Mueble bajo lavabo a suelo 4 cajones grandes, cajón grande superior incl. recorte y recubrimiento para sifón para ME by Starck # 233613	1280 x 480	XV 4485	1.887	2.100	2.359	2.962
						
Módulo adicional equipamiento de distribución interior en madera maciza, incluye recorte para sifón para anchura de cajón 640 mm, izquierda o derecha	640	UV 9787 L/R	232			
para anchura de cajón 640 mm, ambos lados	640	UV 9788 B	464			
Infobox: Solo puede montarse con sifón ahorrador de espacio (se recomienda # 005076) / Indicar en el pedido que se desea el equipamiento interior del cajón, no puede añadirse una vez fabricado el mueble / Se recomienda pedir patas / Las patas no se incluyen en el suministro, por favor, pedir las por separado / Indicaciones necesarias para el pedido: - equipamiento de distribución interior - cajón sí / no - posición del equipamiento interior: izq.(L), dcha.(R) o en ambos lados (B) - Nogal 77 o Arce 78 - acabado del perfil lateral de aluminio: mire pág. 891-893 - versión de patas: mire pág. 934						
						
Mueble bajo lavabo, suspendido 2 cajones, cajón superior incl. recorte y recubrimiento para sifón para ME by Starck # 234583 seno izq.	810 x 480	XV 4158	1.137	1.241	1.429	1.993
						
Módulo adicional equipamiento de distribución interior en madera maciza, incluye recorte para sifón para anchura de cajón 810 mm	810	UV 9784	321			
Infobox: Solo puede montarse con sifón ahorrador de espacio (se recomienda # 005076) / Indicar en el pedido que se desea el equipamiento interior del cajón, no puede añadirse una vez fabricado el mueble / Indicaciones necesarias para el pedido: - equipamiento de distribución interior - cajón sí / no - Nogal 77 o Arce 78 - acabado del perfil lateral de aluminio: mire pág. 891-893						

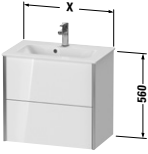
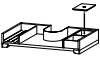
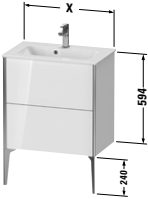
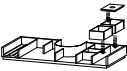
XViu Design by sieger design

Descripción	An. x Prof. (mm)	Nº de artículo	Euro			
			Precio grupo 1	Precio grupo 2	Precio grupo 3	Precio grupo 4
 <p>Mueble bajo lavabo, suspendido 2 cajones, cajón superior incl. recorte y recubrimiento para sifón para ME by Starck # 234683 seno dcha. 810 x 480</p>		XV 4159	1.137	1.241	1.429	1.993
 <p>Módulo adicional equipamiento de distribución interior en madera maciza, incluye recorte para sifón para anchura de cajón 810 mm</p>	810	UV 9784	321			
<p>Infobox: Solo puede montarse con sifón ahorrador de espacio (se recomienda # 005076) / Indicar en el pedido que se desea el equipamiento interior del cajón, no puede añadirse una vez fabricado el mueble / Indicaciones necesarias para el pedido: - equipamiento de distribución interior - cajón sí / no - Nogal 77 o Arce 78 - acabado del perfil lateral de aluminio: mire pág. 891-893</p>						
 <p>Mueble bajo lavabo a suelo 2 cajones grandes, cajón grande superior incl. recorte y recubrimiento para sifón para ME by Starck # 234583 seno izq. 810 x 480</p>		XV 4486	1.156	1.283	1.459	2.063
 <p>Módulo adicional equipamiento de distribución interior en madera maciza, incluye recorte para sifón para anchura de cajón 810 mm</p>	810	UV 9784	321			
<p>Infobox: Solo puede montarse con sifón ahorrador de espacio (se recomienda # 005076) / Indicar en el pedido que se desea el equipamiento interior del cajón, no puede añadirse una vez fabricado el mueble / Se recomienda pedir patas / Las patas no se incluyen en el suministro, por favor, pedir las por separado / Indicaciones necesarias para el pedido: - equipamiento de distribución interior - cajón sí / no - Nogal 77 o Arce 78 - acabado del perfil lateral de aluminio: mire pág. 891-893 - versión de patas: mire pág. 934</p>						

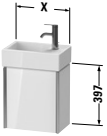

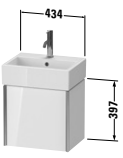
XViu Design by sieger design

Descripción	An. x Prof. (mm)	Nº de artículo	Euro			
			Precio grupo 1	Precio grupo 2	Precio grupo 3	Precio grupo 4
						
Mueble bajo lavabo a suelo 2 cajones grandes, cajón grande superior incl. recorte y recubrimiento para sifón para ME by Starck # 234683 seno dcha.	810 x 480	XV 4487	1.156	1.283	1.459	2.063
						
Módulo adicional equipamiento de distribución interior en madera maciza, incluye recorte para sifón para anchura de cajón 810 mm	810	UV 9784	321			
Infobox: Solo puede montarse con sifón ahorrador de espacio (se recomienda # 005076) / Indicar en el pedido que se desea el equipamiento interior del cajón, no puede añadirse una vez fabricado el mueble / Se recomienda pedir patas / Las patas no se incluyen en el suministro, por favor, pedir las por separado / Indicaciones necesarias para el pedido: - equipamiento de distribución interior - cajón sí / no - Nogal 77 o Arce 78 - acabado del perfil lateral de aluminio: mire pág. 891-893 - versión de patas: mire pág. 934						
						
Mueble bajo lavabo suspendido, Compact 1 cajón grande para ME by Starck # 234263 para ME by Starck # 234283	610 x 390 810 x 390	XV 4078 XV 4079	877 902	944 979	1.077 1.120	1.455 1.480
						
Módulo adicional equipamiento de distribución interior en madera maciza, sin recorte para sifón para anchura de cajón 610 mm para anchura de cajón 810 mm	610 810	UV 9776 UV 9777	328 372			
Infobox: Solo puede montarse con sifón ahorrador de espacio (se recomienda # 005076) / Indicar en el pedido que se desea el equipamiento interior del cajón, no puede añadirse una vez fabricado el mueble / Indicaciones necesarias para el pedido: - equipamiento de distribución interior - cajón sí / no - Nogal 77 o Arce 78 - acabado del perfil lateral de aluminio: mire pág. 891-893						

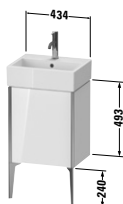
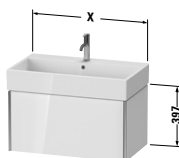
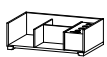
XViu Design by sieger design

Descripción	An. x Prof. (mm)	Nº de artículo	Euro			
			Precio grupo 1	Precio grupo 2	Precio grupo 3	Precio grupo 4
						
Mueble bajo lavabo suspendido, Compact 2 cajones, cajón superior incl. recorte y recubrimiento para sifón						
para ME by Starck # 234263	610 x 390	XV 4178	1.097	1.195	1.353	1.921
para ME by Starck # 234283	810 x 390	XV 4179	1.126	1.230	1.400	1.974
						
Módulo adicional equipamiento de distribución interior en madera maciza, incluye recorte para sifón						
para anchura de cajón 610 mm	610	UV 9780	232			
para anchura de cajón 810 mm	810	UV 9781	321			
Infobox: Solo puede montarse con sifón ahorrador de espacio (se recomienda # 005076) / Indicar en el pedido que se desea el equipamiento interior del cajón, no puede añadirse una vez fabricado el mueble / Indicaciones necesarias para el pedido: - equipamiento de distribución interior - cajón sí / no - Nogal 77 o Arce 78 - acabado del perfil lateral de aluminio: mire pág. 891-893						
						
Mueble bajo lavabo a suelo, Compact 2 cajones grandes, cajón grande superior incl. recorte y recubrimiento para sifón						
para ME by Starck # 234263	610 x 390	XV 4488	1.128	1.248	1.412	2.011
para ME by Starck # 234283	810 x 390	XV 4489	1.167	1.299	1.477	2.063
						
Módulo adicional equipamiento de distribución interior en madera maciza, incluye recorte para sifón						
para anchura de cajón 610 mm	610	UV 9780	232			
para anchura de cajón 810 mm	810	UV 9781	321			
Infobox: Solo puede montarse con sifón ahorrador de espacio (se recomienda # 005076) / Indicar en el pedido que se desea el equipamiento interior del cajón, no puede añadirse una vez fabricado el mueble / Se recomienda pedir patas / Las patas no se incluyen en el suministro, por favor, pedir las por separado / Indicaciones necesarias para el pedido: - equipamiento de distribución interior - cajón sí / no - Nogal 77 o Arce 78 - acabado del perfil lateral de aluminio: mire pág. 891-893 - versión de patas: mire pág. 934						

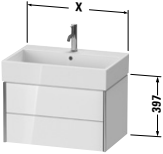
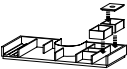
XViu Design by sieger design

Descripción	An. x Prof. (mm)	Nº de artículo	Euro			
			Precio grupo 1	Precio grupo 2	Precio grupo 3	Precio grupo 4
						
Mueble bajo lavabo, suspendido						
1 puerta						
para Vero Air # 072438	364 x 234	XV 4230 L/R	590	630	819	909
para Vero Air # 072450	484 x 234	XV 4232 L/R	596	641	836	930
Infobox: Indicación necesaria para el pedido: - bisagras izq. (L) / dcha. (R) - acabado del perfil lateral de aluminio: mire pág. 891-893						
						
Mueble bajo lavabo a suelo						
1 puerta						
para Vero Air # 072438	364 x 234	XV 4530 L/R	633	683	851	976
para Vero Air # 072450	484 x 234	XV 4532 L/R	635	692	869	1.002
Infobox: Se recomienda pedir patas / Las patas no se incluyen en el suministro, por favor, pedir las patas por separado / Indicación necesaria para el pedido: - bisagras izq. (L) / dcha. (R) - acabado del perfil lateral de aluminio: mire pág. 891-893 - versión de patas: mire pág. 934						
						
Mueble bajo lavabo, suspendido						
1 puerta						
para Vero Air # 072445	434 x 334	XV 4231 L/R	545	605	800	904
Infobox: Indicación necesaria para el pedido: - bisagras izq. (L) / dcha. (R) - acabado del perfil lateral de aluminio: mire pág. 891-893						

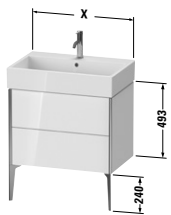
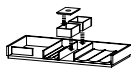
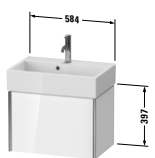

XViu Design by sieger design

Descripción	An. x Prof. (mm)	Nº de artículo	Euro			
			Precio grupo 1	Precio grupo 2	Precio grupo 3	Precio grupo 4
						
Mueble bajo lavabo a suelo						
1 puerta						
para Vero Air # 072445	434 x 334	XV 4531 L/R	575	641	882	964
Infobox: Se recomienda pedir patas / Las patas no se incluyen en el suministro, por favor, pedir las por separado / Indicación necesaria para el pedido: - bisagras izq. (L) / dcha. (R) - acabado del perfil lateral de aluminio: mire pág. 891-893 - versión de patas: mire pág. 934						
						
Mueble bajo lavabo, suspendido						
1 cajón grande						
para Vero Air # 235050	484 x 454	XV 4233	883	950	1.083	1.464
para Vero Air # 235060	584 x 454	XV 4234	912	982	1.119	1.514
para Vero Air # 235070	684 x 454	XV 4235	925	1.002	1.142	1.526
para Vero Air # 235080	784 x 454	XV 4236	938	1.019	1.166	1.539
para Vero Air # 235010	984 x 454	XV 4237	969	1.059	1.221	1.611
para Vero Air # 235012	1184 x 454	XV 4238	1.003	1.101	1.283	1.682
						
Módulo adicional						
equipamiento de distribución interior en madera maciza, sin recorte para sifón						
para anchura de cajón 584 mm	584	UV 9854	184			
para anchura de cajón 684 mm	684	UV 9855	184			
para anchura de cajón 784 mm	784	UV 9856	307			
para anchura de cajón 984 mm	984	UV 9857	443			
para anchura de cajón 1184 mm	1184	UV 9858	443			
Infobox: Solo puede montarse con sifón ahorrador de espacio (se recomienda # 005076) / Indicaciones necesarias para el pedido: / Indicar en el pedido que se desea el equipamiento interior del cajón, no puede añadirse una vez fabricado el mueble - acabado del perfil lateral de aluminio: mire pág. 891-893 - equipamiento de distribución interior - cajón sí / no - Nogal 77 o Arce 78						

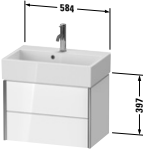
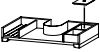
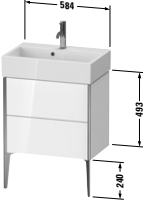

XViu Design by sieger design

Descripción	An. x Prof. (mm)	Nº de artículo	Euro			
			Precio grupo 1	Precio grupo 2	Precio grupo 3	Precio grupo 4
						
Mueble bajo lavabo, suspendido						
2 cajones, cajón superior incl. recorte y recubrimiento para sifón						
para Vero Air # 235050	484 x 454	XV 4333	1.100	1.199	1.356	1.926
para Vero Air # 235060	584 x 454	XV 4334	1.141	1.243	1.409	1.999
para Vero Air # 235070	684 x 454	XV 4335	1.158	1.261	1.431	2.025
para Vero Air # 235080	784 x 454	XV 4336	1.171	1.278	1.458	2.052
para Vero Air # 235010	984 x 454	XV 4337	1.203	1.315	1.508	2.115
para Vero Air # 235012	1184 x 454	XV 4338	1.237	1.358	1.566	2.183
						
Módulo adicional						
equipamiento de distribución interior en madera maciza, incluye recorte para sifón						
para anchura de cajón 584 mm	584	UV 9860	233			
para anchura de cajón 684 mm	684	UV 9861	233			
para anchura de cajón 784 mm	784	UV 9862	323			
para anchura de cajón 984 mm	984	UV 9863	323			
para anchura de cajón 1184 mm	1184	UV 9864	389			
<p>Infobox: Se recomienda la instalación del sifón ahorrador de espacio # 005076 / Indicaciones necesarias para el pedido: / Indicar en el pedido que se desea el equipamiento interior del cajón, no puede añadirse una vez fabricado el mueble</p> <ul style="list-style-type: none"> - acabado del perfil lateral de aluminio: mire pág. 891-893 - equipamiento de distribución interior - cajón sí / no - Nogal 77 o Arce 78 						

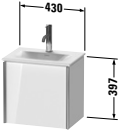

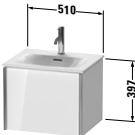
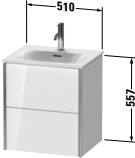
XViu Design by sieger design

Descripción	An. x Prof. (mm)	Nº de artículo	Euro			
			Precio grupo 1	Precio grupo 2	Precio grupo 3	Precio grupo 4
						
Mueble bajo lavabo a suelo						
2 cajones grandes						
para Vero Air # 235050	484 x 454	XV 4533	1.131	1.250	1.412	2.015
para Vero Air # 235060	584 x 454	XV 4534	1.170	1.299	1.461	2.089
para Vero Air # 235070	684 x 454	XV 4535	1.187	1.317	1.489	2.117
para Vero Air # 235080	784 x 454	XV 4536	1.203	1.337	1.517	2.145
para Vero Air # 235010	984 x 454	XV 4537	1.235	1.375	1.570	2.207
para Vero Air # 235012	1184 x 454	XV 4538	1.271	1.419	1.631	2.278
						
Módulo adicional						
equipamiento de distribución interior en madera maciza, sin recorte para sifón						
para anchura de cajón 584 mm	584	UV 9879	332			
para anchura de cajón 684 mm	684	UV 9880	332			
para anchura de cajón 784 mm	784	UV 9888	375			
para anchura de cajón 984 mm	984	UV 9889	464			
para anchura de cajón 1184 mm	1184	UV 9890	464			
<p>Infobox: Solo puede montarse con sifón ahorrador de espacio (se recomienda # 005076) / Indicar en el pedido que se desea el equipamiento interior del cajón, no puede añadirse una vez fabricado el mueble / Se recomienda pedir patas / Las patas no se incluyen en el suministro, por favor, pedir las por separado / Indicaciones necesarias para el pedido:</p> <ul style="list-style-type: none"> - acabado del perfil lateral de aluminio: mire pág. 891-893 - equipamiento de distribución interior - cajón sí / no - versión de patas: mire pág. 934 - Nogal 77 o Arce 78 						
						
Mueble bajo lavabo suspendido, Compact						
1 cajón grande						
para Vero Air # 236860	584 x 384	XV 4216	898	967	1.101	1.488
						
Módulo adicional						
equipamiento de distribución interior en madera maciza, sin recorte para sifón						
para anchura de cajón 584 mm	584	UV 9854	184			
<p>Infobox: Solo puede montarse con sifón ahorrador de espacio (se recomienda # 005076) / Indicaciones necesarias para el pedido:</p> <ul style="list-style-type: none"> - acabado del perfil lateral de aluminio: mire pág. 891-893 - equipamiento de distribución interior - cajón sí / no - Nogal 77 o Arce 78 						

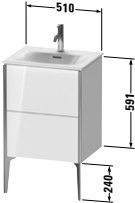
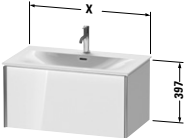
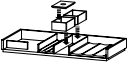
XViu Design by sieger design

Descripción	An. x Prof. (mm)	Nº de artículo	Euro			
			Precio grupo 1	Precio grupo 2	Precio grupo 3	Precio grupo 4
 <p>Mueble bajo lavabo suspendido, Compact 2 cajones, cajón superior incl. recorte y recubrimiento para sifón para Vero Air # 236860</p>	584 x 384	XV 4316	1.121	1.222	1.382	1.963
 <p>Módulo adicional equipamiento de distribución interior en madera maciza, incluye recorte para sifón para anchura de cajón 584 mm</p>	584	UV 9860	233			
<p>Infobox: Se recomienda la instalación del sifón ahorrador de espacio # 005076 / Indicaciones necesarias para el pedido: - acabado del perfil lateral de aluminio: mire pág. 891-893 - equipamiento de distribución interior - cajón sí / no - Nogal 77 o Arce 78</p>						
 <p>Mueble bajo lavabo a suelo, Compact 2 cajones grandes para Vero Air # 236860</p>	584 x 384	XV 4458	1.194	1.274	1.436	2.052
 <p>Módulo adicional equipamiento de distribución interior en madera maciza, sin recorte para sifón para anchura de cajón 584 mm</p>	584	UV 9879	332			
<p>Infobox: Solo puede montarse con sifón ahorrador de espacio (se recomienda # 005076) / Indicar en el pedido que se desea el equipamiento interior del cajón, no puede añadirse una vez fabricado el mueble / Se recomienda pedir patas / Indicaciones necesarias para el pedido: / Las patas no se incluyen en el suministro, por favor, pedir las por separado - equipamiento de distribución interior - cajón sí / no - Nogal 77 o Arce 78 - acabado del perfil lateral de aluminio: mire pág. 891-893 - versión de patas: mire pág. 934</p>						

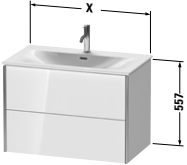
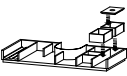
XViu Design by sieger design

Descripción	An. x Prof. (mm)	Nº de artículo	Euro			
			Precio grupo 1	Precio grupo 2	Precio grupo 3	Precio grupo 4
 <p>Mueble bajo lavabo, suspendido 1 puerta para Viu # 073345</p>	430 x 310	XV 4030 L/R	545	605	800	904
<p>Infobox: Indicación necesaria para el pedido: - bisagras izq. (L) / dcha. (R) - acabado del perfil lateral de aluminio: mire pág. 891-893</p>						
 <p>Mueble bajo lavabo a suelo 1 puerta para Viu # 073345</p>	430 x 310	XV 4068 L/R	575	641	882	964
<p>Infobox: Se recomienda pedir patas / Las patas no se incluyen en el suministro, por favor, pedir las patas por separado / Indicación necesaria para el pedido: - bisagras izq. (L) / dcha. (R) - acabado del perfil lateral de aluminio: mire pág. 891-893 - versión de patas: mire pág. 934</p>						
 <p>Mueble bajo lavabo, suspendido 1 cajón grande para Viu # 234453</p>	510 x 420	XV 4031	883	950	1.083	1.464
<p>Infobox: Solo puede montarse con sifón ahorrador de espacio (se recomienda # 005076) / Indicaciones necesarias para el pedido: - acabado del perfil lateral de aluminio: mire pág. 891-893</p>						
 <p>Mueble bajo lavabo, suspendido 2 cajones, cajón superior incl. recorte y recubrimiento para sifón para Viu # 234453</p>	510 x 420	XV 4131	1.100	1.199	1.356	1.926
<p>Infobox: Solo puede montarse con sifón ahorrador de espacio (se recomienda # 005076) / Indicaciones necesarias para el pedido: - acabado del perfil lateral de aluminio: mire pág. 891-893</p>						

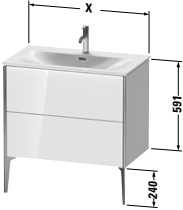
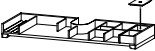
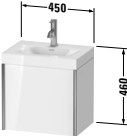
XViu Design by sieger design

Descripción	An. x Prof. (mm)	Nº de artículo	Euro			
			Precio grupo 1	Precio grupo 2	Precio grupo 3	Precio grupo 4
 <p>Mueble bajo lavabo a suelo 2 cajones grandes, cajón grande superior incl. recorte y recubrimiento para sifón para Viu # 234453</p>	510 x 420	XV 4069	1.131	1.250	1.412	2.015
<p>Infobox: Se recomienda la instalación del sifón ahorrador de espacio # 005076 / Se recomienda pedir patas / Las patas no se incluyen en el suministro, por favor, pedir las por separado / Indicaciones necesarias para el pedido: - acabado del perfil lateral de aluminio: mire pág. 891-893 - versión de patas: mire pág. 934</p>						
 <p>Mueble bajo lavabo, suspendido 1 cajón grande para Viu # 234463 para Viu # 234473 para Viu # 234483 para Viu # 234410 para Viu # 234412</p>	610 x 480 710 x 480 810 x 480 1010 x 480 1210 x 480	XV 4032 XV 4033 XV 4034 XV 4035 XV 4036	912 925 938 969 1.003	982 1.002 1.019 1.059 1.101	1.119 1.142 1.166 1.221 1.283	1.514 1.526 1.539 1.611 1.682
 <p>Módulo adicional equipamiento de distribución interior en madera maciza, sin recorte para sifón para anchura de cajón 610 mm para anchura de cajón 710 mm para anchura de cajón 810 mm para anchura de cajón 1010 mm para anchura de cajón 1210 mm</p>	610 710 810 1010 1210	UV 9776 UV 9710 UV 9777 UV 9778 UV 9779	328 372 372 461 461			
<p>Infobox: Solo puede montarse con sifón ahorrador de espacio (se recomienda # 005076) / Indicar en el pedido que se desea el equipamiento interior del cajón, no puede añadirse una vez fabricado el mueble / Indicaciones necesarias para el pedido: - equipamiento de distribución interior - cajón sí / no - Nogal 77 o Arce 78 - acabado del perfil lateral de aluminio: mire pág. 891-893</p>						

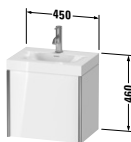
XViu Design by sieger design

Descripción	An. x Prof. (mm)	Nº de artículo	Euro			
			Precio grupo 1	Precio grupo 2	Precio grupo 3	Precio grupo 4
						
Mueble bajo lavabo, suspendido						
2 cajones, cajón superior incl. recorte y recubrimiento para sifón						
para Viu # 234463	610 x 480	XV 4132	1.141	1.243	1.409	1.999
para Viu # 234473	710 x 480	XV 4133	1.158	1.261	1.431	2.025
para Viu # 234483	810 x 480	XV 4134	1.171	1.278	1.458	2.052
para Viu # 234410	1010 x 480	XV 4135	1.203	1.315	1.508	2.115
para Viu # 234412	1210 x 480	XV 4136	1.237	1.358	1.566	2.183
						
Módulo adicional						
equipamiento de distribución interior en madera maciza, incluye recorte para sifón						
para anchura de cajón 610 mm	610	UV 9780	232			
para anchura de cajón 710 mm	710	UV 9711	321			
para anchura de cajón 810 mm	810	UV 9781	321			
para anchura de cajón 1010 mm	1010	UV 9782	386			
para anchura de cajón 1210 mm	1210	UV 9783	386			
Infobox: Solo puede montarse con sifón ahorrador de espacio (se recomienda # 005076) / Indicar en el pedido que se desea el equipamiento interior del cajón, no puede añadirse una vez fabricado el mueble / Indicaciones necesarias para el pedido: - equipamiento de distribución interior - cajón sí / no - Nogal 77 o Arce 78 - acabado del perfil lateral de aluminio: mire pág. 891-893						

XViu Design by sieger design

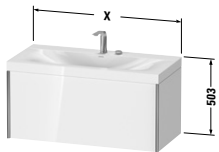
Descripción	An. x Prof. (mm)	Nº de artículo	Euro			
			Precio grupo 1	Precio grupo 2	Precio grupo 3	Precio grupo 4
						
Mueble bajo lavabo a suelo 2 cajones grandes, cajón grande superior incl. recorte y recubrimiento para sifón						
para Viu # 234463	610 x 480	XV 4300	1.170	1.299	1.461	2.089
para Viu # 234473	710 x 480	XV 4301	1.187	1.317	1.489	2.117
para Viu # 234483	810 x 480	XV 4302	1.203	1.337	1.517	2.145
para Viu # 234410	1010 x 480	XV 4303	1.235	1.375	1.570	2.207
para Viu # 234412	1210 x 480	XV 4304	1.271	1.419	1.631	2.278
						
Módulo adicional equipamiento de distribución interior en madera maciza, incluye recorte para sifón						
para anchura de cajón 610 mm	610	UV 9780	232			
para anchura de cajón 710 mm	710	UV 9711	321			
para anchura de cajón 810 mm	810	UV 9781	321			
para anchura de cajón 1010 mm	1010	UV 9782	386			
para anchura de cajón 1210 mm	1210	UV 9783	386			
Infobox: Solo puede montarse con sifón ahorrador de espacio (se recomienda # 005076) / Indicar en el pedido que se desea el equipamiento interior del cajón, no puede añadirse una vez fabricado el mueble / Se recomienda pedir patas / Las patas no se incluyen en el suministro, por favor, pedir las por separado / Indicaciones necesarias para el pedido: - equipamiento de distribución interior - cajón sí / no - Nogal 77 o Arce 78 - acabado del perfil lateral de aluminio: mire pág. 891-893 - versión de patas: mire pág. 934						
						
Lavabo con mueble, c-bonded, suspendido 1 puerta, bisagras izq., lavabo para mueble Viu incl., sin rebosadero, sombrero de desagüe con tapa cerámica incl., con bancada para grifería, sifón ahorrador de espacio incl.						
	450 x 330	XV 4630 N/O	1.553	1.713	1.971	2.048
Infobox: Este producto solo se suministra en combinación con la serie de cerámica Viu y la serie de muebles XViu / El mueble c-bonded se encola firmemente a la cerámica y se suministra como una sola pieza / Lavabo para mueble no disponible en WonderGliss / Información sobre el lavabo para mueble c-bonded en pág. 595 / Indicaciones necesarias para el pedido: - versión de orificio de grifería (N = sin orificio para grifería: ☒, O = con un orificio para grifería: ●) - acabado del perfil lateral de aluminio: mire pág. 891-893 / Para un acabado del marco c-bonded de tres lados en el color del perfil, colocar una "P" en el 12º dígito de la referencia, en acabado de cuerpo una "C" en el 12º dígito. Mire por favor en pág. 595						

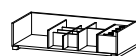
XViu Design by sieger design

Descripción	An. x Prof. (mm)	Nº de artículo	Euro			
			Precio grupo 1	Precio grupo 2	Precio grupo 3	Precio grupo 4
 <p>Lavabo con mueble, c-bonded, suspendido 1 puerta, bisagras dcha., lavabo para mueble Viu incl., sin rebosadero, sombrero de desagüe con tapa cerámica incl., con bancada para grifería, sifón ahorrador de espacio incl.</p>	450 x 330	XV 4631 N/O	1.553	1.713	1.971	2.048

Infobox: Este producto solo se suministra en combinación con la serie de cerámica Viu y la serie de muebles XViu / El mueble c-bonded se encola firmemente a la cerámica y se suministra como una sola pieza / Lavabo para mueble no disponible en WonderGliss / Información sobre el lavabo para mueble c-bonded en pág. 595 / Indicaciones necesarias para el pedido:

- versión de orificio de grifería (N = sin orificio para grifería: ☒, O = con un orificio para grifería: ●)
- acabado del perfil lateral de aluminio: mire pág. 891-893 / Para un acabado del marco c-bonded de tres lados en el color del perfil, colocar una "P" en el 12º dígito de la referencia, en acabado de cuerpo una "C" en el 12º dígito. Mire por favor en pág. 595

 <p>Lavabo con mueble, c-bonded, suspendido 1 cajón grande, lavabo para mueble Viu incl., sin rebosadero, con bancada para grifería, sombrero de desagüe con tapa cerámica incl., sifón ahorrador de espacio incl.</p>	600 x 480	XV 4609 N/O/E	1.890	1.988	2.172	2.661
	800 x 480	XV 4610 N/O/E	2.105	2.136	2.346	2.692
	1000 x 480	XV 4611 N/O/E	2.190	2.317	2.534	3.069
	1200 x 480	XV 4612 N/O/E	2.303	2.362	2.727	3.217


Módulo adicional


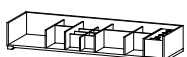
equipamiento de distribución interior en
 madera maciza,
 sin recorte para sifón

para anchura de cajón 600 mm	600	UV 9922	180			
para anchura de cajón 800 mm	800	UV 9925	301			
para anchura de cajón 1000 mm	1000	UV 9928	434			
para anchura de cajón 1200 mm	1200	UV 9930	434			

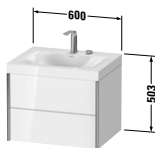
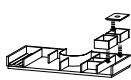
Infobox: Este producto solo se suministra en combinación con la serie de cerámica Viu y la serie de muebles XViu / El mueble c-bonded se encola firmemente a la cerámica y se suministra como una sola pieza / Lavabo para mueble no disponible en WonderGliss / La cerámica se fija además con un ángulo adjunto a la pared. Los tornillos para este ángulo no se incluyen en el suministro, por favor consultar las instrucciones de montaje / Indicar en el pedido que se desea el equipamiento interior del cajón, no puede añadirse una vez fabricado el mueble / Información sobre el lavabo para mueble c-bonded en pág. 595 / Indicaciones necesarias para el pedido:

- versiones de orificio para grifería (N = sin orificio: ☒, O = con un orificio: ●, E = con dos orificios: ●●)
- equipamiento de distribución interior
- cajón sí / no
- Nogal 77 o Arce 78
- acabado del perfil lateral de aluminio: mire pág. 891-893 / Para un acabado del marco c-bonded de tres lados en el color del perfil, colocar una "P" en el 12º dígito de la referencia, en acabado de cuerpo una "C" en el 12º dígito. Mire por favor en pág. 595

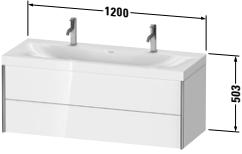
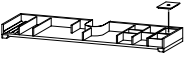
XViu Design by sieger design

Descripción	An. x Prof. (mm)	Nº de artículo	Euro			
			Precio grupo 1	Precio grupo 2	Precio grupo 3	Precio grupo 4
 <p>Lavabo con mueble, c-bonded, suspendido 1 cajón grande, lavabo para mueble Viu incl., sin rebosadero, con bancada para grifería, sombrero de desagüe con tapa cerámica incl., sifón ahorrador de espacio incl.</p>	1200 x 480	XV 4613 0	2.303	2.362	2.727	3.217
 <p>Módulo adicional equipamiento de distribución interior en madera maciza, sin recorte para sifón para anchura de cajón 1200 mm</p>	1200	UV 9930	434			
<p>Infobox: Este producto solo se suministra en combinación con la serie de cerámica Viu y la serie de muebles XViu / El mueble c-bonded se encola firmemente a la cerámica y se suministra como una sola pieza / Lavabo para mueble no disponible en WonderGliss / La cerámica se fija además con un ángulo adjunto a la pared. Los tornillos para este ángulo no se incluyen en el suministro, por favor consultar las instrucciones de montaje / Indicar en el pedido que se desea el equipamiento interior del cajón, no puede añadirse una vez fabricado el mueble / Información sobre el lavabo para mueble c-bonded en pág. 595 / Indicaciones necesarias para el pedido:</p> <ul style="list-style-type: none"> - equipamiento de distribución interior - cajón sí / no - Nogal 77 o Arce 78 - acabado del perfil lateral de aluminio: mire pág. 891-893 / Para un acabado del marco c-bonded de tres lados en el color del perfil, colocar una "P" en el 12º dígito de la referencia, en acabado de cuerpo una "C" en el 12º dígito. Mire por favor en pág. 595 						

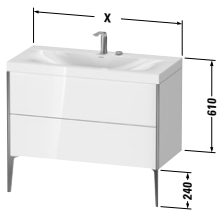
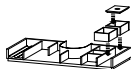
XViu Design by sieger design

Descripción	An. x Prof. (mm)	Nº de artículo	Euro			
			Precio grupo 1	Precio grupo 2	Precio grupo 3	Precio grupo 4
						
Lavabo con mueble, c-bonded, suspendido						
2 cajones, cajón superior incl. recorte y recubrimiento para sifón, lavabo para mueble Viu incl., sin rebosadero, con bancada para grifería, sombbrero de desagüe con tapa cerámica incl., sifón ahorrador de espacio incl.						
	600 x 480	XV 4614 N/O/E	2.212	2.339	2.572	3.045
	800 x 480	XV 4615 N/O/E	2.388	2.548	2.773	3.246
	1000 x 480	XV 4616 N/O/E	2.511	2.665	2.929	3.457
	1200 x 480	XV 4617 N/O/E	2.591	2.743	3.131	3.607
						
Módulo adicional						
equipamiento de distribución interior en madera maciza, incluye recorte para sifón						
para anchura de cajón 600 mm	600	UV 9967	229			
para anchura de cajón 800 mm	800	UV 9972	317			
para anchura de cajón 1000 mm	1000	UV 9976	379			
para anchura de cajón 1200 mm	1200	UV 9979	379			
<p>Infobox: Este producto solo se suministra en combinación con la serie de cerámica Viu y la serie de muebles XViu / El mueble c-bonded se encola firmemente a la cerámica y se suministra como una sola pieza / Lavabo para mueble no disponible en WonderGliss / La cerámica se fija además con un ángulo adjunto a la pared. Los tornillos para este ángulo no se incluyen en el suministro, por favor consultar las instrucciones de montaje / Indicar en el pedido que se desea el equipamiento interior del cajón, no puede añadirse una vez fabricado el mueble / Información sobre el lavabo para mueble c-bonded en pág. 595 / Indicaciones necesarias para el pedido:</p> <ul style="list-style-type: none"> - versiones de orificio para grifería (N = sin orificio: ☒, O = con un orificio: ●, E = con dos orificios: ●●) - equipamiento de distribución interior - cajón sí / no - Nogal 77 o Arce 78 - acabado del perfil lateral de aluminio: mire pág. 891-893 / Para un acabado del marco c-bonded de tres lados en el color del perfil, colocar una "P" en el 12º dígito de la referencia, en acabado de cuerpo una "C" en el 12º dígito. Mire por favor en pág. 595 						

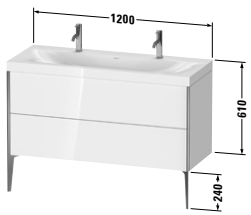
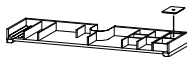
XViu Design by sieger design

Descripción	An. x Prof. (mm)	Nº de artículo	Euro			
			Precio grupo 1	Precio grupo 2	Precio grupo 3	Precio grupo 4
 <p>Lavabo con mueble, c-bonded, suspendido 2 cajones, cajón superior incl. recorte y recubrimiento para sifón, lavabo para mueble Viu incl., sin rebosadero, con bancada para grifería, sombrero de desagüe con tapa cerámica incl., sifón ahorrador de espacio incl.</p>	1200 x 480	XV 4618 0	2.591	2.743	3.131	3.607
 <p>Módulo adicional equipamiento de distribución interior en madera maciza, incluye recorte para sifón para anchura de cajón 1200 mm</p>	1200	UV 9979	379			
<p>Infobox: Este producto solo se suministra en combinación con la serie de cerámica Viu y la serie de muebles XViu / El mueble c-bonded se encola firmemente a la cerámica y se suministra como una sola pieza / Lavabo para mueble no disponible en WonderGliss / La cerámica se fija además con un ángulo adjunto a la pared. Los tornillos para este ángulo no se incluyen en el suministro, por favor consultar las instrucciones de montaje / Indicar en el pedido que se desea el equipamiento interior del cajón, no puede añadirse una vez fabricado el mueble / Información sobre el lavabo para mueble c-bonded en pág. 595 / Indicaciones necesarias para el pedido:</p> <ul style="list-style-type: none"> - equipamiento de distribución interior - cajón sí / no - Nogal 77 o Arce 78 - acabado del perfil lateral de aluminio: mire pág. 891-893 / Para un acabado del marco c-bonded de tres lados en el color del perfil, colocar una "P" en el 12º dígito de la referencia, en acabado de cuerpo una "C" en el 12º dígito. Mire por favor en pág. 595 						

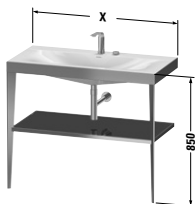
XViu Design by sieger design

Descripción	An. x Prof. (mm)	Nº de artículo	Euro			
			Precio grupo 1	Precio grupo 2	Precio grupo 3	Precio grupo 4
						
Lavabo con mueble, c-bonded, a suelo 2 cajones grandes, cajón grande superior incl. recorte y recubrimiento para sifón, lavabo para mueble Viu incl., sin rebosadero, con bancada para grifería, sombrero de desagüe con tapa cerámica incl., sifón ahorrador de espacio incl.						
	600 x 480	XV 4709 N/O/E	2.253	2.419	2.651	3.146
	800 x 480	XV 4710 N/O/E	2.403	2.576	2.823	3.339
	1000 x 480	XV 4711 N/O/E	2.552	2.742	3.009	3.559
	1200 x 480	XV 4712 N/O/E	2.706	2.886	3.197	3.787
						
Módulo adicional equipamiento de distribución interior en madera maciza, incluye recorte para sifón						
para anchura de cajón 600 mm	600	UV 9967	229			
para anchura de cajón 800 mm	800	UV 9972	317			
para anchura de cajón 1000 mm	1000	UV 9976	379			
para anchura de cajón 1200 mm	1200	UV 9979	379			
Infobox: Este producto solo se suministra en combinación con la serie de cerámica Viu y la serie de muebles XViu / El mueble c-bonded se encola firmemente a la cerámica y se suministra como una sola pieza / Lavabo para mueble no disponible en WonderGliss / La cerámica se fija además con un ángulo adjunto a la pared. Los tornillos para este ángulo no se incluyen en el suministro, por favor consultar las instrucciones de montaje / Indicar en el pedido que se desea el equipamiento interior del cajón, no puede añadirse una vez fabricado el mueble / Información sobre el lavabo para mueble c-bonded en pág. 595 / Se recomienda pedir patas / Las patas no se incluyen en el suministro, por favor, pedir las por separado / Indicaciones necesarias para el pedido: - versiones de orificio para grifería (N = sin orificio: ☒, O = con un orificio: ●, E = con dos orificios: ●●) - equipamiento de distribución interior - cajón sí / no - Nogal 77 o Arce 78 - acabado del perfil lateral de aluminio: mire pág. 891-893 / Para un acabado del marco c-bonded de tres lados en el color del perfil, colocar una "P" en el 12º dígito de la referencia, en acabado de cuerpo una "C" en el 12º dígito. Mire por favor en pág. 595 - versión de patas: mire pág. 934						

XViu Design by sieger design

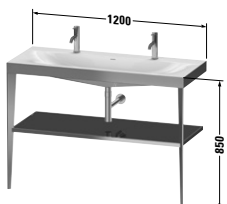
Descripción	An. x Prof. (mm)	Nº de artículo	Euro			
			Precio grupo 1	Precio grupo 2	Precio grupo 3	Precio grupo 4
						
Lavabo con mueble, c-bonded, a suelo 2 cajones grandes, cajón grande superior incl. recorte y recubrimiento para sifón, lavabo para mueble Viu incl., sin rebosadero, con bancada para grifería, sombrero de desagüe con tapa cerámica incl., sifón ahorrador de espacio incl.	1200 x 480	XV 4713 0	2.706	2.886	3.197	3.787
						
Módulo adicional equipamiento de distribución interior en madera maciza, incluye recorte para sifón para anchura de cajón 1200 mm	1200	UV 9979	379			
<p>Infobox: Este producto solo se suministra en combinación con la serie de cerámica Viu y la serie de muebles XViu / El mueble c-bonded se encola firmemente a la cerámica y se suministra como una sola pieza / Lavabo para mueble no disponible en WonderGliss / La cerámica se fija además con un ángulo adjunto a la pared. Los tornillos para este ángulo no se incluyen en el suministro, por favor consultar las instrucciones de montaje / Indicar en el pedido que se desea el equipamiento interior del cajón, no puede añadirse una vez fabricado el mueble / Información sobre el lavabo para mueble c-bonded en pág. 595 / Se recomienda pedir patas / Las patas no se incluyen en el suministro, por favor, pedir las por separado / Indicaciones necesarias para el pedido:</p> <ul style="list-style-type: none"> - equipamiento de distribución interior - cajón sí / no - Nogal 77 o Arce 78 - acabado del perfil lateral de aluminio: mire pág. 891-893 / Para un acabado del marco c-bonded de tres lados en el color del perfil, colocar una "P" en el 12º dígito de la referencia, en acabado de cuerpo una "C" en el 12º dígito. Mire por favor en pág. 595 - versión de patas: mire pág. 934 						

XViu Design by sieger design

Descripción	An. x Prof. (mm)	Nº de artículo	Euro			
			Precio grupo 1	Precio grupo 2	Precio grupo 3	Precio grupo 4
 <p>Mueble bajo lavabo c-bonded con consola metálica estante de cristal con marco de aluminio en los cuatro lados (cristal de seguridad), lavabo para mueble Viu incl., sin rebosadero, con bancada para grifería, parte inferior de cerámica con recubrimiento acrílico, sombrero de desagüe con tapa cerámica incl., consola metálica con ajuste de altura integrado</p>	600 x 480	XV 4714 N/O/E	1.971			
	800 x 480	XV 4715 N/O/E	2.212			
	1000 x 480	XV 4716 N/O/E	2.418			
	1200 x 480	XV 4717 N/O/E	2.587			

Infobox: El marco c-bonded se encola firmemente con la cerámica y se suministra conjuntamente con el estante de cristal y la consola metálica desmontada en un mismo embalaje / Lavabo para mueble no disponible en WonderGliss / La cerámica se fija con dos ángulos de fijación en los tornillos. Los tornillos no están incl. en el suministro, por favor mire las instrucciones de montaje. / Se recomienda el sifón de diseño # 005036 / En combinación con la grifería electrónica D.1e solo pueden recubrirse por completo todos los componentes con la cubierta acrílica si se coloca una fuente de alimentación sobrepuesta. Para la posición exacta de la electrónica mire por favor las instrucciones de montaje. En la versión con una fuente de alimentación con enchufe, el enchufe debe colocarse fuera y por debajo del recubrimiento acrílico. / Información sobre el lavabo para mueble c-bonded en pág. 595 / Indicaciones necesarias para el pedido:

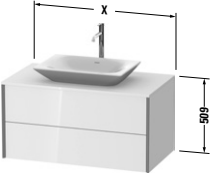
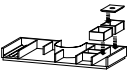
- versiones de orificio para grifería (N = sin orificio: ☒, O = con un orificio: ●, E = con dos orificios: ●●)
- superficie del estante de cristal
- acabado de la consola metálica incl. un marco c-bonded de 3 lados

 <p>Mueble bajo lavabo c-bonded con consola metálica estante de cristal con marco de aluminio en los cuatro lados (cristal de seguridad), lavabo para mueble Viu incl., sin rebosadero, con bancada para grifería, parte inferior de cerámica con recubrimiento acrílico, sombrero de desagüe con tapa cerámica incl., consola metálica con ajuste de altura integrado</p>	1200 x 480	XV 4718 O	2.587			

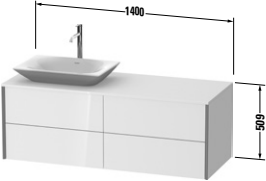
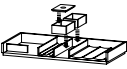
Infobox: El marco c-bonded se encola firmemente con la cerámica y se suministra conjuntamente con el estante de cristal y la consola metálica desmontada en un mismo embalaje / Lavabo para mueble no disponible en WonderGliss / La cerámica se fija con dos ángulos de fijación en los tornillos. Los tornillos no están incl. en el suministro, por favor mire las instrucciones de montaje. / Se recomienda el sifón de diseño # 005036 / Información sobre el lavabo para mueble c-bonded en pág. 595 / Indicaciones necesarias para el pedido:

- superficie del estante de cristal
- acabado de la consola metálica incl. un marco c-bonded de 3 lados

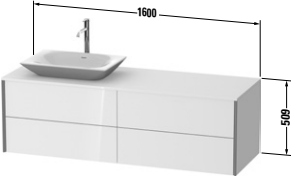
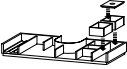
XViu Design by sieger design

Descripción	An. x Prof. (mm)	Nº de artículo	Euro			
			Precio grupo 1	Precio grupo 2	Precio grupo 3	Precio grupo 4
						
Mueble bajo lavabo, suspendido 2 cajones, cajón superior incl. recorte y recubrimiento para sifón, 1 encimera con un recorte						
	800 x 550	XV 4770	1.327	1.417	1.850	2.173
	1000 x 550	XV 4771	1.403	1.496	1.999	2.287
	1200 x 550	XV 4772	1.490	1.590	2.167	2.426
						
Módulo adicional equipamiento de distribución interior en madera maciza, incluye recorte para sifón						
para anchura de cajón 800 mm	800	UV 9972	317			
para anchura de cajón 1000 mm	1000	UV 9976	379			
para anchura de cajón 1200 mm	1200	UV 9979	379			
Infobox: Incremento por realizar orificio para grifería 30 €, con indicación exacta de coordenadas / Indicar en el pedido que se desea el equipamiento interior del cajón, no puede añadirse una vez fabricado el mueble / Indicaciones necesarias para el pedido: <ul style="list-style-type: none"> - equipamiento de distribución interior - cajón sí / no - Nogal 77 o Arce 78 - acabado del perfil lateral de aluminio: mire pág. 891-893 - nº del modelo de cerámica: mire pág. 960 						


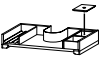
XViu Design by sieger design

Descripción	An. x Prof. (mm)	Nº de artículo	Euro			
			Precio grupo 1	Precio grupo 2	Precio grupo 3	Precio grupo 4
 <p>Mueble bajo lavabo, suspendido 4 cajones, cajón superior incl. recorte y recubrimiento para sifón, 1 encimera con un recorte</p>	1400 x 550	XV 4773 L/R	1.958	2.061	2.690	3.139
 <p>Módulo adicional equipamiento de distribución interior en madera maciza</p>						
para anchura de cajón 700 mm, incluye recorte para sifón, bajo cerámica, izquierda o derecha	700	UV 9726 L/R	232			
para anchura de cajón 700 mm, sin recorte para sifón, lado sin cerámica, izquierda o derecha	700	UV 9741 L/R	372			
para anchura de cajón 700 mm, ambos lados	700	UV 9734 B	604			
<p>Infobox: Incremento por realizar orificio para grifería 30 €, con indicación exacta de coordenadas / Indicar en el pedido que se desea el equipamiento interior del cajón, no puede añadirse una vez fabricado el mueble / Indicaciones necesarias para el pedido:</p> <ul style="list-style-type: none"> - equipamiento de distribución interior - cajón sí / no - posición del equipamiento interior: izq.(L), dcha.(R) o en ambos lados (B) - Nogal 77 o Arce 78 - acabado del perfil lateral de aluminio: mire pág. 891-893 - L/R = lavabo/lavabo sobre encimera solo posible a izq. o dcha. - nº del modelo de cerámica: mire pág. 960 						

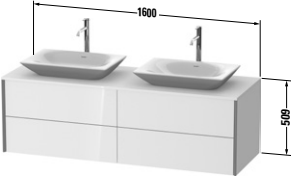
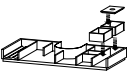
XViu Design by sieger design

Descripción	An. x Prof. (mm)	Nº de artículo	Euro			
			Precio grupo 1	Precio grupo 2	Precio grupo 3	Precio grupo 4
						
Mueble bajo lavabo, suspendido 4 cajones, cajón superior incl. recorte y recubrimiento para sifón, 1 encimera con un recorte						
	1600 x 550	XV 4775 L/R	2.137	2.253	2.985	3.431
						
Módulo adicional equipamiento de distribución interior en madera maciza						
para anchura de cajón 800 mm, incluye recorte para sifón, bajo cerámica, izquierda o derecha	800	UV 9727 L/R	321			
para anchura de cajón 800 mm, sin recorte para sifón, lado sin cerámica, izquierda o derecha	800	UV 9742 L/R	372			
para anchura de cajón 800 mm, incluye recorte para sifón, ambos lados	800	UV 9735 B	693			
Infobox: Incremento por realizar orificio para grifería 30 €, con indicación exacta de coordenadas / Indicar en el pedido que se desea el equipamiento interior del cajón, no puede añadirse una vez fabricado el mueble / Indicaciones necesarias para el pedido: <ul style="list-style-type: none"> - equipamiento de distribución interior - cajón sí / no - posición del equipamiento interior: izq.(L), dcha.(R) o en ambos lados (B) - Nogal 77 o Arce 78 - acabado del perfil lateral de aluminio: mire pág. 891-893 - L/R = lavabo/lavabo sobre encimera solo posible a izq. o dcha. - nº del modelo de cerámica: mire pág. 960 						

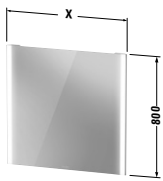
XViu Design by sieger design

Descripción	An. x Prof. (mm)	Nº de artículo	Euro			
			Precio grupo 1	Precio grupo 2	Precio grupo 3	Precio grupo 4
 <p>Mueble bajo lavabo, suspendido 4 cajones, cajón superior incl. recorte y recubrimiento para sifón, 1 encimera con dos recortes</p>	1400 x 550	XV 4774 B	2.003	2.106	2.735	3.183
 <p>Módulo adicional equipamiento de distribución interior en madera maciza para anchura de cajón 700 mm, incluye recorte para sifón, bajo cerámica, izquierda o derecha</p>	700	UV 9726 L/R	232			
<p>para anchura de cajón 700 mm, incluye recorte para sifón, ambos lados</p>	700	UV 9736 B	464			
<p>Infobox: Incremento por realizar orificio para grifería 30 €, con indicación exacta de coordenadas / Indicar en el pedido que se desea el equipamiento interior del cajón, no puede añadirse una vez fabricado el mueble / Indicaciones necesarias para el pedido:</p> <ul style="list-style-type: none"> - equipamiento de distribución interior - cajón sí / no - posición del equipamiento interior: izq.(L), dcha.(R) o en ambos lados (B) - Nogal 77 o Arce 78 - acabado del perfil lateral de aluminio: mire pág. 891-893 - nº del modelo de cerámica: mire pág. 960 						

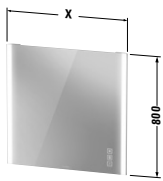
XViu Design by sieger design

Descripción	An. x Prof. (mm)	Nº de artículo	Euro			
			Precio grupo 1	Precio grupo 2	Precio grupo 3	Precio grupo 4
						
Mueble bajo lavabo, suspendido 4 cajones, cajón superior incl. recorte y recubrimiento para sifón, 1 encimera con dos recortes						
	1600 x 550	XV 4776 B	2.197	2.313	3.045	3.492
						
Módulo adicional equipamiento de distribución interior en madera maciza						
para anchura de cajón 800 mm, incluye recorte para sifón, bajo cerámica, izquierda o derecha	800	UV 9727 L/R	321			
para anchura de cajón 800 mm, incluye recorte para sifón, ambos lados	800	UV 9737 B	642			
Infobox: Incremento por realizar orificio para grifería 30 €, con indicación exacta de coordenadas / Indicar en el pedido que se desea el equipamiento interior del cajón, no puede añadirse una vez fabricado el mueble / Indicaciones necesarias para el pedido: <ul style="list-style-type: none"> - equipamiento de distribución interior - cajón sí / no - posición del equipamiento interior: izq.(L), dcha.(R) o en ambos lados (B) - Nogal 77 o Arce 78 - acabado del perfil lateral de aluminio: mire pág. 891-893 - nº del modelo de cerámica: mire pág. 960 						

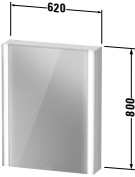
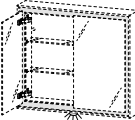
XViu Design by sieger design

Descripción	An. x Prof. (mm)	Nº de artículo	Euro			
			Precio grupo 1	Precio grupo 2	Precio grupo 3	Precio grupo 4
						
Espejo con luz						
versión „Sensor“, IP 44, LED franja de luz lateral, 26 W, LED luz indirecta (superior), 18-29 W a partir anchura de espejo 1320 mm, interruptor-sensor zona inferior dcha., regulación de intensidad del LED, LED (durabilidad > 30.000 horas), LED montado de forma fija, Clasificación energética: D						
LED, tono de luz 3500 Kelvin, 25 W	450 x 40	XV 7030	926			
LED, tono de luz 3500 Kelvin, 25 W	620 x 40	XV 7031	1.049			
LED, tono de luz 3500 Kelvin, 25 W	820 x 40	XV 7032	1.083			
LED, tono de luz 3500 Kelvin, 25 W	1020 x 40	XV 7033	1.121			
LED, tono de luz 3500 Kelvin, 25 W	1220 x 40	XV 7034	1.182			
Módulo LED 3500 Tono de luz Kelvin,						
42 W	1320 x 40	XV 7035	1.451			
LED, tono de luz 3500 Kelvin, 44 W	1420 x 40	XV 7036	1.483			
LED, tono de luz 3500 Kelvin, 47 W	1620 x 40	XV 7037	1.579			
LED, tono de luz 3500 Kelvin, 50 W	1820 x 40	XV 7038	1.602			
LED, tono de luz 3500 Kelvin, 53 W	2020 x 40	XV 7039	1.747			
Módulo adicional						
calefactor de espejo (antivaho) con desconexión automática						
para anchuras de espejo 500, 600, 620, 650, 750, 766 mm, espejo Ø 700, 900 mm 19 W						
		UV 9847	124			
anchura de espejo 700, 800, 820, 1000, 1020, 1050 mm 37 W						
		UV 9848	130			
anchura de espejo 1200, 1220 mm 38 W						
		UV 9849	139			
anchura de espejo 1300, 1320, 1350, 1400, 1420, 1600, 1620 mm 74 W						
		UV 9774	235			
para anchuras de espejo 1800, 1820, 2000, 2020 mm 76 W						
		UV 9775	247			
Infobox: Distancia entre el sensor y la superficie reflectante = min. 75 mm / La función de encendido y apagado puede realizarse también mediante un pulsador en pared. / Indicaciones necesarias para el pedido: - acabado del perfil lateral de aluminio: mire pág. 891-893						

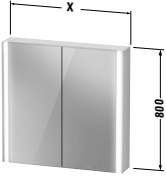
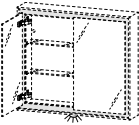
XViu Design by sieger design

Descripción	An. x Prof. (mm)	Nº de artículo	Euro			
			Precio grupo 1	Precio grupo 2	Precio grupo 3	Precio grupo 4
						
Espejo con luz versión „Icon“, IP 44, LED franja de luz lateral, 26 W, LED luz indirecta (superior y inferior), 20-70 W, calefactor de espejo (antivaho) con desconexión automática, ajuste sincronizado y continuo del tono de luz para luz directa e indirecta, panel de control sin contacto, función de regulación de intensidad y ajuste del tono de luz con efecto memoria, LED (durabilidad > 30.000 horas), LED montado de forma fija, Clasificación energética: D						
Módulo LED 2700 - Tono de luz 6500 Kelvin, 43 W	620 x 40	XV 7041	1.415			
LED, tono de luz 2700 - 6500 Kelvin, 50 W	820 x 40	XV 7042	1.480			
LED, tono de luz 2700 - 6500 Kelvin, 58 W	1020 x 40	XV 7043	1.568			
LED, tono de luz 2700 - 6500 Kelvin, 65 W	1220 x 40	XV 7044	1.749			
LED, tono de luz 2700 - 6500 Kelvin, 69 W	1320 x 40	XV 7045	1.799			
LED, tono de luz 2700 - 6500 Kelvin, 72 W	1420 x 40	XV 7046	1.835			
LED, tono de luz 2700 - 6500 Kelvin, 79 W	1620 x 40	XV 7047	1.955			
Módulo LED 2700 - Tono de luz 6500 Kelvin, 86 W	1820 x 40	XV 7048	2.051			
LED, tono de luz 2700 - 6500 Kelvin, 94 W	2020 x 40	XV 7049	2.222			
Infobox: La función de encendido y apagado puede realizarse también mediante un pulsador en pared. / Indicaciones necesarias para el pedido: - acabado del perfil lateral de aluminio: mire pág. 891-893						

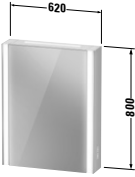
XViu Design by sieger design

Descripción	An. x Prof. (mm)	Nº de artículo	Euro			
			Precio grupo 1	Precio grupo 2	Precio grupo 3	Precio grupo 4
 <p>Mueble espejo versión „Sensor”, IP 44, franjas de luz LED, laterales, canto lateral cuerpo con espejo, 1 puerta espejo, 1 estante de madera, 2 repisas de cristal (opacas), módulo ondulado integrado para piezas pequeñas, pared post. interior con espejo, 1 enchufe interior dcha., interruptor-sensor zona inferior dcha., regulación de intensidad del LED, LED (durabilidad > 30.000 horas), LED montado de forma fija, Clasificación energética: D</p>						
LED, tono de luz 3500 Kelvin, 25 W	620 x 156	XV 7131 L/R	1.843			
 <p>Módulo adicional iluminación LED para puesto de aseo, tono de luz 3500 Kelvin, 3 W, regulación de intensidad del LED, LED (durabilidad > 30.000 horas), LED montado de forma fija Clasificación energética: F</p>						
		UV 9954	81			
Infobox: Indicación necesaria para el pedido: - bisagras izq. (L) / dcha. (R) - acabado del perfil lateral de aluminio: mire pág. 891-893						

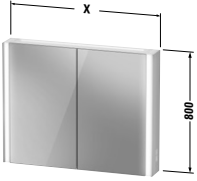
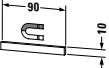

XViu Design by sieger design

Descripción	An. x Prof. (mm)	Nº de artículo	Euro			
			Precio grupo 1	Precio grupo 2	Precio grupo 3	Precio grupo 4
						
Mueble espejo versión „Sensor“, IP 44, franjas de luz LED, laterales, canto lateral cuerpo con espejo, 2 puertas de espejo, 1 estante de madera, 2 repisas de cristal (opacas), módulo ondulado integrado para piezas pequeñas, pared post. interior con espejo, 1 enchufe interior dcha., interruptor-sensor zona inferior dcha., regulación de intensidad del LED, LED (durabilidad > 30.000 horas), LED montado de forma fija, Clasificación energética: D						
LED, tono de luz 3500 Kelvin, 25 W	820 x 156	XV 7132	1.982			
LED, tono de luz 3500 Kelvin, 25 W	1020 x 156	XV 7133	2.077			
LED, tono de luz 3500 Kelvin, 25 W	1220 x 156	XV 7134	2.237			
						
Módulo adicional iluminación LED para puesto de aseo, tono de luz 3500 Kelvin, 3 W, regulación de intensidad del LED, LED (durabilidad > 30.000 horas), LED montado de forma fija Clasificación energética: F		UV 9954	81			
Infobox: Indicaciones necesarias para el pedido: - acabado del perfil lateral de aluminio: mire pág. 891-893						



XViu Design by sieger design

Descripción	An. x Prof. (mm)	Nº de artículo	Euro			
			Precio grupo 1	Precio grupo 2	Precio grupo 3	Precio grupo 4
						
Mueble espejo versión „Icon“, LED franja de luz lateral, 26 W, LED luz indirecta (superior y inferior), 16-34 W, LED iluminación interior con función automática on/off, 5 - 12 W, canto lateral cuerpo con espejo, 1 puerta espejo, 3 repisas de cristal (opacas), pared post. interior con espejo, módulo ondulado integrado para piezas pequeñas, 1 enchufe interior dcha., ajuste sincronizado y continuo del tono de luz para luz directa e indirecta, mando de control sin contacto (integrado en parte ext. dcha.), función de regulación de intensidad y ajuste del tono de luz con efecto memoria, LED (durabilidad > 30.000 horas), LED montado de forma fija, Clasificación energética: D LED, tono de luz 2700 - 6500 Kelvin, 48 W	620 x 156	XV 7141 L/R	2.382			
Infobox: Indicación necesaria para el pedido: - bisagras izq. (L) / dcha. (R) - acabado del perfil lateral de aluminio: mire pág. 891-893						


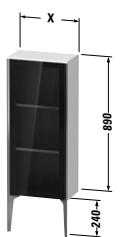
XViu Design by sieger design

Descripción	An. x Prof. (mm)	Nº de artículo	Euro			
			Precio grupo 1	Precio grupo 2	Precio grupo 3	Precio grupo 4
						
Mueble espejo versión „lcon“, LED franja de luz lateral, 26 W, LED luz indirecta (superior y inferior), 16-34 W, LED iluminación interior con función automática on/off, 5 - 12 W, canto lateral cuerpo con espejo, 2 puertas de espejo, 3 repisas de cristal (opacas), pared post. interior con espejo, módulo ondulado integrado para piezas pequeñas, 1 enchufe interior dcha., ajuste sincronizado y continuo del tono de luz para luz directa e indirecta, mando de control sin contacto (integrado en parte ext. dcha.), función de regulación de intensidad y ajuste del tono de luz con efecto memoria, LED (durabilidad > 30.000 horas), LED montado de forma fija, Clasificación energética: D LED, tono de luz 2700 - 6500 Kelvin, 57 W	820 x 156	XV 7142	2.591			
LED, tono de luz 2700 - 6500 Kelvin, 65 W	1020 x 156	XV 7143	2.728			
Módulo LED 2700 - Tono de luz 6500 Kelvin, 76 W	1220 x 156	XV 7144	2.965			
Infobox: Indicaciones necesarias para el pedido: - acabado del perfil lateral de aluminio: mire pág. 891-893						
						
Listón magnético en acero inox. pulido	90 x 5	UV 9709	50			
Infobox: El listón magnético puede colocarse mediante una cinta adhesiva y de forma individualizada en el cuerpo, pared posterior o en la puerta con espejo. Hay que tener en cuenta la correspondiente pérdida de espacio de almacenamiento						
						
Caja para mueble espejo caja con tapa para utensilios	100 x 160	XV 9948	126			
Infobox: Indicaciones necesarias para el pedido: - Nogal 77 o Arce 78						



XViu Design by sieger design

Descripción	An. x Prof. (mm)	Nº de artículo	Euro			
			Precio grupo 1	Precio grupo 2	Precio grupo 3	Precio grupo 4
						
Armario medio a suelo						
1 puerta, 2 estantes de cristal con sistema de soporte de aluminio						
	400 x 240	XV 1305 L/R	733	810	981	1.313
	500 x 240	XV 1306 L/R	764	861	1.059	1.381
Infobox: Se recomienda pedir patas / Las patas no se incluyen en el suministro, por favor, pedir las por separado / # XV 9714 Champán mate 2 unidades o # XV 9715 negro mate 2 unidades / Indicación necesaria para el pedido: - bisagras izq. (L) / dcha. (R) - acabado del perfil lateral de aluminio: mire pág. 891-893 - versión de patas: mire pág. 934						
						
Armario medio a suelo						
1 puerta, 3 estantes de cristal con sistema de soporte en aluminio						
	400 x 240	XV 1315 L/R	926	1.032	1.264	1.608
	500 x 240	XV 1316 L/R	937	1.048	1.342	1.664
Infobox: Se recomienda pedir patas / Las patas no se incluyen en el suministro, por favor, pedir las por separado / # XV 9714 Champán mate 2 unidades o # XV 9715 negro mate 2 unidades / Indicación necesaria para el pedido: - bisagras izq. (L) / dcha. (R) - acabado del perfil lateral de aluminio: mire pág. 891-893 - versión de patas: mire pág. 934						

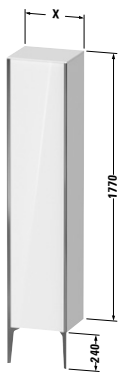
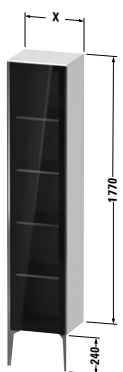
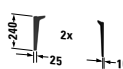
XViu Design by sieger design

Descripción	An. x Prof. (mm)	Nº de artículo	Euro			
			Precio grupo 1	Precio grupo 2	Precio grupo 3	Precio grupo 4
						
Armario medio a suelo						
1 puerta, 3 estantes de cristal con sistema de soporte en aluminio						
	400 x 360	XV 1325 L/R	995	1.093	1.389	1.755
	500 x 360	XV 1326 L/R	1.021	1.146	1.488	1.959
Infobox: Se recomienda pedir patas / Las patas no se incluyen en el suministro, por favor, pedir las por separado / # XV 9714 Champán mate 2 unidades o # XV 9715 negro mate 2 unidades / Indicación necesaria para el pedido: - bisagras izq. (L) / dcha. (R) - acabado del perfil lateral de aluminio: mire pág. 891-893 - versión de patas: mire pág. 934						
						
Armario medio con puertas de cristal a suelo						
1 puerta de cristal en Parsol gris sobre un marco de aluminio (cristal de seguridad), 2 estantes de cristal con sistema de soporte de aluminio						
	400 x 240	XV 1360 L/R	1.135	1.204	1.236	1.575
	500 x 240	XV 1361 L/R	1.179	1.255	1.293	1.634
Infobox: Se recomienda pedir patas / Las patas no se incluyen en el suministro, por favor, pedir las por separado / # XV 9714 Champán mate 2 unidades o # XV 9715 negro mate 2 unidades / Indicación necesaria para el pedido: - bisagras izq. (L) / dcha. (R) - acabado del perfil lateral de aluminio: mire pág. 891-893 - versión de patas: mire pág. 934						

XViu Design by sieger design

Descripción	An. x Prof. (mm)	Nº de artículo	Euro			
			Precio grupo 1	Precio grupo 2	Precio grupo 3	Precio grupo 4
 <p>Armario medio con puertas de cristal a suelo 1 puerta de cristal en Parsol gris sobre un marco de aluminio (cristal de seguridad), 3 estantes de cristal con sistema de soporte en aluminio</p>	400 x 240	XV 1365 L/R	1.355	1.437	1.482	1.854
	500 x 240	XV 1366 L/R	1.385	1.470	1.522	1.895
	<p>Infobox: Se recomienda pedir patas / Las patas no se incluyen en el suministro, por favor, pedir las por separado / # XV 9714 Champán mate 2 unidades o # XV 9715 negro mate 2 unidades / Indicación necesaria para el pedido: - bisagras izq. (L) / dcha. (R) - acabado del perfil lateral de aluminio: mire pág. 891-893 - versión de patas: mire pág. 934</p>					
 <p>Armario medio con puertas de cristal a suelo 1 puerta de cristal en Parsol gris sobre un marco de aluminio (cristal de seguridad), 3 estantes de cristal con sistema de soporte en aluminio</p>	400 x 360	XV 1367 L/R	1.418	1.496	1.602	1.953
	500 x 360	XV 1368 L/R	1.459	1.545	1.658	2.007
	<p>Infobox: Se recomienda pedir patas / Las patas no se incluyen en el suministro, por favor, pedir las por separado / # XV 9714 Champán mate 2 unidades o # XV 9715 negro mate 2 unidades / Indicación necesaria para el pedido: - bisagras izq. (L) / dcha. (R) - acabado del perfil lateral de aluminio: mire pág. 891-893 - versión de patas: mire pág. 934</p>					


XViu Design by sieger design

Descripción	An. x Prof. (mm)	Nº de artículo	Euro			
			Precio grupo 1	Precio grupo 2	Precio grupo 3	Precio grupo 4
						
Armario alto						
1 puerta,						
4 estantes de cristal con sistema de soporte de aluminio						
	400 x 360	XV 1335 L/R	1.110	1.243	1.611	2.020
	500 x 360	XV 1336 L/R	1.143	1.298	1.729	2.220
Infobox: Se recomienda pedir patas / Las patas no se incluyen en el suministro, por favor, pedir las por separado / # XV 9714 Champán mate 2 unidades o # XV 9715 negro mate 2 unidades / Indicación necesaria para el pedido: <ul style="list-style-type: none"> - bisagras izq. (L) / dcha. (R) - acabado del perfil lateral de aluminio: mire pág. 891-893 - versión de patas: mire pág. 934 						
						
Armario alto con puertas de cristal a suelo						
1 puerta de cristal en Parsol gris sobre un marco de aluminio (cristal de seguridad),						
4 estantes de cristal con sistema de soporte de aluminio						
	400 x 360	XV 1375 L/R	1.575	1.656	1.793	2.184
	500 x 360	XV 1376 L/R	1.620	1.706	1.851	2.244
Infobox: Se recomienda pedir patas / Las patas no se incluyen en el suministro, por favor, pedir las por separado / # XV 9714 Champán mate 2 unidades o # XV 9715 negro mate 2 unidades / Indicación necesaria para el pedido: <ul style="list-style-type: none"> - bisagras izq. (L) / dcha. (R) - acabado del perfil lateral de aluminio: mire pág. 891-893 - versión de patas: mire pág. 934 						
						
Patas para mueble						
patas Champán mate, 2 unidades	10 x 25	XV 9714	199			
patas Negro mate, 2 unidades	10 x 25	XV 9715	199			

Requisitos electrotécnicos para espacios con bañeras, bañeras de hidromasaje, platos de ducha o SensoWash® para el uso doméstico

1. Explicaciones de los códigos - IP (= Internal Protection)

IP XX



1. Código:

protección de las instalaciones contra la penetración de cuerpos extraños
protección de personas contra acceso a componentes peligrosos

2. Código:

protección de las instalaciones contra la penetración de agua con efectos negativos = código relevante para espacios con bañera o plato de ducha

1. Código			2. Código	
Grado de protección	Protección de las instalaciones contra la penetración de cuerpos extraños	Protección de personas contra acceso a componentes peligrosos	Grado de protección	Protección de las instalaciones contra la penetración de agua con efectos negativos
IP 0X	No protegido	No protegido	IP X0	No protegido
IP 1X	≥ 50 mm Ø	Dorso de la mano	IP X1	Protección contra goteo (vertical)
IP 2X	≥ 12,5 mm Ø	Dedos	IP X2	Protección contra goteo (hasta una inclinación de 15°)
IP 3X	≥ 2,5 mm Ø	Herramienta	IP X3	Protección contra agua pulverizada
IP 4X	≥ 1,0 mm Ø	Alambre	IP X4	Protección contra salpicaduras de agua
IP 5X	Protegido contra polvo	Alambre	IP X5	Protección contra chorros de agua
IP 6X	Estanco al polvo	Alambre	IP X6	Protección contra fuertes chorros de agua
X	No indicado	No indicado	IP X7	Protección contra sumersión temporal en agua
			IP X8	Protección contra sumersión continua en agua
			X	No indicado

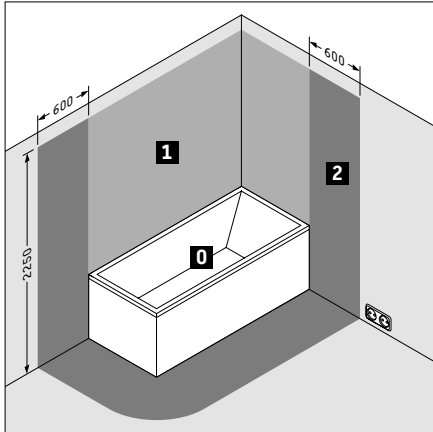
Requisitos electrotécnicos para espacios con bañeras, bañeras de hidromasaje, platos de ducha o SensoWash® para el uso doméstico

Indicación: la siguiente ilustración corresponde a DIN VDE 0100-701:2008-10

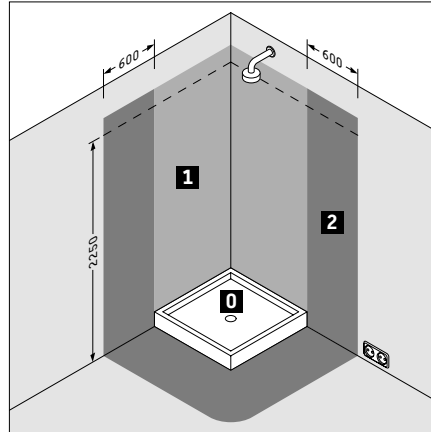
Las normas específicas de cada país, las normas locales o las directrices de baja tensión pueden diferir de esta ilustración y deben cumplirse de forma rigurosa.

2. División de zonas IP

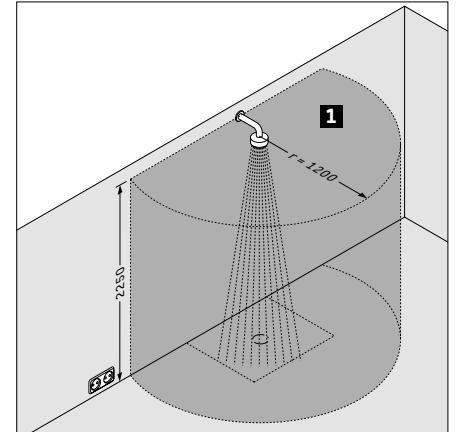
Situación en espacio con bañera



Situación en espacio con plato de ducha



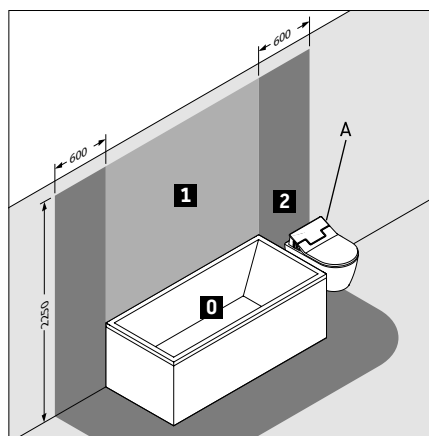
Situación en espacio de ducha sin plato (obra) o con plato de ducha enrasado.



División de zonas en espacios con bañeras o platos de ducha			Tipo protección mínimo	Instalación de SensoWash®
0	Zona 0	Dentro de la bañera o del plato de ducha	IP X7	No permitido
1	Zona 1	- Por encima de la bañera o del plato de ducha, altura = 2250 mm sobre suelo acabado* - En duchas sin plato que no tengan una distancia de 1200 mm desde el centro de la salida de agua en pared o techo, altura = 2250 mm sobre suelo acabado*	IP X4	No permitido
2	Zona 2	Superficie de 600 mm, desde el borde de la bañera/ducha, altura = 2250 mm sobre suelo acabado*	IP X4	SensoWash® permitido por la protección mínima IP X4. Aquí no se permite el enchufe aislado de tierra.

3. Tipo de protección de los productos de Duravit

Serie	SensoWash®
SensoWash® Slim	IP X4
SensoWash® Starck f	IP X4



A SensoWash (IP X4) puede entrar en la zona 2

* 0 la altura de la ducha fija/salida de agua situada a mayor altura, dependiendo de lo que esté más arriba

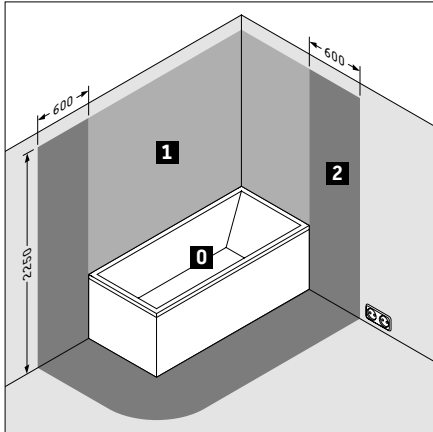
Requisitos electrotécnicos para espacios con bañeras, bañeras de hidromasaje o platos de ducha para el uso doméstico - Muebles con electricidad/luz

Indicación: la siguiente ilustración corresponde a DIN VDE 0100-701:2008:10

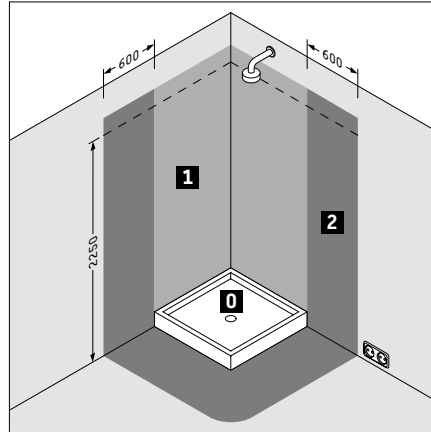
Las normas específicas de cada país, las normas locales o las directrices de baja tensión pueden diferir de esta ilustración y deben cumplirse de forma rigurosa.

2. División de zonas IP

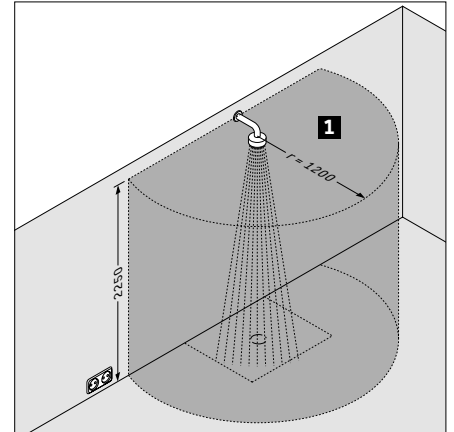
Situación en espacio con bañera



Situación en espacio con plato de ducha



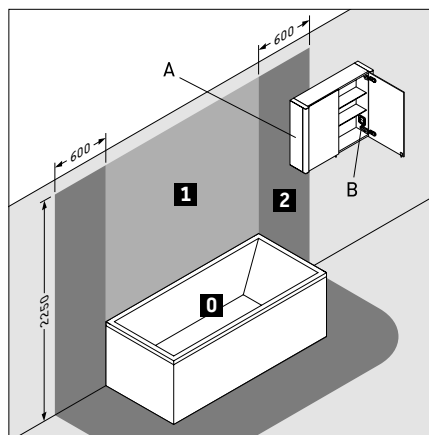
Situación en espacio de ducha sin plato (obra) o con plato de ducha enrasado.



División de zonas en espacios con bañeras o platos de ducha			Tipo protección mínimo	Instalación de espejos con luz y muebles espejo
0	Zona 0	Dentro de la bañera o del plato de ducha	IP X7	No permitido
1	Zona 1	- Por encima de la bañera o del plato de ducha, altura = 2250 mm sobre suelo acabado* - En duchas sin plato que no tengan una distancia de 1200 mm desde el centro de la salida de agua en pared o techo, altura = 2250 mm sobre suelo acabado*	IP X4	No permitido
2	Zona 2	Superficie de 600 mm, desde el borde de la bañera/ducha, altura = 2250 mm sobre suelo acabado*	IP X4	Los espejos con luz y los muebles espejo deben disponer de protección mínima de IP X4; se permite la instalación de interruptores en el espejo, no está permitida la instalación de enchufes. La instalación de un mueble espejo con IP X4 debe realizarse para que no haya ningún enchufe del mueble espejo en la zona 1 o 2.

3. Tipo de protección de los productos de Duravit

Serie	Espejo	Mueble espejo
Brioso	IP 44	IP 44
Happy D.2 Plus	IP 44	-
Ketho	IP 44	IP 44
L-Cube	IP 44	IP 44
Espejo y luz	IP 44	IP 44
Luv	IP 44	-
White Tulip	IP 44	-
XSquare	IP 44	IP 44
XViu	IP 44	IP 44



- A El mueble espejo con IP 44 puede entrar en la zona 2
B Un enchufe en el mueble espejo debe estar montado fuera de las zonas

* 0 la altura de la ducha fija/salida de agua situada a mayor altura, dependiendo de lo que esté más arriba

DuraStyle Formulario de pedido para orificios de grifería

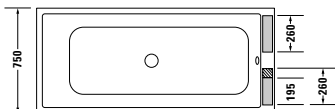
Cliente	N.º pedido - cliente	N.º de art.
N.º de pedido	Fecha	

Para poder efectuar los taladros para la grifería de forma exacta, se deben realizar los siguientes pasos uno tras otro e indicar toda la información de forma completa. Si se utiliza un enrollador de flexo / kit de obra empotrado para la teleducha (ver Secuflex de Hansgrohe, HansaCompact de Hansa) también se debe enviar obligatoriamente un dibujo técnico de la caja. De lo contrario no se podrá tramitar el pedido.

Por favor, tenga en cuenta que no se aceptan devoluciones de bañeras con taladros para grifería hechos. No se pueden realizar taladros para griferías en bañeras de hidromasaje.

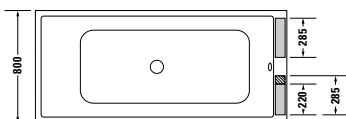
1. paso: seleccione la bañera.

700231



- Los taladros para la grifería solo pueden estar dentro de la franja gris. (Requisito: se debe utilizar un vaciador automático con rebosadero Duravit)
- Los taladros en la zona de la franja rayada solo son posibles si el vaciador automático con rebosadero se utiliza sin llenado por el rebosadero.

700233

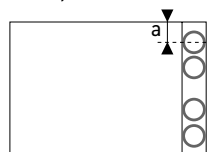


2. paso: indique la posición de los taladros en el borde de la bañera.

En las posiciones izq. / dcha., por favor, indique la medida desde el borde de la bañera hasta el centro del primer taladro:

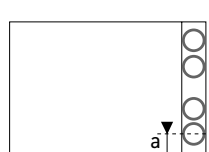
a = _____ mm

izquierda



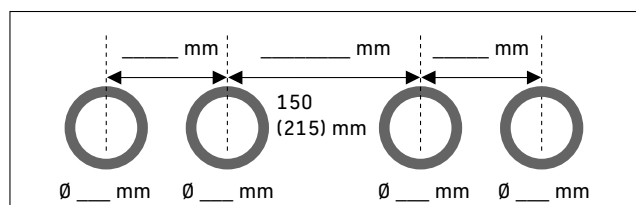
a = mín. 80 mm

derecha



a = mín. 80 mm

3. paso: indicación para los taladros. Por favor, introduzca la distancia entre taladros y el diámetro para cada taladro en el dibujo.



Por favor, tenga en cuenta en las bañeras DuraStyle la distancia mínima entre los dos taladros centrales. La distancia mínima al montar un vaciador automático con rebosadero sin llenado Duravit es de 150 mm, montando un vaciador automático con rebosadero y llenado Duravit la distancia es de 215 mm.

Luv Formulario de pedido para orificios de grifería

Cliente N.º pedido - cliente N.º de art.

N.º de pedido Fecha

Para poder efectuar los taladros para la grifería de forma exacta, se deben realizar los siguientes pasos uno tras otro e indicar toda la información de forma completa. Si se utiliza un enrollador de flexo / kit de obra empotrado para la teleducha (ver Secuflex de Hansgrohe, HansaCompact de Hansa) también se debe enviar obligatoriamente un dibujo técnico de la caja. De lo contrario no se podrá tramitar el pedido. Por favor, tenga en cuenta que no se aceptan devoluciones de bañeras con taladros para grifería hechos. Las griferías de borde de la bañera son posibles para bañeras y bañeras de hidromasaje.

1. paso: seleccione la bañera.

700431

760431

700433

760433

700432

760432

Los taladros para la grifería solo pueden estar dentro de la franja gris.

Los taladros en la zona de la franja rayada solamente son posibles hasta un diámetro de taladro de 40 mm. (Requisito: se debe utilizar un vaciador automático con rebosadero Duravit)

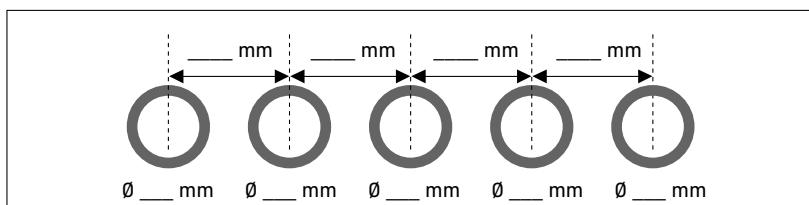
2. paso: por favor, indique la posición de los taladros con respecto al eje central de la bañera.

- Taladro para la grifería centrado con respecto al eje central Taladro para la grifería desplazado con respecto al eje central



- | | |
|--|---|
| <p>Taladro de 1 orificios <input type="checkbox"/></p> <p>Taladro de 2 orificios <input type="checkbox"/></p> <p>Taladro de 3 orificios <input type="checkbox"/></p> <p>Taladro de 4 orificios <input type="checkbox"/></p> <p>Taladro de 5 orificios <input type="checkbox"/></p> | <p><input type="checkbox"/></p> <p><input type="checkbox"/></p> <p><input type="checkbox"/></p> <p><input type="checkbox"/></p> <p><input type="checkbox"/></p> |
|--|---|

3. paso: indicación para los taladros. Por favor, introduzca la distancia entre taladros y el diámetro para cada taladro en el dibujo.



Paiova (Paiova 5) Formulario de pedido para orificios de grifería

Cliente	N.º pedido - cliente	N.º de art.
N.º de pedido	Fecha	

Para poder efectuar los taladros para la grifería de forma exacta, se deben realizar los siguientes pasos uno tras otro e indicar toda la información de forma completa. Si se utiliza un enrollador de flexo / kit de obra empotrado para la teleducha (ver Secuflex de Hansgrohe, HansaCompact de Hansa) también se debe enviar obligatoriamente un dibujo técnico de la caja. De lo contrario no se podrá tramitar el pedido. Por favor, tenga en cuenta que no se aceptan devoluciones de bañeras con taladros para grifería hechos. No se pueden realizar taladros para griferías en bañeras de hidromasaje.

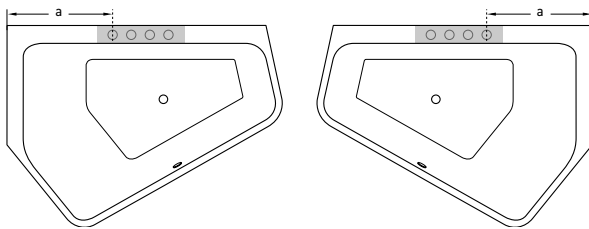
1. paso: seleccione la bañera.

<input type="checkbox"/> # 700390 <input type="checkbox"/> # 700394	<input type="checkbox"/> # 700391 <input type="checkbox"/> # 700395	<input type="checkbox"/> # 700392 <input type="checkbox"/> # 700396	<input type="checkbox"/> # 700393 <input type="checkbox"/> # 700397

Los taladros para la grifería solo pueden estar dentro de la franja gris.

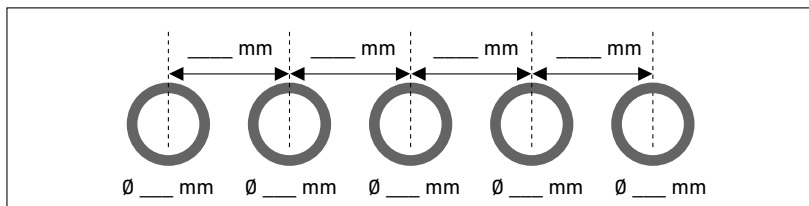
2. paso: por favor, indique la medida desde el borde de la bañera hasta el centro del primer taladro

a = _____ mm



a = mín. 660 mm en #700390 #700394 #700391 #700395
 a = mín. 720 mm en #700392 #700396 #700393 #700397

3. paso: indicación para los taladros. Por favor, introduzca la distancia entre taladros y el diámetro para cada taladro en el dibujo.



Vero Formulario de pedido para orificios de grifería

Cliente N.º pedido - cliente N.º de art.

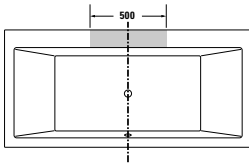
N.º de pedido Fecha

Para poder efectuar los taladros para la grifería de forma exacta, se deben realizar los siguientes pasos uno tras otro e indicar toda la información de forma completa. Si se utiliza un enrollador de flexo / kit de obra empotrado para la teleducha (ver Secuflex de Hansgrohe, HansaCompact de Hansa) también se debe enviar obligatoriamente un dibujo técnico de la caja. De lo contrario no se podrá tramitar el pedido. Por favor, tenga en cuenta que no se aceptan devoluciones de bañeras con taladros para grifería hechos. No se pueden realizar taladros para griferías en bañeras de hidromasaje.

1. paso: seleccione la bañera.

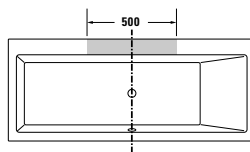
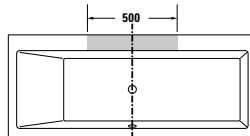
Vero

- # 700135
- # 700136



Vero

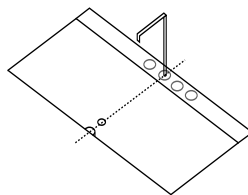
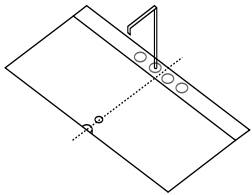
- # 700131
- # 700133
- # 700132
- # 700134



Los taladros para la grifería solo pueden estar dentro de la franja gris.

2. paso: por favor, indique la posición de los taladros con respecto al eje central de la bañera.

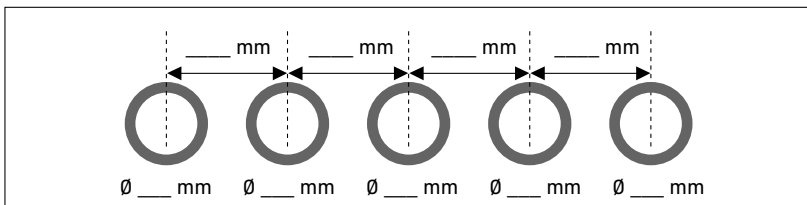
- Taladro para la grifería centrado con respecto al eje central
- Taladro para la grifería desplazado con respecto al eje central



- Taladro de 1 orificios
- Taladro de 2 orificios
- Taladro de 3 orificios
- Taladro de 4 orificios
- Taladro de 5 orificios

-
-
-
-

3. paso: indicación para los taladros. Por favor, introduzca la distancia entre taladros y el diámetro para cada taladro en el dibujo.



DuraStyle, L-Cube Combinación cerámica + mueble para muebles bajo lavabo para encimeras

			Mueble bajo lavabo para encimera Compact (pedir encimera por separado, anchura mínima mueble bajo lavabo para encimera)									
			480 mm de profundidad									
			1 cajón				2 cajones					
			600	700	800	900	1000	600	700	800	900	1000
Serie	Cerámica	Tipo de cerámica	# DS 5300	# DS 5301	# DS 5302	# DS 5303	# DS 5304	# DS 5305	# DS 5306	# DS 5307	# DS 5308	# DS 5309
			# LC 5800	# LC 5801	# LC 5802	# LC 5803	# LC 5804	# LC 5805	# LC 5806	# LC 5807	# LC 5808	# LC 5809
2nd floor	# 031758	empot.		●	●	●	●		●	●	●	●
2nd floor	# 031758	s.encim.	●	●	●	●	●	●	●	●	●	●
2nd floor	# 034760	empot.		●	●	●	●		●	●	●	●
Bacino	# 032542	s.encim.	●	●	●	●	●	●	●	●	●	●
Bacino	# 033342	s.encim.	●	●	●	●	●	●	●	●	●	●
Bacino	# 033452	s.encim.	●	●	●	●	●	●	●	●	●	●
Cape Cod	# 232840	s.encim.	●	●	●	●	●	●	●	●	●	●
Cape Cod	# 232843	s.encim.	●	●	●	●	●	●	●	●	●	●
Cape Cod	# 233950	s.encim.	●	●	●	●	●	●	●	●	●	●
Cape Cod	# 234043	s.encim.	●	●	●	●	●	●	●	●	●	●
Cape Cod	# 234755	s.encim.	●	●	●	●	●	●	●	●	●	●
D-Code	# 033754	empot.		●	●	●	●					
D-Neo	# 035760	empot.		●	●	●	●					
D-Neo	# 035860	empot.		●	●	●	●					
D-Neo	# 237140	s.encim.	●	●	●	●	●	●	●	●	●	●
D-Neo	# 237260	s.encim.	●	●	●	●	●	●	●	●	●	●
DuraSquare	# 073245	s.encim.	●	●	●	●	●	●	●	●	●	●
DuraSquare	# 234880	s.encim.	●	●	●	●	●	●	●	●	●	●
DuraSquare	# 234980	s.encim.	●	●	●	●	●	●	●	●	●	●
DuraSquare	# 235310	s.encim.			●	●	●					
DuraSquare	# 235350	s.encim.		●	●	●	●					
DuraSquare	# 235360	s.encim.	●	●	●	●	●					
DuraSquare	# 235380	s.encim.	●	●	●	●	●					
DuraSquare	# 235560	s.encim.		●	●	●	●		●	●	●	●
DuraSquare	# 235650	s.encim.	●	●	●	●	●	●	●	●	●	●
DuraSquare	# 235660	s.encim.	●	●	●	●	●	●	●	●	●	●
DuraStyle	# 034943	s.encim.	●	●	●	●	●	●	●	●	●	●
DuraStyle	# 034960	s.encim.	●	●	●	●	●	●	●	●	●	●
DuraStyle	# 037260	empot.		●	●	●	●					
DuraStyle	# 037456	empot.		●	●	●	●					
Foster	# 033550	s.encim.	●	●	●	●	●	●	●	●	●	●
Happy D.2	# 231460	s.encim.		●	●	●	●					
Happy D.2	# 231560	s.encim.		●	●	●	●		●	●	●	●
Happy D.2 Plus	# 235940	s.encim.	●	●	●	●	●	●	●	●	●	●
Happy D.2 Plus	# 235960	s.encim.		●	●	●	●		●	●	●	●
Happy D.2 Plus	# 236050	s.encim.	●	●	●	●	●	●	●	●	●	●
Happy D.2 Plus	# 236060	s.encim.		●	●	●	●		●	●	●	●
Luv	# 037950	s.encim.	●	●	●	●	●	●	●	●	●	●
Luv	# 037960	s.encim.	●	●	●	●	●	●	●	●	●	●
Luv	# 037970	s.encim.	●	●	●	●	●	●	●	●	●	●
Luv	# 037980	s.encim.		●	●	●	●		●	●	●	●
Luv	# 038050	s.encim.	●	●	●	●	●	●	●	●	●	●
Luv	# 038060	s.encim.	●	●	●	●	●	●	●	●	●	●

1) Medidas con fondo oscuro = anchura en mm; 2) medidas con fondo claro = prof. en mm / Solo las cerámicas listadas son aptas para la serie de muebles / abreviatura de serie como sigue: DS = DuraStyle, LC = L-Cube

DuraStyle, L-Cube Combinación cerámica + mueble para muebles bajo lavabo para encimeras

			Mueble bajo lavabo para encimera Compact (pedir encimera por separado, anchura mínima mueble bajo lavabo para encimera)									
			480 mm de profundidad									
			1 cajón					2 cajones				
			600	700	800	900	1000	600	700	800	900	1000
Serie	Cerámica	Tipo de cerámica	# DS 5300	# DS 5301	# DS 5302	# DS 5303	# DS 5304	# DS 5305	# DS 5306	# DS 5307	# DS 5308	# DS 5309
			# LC 5800	# LC 5801	# LC 5802	# LC 5803	# LC 5804	# LC 5805	# LC 5806	# LC 5807	# LC 5808	# LC 5809
Luv	# 038070	s.encim.	●	●	●	●	●	●	●	●	●	●
Luv	# 038080	s.encim.		●	●	●	●	●	●	●	●	●
Luv	# 038142	s.encim.	●	●	●	●	●	●	●	●	●	●
Pura Vida	# 037070	s.encim.	●	●	●	●	●	●	●	●	●	●
Starck 1	# 040833	s.encim.	●	●	●	●	●	●	●	●	●	●
Vero Air	# 072445	s.encim.	●	●	●	●	●	●	●	●	●	●
Vero Air	# 235010	s.encim.		●	●	●	●		●	●	●	●
Vero Air	# 235012	s.encim.					●					●
Vero Air	# 235050	s.encim.	●	●	●	●	●	●	●	●	●	●
Vero Air	# 235060	s.encim.	●	●	●	●	●	●	●	●	●	●
Vero Air	# 235070	s.encim.	●	●	●	●	●	●	●	●	●	●
Vero Air	# 235080	s.encim.	●	●	●	●	●	●	●	●	●	●
Vero Air	# 235150	s.encim.	●	●	●	●	●					
Vero Air	# 235160	s.encim.	●	●	●	●	●					
Vero Air	# 236860	s.encim.	●	●	●	●	●	●	●	●	●	●
Viu	# 038560	empot.		●	●	●	●					
Viu	# 235860	s.encim.	●	●	●	●	●					
White Tulip	# 236243	s.encim.	●	●	●	●	●	●	●	●	●	●

1) Medidas con fondo oscuro = anchura en mm; 2) medidas con fondo claro = prof. en mm / Solo las cerámicas listadas son aptas para la serie de muebles / abreviatura de serie como sigue: DS = DuraStyle, LC = L-Cube

DuraStyle, L-Cube Combinación cerámica + mueble para muebles bajo lavabo para encimeras

			Mueble bajo lavabo para encimera (pedir encimera por separado, anchura mínima mueble bajo lavabo para encimera)									
			2) 550 mm de profundidad									
			1 cajón					2 cajones				
			1) 600	700	800	900	1000	600	700	800	900	1000
Serie	Cerámica	Tipo de cerámica	# DS 5310	# DS 5311	# DS 5312	# DS 5313	# DS 5314	# DS 5315	# DS 5316	# DS 5317	# DS 5318	# DS 5319
			# LC 5810	# LC 5811	# LC 5812	# LC 5813	# LC 5814	# LC 5815	# LC 5816	# LC 5817	# LC 5818	# LC 5819
2nd floor	# 031758	empot.		●	●	●	●		●	●	●	●
2nd floor	# 031758	s.encim.		●	●	●	●		●	●	●	●
2nd floor	# 034760	empot.		●	●	●	●		●	●	●	●
2nd floor	# 049180	empot.				●	●				●	●
Architec	# 032050	s.encim.	●	●	●	●	●	●	●	●	●	●
Bacino	# 032542	s.encim.	●	●	●	●	●	●	●	●	●	●
Bacino	# 033342	s.encim.	●	●	●	●	●	●	●	●	●	●
Bacino	# 033452	s.encim.	●	●	●	●	●	●	●	●	●	●
Cape Cod	# 232840	s.encim.	●	●	●	●	●	●	●	●	●	●
Cape Cod	# 232843	s.encim.	●	●	●	●	●	●	●	●	●	●
Cape Cod	# 234043	s.encim.	●	●	●	●	●	●	●	●	●	●
Cape Cod	# 234755	s.encim.	●	●	●	●	●	●	●	●	●	●
CapeCod	# 233950	s.encim.	●	●	●	●	●	●	●	●	●	●
CapeCod	# 234046	s.encim.	●	●	●	●	●	●	●	●	●	●
D-Code	# 033754	empot.		●	●	●	●					
D-Neo	# 035760	empot.		●	●	●	●					
D-Neo	# 035860	empot.		●	●	●	●					
D-Neo	# 237140	s.encim.	●	●	●	●	●	●	●	●	●	●
D-Neo	# 237260	s.encim.	●	●	●	●	●	●	●	●	●	●
DuraSquare	# 073245	s.encim.	●	●	●	●	●	●	●	●	●	●
DuraSquare	# 234880	s.encim.	●	●	●	●	●	●	●	●	●	●
DuraSquare	# 234980	s.encim.	●	●	●	●	●	●	●	●	●	●
DuraSquare	# 235310	s.encim.			●	●	●		●	●	●	●
DuraSquare	# 235350	s.encim.		●	●	●	●		●	●	●	●
DuraSquare	# 235360	s.encim.	●	●	●	●	●	●	●	●	●	●
DuraSquare	# 235380	s.encim.	●	●	●	●	●	●	●	●	●	●
DuraSquare	# 235460	s.encim.			●	●	●	●	●	●	●	●
DuraSquare	# 235560	s.encim.		●	●	●	●		●	●	●	●
DuraSquare	# 236650	s.encim.	●	●	●	●	●	●	●	●	●	●
DuraSquare	# 235660	s.encim.	●	●	●	●	●	●	●	●	●	●
DuraStyle	# 034943	s.encim.	●	●	●	●	●	●	●	●	●	●
DuraStyle	# 034960	s.encim.	●	●	●	●	●	●	●	●	●	●
DuraStyle	# 037456	empot.		●	●	●	●					
DuraStyle	# 037260	empot.		●	●	●	●					
DuraStyle	# 037462	empot.		●	●	●	●					
Foster	# 033550	s.encim.	●	●	●	●	●	●	●	●	●	●
Happy D.2	# 048360	empot.		●	●	●	●					
Happy D.2	# 231460	s.encim.		●	●	●	●	●	●	●	●	●
Happy D.2	# 231560	s.encim.		●	●	●	●	●	●	●	●	●
Happy D.2	# 231810	empot.				●	●				●	●
Happy D.2	# 231860	muebles			●	●	●		●	●	●	●
Happy D.2	# 231865	muebles			●	●	●		●	●	●	●
Happy D.2	# 231880	muebles				●	●			●	●	●

1) Medidas con fondo oscuro = anchura en mm; 2) medidas con fondo claro = prof. en mm / Solo las cerámicas listadas son aptas para la serie de muebles / abreviatura de serie como sigue: DS = DuraStyle, LC = L-Cube

DuraStyle, L-Cube Combinación cerámica + mueble para muebles bajo lavabo para encimeras

			Mueble bajo lavabo para encimera (pedir encimera por separado, anchura mínima mueble bajo lavabo para encimera)									
			550 mm de profundidad									
			1 cajón					2 cajones				
			1)	600	700	800	900	1000	600	700	800	900
Serie	Cerámica	Tipo de cerámica	# DS 5310	# DS 5311	# DS 5312	# DS 5313	# DS 5314	# DS 5315	# DS 5316	# DS 5317	# DS 5318	# DS 5319
			# LC 5810	# LC 5811	# LC 5812	# LC 5813	# LC 5814	# LC 5815	# LC 5816	# LC 5817	# LC 5818	# LC 5819
Happy D.2 Plus	# 235940	s.encim.	●	●	●	●	●	●	●	●	●	●
Happy D.2 Plus	# 235960	s.encim.		●	●	●	●		●	●	●	●
Happy D.2 Plus	# 236050	s.encim.	●	●	●	●	●	●	●	●	●	●
Happy D.2 Plus	# 236060	s.encim.		●	●	●	●		●	●	●	●
Luv	# 037950	s.encim.	●	●	●	●	●	●	●	●	●	●
Luv	# 037960	s.encim.	●	●	●	●	●	●	●	●	●	●
Luv	# 037970	s.encim.	●	●	●	●	●	●	●	●	●	●
Luv	# 037980	s.encim.		●	●	●	●		●	●	●	●
Luv	# 038050	s.encim.	●	●	●	●	●	●	●	●	●	●
Luv	# 038060	s.encim.	●	●	●	●	●	●	●	●	●	●
Luv	# 038070	s.encim.	●	●	●	●	●	●	●	●	●	●
Luv	# 038080	s.encim.		●	●	●	●		●	●	●	●
Luv	# 038142	s.encim.	●	●	●	●	●	●	●	●	●	●
PuraVida	# 036970	s.encim.	●	●	●	●	●	●	●	●	●	●
PuraVida	# 037070	s.encim.	●	●	●	●	●	●	●	●	●	●
Starck 1	# 038747	s.encim.	●	●	●	●	●	●	●	●	●	●
Starck 1	# 040833	s.encim.	●	●	●	●	●	●	●	●	●	●
Starck 1	# 040853	s.encim.	●	●	●	●	●	●	●	●	●	●
Starck 1	# 044546	s.encim.	●	●	●	●	●	●	●	●	●	●
Starck 1	# 044648	s.encim.	●	●	●	●	●	●	●	●	●	●
Starck 1	# 044753	s.encim.	●	●	●	●	●	●	●	●	●	●
Starck 1	# 232246	s.encim.	●	●	●	●	●	●	●	●	●	●
Starck 2	# 232144	s.encim.	●	●	●	●	●	●	●	●	●	●
Starck 2	# 232360	empot.			●	●	●		●	●	●	●
Starck 3	# 030256	empot.		●	●	●	●					
Vero	# 045250	s.encim.	●	●	●	●	●	●	●	●	●	●
Vero Air	# 038355	empot.		●	●	●	●		●	●	●	●
Vero Air	# 072445	s.encim.	●	●	●	●	●	●	●	●	●	●
Vero Air	# 235010	s.encim.		●	●	●	●		●	●	●	●
Vero Air	# 235012	s.encim.					●					●
Vero Air	# 235050	s.encim.	●	●	●	●	●	●	●	●	●	●
Vero Air	# 235060	s.encim.	●	●	●	●	●	●	●	●	●	●
Vero Air	# 235070	s.encim.	●	●	●	●	●	●	●	●	●	●
Vero Air	# 235080	s.encim.	●	●	●	●	●	●	●	●	●	●
Vero Air	# 235150	s.encim.	●	●	●	●	●	●	●	●	●	●
Vero Air	# 235160	s.encim.	●	●	●	●	●	●	●	●	●	●
Vero Air	# 235250	s.encim.	●	●	●	●	●	●	●	●	●	●
Vero Air	# 235260	s.encim.	●	●	●	●	●	●	●	●	●	●
Vero Air	# 236860	s.encim.	●	●	●	●	●	●	●	●	●	●
Viu	# 038560	empot.		●	●	●	●					
Viu	# 235860	s.encim.	●	●	●	●	●	●	●	●	●	●
White Tulip	# 236243	s.encim.	●	●	●	●	●	●	●	●	●	●

1) Medidas con fondo oscuro = anchura en mm; 2) medidas con fondo claro = prof. en mm / Solo las cerámicas listadas son aptas para la serie de muebles / abreviatura de serie como sigue: DS = DuraStyle, LC = L-Cube

Cape Cod Combinación de cerámica + mueble para aplicaciones de encimeras fijas

			Mueble bajo lavabo para encimera (medida con encimera, encimera ya incluida)			
			2) 570 mm de profundidad 1 repisa		480 mm de profundidad 1 repisa	
			1) 1120		700	
Serie	Cerámica	Tipo	# CC 9532		# CC 9534	
Cape Cod	# 232840	s.encim.	●		●	
Cape Cod	# 232843	s.encim.	●		●	
Cape Cod	# 232848	s.encim.	●			
Cape Cod	# 233950	s.encim.	●		●	
Cape Cod	# 234043	s.encim.	●		●	
Cape Cod	# 234046	s.encim.	●			
Cape Cod	# 234755	s.encim.	●		●	

1) Medidas con fondo oscuro = anchura en mm; 2) medidas con fondo claro = prof. en mm / Solo las cerámicas listadas son aptas para la serie de muebles

D-Neo Combinación de cerámica + mueble para aplicaciones de encimeras fijas

			Mueble bajo lavabo incluida encimera (encimera incluida)															
			2) 480 mm de profundidad				550 mm de profundidad											
			1 compartimento abierto				1 compartimento abierto				1 cajón			2 cajones		2 cajones		4 cajones
			1) 800		1000		800		1000		800	1000	1200	1400		800	1000	1200
Serie	Cerámica	Tipo	# DE 4918	# DE 4938	# DE 4919	# DE 4939	# DE 4928	# DE 4958	# DE 4929	# DE 4959	# DE 4947	# DE 4948	# DE 4949	# DE 4950	# DE 4967	# DE 4968	# DE 4969	# DE 4970
2nd floor	# 031758	empot.									●	●	●		●	●	●	
2nd floor	# 031758	s.encim.			●	●			●	●	●	●	●		●	●	●	●
Architec	# 032050	s.encim.									●	●	●	●	●	●	●	●
Bacino	# 032542	s.encim.	●	●	●	●	●	●	●	●	●	●	●	●	●	●	●	●
Bacino	# 033342	s.encim.	●	●	●	●	●	●	●	●	●	●	●	●	●	●	●	●
Bacino	# 033452	s.encim.	●	●	●	●	●	●	●	●	●	●	●	●	●	●	●	●
Cape Cod	# 232840	s.encim.	●	●	●	●	●	●	●	●	●	●	●	●	●	●	●	●
Cape Cod	# 232843	s.encim.	●	●	●	●	●	●	●	●	●	●	●	●	●	●	●	●
Cape Cod	# 232848	s.encim.					●	●	●	●	●	●	●	●	●	●	●	●
Cape Cod	# 233950	s.encim.							●	●	●	●	●	●	●	●	●	●
Cape Cod	# 234043	s.encim.	●	●	●	●	●	●	●	●	●	●	●	●	●	●	●	●
Cape Cod	# 234046	s.encim.					●	●	●	●	●	●	●	●	●	●	●	●
Cape Cod	# 234755	s.encim.			●	●			●	●	●	●	●	●	●	●	●	●
D-Code	# 033754	empot.									●	●	●		●	●	●	
D-Neo	# 035760	empot.									●	●	●		●	●	●	
D-Neo	# 035860	empot.									●	●	●		●	●	●	
D-Neo	# 237140	s.encim.	●	●	●	●	●	●	●	●	●	●	●	●	●	●	●	●
D-Neo	# 237260	s.encim.	●	●	●	●	●	●	●	●	●	●	●	●	●	●	●	●
DuraSquare	# 073245	s.encim.							●	●	●	●	●		●	●	●	
DuraSquare	# 235310	s.encim.											●				●	
DuraSquare	# 235350	s.encim.									●	●	●		●	●	●	
DuraSquare	# 235360	s.encim.									●	●	●		●	●	●	
DuraSquare	# 235380	s.encim.										●	●			●	●	
DuraSquare	# 235460	s.encim.									●	●	●		●	●	●	
DuraSquare	# 235560	s.encim.									●	●	●		●	●	●	
DuraSquare	# 235650	s.encim.					●	●	●	●	●	●	●	●	●	●	●	●
DuraSquare	# 235660	s.encim.									●	●	●		●	●	●	
DuraStyle	# 034943	s.encim.									●	●	●	●	●	●	●	●
DuraStyle	# 034960	s.encim.			●	●			●	●	●	●	●	●	●	●	●	●
DuraStyle	# 037260	empot.									●	●	●		●	●	●	
DuraStyle	# 037456	empot.									●	●	●		●	●	●	
Foster	# 033550	s.encim.	●	●	●	●	●	●	●	●	●	●	●	●	●	●	●	●
Happy D.2	# 231460	s.encim.									●	●	●		●	●	●	
Happy D.2	# 231560	s.encim.									●	●	●		●	●	●	
Happy D.2 Plus	# 235940	s.encim.									●	●	●	●	●	●	●	●
Happy D.2 Plus	# 235960	s.encim.									●	●	●		●	●	●	
Happy D.2 Plus	# 236050	s.encim.							●	●	●	●	●		●	●	●	●
Happy D.2 Plus	# 236060	s.encim.									●	●	●		●	●	●	
Luv	# 037950	s.encim.	●	●	●	●	●	●	●	●	●	●	●	●	●	●	●	●
Luv	# 037960	s.encim.			●	●			●	●	●	●	●	●	●	●	●	●
Luv	# 037970	s.encim.									●	●	●		●	●	●	
Luv	# 037980	s.encim.									●	●	●		●	●	●	

1) Medidas con fondo oscuro = anchura en mm; 2) medidas con fondo claro = prof. en mm / Solo las cerámicas listadas son aptas para la serie de muebles

D-Neo Combinación de cerámica + mueble para aplicaciones de encimeras fijas

			Mueble bajo lavabo incluida encimera (encimera incluida)																	
			2) 480 mm de profundidad				550 mm de profundidad													
			1 compartimento abierto				1 compartimento abierto				1 cajón			2 cajones		2 cajones			4 cajones	
			1) 800		1000		800		1000		800	1000	1200	1400		800	1000	1200	1400	
			# DE 4918	# DE 4938	# DE 4919	# DE 4939	# DE 4928	# DE 4958	# DE 4929	# DE 4959	# DE 4947	# DE 4948	# DE 4949	# DE 4950		# DE 4967	# DE 4968	# DE 4969	# DE 4970	
Serie	Cerámica	Tipo																		
Luv	# 038050	s.encim.	●	●	●	●	●	●	●	●	●	●	●	●	●	●	●	●	●	
Luv	# 038060	s.encim.			●	●			●	●							●	●	●	
Luv	# 038070	s.encim.															●	●	●	
Luv	# 038080	s.encim.															●	●	●	
Luv	# 038142	s.encim.	●	●	●	●	●	●	●	●	●	●	●	●	●	●	●	●	●	
Starck 1	# 038747	s.encim.							●	●							●	●	●	
Starck 1	# 040833	s.encim.	●	●	●	●	●	●	●	●	●	●	●	●	●	●	●	●	●	
Starck 1	# 040853	s.encim.					●	●	●	●	●	●	●	●	●	●	●	●	●	
Starck 1	# 044546	s.encim.					●	●	●	●	●	●	●	●	●	●	●	●	●	
Starck 1	# 044753	s.encim.					●	●	●	●	●	●	●	●	●	●	●	●	●	
Starck 2	# 232144	s.encim.							●	●	●	●	●	●	●	●	●	●	●	
Starck 3	# 030256	empot.								●	●	●	●	●	●	●	●	●	●	
Vero Air	# 072445	s.encim.							●	●						●	●	●	●	
Vero Air	# 235010	s.encim.															●			
Vero Air	# 235050	s.encim.								●	●	●	●	●	●	●	●	●	●	
Vero Air	# 235060	s.encim.								●	●	●	●	●	●	●	●	●	●	
Vero Air	# 235070	s.encim.								●	●	●	●	●	●	●	●	●	●	
Vero Air	# 235080	s.encim.									●	●	●	●	●	●	●	●	●	
Vero Air	# 235150	s.encim.							●	●						●	●	●	●	
Vero Air	# 235160	s.encim.								●	●	●	●	●	●	●	●	●	●	
Vero Air	# 235250	s.encim.										●	●	●	●	●	●	●	●	
Vero Air	# 236860	s.encim.	●	●	●	●			●	●	●	●	●	●	●	●	●	●	●	
Vero Air	# 38355	empot.								●	●	●	●	●	●	●	●	●	●	
Viu	# 235860	s.encim.							●	●						●	●	●	●	
White Tulip	# 236243	s.encim.					●	●	●	●	●	●	●	●	●	●	●	●	●	

1) Medidas con fondo oscuro = anchura en mm; 2) medidas con fondo claro = prof. en mm / Solo las cerámicas listadas son aptas para la serie de muebles

DuraStyle Combinación de cerámica + mueble para aplicaciones de encimeras fijas

			Mueble bajo lavabo para encimera (encimera incluida)			
			2) 550 mm de profundidad			
			1 cajón		2 cajones	
			1) 1000		1400	
Serie	Cerámica	Tipo	# DS 6784		# DS 6785	
2nd floor	# 031758	s.encim.			●	
Bacino	# 032542	s.encim.	●		●	
Bacino	# 033342	s.encim.	●		●	
Bacino	# 033452	s.encim.	●		●	
Cape Cod	# 232840	s.encim.	●		●	
Cape Cod	# 232843	s.encim.	●		●	
Cape Cod	# 232848	s.encim.	●		●	
Cape Cod	# 233950	s.encim.	●		●	
Cape Cod	# 234043	s.encim.	●			
Cape Cod	# 234046	s.encim.	●			
Cape Cod	# 234755	s.encim.			●	
DuraSquare	# 073245	s.encim.	●			
DuraStyle	# 034943	s.encim.	●		●	
DuraStyle	# 034960	s.encim.	●		●	
D-Neo	# 237140	s.encim.	●		●	
D-Neo	# 237260	s.encim.			●	
Foster	# 033550	s.encim.	●		●	
Luv	# 037950	s.encim.	●		●	
Luv	# 037960	s.encim.			●	
Luv	# 037970	s.encim.			●	
Luv	# 037980	s.encim.			●	
Luv	# 038050	s.encim.	●		●	
Luv	# 038060	s.encim.			●	
Luv	# 038070	s.encim.			●	
Luv	# 038080	s.encim.			●	
Luv	# 038142	s.encim.	●		●	
PuraVida	# 037070	s.encim.			●	
Starck 1	# 038747	s.encim.	●			
Starck 1	# 040833	s.encim.	●		●	
Starck 1	# 044546	s.encim.	●		●	
Starck 1	# 044753	s.encim.			●	
Starck 2	# 232144	s.encim.	●			
Vero Air	# 072445	s.encim.	●		●	
Vero Air	# 235150	s.encim.			●	
Vero Air	# 235160	s.encim.			●	
Vero Air	# 235250	s.encim.			●	
Vero Air	# 235260	s.encim.			●	
Viu	# 235860	s.encim.			●	
White Tulip	# 236243	s.encim.	●		●	

1) Medidas con fondo oscuro = anchura en mm; 2) medidas con fondo claro = prof. en mm / Solo las cerámicas listadas son aptas para la serie de muebles

Happy D.2 Plus Combinación de cerámica + mueble para aplicaciones de encimeras fijas

			Mueble bajo lavabo para encimera (medida incluye la encimera, pedir la encimera por separado)														
			2) 480 mm de profundidad		550 mm de profundidad												
			1 cajón	2 cajones	1 cajón						2 cajones						
			1) 650	650	1000	1000	1000	1300	1300	1300	1300	1300	1600	1600	1600	1600	1600
Serie	Cerámica	Tipo	# HP 4940	# HP 4960	# HP 4931	# HP 4941	# HP 4951	# HP 4932	# HP 4942	# HP 4952	# HP 4943	# HP 4934	# HP 4944	# HP 4954	# HP 4936	# HP 4946	# HP 4956
Happy D.2	# 231460	s.encim.				●			●				●			●	
Happy D.2	# 231560	s.encim.				●			●				●			●	
Happy D.2	# 231810	s.encim.						●*									
Happy D.2	# 231860	s.encim.			●			●				●			●		
Happy D.2	# 231865	s.encim.			●			●				●			●		
Happy D.2	# 231880	s.encim.			●			●*									
Happy D.2 Plus	# 235940	s.encim.	●	●		●			●		●		●			●	
Happy D.2 Plus	# 235960	s.encim.				●			●				●			●	
Happy D.2 Plus	# 236050	s.encim.	●	●		●			●		●		●			●	
Happy D.2 Plus	# 236060	s.encim.				●			●				●			●	

* solo cuando se coloca cerámica en el centro

			Mueble bajo lavabo para encimera (medida incluye la encimera, pedir la encimera por separado)							
			550 mm de profundidad							
			2 cajones				4 cajones			
			2) 1000	1000	1300	1300	1600	1600	1600	1600
Serie	Cerámica	Tipo	# HP 4961	# HP 4971	# HP 4962	# HP 4972	# HP 4963	# HP 4973	# HP 4964	# HP 4974
Happy D.2	# 231460	s.encim.		●		●		●		●
Happy D.2	# 231560	s.encim.		●		●		●		●
Happy D.2	# 231810	s.encim.			●					
Happy D.2	# 231860	s.encim.	●		●		●		●	
Happy D.2	# 231865	s.encim.	●		●		●		●	
Happy D.2	# 231880	s.encim.	●		●					
Happy D.2 Plus	# 235940	s.encim.		●		●		●		●
Happy D.2 Plus	# 235960	s.encim.		●		●		●		●
Happy D.2 Plus	# 236050	s.encim.		●		●		●		●
Happy D.2 Plus	# 236060	s.encim.		●		●		●		●

1) Medidas con fondo oscuro = anchura en mm; 2) medidas con fondo claro = prof. en mm / Solo las cerámicas listadas son aptas para la serie de muebles

Ketho Combinación de cerámica + mueble para aplicaciones de encimeras fijas

			Mueble bajo lavabo para encimera (encimera incluida)															
			550 mm de profundidad															
			1 cajón							2 cajones								
			800		1000		1200		1400		800		1000		1200		1400	
Serie	Cerámica	Tipo de cerámica	# KT 6694	# KT 6794	# KT 6695	# KT 6795	# KT 6696	# KT 6796	# KT 6697	# KT 6797	# KT 6654	# KT 6754	# KT 6655	# KT 6755	# KT 6656	# KT 6756	# KT 6657	# KT 6757
2nd floor	# 031758	empot.		●		●		●		●		●		●		●		●
2nd floor	# 031758	s.encim.	●		●		●		●		●		●		●		●	
2nd floor	# 034760	empot.		●		●		●		●		●		●		●		●
Architec	# 032050	s.encim.	●		●		●		●		●		●		●		●	
Bacino	# 032542	s.encim.	●		●		●		●		●		●		●		●	
Bacino	# 033342	s.encim.	●		●		●		●		●		●		●		●	
Bacino	# 033452	s.encim.	●		●		●		●		●		●		●		●	
Cape Cod	# 232840	s.encim.	●		●		●		●		●		●		●		●	
Cape Cod	# 232843	s.encim.	●		●		●		●		●		●		●		●	
Cape Cod	# 232848	s.encim.	●		●		●		●		●		●		●		●	
Cape Cod	# 233950	s.encim.	●		●		●		●		●		●		●		●	
Cape Cod	# 234043	s.encim.	●		●		●		●		●		●		●		●	
Cape Cod	# 234046	s.encim.	●		●		●		●		●		●		●		●	
Cape Cod	# 234755	s.encim.	●		●		●		●		●		●		●		●	
D-Code	# 033754	empot.		●		●		●		●		●		●		●		●
D-Neo	# 035760	empot.		●		●		●		●		●		●		●		●
D-Neo	# 035860	empot.		●		●		●		●		●		●		●		●
D-Neo	# 237140	s.encim.	●		●		●		●		●		●		●		●	
D-Neo	# 237260	s.encim.	●		●		●		●		●		●		●		●	
DuraSquare	# 073245	s.encim.	●		●		●		●		●		●		●		●	
DuraSquare	# 234880	s.encim.			●		●				●		●				●	
DuraSquare	# 234980	s.encim.			●		●				●		●				●	
DuraSquare	# 235310	s.encim.					●								●			
DuraSquare	# 235350	s.encim.	●		●		●		●		●		●		●		●	
DuraSquare	# 235360	s.encim.	●		●		●		●		●		●		●		●	
DuraSquare	# 235380	s.encim.			●		●						●		●			
DuraSquare	# 235460	s.encim.	●		●		●		●		●		●		●		●	
DuraSquare	# 235560	s.encim.	●		●		●		●		●		●		●		●	
DuraSquare	# 235650	s.encim.	●		●		●		●		●		●		●		●	
DuraSquare	# 235660	s.encim.	●		●		●		●		●		●		●		●	
DuraStyle	# 034943	s.encim.	●		●		●		●		●		●		●		●	
DuraStyle	# 034960	s.encim.	●		●		●		●		●		●		●		●	
DuraStyle	# 037260	empot.		●		●		●		●		●		●		●		●
DuraStyle	# 037456	empot.		●		●		●		●		●		●		●		●
DuraStyle	# 037462	empot.		●		●		●		●		●		●		●		●
Foster	# 033550	s.encim.	●		●		●		●		●		●		●		●	
Happy D.2	# 231460	s.encim.	●		●		●		●		●		●		●		●	
Happy D.2	# 231560	s.encim.	●		●		●		●		●		●		●		●	
Happy D.2 Plus	# 235940	s.encim.	●		●		●		●		●		●		●		●	
Happy D.2 Plus	# 235960	s.encim.	●		●		●		●		●		●		●		●	
Happy D.2 Plus	# 236050	s.encim.	●		●		●		●		●		●		●		●	
Happy D.2 Plus	# 236060	s.encim.	●		●		●		●		●		●		●		●	

1) Medidas con fondo oscuro = anchura en mm; 2) medidas con fondo claro = prof. en mm / Solo las cerámicas listadas son aptas para la serie de muebles

Ketho Combinación de cerámica + mueble para aplicaciones de encimeras fijas

			Mueble bajo lavabo para encimera (encimera incluida)															
			550 mm de profundidad															
			1 cajón							2 cajones								
			800		1000		1200		1400		800		1000		1200		1400	
Serie	Cerámica	Tipo de cerámica	# KT 6694	# KT 6794	# KT 6695	# KT 6795	# KT 6696	# KT 6796	# KT 6697	# KT 6797	# KT 6654	# KT 6754	# KT 6655	# KT 6755	# KT 6656	# KT 6756	# KT 6657	# KT 6757
Luv	# 037950	s.encim.	●		●		●		●		●		●		●		●	
Luv	# 037960	s.encim.	●		●		●		●		●		●		●		●	
Luv	# 037970	s.encim.	●		●		●				●		●		●			
Luv	# 037980	s.encim.			●		●						●		●			
Luv	# 038050	s.encim.	●		●		●		●		●		●		●		●	
Luv	# 038060	s.encim.	●		●		●		●		●		●		●		●	
Luv	# 038070	s.encim.	●		●		●				●		●		●			
Luv	# 038080	s.encim.			●		●						●		●			
Luv	# 038142	s.encim.	●		●		●		●		●		●		●		●	
PuraVida	# 036970	s.encim.	●		●						●		●		●			
PuraVida	# 037070	s.encim.	●		●						●		●		●			
Starck 1	# 038747	s.encim.	●		●		●		●		●		●		●		●	
Starck 1	# 040833	s.encim.	●		●		●		●		●		●		●		●	
Starck 1	# 040853	s.encim.	●		●		●		●		●		●		●		●	
Starck 1	# 044546	s.encim.	●		●		●		●		●		●		●		●	
Starck 1	# 044753	s.encim.	●		●		●		●		●		●		●		●	
Starck 2	# 232144	s.encim.	●		●		●		●		●		●		●		●	
Starck 3	# 030256	empot.		●		●		●		●		●		●		●		●
Vero Air	# 038355	empot.		●		●		●		●		●		●		●		●
Vero Air	# 072445	s.encim.	●		●		●		●		●		●		●		●	
Vero Air	# 235010	s.encim.					●								●			
Vero Air	# 235010	s.encim.					●								●			
Vero Air	# 235050	s.encim.	●		●		●		●		●		●		●		●	
Vero Air	# 235060	s.encim.	●		●		●		●		●		●		●		●	
Vero Air	# 235070	s.encim.	●		●		●				●		●		●			
Vero Air	# 235080	s.encim.			●		●						●		●			
Vero Air	# 235150	s.encim.	●		●		●		●		●		●		●		●	
Vero Air	# 235160	s.encim.	●		●		●		●		●		●		●		●	
Vero Air	# 235250	s.encim.	●		●		●		●		●		●		●		●	
Vero Air	# 235260	s.encim.	●		●		●		●		●		●		●		●	
Vero Air	# 236860	s.encim.	●		●		●		●		●		●		●		●	
Viu	# 038560	empot.		●		●		●		●		●		●		●		●
Viu	# 235860	s.encim.	●		●		●		●		●		●		●		●	
White Tulip	# 236243	s.encim.	●		●		●		●		●		●		●		●	

1) Medidas con fondo oscuro = anchura en mm; 2) medidas con fondo claro = prof. en mm / Solo las cerámicas listadas son aptas para la serie de muebles

Luv Combinación de cerámica + mueble para aplicaciones de encimeras fijas

			Mueble bajo lavabo para encimera (medida incluye la encimera, pedir la encimera por separado)									
			2) 595 mm de profundidad									
			1 cajón					1 cajón / 1 cajón grande				
			1) 688 988 1388 1783 1783 688 988 1388 1783 1783									
Serie	Cerámica	Tipo	# LU 9560	# LU 9564	# LU 9561	# LU 9562	# LU 9563	# LU 9565	# LU 9569	# LU 9566	# LU 9567	# LU 9568
Luv	# 037950	s.encim.	●	●	●	●	●	●	●	●	●	●
Luv	# 037960	s.encim.	●*	●	●	●	●	●	●	●	●	●
Luv	# 037970	s.encim.		●	●	●	●		●	●	●	●
Luv	# 037980	s.encim.		●	●		●		●	●		●
Luv	# 038050	s.encim.	●	●	●	●	●	●	●	●	●	●
Luv	# 038060	s.encim.	●	●	●	●	●	●	●	●	●	●
Luv	# 038070	s.encim.		●	●	●	●		●	●	●	●
Luv	# 038080	s.encim.		●	●		●		●	●		●
Luv	# 038142	s.encim.	●	●		●	●	●	●	●	●	●

* Solo posible en combinación con grifería mural y mueble espejo de 800 mm de altura / 1) medidas con fondo oscuro = anchura en mm; 2) medidas con fondo claro = prof. en mm / Solo las cerámicas listadas son aptas para la serie de muebles

White Tulip Combinación de cerámica + mueble bajo lavabo para encimera

			Mueble bajo lavabo para encimera (encimera incluida)															
			2) 550 mm de profundidad															
			1 cajón							2 cajones								
			1) 800		1000		1200		1300		800		1000		1200		1300	
Serie	Cerámica	Tipo de cerámica	# WT 4975	# WT 4980	# WT 4976	# WT 4981	# WT 4977	# WT 4982	# WT 4978	# WT 4983	# WT 4985	# WT 4990	# WT 4986	# WT 4991	# WT 4987	# WT 4992	# WT 4988	# WT 4993
Architec	# 032050	s.encim.	●	●	●	●	●	●	●	●	●	●	●	●	●	●	●	●
2nd floor	# 031758	empot.	●	●	●	●					●	●	●	●				
2nd floor	# 031758	s.encim.	●	●	●	●	●	●	●	●	●	●	●	●	●	●	●	●
2nd floor	# 034760	empot.	●	●	●	●					●	●	●	●				
Bacino	# 032542	s.encim.	●	●	●	●	●	●	●	●	●	●	●	●	●	●	●	●
Bacino	# 033342	s.encim.	●	●	●	●	●	●	●	●	●	●	●	●	●	●	●	●
Bacino	# 033452	s.encim.	●	●	●	●	●	●	●	●	●	●	●	●	●	●	●	●
Cape Cod	# 232840	s.encim.	●	●	●	●	●	●	●	●	●	●	●	●	●	●	●	●
Cape Cod	# 232843	s.encim.	●	●	●	●	●	●	●	●	●	●	●	●	●	●	●	●
Cape Cod	# 232848	s.encim.	●	●	●	●	●	●	●	●	●	●	●	●	●	●	●	●
Cape Cod	# 233950	s.encim.	●	●	●	●	●	●	●	●	●	●	●	●	●	●	●	●
Cape Cod	# 234043	s.encim.	●	●	●	●	●	●	●	●	●	●	●	●	●	●	●	●
Cape Cod	# 234046	s.encim.	●	●	●	●	●	●	●	●	●	●	●	●	●	●	●	●
Cape Cod	# 234755	s.encim.	●	●	●	●	●	●	●	●	●	●	●	●	●	●	●	●
D-Neo	# 035860	empot.	●	●	●	●					●					●	●	●
D-Neo	# 237140	s.encim.	●	●	●	●	●	●	●	●	●	●	●	●	●	●	●	●
D-Neo	# 237260	s.encim.	●	●	●	●	●	●	●	●	●	●	●	●	●	●	●	●
DuraSquare	# 073245	s.encim.	●	●	●	●	●	●	●	●	●	●	●	●	●	●	●	●
DuraSquare	# 235350	s.encim.	●	●	●	●	●	●	●	●	●	●	●	●	●	●	●	●
DuraSquare	# 235360	s.encim.	●	●	●	●	●	●	●	●	●	●	●	●	●	●	●	●
DuraSquare	# 235380	s.encim.			●	●						●	●					
DuraSquare	# 235460	s.encim.	●	●	●	●					●	●	●	●				
DuraSquare	# 235560	s.encim.	●	●	●	●					●	●	●	●				
DuraSquare	# 235650	s.encim.	●	●	●	●	●	●	●	●	●	●	●	●	●	●	●	●
DuraSquare	# 235660	s.encim.	●	●	●	●	●	●	●	●	●	●	●	●	●	●	●	●
DuraStyle	# 034943	s.encim.	●	●	●	●	●	●	●	●	●	●	●	●	●	●	●	●
DuraStyle	# 034960	s.encim.	●	●	●	●	●	●	●	●	●	●	●	●	●	●	●	●
DuraStyle	# 037260	empot.	●	●	●	●												
Foster	# 033550	s.encim.	●	●	●	●	●	●	●	●	●	●	●	●	●	●	●	●
Happy D.2	# 231460	s.encim.	●	●	●	●					●	●	●	●				
Happy D.2	# 231560	s.encim.	●	●	●	●					●	●	●	●				
Happy D.2 Plus	# 235940	s.encim.	●	●	●	●	●	●	●	●	●	●	●	●	●	●	●	●
Happy D.2 Plus	# 235960	s.encim.	●	●	●	●					●	●	●	●				
Happy D.2 Plus	# 236050	s.encim.	●	●	●	●	●	●	●	●	●	●	●	●	●	●	●	●
Happy D.2 Plus	# 236060	s.encim.	●	●	●	●					●	●	●	●				
Luv	# 037950	s.encim.	●	●	●	●	●	●	●	●	●	●	●	●	●	●	●	●
Luv	# 037960	s.encim.	●	●	●	●	●	●	●	●	●	●	●	●	●	●	●	●
Luv	# 037970	s.encim.	●	●	●	●					●	●	●	●				
Luv	# 037980	s.encim.	●	●	●	●					●	●	●	●				
Luv	# 038050	s.encim.	●	●	●	●	●	●	●	●	●	●	●	●	●	●	●	●
Luv	# 038060	s.encim.	●	●	●	●	●	●	●	●	●	●	●	●	●	●	●	●
Luv	# 038070	s.encim.	●	●	●	●					●	●	●	●				

1) Medidas con fondo oscuro = anchura en mm; 2) medidas con fondo claro = prof. en mm / Solo las cerámicas listadas son aptas para la serie de muebles

White Tulip Combinación de cerámica + mueble bajo lavabo para encimera

			Mueble bajo lavabo para encimera (encimera incluida)															
			550 mm de profundidad															
			1 cajón							2 cajones								
			800		1000		1200		1300		800		1000		1200		1300	
Serie	Cerámica	Tipo de cerámica	# WT 4975	# WT 4980	# WT 4976	# WT 4981	# WT 4977	# WT 4982	# WT 4978	# WT 4983	# WT 4985	# WT 4990	# WT 4986	# WT 4991	# WT 4987	# WT 4992	# WT 4988	# WT 4993
Luv	# 038080	s.encim.	●	●	●	●					●	●	●	●				
Luv	# 038142	s.encim.	●	●	●	●	●	●	●	●	●	●	●	●	●	●	●	●
PuraVida	# 036970	s.encim.	●	●	●	●					●	●	●	●				
PuraVida	# 037070	s.encim.	●	●	●	●					●	●	●	●				
Starck 1	# 038747	s.encim.	●	●	●	●	●	●	●	●	●	●	●	●	●	●	●	●
Starck 1	# 040833	s.encim.	●	●	●	●	●	●	●	●	●	●	●	●	●	●	●	●
Starck 1	# 040853	s.encim.	●	●	●	●	●	●	●	●	●	●	●	●	●	●	●	●
Starck 1	# 044546	s.encim.	●	●	●	●	●	●	●	●	●	●	●	●	●	●	●	●
Starck 1	# 044753	s.encim.	●	●	●	●	●	●	●	●	●	●	●	●	●	●	●	●
Starck 1	# 232144	s.encim.	●	●	●	●	●	●	●	●	●	●	●	●	●	●	●	●
Vero	# 045250	s.encim.	●	●	●	●	●	●	●	●	●	●	●	●	●	●	●	●
Vero Air	# 038355	empot.	●	●	●	●	●	●	●	●	●	●	●	●	●	●	●	●
Vero Air	# 072445	s.encim.	●	●	●	●	●	●	●	●	●	●	●	●	●	●	●	●
Vero Air	# 235050	s.encim.	●	●	●	●	●	●	●	●	●	●	●	●	●	●	●	●
Vero Air	# 235060	s.encim.	●	●	●	●	●	●	●	●	●	●	●	●	●	●	●	●
Vero Air	# 235070	s.encim.	●	●	●	●					●	●	●	●				
Vero Air	# 235080	s.encim.		●	●	●						●	●					
Vero Air	# 235150	s.encim.	●	●	●	●	●	●	●	●	●	●	●	●	●	●	●	●
Vero Air	# 235160	s.encim.	●	●	●	●	●	●	●	●	●	●	●	●	●	●	●	●
Vero Air	# 235250	s.encim.	●	●	●	●	●	●	●	●	●	●	●	●	●	●	●	●
Vero Air	# 235260	s.encim.	●	●	●	●	●	●	●	●	●	●	●	●	●	●	●	●
Vero Air	# 236860	s.encim.	●	●	●	●	●	●	●	●	●	●	●	●	●	●	●	●
Viu	# 235860	s.encim.	●	●	●	●	●	●	●	●	●	●	●	●	●	●	●	●
White Tulip	# 236243	s.encim.	●	●	●	●	●	●	●	●	●	●	●	●	●	●	●	●

1) Medidas con fondo oscuro = anchura en mm; 2) medidas con fondo claro = prof. en mm / Solo las cerámicas listadas son aptas para la serie de muebles

XSquare Combinación de cerámica + mueble bajo lavabo para encimera

			Mueble bajo lavabo para encimera (pedir encimera por separado)															
			2) 550 mm de profundidad															
			1 cajón			2 cajones						4 cajones						
			1)	800	1000	1200	800	1000	1200	1400	1400	1400	1600	1600	1400	1400	1400	1600
Serie	Cerámica	Tipo de cerámica	# XS 4900	# XS 4901	# XS 4902	# XS 4920	# XS4921	# XS4922	# XS 4903	# XS 4905	# XS 4906	# XS 4904	# XS 4907	# XS4923	# XS 4925	# XS 4926	# XS 4924	# XS 4927
Architec	# 032050	s.encim.	●	●	●	●	●	●	●		●	●	●	●		●	●	●
2nd floor	# 031758	empot.	●	●	●	●	●	●	●		●	●	●	●		●	●	●
2nd floor	# 031758	s.encim.	●	●	●	●	●	●	●		●	●	●	●		●	●	●
2nd floor	# 034760	empot.	●	●	●				●		●	●	●					
Bacino	# 032542	s.encim.	●	●	●	●	●	●	●		●	●	●	●		●	●	●
Bacino	# 033342	s.encim.	●	●	●	●	●	●	●		●	●	●	●		●	●	●
Bacino	# 033452	s.encim.	●	●	●	●	●	●	●		●	●	●	●		●	●	●
Cape Cod	# 232840	s.encim.	●	●	●	●	●	●	●		●	●	●	●		●	●	●
Cape Cod	# 232843	s.encim.	●	●	●	●	●	●	●		●	●	●	●		●	●	●
Cape Cod	# 232848	s.encim.	●	●	●	●	●	●	●		●	●	●	●		●	●	●
Cape Cod	# 233950	s.encim.	●	●	●	●	●	●	●		●	●	●	●		●	●	●
Cape Cod	# 234043	s.encim.	●	●	●	●	●	●	●		●	●	●	●		●	●	●
Cape Cod	# 234046	s.encim.	●	●	●	●	●	●	●		●	●	●	●		●	●	●
Cape Cod	# 234755	s.encim.	●	●	●	●	●	●	●		●	●	●	●		●	●	●
D-Code	# 033754	empot.	●	●	●				●		●	●	●					
D-Neo	# 035760	empot.	●	●	●				●		●	●	●					
D-Neo	# 035860	empot.	●	●	●				●		●	●	●					
D-Neo	# 237140	s.encim.	●	●	●	●	●	●	●		●	●	●	●		●	●	●
D-Neo	# 237260	s.encim.	●	●	●	●	●	●	●		●	●	●	●		●	●	●
DuraSquare	# 073245	s.encim.	●	●	●	●	●	●	●		●	●	●	●		●	●	●
DuraSquare	# 234880	s.encim.			●			●	●			●		●			●	
DuraSquare	# 234980	s.encim.			●			●	●			●		●			●	
DuraSquare	# 235310	s.encim.			●			●		●					●			
DuraSquare	# 235350	s.encim.	●	●	●	●	●	●	●		●	●	●	●		●	●	●
DuraSquare	# 235360	s.encim.	●	●	●	●	●	●	●		●	●	●	●		●	●	●
DuraSquare	# 235380	s.encim.		●	●			●	●									
DuraSquare	# 235460	s.encim.	●	●	●	●	●	●	●									
DuraSquare	# 235560	s.encim.	●	●	●	●	●	●	●		●	●	●	●		●	●	●
DuraSquare	# 235650	s.encim.	●	●	●	●	●	●	●		●	●	●	●		●	●	●
DuraSquare	# 235660	s.encim.	●	●	●	●	●	●	●		●	●	●	●		●	●	●
DuraStyle	# 034943	s.encim.	●	●	●	●	●	●	●		●	●	●	●		●	●	●
DuraStyle	# 034960	s.encim.	●	●	●	●	●	●	●		●	●	●	●		●	●	●
DuraStyle	# 037243	empot.	●	●	●	●	●	●	●		●	●	●	●		●	●	●
DuraStyle	# 037260	empot.	●	●	●				●		●	●	●					
DuraStyle	# 037456	empot.	●	●	●				●		●	●	●					
DuraStyle	# 037462	empot.	●	●	●	●	●	●	●		●	●	●					
Foster	# 033550	s.encim.	●	●	●	●	●	●	●		●	●	●	●		●	●	●
Happy D.2	# 231440	s.encim.	●	●	●				●		●	●	●			●	●	●
Happy D.2	# 231460	s.encim.	●	●	●				●		●	●	●					
Happy D.2	# 231560	s.encim.	●	●	●				●		●	●	●					
Happy D.2	# 231765	s.encim.	●	●	●				●			●	●					
Happy D.2 Plus	# 235940	s.encim.	●	●	●				●		●	●	●					

1) Medidas con fondo oscuro = anchura en mm; 2) medidas con fondo claro = prof. en mm / Solo las cerámicas listadas son aptas para la serie de muebles

XSquare Combinación de cerámica + mueble bajo lavabo para encimera

			Mueble bajo lavabo para encimera (pedir encimera por separado)															
			550 mm de profundidad															
			1 cajón			2 cajones						4 cajones						
			800	1000	1200	800	1000	1200	1400	1400	1400	1600	1600	1400	1400	1400	1600	1600
Serie	Cerámica	Tipo de cerámica	# XS 4900	# XS 4901	# XS 4902	# XS 4920	# XS4921	# XS4922	# XS 4903	# XS 4905	# XS 4906	# XS 4904	# XS 4907	# XS4923	# XS 4925	# XS 4926	# XS 4924	# XS 4927
Happy D.2 Plus	# 235960	s.encim.	●	●	●				●		●	●	●					
Happy D.2 Plus	# 236050	s.encim.	●	●	●				●		●	●	●					
Happy D.2 Plus	# 236060	s.encim.	●	●	●				●		●	●	●					
Luv	# 037950	s.encim.	●	●	●	●	●	●	●		●	●	●	●		●	●	●
Luv	# 037960	s.encim.	●	●	●	●	●	●	●		●	●	●	●		●	●	●
Luv	# 037970	s.encim.	●	●	●	●	●	●	●			●	●	●			●	●
Luv	# 037980	s.encim.	●	●	●	●	●	●	●			●		●			●	●
Luv	# 038050	s.encim.	●	●	●	●	●	●	●		●	●	●	●		●	●	●
Luv	# 038060	s.encim.	●	●	●	●	●	●	●		●	●	●	●		●	●	●
Luv	# 038070	s.encim.	●	●	●	●	●	●	●			●	●	●			●	●
Luv	# 038080	s.encim.	●	●	●	●	●	●	●			●		●				●
Luv	# 038142	s.encim.	●	●	●	●	●	●	●	●	●	●	●	●		●	●	●
PuraVida	# 036970	s.encim.	●	●	●	●	●	●										
PuraVida	# 037070	s.encim.	●	●	●	●	●	●										
Starck 1	# 038747	s.encim.	●	●	●	●	●	●	●		●	●	●	●		●	●	●
Starck 1	# 040833	s.encim.	●	●	●	●	●	●	●		●	●	●	●		●	●	●
Starck 1	# 040853	s.encim.	●	●	●	●	●	●	●		●	●	●	●		●	●	●
Starck 1	# 044546	s.encim.	●	●	●	●	●	●	●		●	●	●	●		●	●	●
Starck 1	# 044648	s.encim.	●	●	●	●	●	●	●		●	●	●	●		●	●	●
Starck 1	# 044753	s.encim.	●	●	●	●	●	●	●		●	●	●	●		●	●	●
Starck 1	# 232144	s.encim.	●	●	●	●	●	●	●		●	●	●	●		●	●	●
Starck 1	# 232246	s.encim.	●	●	●	●	●	●	●		●	●	●	●		●	●	●
Starck 2	# 232748	empot.	●	●	●	●	●	●	●		●	●						
Vero	# 045250	s.encim.	●	●	●	●	●	●				●	●	●			●	●
Vero Air	# 038355	empot.	●	●	●				●		●	●	●			●	●	●
Vero Air	# 072445	s.encim.	●	●	●	●	●	●	●		●	●	●	●		●	●	●
Vero Air	# 235010	s.encim.			●			●		●					●			
Vero Air	# 235012	s.encim.							●						●			
Vero Air	# 235050	s.encim.	●	●	●	●	●	●	●		●	●	●	●		●	●	●
Vero Air	# 235060	s.encim.	●	●	●	●	●	●	●		●	●	●	●		●	●	●
Vero Air	# 235070	s.encim.	●	●	●	●	●	●				●	●				●	●
Vero Air	# 235080	s.encim.		●	●			●	●									
Vero Air	# 235150	s.encim.	●	●	●	●	●	●	●		●	●	●	●		●	●	●
Vero Air	# 235160	s.encim.	●	●	●	●	●	●	●		●	●	●	●		●	●	●
Vero Air	# 235250	s.encim.	●	●	●	●	●	●				●	●				●	●
Vero Air	# 235260	s.encim.	●	●	●	●	●	●				●	●				●	●
Vero Air	# 236860	s.encim.	●	●	●	●	●	●	●		●	●	●	●		●	●	●
Viu	# 038560	empot.	●	●	●				●		●	●	●					
Viu	# 235860	s.encim.	●	●	●	●	●	●	●		●	●	●	●		●	●	●
White Tulip	# 236243	s.encim.	●	●	●	●	●	●	●		●	●	●	●		●	●	●

1) Medidas con fondo oscuro = anchura en mm; 2) medidas con fondo claro = prof. en mm / Solo las cerámicas listadas son aptas para la serie de muebles

XSquare Combinación de cerámica + mueble bajo lavabo para encimera

			Mueble bajo lavabo para encimera (pedir encimera por separado)									
			2) 550 mm de profundidad									
			2 cajones				4 cajones					
			1) 800		1000		1200		1400		1600	
Serie	Cerámica	Tipo de cerámica	# XS 4910	# XS 4911	# XS 4912	# XS 4913	# XS 4915	# XS 4914	# XS 4916	# XS 4917		
Architec	# 032050	s.encim.	●	●	●	●		●	●	●		
2nd floor	# 031758	empot.	●	●	●	●		●	●	●		
2nd floor	# 031758	s.encim.	●	●	●	●		●	●	●		
2nd floor	# 034760	empot.	●	●	●	●		●	●	●		
Bacino	# 032542	s.encim.	●	●	●	●		●	●	●		
Bacino	# 033342	s.encim.	●	●	●	●		●	●	●		
Bacino	# 033452	s.encim.	●	●	●	●		●	●	●		
Cape Cod	# 232840	s.encim.	●	●	●	●		●	●	●		
Cape Cod	# 232843	s.encim.	●	●	●	●		●	●	●		
Cape Cod	# 232848	s.encim.	●	●	●	●		●	●	●		
Cape Cod	# 233950	s.encim.	●	●	●	●		●	●	●		
Cape Cod	# 234043	s.encim.	●	●	●	●		●	●	●		
Cape Cod	# 234046	s.encim.	●	●	●	●		●	●	●		
Cape Cod	# 234755	s.encim.	●	●	●	●		●	●	●		
D-Code	# 033754	empot.							●	●		
D-Neo	# 035760	empot.	●	●	●	●		●	●	●		
D-Neo	# 035860	empot.	●	●	●	●		●	●	●		
D-Neo	# 237140	s.encim.	●	●	●	●		●	●	●		
D-Neo	# 237260	s.encim.	●	●	●	●		●	●	●		
DuraSquare	# 073245	s.encim.	●	●	●	●		●	●	●		
DuraSquare	# 234880	s.encim.			●	●		●				
DuraSquare	# 234980	s.encim.			●	●		●				
DuraSquare	# 235310	s.encim.			●		●					
DuraSquare	# 235350	s.encim.	●	●	●	●		●	●	●		
DuraSquare	# 235360	s.encim.	●	●	●	●		●	●	●		
DuraSquare	# 235380	s.encim.		●	●							
DuraSquare	# 235460	s.encim.	●	●	●			●				
DuraSquare	# 235560	s.encim.	●	●	●	●		●	●	●		
DuraSquare	# 235650	s.encim.	●	●	●	●		●	●	●		
DuraSquare	# 235660	s.encim.	●	●	●	●		●	●	●		
DuraStyle	# 034943	s.encim.	●	●	●	●		●	●	●		
DuraStyle	# 034960	s.encim.	●	●	●	●		●	●	●		
DuraStyle	# 037243	empot.	●	●	●	●		●	●	●		
DuraStyle	# 037260	empot.	●	●	●	●		●	●	●		
DuraStyle	# 037456	empot.	●	●	●	●		●	●	●		
DuraStyle	# 037462	empot.	●	●	●			●				
Foster	# 033550	s.encim.	●	●	●	●		●	●	●		
Happy D.2	# 231440	s.encim.	●	●	●	●		●	●	●		
Happy D.2	# 231460	s.encim.	●	●	●	●		●	●	●		
Happy D.2	# 231560	s.encim.	●	●	●	●		●	●	●		
Happy D.2	# 231765	s.encim.	●	●	●	●		●		●		
Happy D.2 Plus	# 235940	s.encim.	●	●	●	●		●	●	●		

1) Medidas con fondo oscuro = anchura en mm; 2) medidas con fondo claro = prof. en mm / Solo las cerámicas listadas son aptas para la serie de muebles

XSquare Combinación de cerámica + mueble bajo lavabo para encimera

			Mueble bajo lavabo para encimera (pedir encimera por separado)									
			2) 550 mm de profundidad									
			2 cajones				4 cajones					
			1) 800		1000		1200		1400		1600	
Serie	Cerámica	Tipo de cerámica	# XS 4910	# XS 4911	# XS 4912	# XS 4913	# XS 4915	# XS 4914	# XS 4916	# XS 4917		
Happy D.2 Plus	# 235960	s.encim.	●	●	●	●		●	●	●		
Happy D.2 Plus	# 236050	s.encim.	●	●	●	●		●		●		
Happy D.2 Plus	# 236060	s.encim.	●	●	●	●		●		●		
Luv	# 037950	s.encim.	●	●	●	●		●	●	●		
Luv	# 037960	s.encim.	●	●	●	●		●	●	●		
Luv	# 037970	s.encim.	●	●	●	●		●		●		
Luv	# 037980	s.encim.	●	●	●			●				
Luv	# 038050	s.encim.	●	●	●	●		●	●	●		
Luv	# 038060	s.encim.	●	●	●	●		●	●	●		
Luv	# 038070	s.encim.	●	●	●	●		●		●		
Luv	# 038080	s.encim.	●	●	●			●				
Luv	# 038142	s.encim.	●	●	●	●		●	●	●		
PuraVida	# 036970	s.encim.	●	●	●							
PuraVida	# 037070	s.encim.	●	●	●							
Starck 1	# 038747	s.encim.	●	●	●	●		●	●	●		
Starck 1	# 040833	s.encim.	●	●	●	●		●	●	●		
Starck 1	# 040853	s.encim.	●	●	●	●		●	●	●		
Starck 1	# 044546	s.encim.	●	●	●	●		●	●	●		
Starck 1	# 044648	s.encim.	●	●	●	●		●	●	●		
Starck 1	# 044753	s.encim.	●	●	●	●		●	●	●		
Starck 1	# 232144	s.encim.	●	●	●	●		●	●	●		
Starck 1	# 232246	s.encim.	●	●	●	●		●	●	●		
Starck 2	# 232748	empot.	●	●	●	●		●				
Vero	# 045250	s.encim.	●	●	●			●		●		
Vero Air	# 038355	empot.	●	●	●	●		●	●	●		
Vero Air	# 072445	s.encim.	●	●	●	●		●	●	●		
Vero Air	# 235010	s.encim.			●		●					
Vero Air	# 235012	s.encim.					●					
Vero Air	# 235050	s.encim.	●	●	●	●		●	●	●		
Vero Air	# 235060	s.encim.	●	●	●	●		●	●	●		
Vero Air	# 235070	s.encim.	●	●	●			●		●		
Vero Air	# 235080	s.encim.		●	●							
Vero Air	# 235150	s.encim.	●	●	●	●		●	●	●		
Vero Air	# 235160	s.encim.	●	●	●	●		●	●	●		
Vero Air	# 235250	s.encim.	●	●	●			●		●		
Vero Air	# 235260	s.encim.	●	●	●			●		●		
Vero Air	# 236860	s.encim.	●	●	●	●		●	●	●		
Viu	# 038560	empot.	●	●	●							
Viu	# 235860	s.encim.	●	●	●	●		●	●	●		
White Tulip	# 236243	s.encim.	●	●	●	●		●	●	●		

1) Medidas con fondo oscuro = anchura en mm; 2) medidas con fondo claro = prof. en mm / Solo las cerámicas listadas son aptas para la serie de muebles

XViu Combinación de cerámica + mueble bajo lavabo para encimera

			Mueble bajo lavabo para encimera (encimera incluida)						
			2) 550 mm de profundidad						
			2 cajones			4 cajones			
			1) 800		1000	1200	1400		1600
Serie	Cerámica	Tipo de cerámica	# XV 4770	# XV 4771	# XV 4772	# XV 4773	# XV 4774	# XV 4775	# XV 4776
Architec	# 032050	s.encim.	●	●	●	●	●	●	●
2nd floor	# 031758	empot.	●	●	●	●	●	●	●
2nd floor	# 031758	s.encim.	●	●	●	●	●	●	●
2nd floor	# 034760	empot.	●	●	●	●	●	●	●
Bacino	# 032542	s.encim.	●	●	●	●	●	●	●
Bacino	# 033342	s.encim.	●	●	●	●	●	●	●
Bacino	# 033452	s.encim.	●	●	●	●	●	●	●
Cape Cod	# 232840	s.encim.	●	●	●	●	●	●	●
Cape Cod	# 232843	s.encim.	●	●	●	●	●	●	●
Cape Cod	# 232848	s.encim.	●	●	●	●	●	●	●
Cape Cod	# 233950	s.encim.	●	●	●	●	●	●	●
Cape Cod	# 234043	s.encim.	●	●	●	●	●	●	●
Cape Cod	# 234046	s.encim.	●	●	●	●	●	●	●
Cape Cod	# 234755	s.encim.	●	●	●	●	●	●	●
D-Code	# 033754	empot.	●	●	●				
D-Neo	# 035760	empot.	●	●	●	●	●	●	●
D-Neo	# 035860	empot.	●	●	●	●	●	●	●
D-Neo	# 237140	s.encim.	●	●	●	●	●	●	●
D-Neo	# 237260	s.encim.	●	●	●	●	●	●	●
DuraSquare	# 073245	s.encim.	●	●	●	●	●	●	●
DuraSquare	# 234880	s.encim.			●				
DuraSquare	# 234980	s.encim.			●				
DuraSquare	# 235310	s.encim.			●				
DuraSquare	# 235350	s.encim.	●	●	●	●	●	●	●
DuraSquare	# 235360	s.encim.	●	●	●	●	●	●	●
DuraSquare	# 235380	s.encim.		●	●				
DuraSquare	# 235560	s.encim.	●	●	●	●	●	●	●
DuraSquare	# 235650	s.encim.	●	●	●	●	●	●	●
DuraStyle	# 034943	s.encim.	●	●	●	●	●	●	●
DuraStyle	# 034960	s.encim.	●	●	●	●	●	●	●
DuraStyle	# 037260	empot.	●	●	●	●	●	●	●
DuraStyle	# 037456	empot.	●	●	●	●	●	●	●
DuraStyle	# 037462	empot.	●	●	●				
Foster	# 033550	s.encim.	●	●	●	●	●	●	●
Happy D.2	# 231460	s.encim.	●	●	●	●	●	●	●
Happy D.2	# 231560	s.encim.	●	●	●	●	●	●	●
Happy D.2 Plus	# 235940	s.encim.	●	●	●	●	●	●	●
Happy D.2 Plus	# 235960	s.encim.	●	●	●	●	●	●	●
Happy D.2 Plus	# 236050	s.encim.	●	●	●	●	●	●	●
Happy D.2 Plus	# 236060	s.encim.	●	●	●	●	●	●	●
Luv	# 037950	s.encim.	●	●	●	●	●	●	●
Luv	# 037960	s.encim.	●	●	●	●	●	●	●

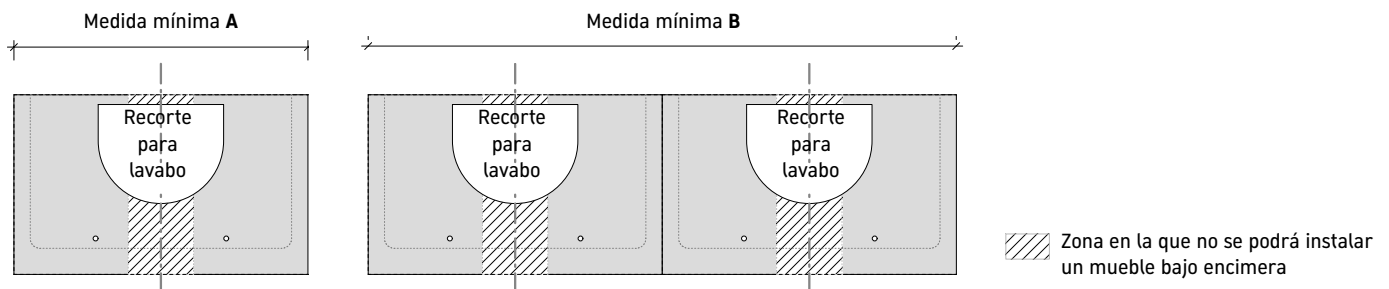
1) Medidas con fondo oscuro = anchura en mm; 2) medidas con fondo claro = prof. en mm / Solo las cerámicas listadas son aptas para la serie de muebles

XViu Combinación de cerámica + mueble bajo lavabo para encimera

			Mueble bajo lavabo para encimera (encimera incluida)						
			2) 550 mm de profundidad						
			2 cajones			4 cajones			
			1) 800		1000	1200	1400		1600
Serie	Cerámica	Tipo de cerámica	# XV 4770	# XV 4771	# XV 4772	# XV 4773	# XV 4774	# XV 4775	# XV 4776
Luv	# 037970	s.encim.	●	●	●	●		●	●
Luv	# 037980	s.encim.	●	●	●			●	
Luv	# 038050	s.encim.	●	●	●	●	●	●	●
Luv	# 038060	s.encim.	●	●	●	●	●	●	●
Luv	# 038070	s.encim.	●	●	●	●		●	●
Luv	# 038080	s.encim.	●	●	●			●	
Luv	# 038142	s.encim.	●	●	●	●	●	●	●
PuraVida	# 036970	s.encim.	●	●	●	●		●	●
PuraVida	# 037070	s.encim.	●	●	●	●		●	●
Starck 1	# 038747	s.encim.	●	●	●	●	●	●	●
Starck 1	# 040833	s.encim.	●	●	●	●	●	●	●
Starck 1	# 040853	s.encim.	●	●	●	●	●	●	●
Starck 1	# 044546	s.encim.	●	●	●	●	●	●	●
Starck 1	# 044753	s.encim.	●	●	●	●	●	●	●
Starck 1	# 232144	s.encim.	●	●	●	●	●	●	●
Vero Air	# 038355	empot.	●	●	●				●
Vero Air	# 072445	s.encim.	●	●	●	●	●	●	●
Vero Air	# 235010	s.encim.			●				
Vero Air	# 235050	s.encim.	●	●	●	●	●	●	●
Vero Air	# 235060	s.encim.	●	●	●	●	●	●	●
Vero Air	# 235070	s.encim.	●	●	●			●	●
Vero Air	# 235080	s.encim.		●	●				
Vero Air	# 235150	s.encim.	●	●	●	●	●	●	●
Vero Air	# 235160	s.encim.	●	●	●	●	●	●	●
Vero Air	# 235250	s.encim.	●	●	●	●	●	●	●
Vero Air	# 235260	s.encim.	●	●	●	●	●	●	●
Vero Air	# 236860	s.encim.	●	●	●	●	●	●	●
Viu	# 038560	empot.	●	●	●				●
Viu	# 235860	s.encim.	●	●	●	●	●	●	●
White Tulip	# 236243	s.encim.	●	●	●	●	●	●	●

1) Medidas con fondo oscuro = anchura en mm; 2) medidas con fondo claro = prof. en mm / Solo las cerámicas listadas son aptas para la serie de muebles

DuraStyle Combinación cerámica + muebles para encimeras, espacio reservado para conexiones



Serie	Cerámica	Tipo de cerámica	DuraStyle 550 ²⁾	Encimera	
				Medidas mínimas para todas las series	
				A	B
2nd floor	# 031758	empot.	●	800 ¹⁾	1450
2nd floor	# 031758	s.encim.	●	700	1350
2nd floor	# 034760	empot.	●	800	1500
2nd floor	# 049160	empot.	●	675	1350
2nd floor	# 049170	empot.	●	780	1550
Bacino	# 032542	s.encim.	●	500	1000
Bacino	# 033342	s.encim.	●	500	1000
Bacino	# 033452	s.encim.	●	600	1250
Cape Cod	# 232840	s.encim.	●	500	100
Cape Cod	# 232843	s.encim.	●	500	1030
Cape Cod	# 232848	s.encim.	●	600	1250
Cape Cod	# 233950	s.encim.	●	600	1260
Cape Cod	# 234043	s.encim.	●	500	1030
Cape Cod	# 234046	s.encim.	●	600	1250
Cape Cod	# 234755	s.encim.	●	600	1250
D-Code	# 033754	empot.	●	700	1350
D-Neo	# 035760	empot.	●	680	1330
D-Neo	# 035860	empot.	●	680	1330
D-Neo	# 237140	s.encim.	●	500	1000
D-Neo	# 237260	s.encim.	●	600	1250
DuraSquare	# 073245	s.encim.	●	600	1150
DuraSquare	# 234880	s.encim.	●	820	1720
DuraSquare	# 234980	s.encim.	●	820	1720
DuraSquare	# 235310	s.encim.	●	1100	2200
DuraSquare	# 235312	s.encim.	●	1220	2520
DuraSquare	# 235350	s.encim.	●	520	1120
DuraSquare	# 235360	s.encim.	●	700	1400
DuraSquare	# 235380	s.encim.	●	900	1800
DuraSquare	# 235460	s.encim.	●	700	1400
DuraSquare	# 235560	s.encim.	●	700	1400
DuraSquare	# 235660	s.encim.	●	700	1400
DuraStyle	# 034943	s.encim.	●	600	1100
DuraStyle	# 034960	s.encim.	●	700	1400

1) Medidas con fondo oscuro = anchura en mm; 2) medidas con fondo claro = prof. en mm / Solo las cerámicas listadas son aptas para la serie de muebles

DuraStyle Combinación cerámica + muebles para encimeras, espacio reservado para conexiones

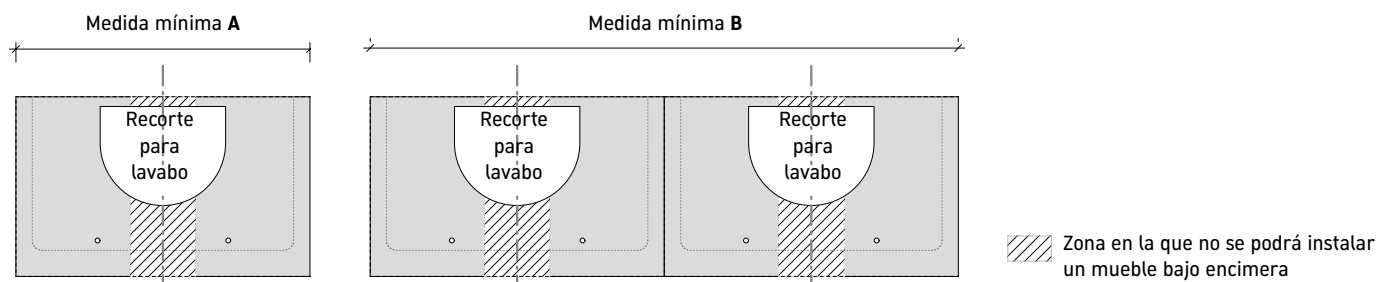
			Encimera		
			DuraStyle	Medidas mínimas para todas las series	
Serie	Cerámica	Tipo de cerámica		550	A
DuraStyle	# 037260	empot.	●	800 ¹⁾	1400
DuraStyle	# 037456	empot.		700	1350
DuraStyle	# 037462	empot.		800	1350
Foster	# 033550	s.encim.	●	500	1050
Happy D.2	# 048360	empot.		900	1600
Happy D.2	# 231440	s.encim.	●	500	1000
Happy D.2	# 231460	s.encim.	●	700	1400
Happy D.2	# 231560	s.encim.	●	800	1500
Happy D.2	# 231765	s.encim.	●	750	1450
Happy D.2	# 231810	s.encim.		1100	2200
Happy D.2	# 231812	s.encim.		1300	2600
Happy D.2	# 231860	s.encim.		800	1500
Happy D.2	# 231865	s.encim.		800	1550
Happy D.2	# 231880	s.encim.		900	1800
Happy D.2 Plus	# 235940	s.encim.	●	500	1000
Happy D.2 Plus	# 235960	s.encim.	●	700	1400
Happy D.2 Plus	# 236050	s.encim.	●	600	1200
Happy D.2 Plus	# 236060	s.encim.	●	700	1400
Luv	# 037950	s.encim.	●	500	1050
Luv	# 037960	s.encim.	●	600	1300
Luv	# 037970	s.encim.	●	700	1450
Luv	# 037980	s.encim.	●	800	1700
Luv	# 038050	s.encim.	●	500	1050
Luv	# 038060	s.encim.	●	600	1300
Luv	# 038070	s.encim.	●	700	1450
Luv	# 038080	s.encim.	●	800	1700
Luv	# 038142	s.encim.	●	500	1100
PuraVida	# 036970	s.encim.		800	1600
PuraVida	# 037070	s.encim.	●	700	1500
Starck 1	# 038747	s.encim.		500	1100
Starck 1	# 040833	s.encim.	●	500	700
Starck 1	# 040853	s.encim.	●	500	1100
Starck 1	# 044546	s.encim.		500	1100
Starck 1	# 044648	s.encim.		500	1100
Starck 1	# 044753	s.encim.		500	1100
Starck 1	# 232246	s.encim.	●	600	1100
Starck 2	# 232144	s.encim.	●	600	1100
Starck 3	# 030256	empot.		700	1350
Vero	# 045250	s.encim.		600	1200
Vero Air	# 072445	s.encim.	●	600	1150
Vero Air	# 235010	s.encim.	●	1100	2200
Vero Air	# 235012	s.encim.	●	1300	---
Vero Air	# 235050	s.encim.	●	600	1200
Vero Air	# 235060	s.encim.	●	700	1400

1) Medidas con fondo oscuro = anchura en mm; 2) medidas con fondo claro = prof. en mm / Solo las cerámicas listadas son aptas para la serie de muebles

DuraStyle Combinación cerámica + muebles para encimeras, espacio reservado para conexiones

			Encimera		
			DuraStyle 550 ²⁾	Medidas mínimas para todas las series	
Serie	Cerámica	Tipo de cerámica		A	B
Vero Air	# 235070	s.encim.	●	750 ¹⁾	1550
Vero Air	# 235080	s.encim.	●	900	1800
Vero Air	# 235150	s.encim.	●	600	1200
Vero Air	# 235160	s.encim.	●	700	1400
Vero Air	# 235250	s.encim.		600	1200
Vero Air	# 235260	s.encim.		700	1400
Vero Air	# 038355	empot.		800	1450
Viu	# 038560	empot.		620	1320
Viu	# 235860	s.encim.	●	620	1320
White Tulip	# 236243	s.encim.	●	500	1050

1) Medidas con fondo oscuro = anchura en mm; 2) medidas con fondo claro = prof. en mm / Solo las cerámicas listadas son aptas para la serie de muebles

DuraStyle, L-Cube Combinación cerámica + muebles para encimeras, espacio reservado para conexiones


Serie	Cerámica	Tipo de cerámica	Encimera								Medidas mínimas para todas las series		
			480 (Compact)				550						
			Espesor 30 mm		Espesor 45 mm		Espesor 30 mm		Espesor 45 mm		A (mm)	B (mm)	
			# DS 104C # LC 104C	# DS 105C # LC 105C	# DS 100C # LC 100C	# DS 101C # LC 101C	# DS 106C # LC 106C	# DS 107C # LC 107C	# DS 102C # LC 102C	# DS 103C # LC 103C			
2nd floor	# 031758	empot.	●	●	●	●	●	●	●	●	●	1) 800	1450
2nd floor	# 034760	empot.	●	●	●	●	●	●	●	●	●	800	1500
2nd floor	# 031758	s.encim.	●	●	●	●	●	●	●	●	●	800	1450
2nd floor	# 049160	empot.	●	●	●	●	●	●	●	●	●	675	1350
2nd floor	# 049170	empot.	●	●	●	●	●	●	●	●	●	780	1550
2nd floor	# 049180	empot.					●	●	●	●	●	880	1750
Architec	# 032050	s.encim.					●	●	●	●	●	600	1200
Bacino	# 032542	s.encim.	●	●	●	●	●	●	●	●	●	500	1000
Bacino	# 033342	s.encim.	●	●	●	●	●	●	●	●	●	500	1000
Bacino	# 033452	s.encim.	●	●	●	●	●	●	●	●	●	600	1250
Cape Cod	# 232840	s.encim.	●	●	●	●	●	●	●	●	●	500	1000
Cape Cod	# 232843	s.encim.	●	●	●	●	●	●	●	●	●	500	1030
Cape Cod	# 234043	s.encim.	●	●	●	●	●	●	●	●	●	500	1030
Cape Cod	# 234755	s.encim.	●	●	●	●	●	●	●	●	●	600	1250
CapeCod	# 232848	s.encim.					●	●	●	●	●	600	1250
CapeCod	# 233950	s.encim.	●	●	●	●	●	●	●	●	●	600	1260
CapeCod	# 234046	s.encim.					●	●	●	●	●	600	1250
D-Code	# 033754	empot.	●	●	●	●	●	●	●	●	●	700	1350
D-Neo	# 035760	empot.	●	●	●	●	●	●	●	●	●	680	1330
D-Neo	# 035860	empot.	●	●	●	●	●	●	●	●	●	680	1330
D-Neo	# 237140	s.encim.	●	●	●	●	●	●	●	●	●	500	1000
D-Neo	# 237260	s.encim.	●	●	●	●	●	●	●	●	●	600	1250
DuraSquare	# 073245	s.encim.	●	●	●	●	●	●	●	●	●	600	1150
DuraSquare	# 234880	s.encim.	●	●	●	●	●	●	●	●	●	820	1720
DuraSquare	# 234980	s.encim.	●	●	●	●	●	●	●	●	●	820	1720
DuraSquare	# 235310	lavabo	●	●	●	●	●	●	●	●	●	1100	2200
DuraSquare	# 235312	s.encim.	●	●	●	●	●	●	●	●	●	1220	2520
DuraSquare	# 235350	s.encim.	●	●	●	●	●	●	●	●	●	520	1120
DuraSquare	# 235360	lavabo	●	●	●	●	●	●	●	●	●	700	1400
DuraSquare	# 235380	s.encim.	●	●	●	●	●	●	●	●	●	900	1800
DuraSquare	# 235460	s.encim.					●	●	●	●	●	700	1400
DuraSquare	# 235560	s.encim.	●	●	●	●	●	●	●	●	●	700	1400
DuraSquare	# 235660	s.encim.	●	●	●	●	●	●	●	●	●	700	1400

1) Medidas con fondo oscuro = anchura en mm; 2) medidas con fondo claro = prof. en mm / Solo las cerámicas listadas son aptas para la serie de muebles

DuraStyle, L-Cube Combinación cerámica + muebles para encimeras, espacio reservado para conexiones

Serie			Encimera								Medidas mínimas para todas las series	
			480 (Compact)				550					
			Espesor 30 mm		Espesor 45 mm		Espesor 30 mm		Espesor 45 mm			
			# DS 104C	# DS 105C	# DS 100C	# DS 101C	# DS 106C	# DS 107C	# DS 102C	# DS 103C		
Cerámica	Tipo de cerámica	# LC 104C	# LC 105C	# LC 100C	# LC 101C	# LC 106C	# LC 107C	# LC 102C	# LC 103C	A (mm)	B (mm)	
DuraStyle	# 034943	s.encim.	●	●	●	●	●	●	●	●	1) 600	1100
DuraStyle	# 034960	s.encim.	●	●	●	●	●	●	●	●	700	1400
DuraStyle	# 037260	empot.	●	●	●	●	●	●	●	●	800	1400
DuraStyle	# 037456	empot.	●	●	●	●	●	●	●	●	700	1350
DuraStyle	# 037462	empot.					●	●	●	●	800	1350
Foster	# 033550	s.encim.	●	●	●	●	●	●	●	●	500	1050
Happy D.2	# 231440	s.encim.	●	●	●	●	●	●	●	●	500	1000
Happy D.2	# 231460	s.encim.	●	●	●	●	●	●	●	●	700	1400
Happy D.2	# 231560	s.encim.	●	●	●	●	●	●	●	●	800	1500
Happy D.2	# 231765	s.encim.	●	●	●	●	●	●	●	●	750	1450
Happy D.2	# 231810	muebles					●	●	●	●	1100	2200
Happy D.2	# 231812	empot.					●	●	●	●	1300	2600
Happy D.2	# 231860	muebles					●	●	●	●	900	1600
Happy D.2	# 231865	muebles					●	●	●	●	800	1550
Happy D.2	# 231880	muebles					●	●	●	●	900	1800
Happy D.2	# 048360	empot.					●	●	●	●	900	1600
Happy D.2 Plus	# 235940	s.encim.	●	●	●	●	●	●	●	●	500	1000
Happy D.2 Plus	# 235960	s.encim.	●	●	●	●	●	●	●	●	700	1400
Happy D.2 Plus	# 236050	s.encim.	●	●	●	●	●	●	●	●	600	1200
Happy D.2 Plus	# 236060	s.encim.	●	●	●	●	●	●	●	●	700	1400
Luv	# 037950	s.encim.	●	●	●	●	●	●	●	●	500	1050
Luv	# 037960	s.encim.	●	●	●	●	●	●	●	●	600	1250
Luv	# 037970	s.encim.	●	●	●	●	●	●	●	●	700	1450
Luv	# 037980	s.encim.	●	●	●	●	●	●	●	●	800	1650
Luv	# 038050	s.encim.	●	●	●	●	●	●	●	●	500	1050
Luv	# 038060	s.encim.	●	●	●	●	●	●	●	●	600	1250
Luv	# 038070	s.encim.	●	●	●	●	●	●	●	●	700	1450
Luv	# 038080	s.encim.	●	●	●	●	●	●	●	●	800	1650
Luv	# 038142	s.encim.	●	●	●	●	●	●	●	●	420	890
PuraVida	# 036970	s.encim.					●	●	●	●	800	1600
PuraVida	# 037070	s.encim.	●	●	●	●	●	●	●	●	700	1500
Starck 1	# 038747	s.encim.					●	●	●	●	500	1100
Starck 1	# 040833	s.encim.	●	●	●	●	●	●	●	●	500	700
Starck 1	# 040853	s.encim.					●	●	●	●	500	1100
Starck 1	# 044546	s.encim.					●	●	●	●	500	1100
Starck 1	# 044648	s.encim.					●	●	●	●	500	1100
Starck 1	# 044753	s.encim.					●	●	●	●	500	1100
Starck 1	# 232246	s.encim.					●	●	●	●	600	1100
Starck 2	# 232144	s.encim.	●	●	●	●	●	●	●	●	600	1100
Starck 3	# 030256	empot.					●	●	●	●	700	1350
Vero	# 045250	s.encim.					●	●	●	●	600	1200
Vero Air	# 038355	empot.					●	●	●	●	700	1350
Vero Air	# 072445	s.encim.	●	●	●	●	●	●	●	●	600	1150
Vero Air	# 235010	s.encim.	●	●	●	●	●	●	●	●	1100	2200

1) Medidas con fondo oscuro = anchura en mm; 2) medidas con fondo claro = prof. en mm / Solo las cerámicas listadas son aptas para la serie de muebles

DuraStyle, L-Cube Combinación cerámica + muebles para encimeras, espacio reservado para conexiones

			Encimera								Medidas mínimas para todas las series	
			480 (Compact)				550					
			Espesor 30 mm		Espesor 45 mm		Espesor 30 mm		Espesor 45 mm			
			# DS 104C	# DS 105C	# DS 100C	# DS 101C	# DS 106C	# DS 107C	# DS 102C	# DS 103C		
Serie	Cerámica	Tipo de cerámica	# LC 104C	# LC 105C	# LC 100C	# LC 101C	# LC 106C	# LC 107C	# LC 102C	# LC 103C	A (mm)	B (mm)
Vero Air	# 235012	s.encim.	●	●	●	●	●	●	●	●	1300	---
Vero Air	# 235050	s.encim.	●	●	●	●	●	●	●	●	600	1200
Vero Air	# 235060	s.encim.	●	●	●	●	●	●	●	●	700	1400
Vero Air	# 235070	s.encim.	●	●	●	●	●	●	●	●	800	1600
Vero Air	# 235080	s.encim.	●	●	●	●	●	●	●	●	900	1800
Vero Air	# 235150	s.encim.	●	●	●	●	●	●	●	●	600	1200
Vero Air	# 235160	s.encim.	●	●	●	●	●	●	●	●	700	1400
Vero Air	# 235250	s.encim.					●	●	●	●	600	1200
Vero Air	# 235260	s.encim.					●	●	●	●	700	1400
Viu	# 038560	empot.	●	●	●	●	●	●	●	●	620	1320
Viu	# 235860	s.encim.	●	●	●	●	●	●	●	●	620	1320
White Tulip	# 236243	s.encim.	●	●	●	●	●	●	●	●	500	1050

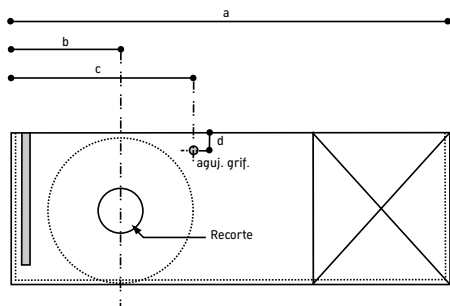
1) Medidas con fondo oscuro = anchura en mm; 2) medidas con fondo claro = prof. en mm / Solo las cerámicas listadas son aptas para la serie de muebles

DuraStyle, L-Cube

Formulario de pedido para encimeras (profundidad 480/550 mm)

Cliente	N.º de pedido
Serie	Fecha
Plazo entrega	Acabado
Lavabo: #	

Infobox: Bajo pedido: soluciones individualizadas con encimeras con diferentes anchuras y disposiciones de muebles bajo encimera y soportes (por favor añadir un plano) / Anchura máxima para encimeras: 2000 mm. Anchuras de hasta 2700 mm bajo pedido / En encimeras con dos lavabos y a partir de una anchura de 1001 mm se requiere un soporte de encimera adicional / Recomendamos una anchura mínima de encimera de 600 mm cuando no se instala ningún mueble bajo encimera ni mueble bajo / Bajo pedido taladramos los orificios para grifería con un precio adicional de 30 €. Por favor indicar las coordenadas exactas (medidas eje + diámetro).



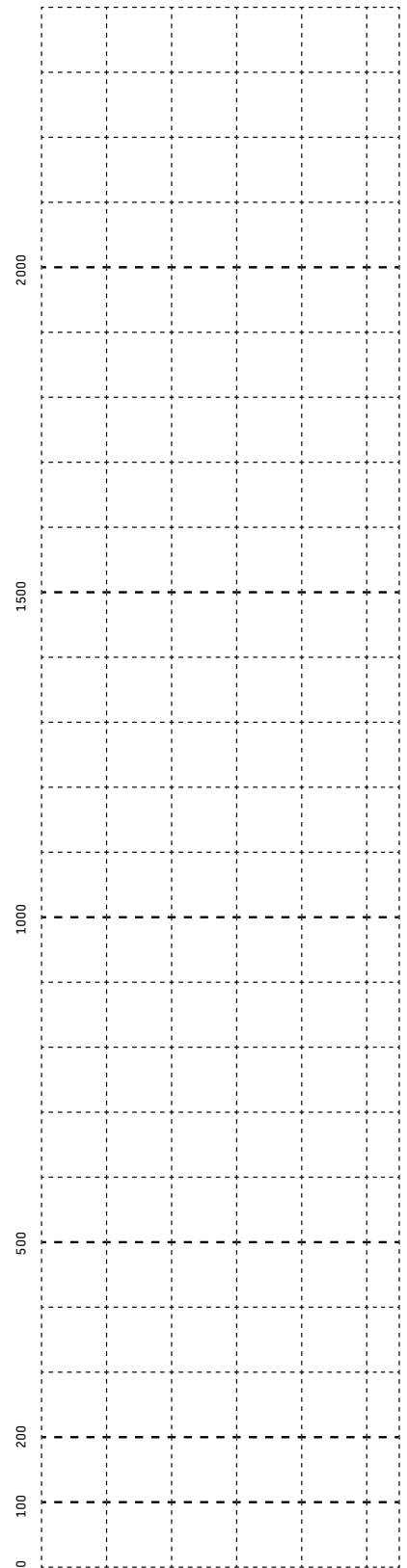
Para la fabricación exacta de las encimeras variables precisamos las indicaciones siguientes:

- a = ____ mm Anchura total de la encimera
- b = ____ mm Medida axial entre el canto izquierdo de la encimera hasta el centro del recorte para el lavabo.
- c = ____ mm Con orificio para grifería: medida axial entre canto izquierdo y el centro del orificio. Con grifería de lavabo de 2 orificios: adicionalmente al orificio de grifería debe indicarse la medida de eje para el orificio de tirador.
- d = ____ mm Con orificio para grifería: medida axial entre canto posterior de la encimera y el centro del orificio. Con grifería de lavabo de 2 orificios: adicionalmente debe indicarse la medida de eje entre el canto trasero de la encimera y el centro del orificio de tirador.

Infobox: En encimeras sin soportes: hasta una anchura de 1000 mm se necesitan 2 soportes de encimera, en una anchura de 1001 mm a 1400 mm se necesitan 3 soportes de encimera y en una anchura de 1401 mm a 2000 mm se necesitan 4 soportes de encimera.

- SopORTE - Mueble bajo encimera / Mueble bajo lavabo:
- SopORTE - toallero:
- SopORTE - ángulo # UV 9902:
- SopORTE - en forma T # UV 9926:
- HL = orificio grifería, D = 35 mm (indicación medida opcional):

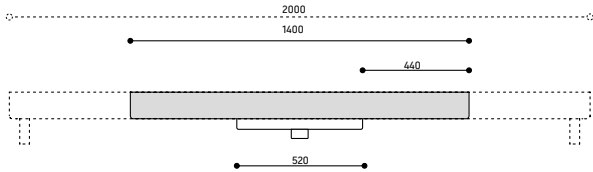
Por favor, introduzca los datos en el formulario de pedido. Abajo hemos añadido una matriz para ayudarte a dibujar su encimera.



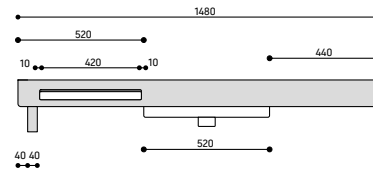
Prof. = 480/550

DuraStyle Indicaciones de pedido para encimeras

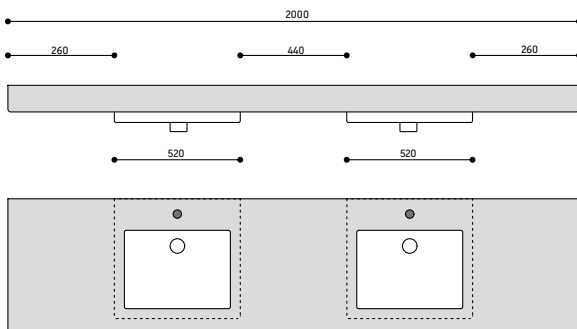
Indicación 1: el máximo que la encimera puede sobresalir lateralmente de un lavabo DuraStyle sin un soporte adicional de encimera son 440 mm o, en total, 1400 mm. El lavabo DuraStyle empotrado desde abajo asume la función de soporte. La anchura mínima de la encimera es de 800 mm, la anchura máxima de 2000 mm. Para esta encimera se deben pedir soportes adicionales (# UV 9933).



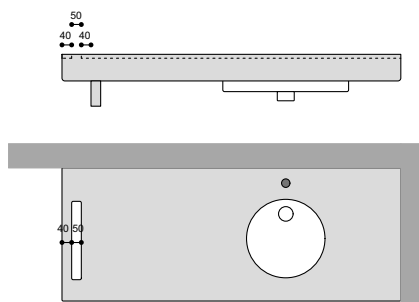
Indicación 4: sobresaliente lateral mínimo (por un lado) y anchura mínima de encimera al colocar un recorte para toallero en la parte frontal, siendo sujeta la encimera por un soporte encimera = 520 / 1480 mm. El recorte para el toallero se coloca siempre al lado del lavabo y puede posicionarse de forma variable (es necesaria la indicación de eje en la plantilla de pedido).



Indicación 2: si no se utilizan soportes adicionales de encimeras, la anchura máxima de la encimera con 2 lavabos empotrados desde abajo es de 2000 mm.



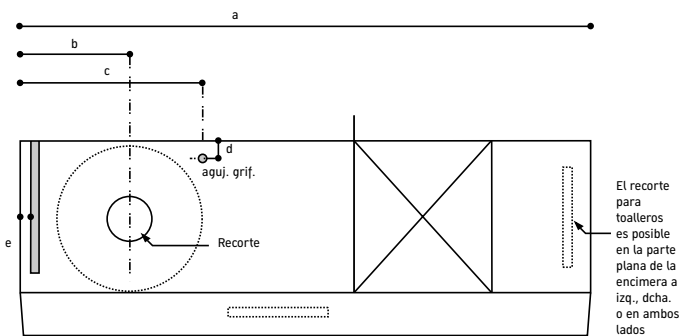
Indicación 3: el recorte para toallero arriba en la parte plana de la encimera solo es posible si la encimera no está tocando la pared en el lateral. Entre un soporte de encimera y el recorte debe haber como mínimo 40 mm.



DuraStyle Formulario de pedido para encimeras

Cliente	N.º de pedido
Serie	Fecha
Plazo entrega	Acabado
Mueble bajo encimera / bandeja con cajones: #	

Infobox: es posible crear soluciones individualizadas teniendo en cuenta la información de pedido/indicaciones para encimeras DuraStyle de diferentes anchuras y disposiciones de muebles bajo encimera y soportes. Por favor añadir un plano. / Anchura máxima de encimera 2000 mm / Bajo pedido taladramos los orificios para grifería por un precio de 30 €. Por favor indicar las coordenadas exactas (medidas eje + diámetro).



Para la fabricación exacta de las encimeras variables precisamos las indicaciones siguientes:

- a = ____ mm Anchura total de la encimera
- b = ____ mm Medida axial entre el canto izquierdo de la encimera hasta el centro del recorte para el lavabo.
- c = ____ mm Con orificio para grifería: medida axial entre canto izquierdo y el centro del orificio. Con grifería de lavabo de 2 orificios: adicionalmente al orificio de grifería debe indicarse la medida de eje para el orificio de tirador.
- d = ____ mm Con orificio para grifería: medida axial entre canto posterior de la encimera y el centro del orificio. Con grifería de lavabo de 2 orificios: adicionalmente debe indicarse la medida de eje entre el canto trasero de la encimera y el centro del orificio de tirador.
- e = ____ mm Indicar la distancia deseada del soporte de encimera, partiendo del canto izquierdo de la encimera, indicar igualmente el tipo de soporte (# UV 9926, UV 9902, UV 9933)

Infobox En encimeras sin soportes: hasta una anchura de 1000 mm se necesitan 2 soportes de encimera, en una anchura de 1001 mm a 1400 mm se necesitan 3 soportes de encimera y en una anchura de 1401 mm a 2000 mm se necesitan 4 soportes de encimera.

Mueble bajo encimera
Mueble bajo lavabo

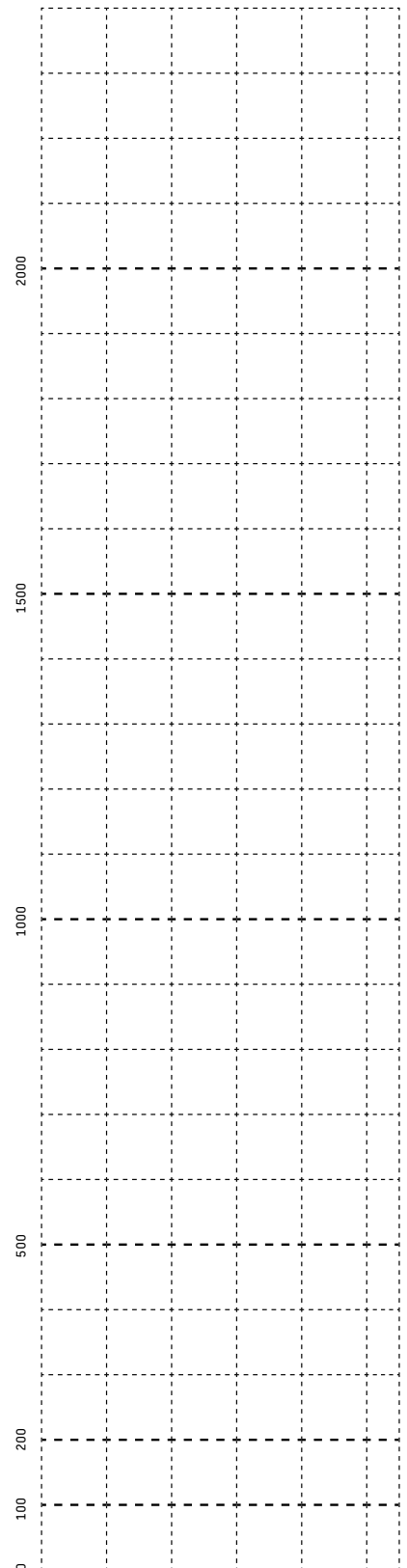
Soporte -
toallero
UV 9933

Soporte -
Ángulo # UV 9902
(40 mm)

Soporte -
en forma T
UV 9926

HL = orificio grifería,
D = 35 mm (indica-
ción medida opcional)

Por favor, introduzca los datos en el formulario de pedido. Abajo hemos añadido una matriz para ayudarte a dibujar su encimera.



Prof. = 550

Condiciones y Términos Generales de Venta

1. Garantía

Duravit España SL concede una garantía de 5 años en toda la cerámica sanitaria, productos acrílicos, accesorios, mamparas de ducha, muebles de baño y grifería. Les recordamos que las piezas de desgaste y los artículos de consumo quedan excluidos de la garantía.

Para los sistemas de hidromasaje, saunas, asientos de lavado, bastidores y recambios, solo se aplican los derechos de garantía legal aplicables.

2. Condiciones generales de venta

Las condiciones generales de venta se someterán a la ley española, excluyendo la Convención de Ventas de la ONU (Convención de Viena de las Naciones Unidas sobre contratos para la venta internacional de bienes, CISG).

Los pedidos son en firme y NO se admitirá ninguna devolución que no haya sido acordada con la dirección de ventas. Solamente se admitirán aquellas devoluciones de artículos que estén en perfecto estado y figuren en la tarifa actual. Todas las devoluciones deberán efectuarse a portes pagados, de lo contrario no nos haremos cargo de la mercancía y la devolveremos a origen. Todas las devoluciones sufrirán una depreciación de hasta un 20% en concepto de revisión de material, embalaje, gastos administrativos, etc. No se admitirán reclamaciones transcurridos 8 días después de la recepción del material.

3. Condiciones de pago

El pago de nuestros productos deberá efectuarse al contado, excepto en aquellos casos en que se conceda crédito al comprador. Los precios están sujetos a cualquier variación, previo aviso al comprador, facturándose a los que rijan el día de la expedición. Se cargarán en factura los impuestos reglamentarios, no incluidos en los precios de esta tarifa.

AL CURSAR SUS PEDIDOS, QUEDAN ACEPTADAS LAS PRESENTES CONDICIONES GENERALES DE VENTA.

Los precios de venta al público son sin IVA y están expresadas en EUROS.

4. Protección de datos

RESPONSABLE: DURAVIT ESPAÑA, S.L.U. FINALIDAD: Dar respuesta a consultas, gestionar la relación que nos vincula y facilitarte información de nuestros productos y/o servicios. BASE JURÍDICA: Relación contractual o precontractual, e interés legítimo del responsable en facilitar información acerca de su actividad. DESTINATARIOS: No se prevén cesiones, salvo a proveedores, para la prestación de servicios auxiliares, quienes serán encargados del tratamiento. TRANSFERENCIA INTERNACIONAL: EE. UU. (Privacy Shield). CONSERVACIÓN: El tiempo necesario para cumplir con la finalidad recogida y determinar las posibles responsabilidades derivadas de la misma. DERECHOS: Acceso, rectificación, supresión y oposición, portabilidad y limitación del tratamiento; dirigiéndose a rpd@es.duravit.com. AUTORIDAD DE CONTROL: Agencia Española de Protección de Datos www.aepd.es.

MÁS INFORMACIÓN: DURAVIT.ES

Tabla de colores cerámica

Color	00 – Blanco	13 – Antracita mate	20 – HygieneGlaze blanco	23 – Blanco/gris satén	26 – Blanco/blanco satén	32 – Blanco satén	61 – Blanco/antracita mate	89 – Antracita/antracita mate	90 – Blanco (HyG)/blanco satén
Cerámica									
Serie 1930	●
Architec	●	.	●
Bacino	●
Cape Cod	●	.	.	.	●	●	.	.	.
Darling New	●	.	●
D-Code	●	.	●
D-Neo	●	.	●
Duraplus	●
DuraSquare	●
DuraStyle	●	.	●
DuraStyle Basic	●	.	●
Happy D.2	●	●	●	●	.
Happy D.2 Plus	●	●	●	.	.
Luv	●	.	.	●	●
ME by Starck	●	.	●	.	●	●	.	.	●
Scola	●
Starck 1	●
Starck 2	●
Starck 3	●	.	●
Vero Air	●	.	●
Vero	●
Viu	●	.	●
White Tulip	●	.	●

Tabla de acabados para muebles - Faldones de bañeras / Productos Wellness

	Darling New	DuraStyle	Starck	Vero
Mineral de cuarzo*				
17 Blanco estructurado	—	.	.	.
25 Arena estructurado	—	.	.	.
33 Gris estructurado	—	.	.	.
Madera maciza				
76 Roble europeo macizo	—	.	.	.
77 Nogal americano macizo	—	.	.	.
95 Roble Vintage macizo	—	.	.	.
H5 Roble natural macizo	—	.	.	.
Chapa de madera auténtica				
13 Nogal americano	—	.	.	.
69 Nogal cepillado	—	.	.	.
71 Roble mediterráneo	—	.	.	.
72 Roble oscuro cepillado	—	.	.	.
Decorado				
07 Gris cemento mate	—	.	.	.
16 Roble negro	—	.	.	.
18 Blanco mate	—	.	.	.
21 Nogal oscuro	—	.	.	.
22 Blanco brillante	—	.	.	.
30 Roble natural	—	.	.	.
35 Roble Terra	—	.	.	.
43 Basalto mate	—	.	.	.
49 Grafito mate	—	.	.	.
75 Lino	—	.	.	.
79 Nogal natural	—	.	.	.
80 Grafito extra mate	—	.	.	.
91 Gris pardo mate	—	.	.	.
Acrito				
82 Blanco acrito	— ●	●	●	●
Lacado				
36 Blanco satén	—	.	.	.
38 Gris Dolomiti brillante	—	.	.	.
39 Blanco nórdico satén	—	.	.	.
40 Negro brillante	—	.	.	.
54 Almendra satén	—	.	.	.
58 Grafito satén	—	.	.	.
60 Taupe satén mate	—	.	.	.
85 Blanco brillante	—	.	.	.
89 Gris franela brillante	—	.	.	.
90 Gris franela satén	—	.	.	.
92 Gris piedra satén	—	.	.	.
98 Azul noche satén	—	.	.	.
H1 Grafito brillante	—	.	.	.
H2 Gris piedra brillante	—	.	.	.
H3 Taupe brillante	—	.	.	.
H4 Blanco nórdico brillante	—	.	.	.

Muebles de baño - Tabla de acabados

	Brioso	Cape Cod*	D-Neo	DuraStyle	Happy D.2 Plus	Ketho	L-Cube	Espejo y luz	Luv	Starck	White Tulip	XBase	XSquare	XViu	
Mineral de cuarzo*															
17 Blanco estructurado	—	•	•	•	•	•	•	•	•*	•	•	•	•	•	•
25 Arena estructurado	—	•	•	•	•	•	•	•	•*	•	•	•	•	•	•
33 Gris estructurado	—	•	•	•	•	•	•	•	•*	•	•	•	•	•	•
Madera maciza															
76 Roble europeo macizo	—	•	•	•**	•	•	•	•	•	•	•	•	•	•	•
77 Nogal americano macizo	—	•	•	•**	•	•	•	•	•*	•	•***	•	•*	•	•
95 Roble Vintage macizo	—	•	•	•	•	•	•	•	•	•	•	•	•	•	•
H5 Roble natural macizo	—	•	•	•	•	•	•	•	•	•	•***	•	•	•	•
Chapa de madera auténtica															
13 Nogal americano	—	•	•	•	•	•	•	•	•	•	•	•	•	•	•
69 Nogal cepillado	—	•	•	•	•	•	•	•	•	•	•	•	•	•	•
71 Roble mediterráneo	—	•	•	•	•	•	•	•	•	•	•	•	•	•	•
72 Roble oscuro cepillado	—	•	•	•	•	•	•	•	•	•	•	•	•	•	•
Decorado															
07 Gris cemento mate	—	•	•	•	•	•	•	•	•	•	•	•	•	•	•
16 Roble negro	—	•	•	•	•	•	•	•	•	•	•	•	•	•	•
18 Blanco mate	—	•	•	•	•	•	•	•	•	•	•	•	•	•	•
21 Nogal oscuro	—	•	•	•	•	•	•	•	•	•	•	•	•	•	•
22 Blanco brillante	—	•	•	•	•	•	•	•	•	•	•	•	•	•	•
30 Roble natural	—	•	•	•	•	•	•	•	•	•	•	•	•	•	•
35 Roble Terra	—	•	•	•	•	•	•	•	•	•	•	•	•	•	•
43 Basalto mate	—	•	•	•	•	•	•	•	•	•	•	•	•	•	•
49 Grafito mate	—	•	•	•	•	•	•	•	•	•	•	•	•	•	•
75 Lino	—	•	•	•	•	•	•	•	•	•	•	•	•	•	•
79 Nogal natural	—	•	•	•	•	•	•	•	•	•	•	•	•	•	•
80 Grafito extra mate	—	•	•	•	•	•	•	•	•	•	•	•	•	•	•
91 Gris pardo mate	—	•	•	•	•	•	•	•	•	•	•	•	•	•	•
Acrílo															
82 Blanco acrílo	—	•	•	•	•	•	•	•	•	•	•	•	•	•	•
Lacado															
36 Blanco satén	—	•	•	•	•	•	•	•	•	•	•	•	•	•	•
38 Gris Dolomiti brillante	—	•	•	•	•	•	•	•	•	•	•	•	•	•	•
39 Blanco nórdico satén	—	•	•	•	•	•	•	•	•	•	•	•	•	•	•
40 Negro brillante	—	•	•	•	•	•	•	•	•	•	•	•	•	•	•
54 Almendra satén	—	•	•	•	•	•	•	•	•	•	•	•	•	•	•
58 Grafito satén	—	•	•	•	•	•	•	•	•	•	•	•	•	•	•
60 Taupe satén mate	—	•	•	•	•	•	•	•	•	•	•	•	•	•	•
85 Blanco brillante	—	•	•	•	•	•	•	•	•	•	•	•	•	•	•
89 Gris franela brillante	—	•	•	•	•	•	•	•	•	•	•	•	•	•	•
90 Gris franela satén	—	•	•	•	•	•	•	•	•	•	•	•	•	•	•
92 Gris piedra satén	—	•	•	•	•	•	•	•	•	•	•	•	•	•	•
98 Azul noche satén	—	•	•	•	•	•	•	•	•	•	•	•	•	•	•
H1 Grafito brillante	—	•	•	•	•	•	•	•	•	•	•	•	•	•	•
H2 Gris piedra brillante	—	•	•	•	•	•	•	•	•	•	•	•	•	•	•
H3 Taupe brillante	—	•	•	•	•	•	•	•	•	•	•	•	•	•	•
H4 Blanco nórdico brillante	—	•	•	•	•	•	•	•	•	•	•	•	•	•	•

* Solo placas de cubierta / ** Solo accesorios muebles / *** Solo frontales

Color - Cerámica



00 Blanco
20 Blanco (HyG)

13 Antracita mate

32 Blanco satén

Colores sanitarios bicolors



23 Blanco/gris satén

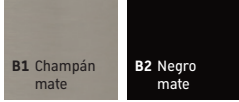
26 Blanco/blanco satén

61 Blanco/antracita mate

89 Antracita/antracita mate

90 Blanco (HyG)/blanco satén

Perfiles de aluminio



B1 Champán mate

B2 Negro mate


Colores metálicos



10 Cromado

46 Negro mate


Diseño de franja de luz



G Organic

S Radial

Color DuraSolid Q

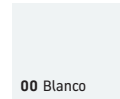


18 Cemento

38 Blanco

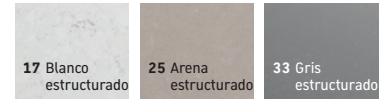
68 Antracita

DuraSolid A



00 Blanco

Mineral de cuarzo



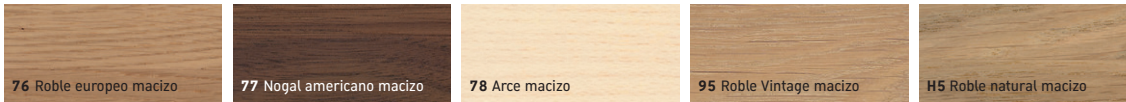
17 Blanco estructurado

25 Arena estructurado

33 Gris estructurado

Acabados de los muebles

Madera maciza



76 Roble europeo macizo


77 Nogal americano macizo

78 Arce macizo

95 Roble Vintage macizo

H5 Roble natural macizo

Chapa de madera auténtica



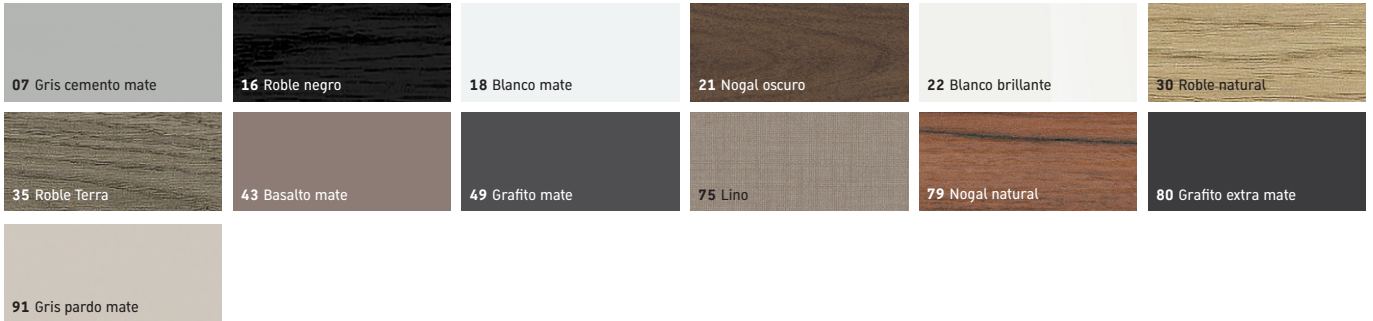
13 Nogal americano

69 Nogal cepillado

71 Roble mediterráneo

72 Roble oscuro cepillado

Decorado



07 Gris cemento mate

16 Roble negro

18 Blanco mate

21 Nogal oscuro

22 Blanco brillante

30 Roble natural

35 Roble Terra

43 Basalto mate

49 Grafito mate


75 Lino

79 Nogal natural

80 Grafito extra mate

91 Gris pardo mate

Lacado/bandeja de cristal



10 Melocotón perla bandeja de cristal*

86 Melocotón perla bandeja de cristal**

36 Blanco satén

38 Gris Dolomiti brillante

39 Blanco nórdico satén

40 Negro brillante

40 Negro bandeja de cristal*

84 Negro bandeja de cristal**

54 Almendra satén

58 Grafito satén

60 Taupe satén mate

85 Jade bandeja de cristal**

85 Blanco brillante

85 Blanco bandeja de cristal*

83 Blanco bandeja de cristal**

88 Piedra azulada bandeja de cristal**

89 Gris franela brillante

89 Gris franela bandeja de cristal*

87 Gris franela bandeja de cristal**

90 Gris franela satén

92 Gris piedra satén

98 Azul noche satén

H1 Grafito brillante

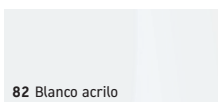
H2 Gris piedra brillante

H3 Taupe brillante

H4 Blanco nórdico brillante

* Solo para serie XViú / ** Solo para serie DuraSquare

Acrilo




82 Blanco acrílo

Bandeja de cristal



82 Cubic Line

Trama de vinilo



BC Greige

Duravit España S.L. UNI.
C/ Trafalgar, 51
08010 Barcelona
Tel. +34 900 515 152
info@es.duravit.com
www.duravit.es

Para profesionales >

pro.duravit.es

N.º de art. 00125011.02.2022.1,0.1 · Impreso en Alemania · Nos reservamos el derecho a efectuar mejoras técnicas y modificaciones de aspecto en los productos representados.

