



¡Atención!

Incremento de precios a
partir del 1 de agosto de 2021

Porcelana sanitaria (Combipacks
incluidos) y muebles 1.9%

Bañeras, platos de ducha,
asiento y ViConnect 4.7%

España

TARIFA 2021

Colores cerámicos

Colores brillantes

ViClean-100



01 Blanco



T2 Blanco Alpino
AntiBac CeramicPlus



R3 Pergamon
CeramicPlus



S0 Glossy Black
CeramicPlus

R1 blanco alpino
CeramicPlus

Colores mate



RW Stone White
CeramicPlus
TitanGlaze



S5 Ebony
CeramicPlus
TitanGlaze




i4 Graphite
CeramicPlus
TitanGlaze




AM Almond
CeramicPlus
TitanGlaze


Bicolour



BCW0
Fog



BCW2
Ocean



BCW8
Rust




BCW9
Indian Summer



BCT0 Powder



BCT7 French Linen



BCT8 Coal Black



BCS8
Sage Green



BCS9
Bordeaux

Colores de tapones



96 Star White



J5 Curaçao



LK Bali



LL Peru



LM Sahara



LQ Florida

Superficies de metal





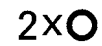








61 cromado



66 latón refinado






















Explicación de los símbolos

-  adecuado para griferías de 3 agujeros, agujero para grifo central perforado
-  adecuado para 2 griferías de 3 agujeros, agujeros centrales perforados
-  adecuado para griferías de 3 agujeros, 3 agujeros perforados
-  adecuado para griferías de 1 agujero, agujero para grifo perforado
-  adecuado para 2 griferías de 1 agujero, agujeros para grifo perforados
-  sin agujero para grifo







-  con rebosadero
-  con rebosadero invisible
-  sin rebosadero (en modelos sin rebosadero debe utilizarse una válvula de desagüe que no pueda cerrarse)
-  adecuado para grifería de 1 agujero, agujero para grifo perforado a la izquierda
-  adecuado para grifería de 1 agujero, agujero para grifo perforado a la derecha

Iconos

Sanitario

-  Cerámica antibacteriana
-  Titan Cerámica
-  Fijación oculta para semicolumna
-  Fijación invisible para inodoros suspendidos
-  Fijación oculta para inodoro suspendido
-  Inodoro ViClean con lavado
-  Control remoto ViClean
-  Viconnect cisterna para inodoro
-  ViFresh tecnología para inodoro
-  Sistema de desagüe y rebose ViFlow
-  WC Combipack
-  Inodoro sin reborde
-  Inodoro: eficiente tecnología de enjuague
-  Asiento SlimSeat
-  Inodoro: Codo de desagüe vario
-  Inodoro: Codo de desagüe vario
-  Inodoro: Codo de desagüe vario
-  Inodoro con sistema de ahorro de agua AQUAREDUCT volumen de aclarado: 3/4,5 litros
-  Pro Detect 2 - control de enjuague radar para urinarios
-  Volumen de aclarado 1,0 litros para urinarios
-  Válvula de cierre del enjuague ajustable





Muebles



-  Disponibilidad garantizada de estos productos en almacén.
-  Espejo con sistema de sonido
-  Bluetooth
-  Armario bajo: altura 520 mm
-  Armario bajo: altura 590 mm
-  Control inteligente de la iluminación









Wellness









-  Sistemas de hidromasaje técnica: lado accesible
-  Sistemas de hidromasaje técnica: caja eléctrica
-  Sistemas de hidromasaje técnica: control en borde de bañera
-  Material: Quaryl®









Colores del mobiliario









 Color del Frontal
  Color del cuerpo
  Color de la tapa / la encimera
  Color interior de estantería Finion







1 = Glass White Matt	2 = Glass Black Matt	B1 = Crystal Grey	B3 = Crystal Black	B4 = Crystal White	DH = Glossy White	E8 = White Wood	FP = Glossy Grey
							
FINION	FINION	AVENTO	AVENTO	AVENTO	COLLARO LEGATO SUBWAY 2.0 VENTICELLO	COLLARO LEGATO SUBWAY 2.0 VENTICELLO	COLLARO LEGATO SUBWAY 2.0 VENTICELLO

GF = Glossy White Lacquer	GJ = Light Grey Matt Lacquer	GK = Anthracite Matt Lacquer	GM = Olive Matt Lacquer	GN = Walnut Veneer	HB = Peony Matt Lacquer	HF = Gold Matt Lacquer	HG = Midnight Blue Matt Lacquer
							
FINION	FINION	FINION	FINION	FINION	FINION	FINION	FINION

HH = Sand Matt Lacquer	MS = White Matt	MT = White Matt Lacquer	PC = Oak Veneer	PD = Black Matt Lacquer	PH = Glossy Black Lacquer	PN = Elm Impreso	PV = American Walnut
							
FINION	COLLARO LEGATO SUBWAY 2.0 VENTICELLO	FINION	FINION	COLLARO FINION LEGATO SUBWAY 2.0 VENTICELLO	FINION	AVENTO LEGATO SUBWAY 2.0 VENTICELLO	ANTHEUS

PW = Black Ash	R = Glass Silver Grey	RA = Glass Glossy Grey	RC = Carrara	RE = Glass Glossy White	RH = Kansas Oak	RK = Stone Oak	RP = Nero Marquina
							
ANTHEUS	SUBWAY 2.0	VENTICELLO	ANTHEUS	VENTICELLO	AVENTO COLLARO LEGATO SUBWAY 3.0 VENTICELLO	AVENTO COLLARO LEGATO SUBWAY 3.0 VENTICELLO	ANTHEUS

S = Glass White	VE = Brilliant White	VF = Pure White	VG = Truffle Grey	VH = Arizona Oak	VJ = Nordic Oak	VK = Soft Grey	VL = Volcano Black
							
SUBWAY 2.0	SUBWAY 3.0	SUBWAY 3.0	COLLARO LEGATO SUBWAY 2.0 VENTICELLO	AVENTO COLLARO LEGATO SUBWAY 2.0 VENTICELLO	AVENTO COLLARO LEGATO SUBWAY 2.0 VENTICELLO	COLLARO LEGATO SUBWAY 2.0 VENTICELLO	SUBWAY 3.0

VM = Taupe	VN = Cashmere Grey	VQ = Marine Blue	VR = Graphite	Walnut/Grey-White Marble	White Matt Lacquer/Black Marble
					
SUBWAY 3.0	SUBWAY 3.0	SUBWAY 3.0	SUBWAY 3.0	HOMMAGE	HOMMAGE

ÍNDICE

INSTRUCCIONES

Sanitarios & muebles de baño	2
Wellness	2

INFORMACION GENERAL

Condiciones Generales de Venta	4-5
Bicolour	12
TwistFlush	13
Campeón de la higiene	14
Iconos	ver la contraportada interior
Explicación de los símbolos	ver la contraportada interior
SupraFix 3.0	15
Notas Importantes	3

MODIFICACIONES DE LA GAMA

Sanitarios & muebles de baño	6
Cocinas	7
Wellness	8

INDICE NUMÉRICO

Sanitarios & muebles de baño	654-656
Cocinas	657
Wellness	658-660

RESÚMENES GENERALES

AntiBac	16
Express Delivery	17
Resumen de colores sanitario y muebles	9-10
Resumen general de colores de wellness	11

SANITARIOS & MUEBLES DE BAÑO	21
------------------------------	----

COCINAS	359
---------	-----

DUCHAS	439
--------	-----

BAÑERAS & SISTEMAS DE HIDROMASAJE	503
-----------------------------------	-----

CÓMO USAR ESTA TARIFA DE PRECIOS

General

Esta lista de precios comienza con un índice que ofrece una vista general de la estructura de toda la lista.

La lista de precios se compone de las siguientes áreas:

- Parte general
- Sanitarios & muebles de baño
- Cocinas
- Duchas
- Bañeras & sistemas de hidromasaje

En la parte general obtendrá información general sobre distintos temas, como cambios en la gama, condiciones generales de venta, etc. Puede consultar las áreas temáticas completas en el área «General» del índice.

Las áreas Cerámica de baño y mobiliario de baño, Duchas y Bañeras y sistemas de hidromasaje tienen la misma estructura. Comienzan con un índice que ofrece una vista general de la estructura de toda el área. A continuación se ofrece una perspectiva de los distintos productos y, después, se consignan todas las colecciones.

Encontrará el directorio de búsqueda en la parte posterior de esta lista de precios.

Parte de productos - Cerámica de baño y mobiliario de baño

Las distintas colecciones se incluyen en orden alfabético.

En la página inicial de cada colección encontrará información completa relativa a toda la colección como, por ejemplo, los colores disponibles.

Tenga en cuenta que no siempre están disponibles todos los colores para cada modelo. Encontrará las combinaciones de colores disponibles en las páginas de productos correspondientes.

Dentro de las colecciones, los productos se incluyen en el siguiente orden: Lavabos, lavamanos, bidés, inodoros, urinarios, muebles.

En la matriz bajo el artículo que desea, encontrará datos específicos del producto, como el número de artículo, el precio, el color, la versión, etc., así como los accesorios correspondientes.

Tenga en cuenta que los asientos de inodoro están hechos de Duroplast tintado y no se pueden adquirir en CeramicPlus.

En el pie de página encontrará los códigos de color correspondientes para los productos. Para ello, para todas las variables contenidas en el número de artículo (p. ej. «XX»), introduzca un código de color (p. ej. R1) para pedir el artículo que desea.

Para algunos artículos, existe la posibilidad de solicitar una variante decorada (ver la nota «1» después del número de artículo).

Consulte los suplementos de pago para las decoraciones en el pie de página. Allí se indica el suplemento correspondiente, así como el color a cuyo precio hay que sumar el suplemento

Parte de productos - Wellness

La parte de productos de Wellness está dividida en las siguientes áreas:

- Duchas (cerámica, Quaryl y Acryl)
- Bañeras & sistemas de hidromasaje

Las distintas colecciones se incluyen en orden alfabético.

Encontrará los códigos de barras disponibles para los productos en la vista general de colores y modelos o en la hoja separadora. En su pedido, sustituya siempre la variable «XX» al final del número del artículo por la identificación del color deseado.

Puede encargar determinadas bañeras con VILBOgrip, que evita los resbalones sobre superficies lisas como el acrílico. Encontrará el número de pedido correspondiente en el artículo en cuestión.

Con ayuda de las páginas desplegadas de la derecha, puede encargar sistemas de instalación, accesorios, paneles etc., para bañeras con o sin sistemas de hidromasaje.

Distintas bañeras exentas se pueden encargar en acabado bicolor. Encontrará más información y el formulario de pedido correspondiente en las páginas de los productos correspondientes y tras el capítulo dedicado a las bañeras.

Con la ayuda del desplegable situado en la contraportada puede pedir sistemas de instalación, accesorios, paneles etc para bañeras con o sin hidromasaje.

NOTAS IMPORTANTES

Sanitario & Muebles

Esta tarifa entra en vigor el 01 de abril de 2021 y anula las anteriores.

Los pesos, dimensiones y colores pueden variar en función de las tolerancias habituales. En caso de necesidad nos reservamos la posibilidad de modificar sin aviso previo las formas, dimensiones y otras características de nuestros artículos.

La reimpresión y reproducción bajo cualquier forma, incluso como extracto, sólo puede hacerse con la autorización del fabricante.

Información sobre los precios

Los precios que se muestran son precios contables que no incluyen IVA y se aplican a mayoristas de artículos sanitarios y de cocina a 01.04.2021. Los precios de facturación representan la base de las condiciones de facturación acordadas individualmente con el cliente.

Este no es el precio minorista recomendado por el fabricante (PVP), que puede diferir del precio de facturación.

Esta tarifa está destinada principalmente a la información de los consumidores sobre el nivel relativo de los precios de nuestros productos, ya que nuestra empresa no vende directamente al público.

La distribución de nuestros productos se realiza exclusivamente a través de mayoristas de aparatos sanitarios.

Los precios de esta tarifa son indicativos en Euro y no son contractuales: los distribuidores, instaladores y puntos de venta fijan libremente los precios dentro de la legislación vigente, en función, entre otros, de los gastos de transporte, de los servicios, y de las garantías ofrecidas, etc. El IVA no está incluido en los precios. Se aplicará la tasa vigente en el momento del suministro.

Los precios para lavabos y bidés se refieren únicamente a la cerámica sanitaria.

Griferías y dispensadores de jabón no están incluidos en estos precios.

En los precios de los muebles la cerámica no está incluida.

Sanitario

Las materias cerámicas de Villeroy & Boch se caracterizan por su gran resistencia. Soportan las variaciones de temperatura y los vapores de agua muy caliente habituales en el sector sanitario.

Wellness

Generalidades

Todas las bañeras y platos de ducha de Villeroy & Boch están fabricados con material acrílico sanitario de alta calidad reforzado con fibra de vidrio o con el material exclusivo Quaryl®. Quaryl® es un material desarrollado por Villeroy & Boch que se puede fundir, permitiendo así la consecución de formas especiales. Todos los productos sanitarios que se fabrican con este material están teñidos en masa, no son porosos, y mantienen su color y su brillo durante años. En casos excepcionales pueden surgir impurezas mínimas en la superficie de los productos Quaryl®. Esto es una característica del material, ya que éste se fabrica parcialmente con materias primas minerales naturales.

Diseño

El material acrílico, y, especialmente, Quaryl® se puede dar lugar sin problema a múltiples modelos, con lo que se pueden fabricar numerosos equipos para cuartos de baño. Para cada baño existe una bañera adecuada: rectangular, hexagonal, ovalada o angular. Desde modernas y minimalistas, hasta amplias y confortables, con asas y reposacabezas.

Confort

La temperatura agradable del agua del baño es absorbida rápidamente por el material acrílico y Quaryl®. Esto evita que Ud note diferencias de temperatura cuando se tumba en su bañera para relajarse. El acrílico y Quaryl® conducen el calor de forma lenta. De este modo, el calor del agua de la bañera se mantiene durante más tiempo. Este efecto aislante tiene la ventaja de que el agua de la bañera no debe rellenarse constantemente con agua caliente.

Mantenimiento

El acrílico y Quaryl® tienen una superficie sin poros, lo que hace que las bacterias no puedan proliferar. Los restos de suciedad, cal y jabón no se pueden depositar, o apenas pueden hacerlo, en la superficie de la bañera, de modo que el mantenimiento se limita al lavado con un paño o una esponja húmeda y un producto de limpieza no abrasivo. Para el mantenimiento del sistema de hidromasaje recomendamos enjuagar el sistema con soda una vez al mes. Para la limpieza de nuestras mamparas de ducha, utilice sólo un producto de limpieza líquido y suave. De este modo, la mampara mantiene su brillo impidiendo que la suciedad y los restos de jabón se fijen con facilidad.

Materia

Si se producen pequeños arañazos por la utilización de productos acrílicos de color brillante a lo largo de los años, éstos se pueden eliminar sin problema. Para ello, puede utilizarse una pasta de pulir acrílica disponible en tiendas especializadas o también un pulimento para automóviles. En caso de grandes daños en la superficie acrílica, así como para arañazos más pequeños o profundos en productos Quaryl®, debería ponerse en contacto con nuestro servicio profesional al cliente.

Seguridad e higiene

Los sistemas de hidromasaje de Villeroy & Boch satisfacen los máximos estándares de seguridad e higiene. Para garantizar la higiene, algunos de los modelos están equipados con inyectores especiales o cuentan con un sistema de limpieza totalmente automático. Este se pone en marcha automáticamente después de que el agua ha sido evacuada de la bañera. A las tuberías se les aplica aire para secarlas. La función de secado aplicándole aire a las tuberías también puede activarse manualmente, por ejemplo, cuando, al limpiar la bañera, ha penetrado agua en el sistema. Para garantizar un funcionamiento seguro, todas las bañeras de hidromasaje poseen un filtro de cabellos especial. Este permite detener la aspiración de agua cuando el desagüe está bloqueado. Para evitar que se pueda poner en marcha la bañera de hidromasaje sin que haya agua en ésta, todos los sistemas están equipados con un dispositivo

de protección contra la marcha en seco, que funciona por medio de un sensor de nivel. Todos los sistemas de hidromasaje poseen el certificado de calidad KEMA y, naturalmente, todos los sistemas también cuentan con el emblema CE. Los sistemas Whisper llevan además el certificado de calidad RAL para bañeras de hidromasaje'.

La cerámica sanitaria es insensible a los ácidos y bases utilizados normalmente en el sector sanitario. Los ácidos fluorhídricos y sus derivados deben excluirse.

Nota para los palets
La penúltima columna de la tarifa corresponde a las unidades que lleva cada palet (bajo reserva de modificación).


Los agujeros para grifería y rebosadero son indicados mediante símbolos. La significación de los símbolos está indicada en la página desplegable.

Muebles

Los programas de muebles de baño de Villeroy & Boch se distinguen por sus materiales de alta calidad y su elaboración. Las plantas de producción propias en Alemania y Austria garantizan una elevada calidad homogénea.

El montaje de los muebles debe encomendarse a un profesional autorizado, que lo realizará según las directrices del manual adjunto y con el material de sujeción suministrado.

En nuestra página web puede descargar otras informaciones, como los datos en 2D/3D o los folletos.

 *Disponibilidad garantizada de estos productos en almacén

Muebles fabricados sobre pedido

Plazo de entrega 6-8 semanas. Tener en cuenta que no siempre se pueden satisfacer las peticiones de anulación o modificación.

Garantía

Para todos los productos de Villeroy & Boch se aplica el plazo de garantía legal:

- Cerámica de baño 2 o 5 años
- Mueble de baño 2 años
- ViConnect y ViClean 2 años
- Asientos de inodoro, accesorios y grifería 2 años

Para más información técnica véase www.villeroy-boch.com www.villeroy-boch.com

de protección contra la marcha en seco, que funciona por medio de un sensor de nivel. Todos los sistemas de hidromasaje poseen el certificado de calidad KEMA y, naturalmente, todos los sistemas también cuentan con el emblema CE. Los sistemas Whisper llevan además el certificado de calidad RAL para bañeras de hidromasaje'.

Limpieza e higiene

Las bañeras de hidromasaje de Villeroy & Boch son muy fáciles de limpiar. Después del uso es recomendable lavarlas con agua clara y secarlas mediante con una bayeta. Para fines de limpieza, todos los inyectores pueden desmontarse con los medios auxiliares adjuntos. En este caso recomendamos usar productos de limpieza no agresivos, que eliminen suavemente la suciedad depositada en la superficie de los inyectores. No aconsejamos en ningún caso utilizar aditivos o geles de baño que contengan aceite, pero el uso de sales de baño, por ejemplo, no supone ningún inconveniente, siempre que la sal se disuelva completamente. Para lograr una higiene óptima de las tuberías recomendamos limpiar la bañera de hidromasaje una vez al mes con un detergente para sistemas de hidromasaje.

Garantía

Para todos los productos de Villeroy & Boch se aplica el plazo de garantía legal:

- Bañeras, platos de ducha acrílicos y de Quaryl® 5 años
- Sistemas de hidromasaje y componentes técnicos 2 años
- Accesorios y grifería 2 años

En las bañeras y los platos de ducha de acrílico y Quaryl® ofrecemos, además, 10 años de garantía conforme a las condiciones de garantía correspondientes.

Servicio de montaje

Para el montaje de productos especiales, como mamparas de Villeroy & Boch, existe la posibilidad de contratar a nuestro personal de servicio. Para hacer uso de este servicio debe ponerse en contacto con nuestro servicio de atención al cliente para hablar en detalle sobre los costes y concertar la fecha de montaje. El montaje se realiza sin conexiones de agua y/o eléctricas. Estas han de ser realizadas por un especialista.

Devoluciones de productos

Las devoluciones deben ser aprobadas por Villeroy & Boch.

Los siguientes productos están excluidos de forma general de una devolución:

- Productos que no están embalados como se suministraron
- Productos que tienen más de 6 meses (según la fecha de factura)
- Sistemas de hidromasaje
- Bañera independiente
- Colores especiales (no blanco y pergamón)
- Modelos especiales (ejemplo, bañeras con orificio perforado)

Información sobre precios

Los precios cotizados son precios de liquidación para los mayoristas sanitarios sin IVA, que aplican a partir del 01.04.2021. Los precios de facturación representan la base de las condiciones de facturación acordadas individualmente con el cliente.

Este no es el precio minorista recomendado por el fabricante (PVP), que puede diferir del precio de facturación.

- Los precios indicados en esta tarifa son precios de venta recomendados en euros, válidos a partir de abril de 2021.

- **Bajo reserva de posibles cambios en los precios y erratas y errores de imprenta.**

Ningún derecho puede derivarse de precios y acabados erróneos.

- **Los precios no incluyen el I.V.A.**

CONDICIONES GENERALES DE VENTA DE VILLEROY & BOCH AG

I. Generalidades

- Las presentes condiciones generales de venta (en adelante, „condiciones de venta“) se aplicarán, también en el futuro, a todas las ofertas, suministros y otras prestaciones de Villeroy & Boch AG, incluyendo todas las filiales y sociedades del grupo empresarial (en adelante „nosotros“), a clientes que no sean consumidores según lo establecido en el art. 13 BGB (Código Civil alemán), (en adelante, „compradores“; también nos referiremos conjuntamente a los compradores y nosotros como „las partes“).
- Siempre que no se indique explícitamente lo contrario, las condiciones de venta se aplicarán durante la totalidad del periodo de la relación comercial sin que sea necesario hacer referencia a ello expresamente. No se aplicarán las condiciones comerciales del comprador, a no ser que hayan sido reconocidas por nosotros explícitamente y por escrito. Las presentes condiciones de ventas se aplicarán igualmente incluso aunque efectuemos el suministro al comprador sin objeciones a sabiendas de que existen condiciones del comprador contrarias a nuestras condiciones de ventas o divergentes de las mismas.
- Cualquier divergencia (modificación/añadido) respecto a estas condiciones deberá realizarse por escrito.
- Cualquier acuerdo o concesión adicional de palabra no tendrá efecto alguno si no se confirma por escrito.

II. Ofertas

- Nuestras ofertas serán libres y no vinculantes, a no ser que en el texto de la oferta figure lo contrario, y no constituyen una obligación de aceptar el pedido.
- Cuando nuestros clientes exijan realizar modificaciones una vez establecido el contrato o bien se cancele en parte o por completo dicho contrato, el cliente deberá correr con todos los costes y gastos incurridos hasta ese momento y deberá indemnizar asimismo cualquier perjuicio que nos haya ocasionado dicha cancelación (por ejemplo, la pérdida de beneficios). Solo se podrá efectuar una cancelación con nuestro consentimiento. Esto no afectará a los derechos de rescisión e impugnación del comprador si los hubiera.

III. Precios y suministros

- En caso de que las partes no hayan acordado otro precio, este quedará fijado en función de nuestras listas de precios vigentes en cada caso en el momento de la firma del contrato. En caso de que las partes no acuerden otra cosa, además de todos los precios según lo establecido en las listas de precios, el comprador deberá abonar los costes de embalaje y envío así como el IVA y cualquier otra administrativa.
- Los suministros se efectuarán en función de las condiciones acordadas en el contrato. Siempre que las partes no hayan acordado explícitamente otra cosa, los suministros se efectuarán ex works.
- Las fechas o plazos de suministro indicados en la confirmación del pedido son fechas o plazos estimados, es decir, que no son vinculantes. Únicamente serán vinculantes si figuran como tales en la confirmación del pedido.
- Si no se estipula otra cosa por contrato, el plazo de suministro empezará a contar a partir de la recepción de la confirmación escrita del pedido.
- Un plazo o fecha de suministro se considerarán cumplidos cuando la mercancía salga de nuestra fábrica o de nuestro almacén antes del término de la fecha o el plazo fijados o bien, en caso de que el comprador vaya a recoger la mercancía, si está lista para ser recogida en dicho momento.
- En caso de no cumplimiento de una fecha o un plazo de suministro no vinculante (en adelante, en este punto 6, „tiempo de suministro“), solo se considerará como un retraso cuando haya finalizado también el periodo de gracia y el comprador haya enviado un requerimiento, a no ser que

podamos demostrar que los motivos por los cuales no se suministró en el tiempo de suministro no vinculante y que la mercancía tampoco llegara durante el periodo de gracia no tienen nada que ver con nosotros. La duración del periodo de gracia es de una quinta parte del tiempo de suministro no vinculante. El periodo de gracia comenzará el día hábil siguiente al término del tiempo de suministro. Si la duración del periodo de gracia no consistiera en días, semanas o meses enteros, se redondeará hacia la unidad más próxima (por ejemplo, si el tiempo de suministro no vinculante son 27 días, una quinta parte serán 5,4 días, por lo que el periodo de gracia se redondeará quedando en cinco días). El tiempo de suministro no vinculante se calcula según lo establecido en el epígrafe III, punto 4.

- Si se superara el plazo o la fecha de suministro por motivos de los cuales no seamos responsables, especialmente en caso de que no se haya realizado a tiempo o correctamente el suministro propio, se prorrogará el tiempo de suministro por un plazo de tiempo apropiado. Si, por motivos ajenos a nosotros, siguiéramos sin poder ofrecer adecuadamente nuestra prestación dentro de ese plazo prorrogado, informaremos al comprador inmediatamente al respecto. En ese caso, tendremos derecho a rescindir el contrato establecido en un plazo de dos semanas a partir del momento en que hayamos informado al comprador. Una vez realizada dicha rescisión, reembolsaremos de inmediato la cantidad pagada ya por el comprador. Por lo demás, no se verán afectados los derechos y prerrogativas de las partes.

IV. Embalaje

- Si no se acordaran especialmente otros términos, el embalaje de la mercancía se efectuará de la manera habitual en el sector según nuestro criterio.
- Los costes de los embalajes de transporte (por ejemplo, eurocontenedores, cajas de cartón o rígidas) se facturarán al comprador. En caso de que el envío se realice en contenedores reutilizables, se facturará una cantidad en concepto de alquiler o remuneración por tiempo. Los contenedores reutilizables deberán devolverse después de inmediato al pool de reutilizables a través de la logística de recogidas. Si el cliente no cumpliera con esta obligación, se le facturarán los costes correspondientes. La devolución de embalajes se realizará en el marco y según las disposiciones que establece la ley vigente en cada caso.
- Los costes de carga se consideran costes de envío y, como tales, correrán a cargo del comprador. En caso de que la carga se efectúe con palés del pool, estaremos a pie de calle en el trasvase durante el intercambio directo de palés con la empresa transportista. Si se recurre para ello a una empresa transportista o se emplean vehículos del cliente, el comprador deberá poner a disposición palés intactos de recambio. Los palés que falten se le facturarán al comprador.

V. Envío

- El envío se realiza por cuenta y riesgo del comprador.
- El riesgo se transfiere al comprador en el momento de la entrega del objeto suministrado a la empresa transportista o al propio comprador.
- Solo se contratarán seguros y el comprador así lo desea y está dispuesto a correr con los gastos.
- Los daños sufridos en el transporte deberán comunicarse de inmediato a la empresa transportista para que esta lo verifique, y el comprador deberá obtener la certificación de dicha reclamación en las actas de envío. Las actas de envío previstas a tal efecto deberán ser enviadas sin que tengamos que solicitarlo explícitamente.

VI. Condiciones de pago

- Si no se acuerda lo contrario, la cantidad facturada deberá abonarse sin deducción alguna al recibir la factura. Para determinar la puntualidad del pago será determinante la fecha de recepción de dicho pago.

- Si una vez firmado el contrato constatáramos el riesgo de que el comprador no pueda pagar, ello nos autorizará a efectuar los suministros aún pendientes únicamente a cambio de un pago por adelantado o con la correspondiente garantía. Si, tras un plazo adecuado establecido por nosotros, no se hubieran efectuado dichos pagos por adelantado o garantías, podremos retirarnos en su totalidad o en parte de algunos o de todos los contratos afectados. El plazo se considerará apropiado si es de al menos diez días naturales, aunque en casos concretos el comprador tendrá la posibilidad de rebatir esta decisión si considera el plazo inapropiado. Estos derechos nos corresponderán especialmente si sabemos que el comprador ha pagado en otras ocasiones con cheques sin fondos, cuando las letras de cambio o los cheques del comprador provoquen una protesta o bien la solicitud de apertura de un proceso de insolvencia o bien se haya abierto ya un proceso de insolvencia. Ello no impedirá que podamos reclamar también otros derechos.
- Solo se aceptarán letras de cambio o cheques tras un acuerdo específico y solo a efectos de cumplimiento. Los gastos de descuento, de cobro y cualquier otro tipo de costes correrán a cargo del comprador.

VII. Reserva del derecho de propiedad

- Nos reservamos la propiedad de los productos suministrados hasta el momento de la recepción de todos los pagos correspondientes a la transacción de negocios existente con el comprador; dicha reserva se refiere al saldo reconocido.
- El comprador tiene derecho a revender la mercancía sujeta a reserva en el marco de las transacciones habituales de negocios, aunque solo podrá hacerlo teniendo en cuenta dicha reserva de propiedad. El comprador no podrá pignorar ni ceder como seguridad la mercancía reservada. A modo de seguridad, el comprador nos cederá ya desde ahora todas las cuentas por cobrar por el monto de la cantidad final de facturación de nuestra cuenta por cobrar (incluyendo el impuesto sobre el valor añadido) derivadas de la reventa de dichos productos, cuya cesión aceptamos. Las cuentas por cobrar que no ceda el comprador en este contexto se refieren también al saldo reconocido así como, en caso de insolvencia del comprador, al saldo causal existente. El límite de cobertura de las cuentas a cobrar cedidas será del 110% del valor realizable de los productos reservados vendidos y suministrados en cada caso. El comprador está autorizado a cobrar dicho adeudo. Podremos revocar la autorización de cobro y el permiso de reventa si el comprador infringe obligaciones contractuales esenciales (por ejemplo, al incurrir en un retraso en el pago).
- El comprador deberá comunicarnos de inmediato si un tercero tiene acceso a la mercancía sujeta a reserva, avisándonos ya cuando dicho acceso sea inminente. Asimismo deberá indicar a los terceros que accedan a la mercancía o que deseen hacerlo que esa mercancía es de nuestra propiedad. En caso de que se ocasionaran costes por intervenciones (p.ej., art. 771 ZPO, Ley alemana de enjuiciamiento civil), el comprador deberá reembolsarnos los costes judiciales y extrajudiciales en que hayamos incurrido, si dichos terceros no pudieran hacerlo.
- Si se produjera una violación de las obligaciones contractuales esenciales del comprador, especialmente en caso de un retraso en el pago, tendremos derecho a retirar la mercancía vendida accediendo para ello a las dependencias del comprador. Al retirar la mercancía estamos rescindiendo el contrato. Tras haber recuperado el objeto vendido estamos autorizados a revenderlo, y la cantidad obtenida por dicha venta deberá restarse de la cantidad a pagar por el comprador (como indemnización) previa deducción de los costes de explotación oportunos. Si el comprador es culpable de la violación de sus obligaciones que ha ocasionado la rescisión del contrato, deberá pagar en concepto

CONDICIONES GENERALES DE VENTA DE VILLEROY & BOCH AG

de gastos de transporte del objeto vendido de vuelta a nuestras instalaciones un monto de indemnización a tanto alzado del 5% del precio de compra. Esta indemnización se fijará por un monto más elevado si podemos demostrar que los daños eran más elevados, o bien más bajo si el comprador pudiera demostrar que el daño fue menor.

5. Siempre que tengamos una cuenta por cobrar, tendremos derecho a reclamar en todo momento información del comprador sobre cuál es la mercancía en reserva suministrada que se encuentra todavía en su posesión, dónde se encuentra dicha mercancía y a qué compradores se ha vendido el resto de la mercancía que le suministramos, indicando volumen, tipo y cantidad. Asimismo tenemos derecho a acudir en todo momento a las dependencias del comprador y ver dónde se encuentra la mercancía suministrada bajo reserva.
6. El comprador está obligado a tratar cuidadosamente la mercancía comprada y realizar por cuenta propia las tareas necesarias de mantenimiento y puesta a punto; asimismo, deberá asegurar por cuenta propia nuestra mercancía contra incendios y robo y deberá presentarnos las pólizas de dichos seguros si así lo reclamamos.
7. a) El procesamiento o la transformación del bien adquirido por parte del comprador será realizado siempre para nosotros. Si el bien adquirido es procesado con otros objetos que no son de nuestra pertenencia, adquirimos con ello la copropiedad del nuevo objeto en proporción al valor del objeto de compra (importe final de la factura, IVA incluido) respecto a los otros objetos procesados en el momento del procesamiento. Respecto al objeto surgido de este procesamiento se aplican por lo demás análogamente las normas de reserva del derecho de propiedad.
b) Para asegurar nuestras cuentas contra él, el comprador nos cederá también las cuentas a cobrar contra un tercero derivadas de la vinculación de la mercancía comprada con un terreno.
8. A demanda del comprador, liberaremos las garantías que nos corresponden si el valor realizable de nuestras garantías sobrepasa en más de un 10% los derechos a garantizar.

VIII. Propiedades del producto

1. Quisiéramos recalcar lo siguiente:
Debido a los diversos materiales y procesos de fabricación, se pueden producir con frecuencia diferencias en el color dentro de una serie, también en función de los diferentes grados de luminosidad.
Debido a cuestiones de imprenta pueden producirse divergencias en el color entre las imágenes de los prospectos o catálogos y el producto en sí.
Los productos de limpieza que contengan ácidos o sustancias corrosivas pueden ocasionar daños si se emplean de manera inadecuada.
Las mercancías clasificadas como „de segunda categoría“ o de „calidad inferior“ son inferiores en diseño y calidad a las de „primera categoría“.
2. Nos reservamos el derecho a presentar las desviaciones habituales en cuanto a la ejecución, color y forma de nuestros productos.
3. Si el comprador efectuara modificaciones a posteriori, sobre todo en cuanto a la decoración o alguna modificación técnica, en la mercancía suministrada por nosotros, no le estará permitido vender dichos artículos con nuestra marca, a no ser que hayamos autorizado previamente y por escrito dichas modificaciones.

IX. Responsabilidad por vicios

1. Respecto a los derechos del comprador en caso de que existan vicios materiales o legales, se aplicarán las normas legales siempre que no se estipule otra cosa a continuación. Y, sobre todo, no se verán afectadas las normas legales especiales en caso de suministro de la mercancía al consumidor como destinatario final (recurso del proveedor

según los arts. 478, 479 BGB).

2. Respecto a la inspección de la mercancía y la reclamación de vicios se aplicará el art. 377 HGB (Código Mercantil alemán) teniendo en cuenta que el plazo de reclamación en caso de vicios claros es de dos semanas a partir de la entrega; en caso de vicios ocultos, el plazo será de dos semanas a partir de la constatación de la deficiencia.
3. Si la mercancía presenta vicios, podremos decidir si corregimos dicha deficiencia (rectificación) o suministramos un producto sin defectos (nuevo envío).
4. El comprador deberá almacenar y tratar adecuadamente la mercancía reclamada.
5. Tendremos derecho a inspeccionar la mercancía reclamada junto con un experto o un tercero contratado por nosotros para realizar un dictamen y, si procede, establecer entre otras cosas una estimación de los costes. Si el comprador no nos presentara la mercancía reclamada en un plazo de tiempo fijado por nosotros a tal efecto para que podamos constatar los daños, declinaremos la responsabilidad sobre los daños una vez vencido dicho plazo.
6. Después de la corrección de un vicio ocasionado por nosotros, no estamos obligados a desmontar el objeto defectuoso ni a montar el nuevo material si dicho montaje no constaba desde el principio como una obligación nuestra.
7. Los derechos del comprador de reclamar vicios para obtener una indemnización o una satisfacción por gastos incurridos en vano se regirán según lo estipulado en el epígrafe X, y por lo demás se descarta dicha posibilidad.
8. El plazo de prescripción para mercancías que se hayan empleado para una construcción según el modo de empleo habitual y hayan provocado en ella un defecto será de cinco años a partir del momento en que fueron suministradas. Para cualquier otra mercancía el plazo de prescripción será de un año a partir de la entrega. En caso de que hubiera habido intencionalidad o negligencia grave o bien cuando se asuma una garantía (art. 444 BGB) así como en los casos descritos en el art. 479 BGB y otras disposiciones legales especiales sobre la prescripción, se conserva el plazo de prescripción establecido por la ley.
9. Nuestra responsabilidad respecto a posibles vicios no incluirá los daños causados por el desgaste habitual (por ejemplo, el desgaste de piezas metálicas por rozamiento o el desgaste a consecuencia de sustancias abrasivas) debido a la pérdida gradual de las propiedades de superficie que sea inevitable debido a las normas tecnológicas reconocidas vigentes en el momento de la firma del contrato, debido al empleo inadecuado de la mercancía, el incumplimiento de las indicaciones de limpieza, mantenimiento y utilización o bien debido a daños ocasionados por el propio comprador o por terceros.

X. Responsabilidad general

1. Nos hacemos responsables frente al comprador de posibles gastos y daños incurridos según lo establecido por la normativa legal en los casos siguientes (en adelante, en este epígrafe X denominado „indemnización“): los casos de responsabilidad que establece la ley alemana de responsabilidad del producto; en casos en los que haya habido intencionalidad o engaño; en casos de negligencia grave; en casos que supongan un peligro para la vida, la integridad física o la salud; en caso de que hayamos asumido una garantía; en los casos descritos en el art. 288, párr. 6, frase 1 BGB así como en cualquier otro caso de responsabilidad obligada según lo estipula la ley.
2. Además nos hacemos responsables de la indemnización frente al comprador según se estipula por ley en casos de violación culpable de obligaciones contractuales esenciales. En este contexto se considerarán obligaciones contractuales esenciales todas aquellas obligaciones cuyo incumplimiento ponga en peligro la consecución del

objetivo del contrato así como todas aquellas obligaciones cuyo cumplimiento es imprescindible para poder ejecutar el contrato y en cuyo cumplimiento el comprador normalmente debería poder confiar. No obstante, en caso de que dicha violación de una obligación contractual esencial se produzca a consecuencia de una negligencia leve, el monto de los derechos del comprador a una indemnización se limitarán en función del alcance del daño previsible típico.

3. Si nos retrasamos en el suministro de nuestra prestación, el comprador solo podrá reclamar como daños la penalización contractual o el tanto alzado por daños incurrido debido a nuestro retraso y determinado en otra relación contractual en el marco de la cadena de producción, si nos advirtió explícitamente antes de firmar nuestro contrato del riesgo de que se produjeran dichos daños. Si no fuera así, el comprador solo podrá reclamar una penalización por retraso o un tanto alzado por daños que se le reclame y haya pagado en concepto de daños por retrasos por un monto máximo del 5% del valor neto de nuestro pedido. Y esto se aplicará también análogamente cuando el comprador nos reclame una exención respecto a dichas penalizaciones contractuales o un tanto alzado por daños.
4. Por lo demás se descarta cualquier derecho del comprador a indemnización por daños sea cual sea la justificación legal esgrimida.
5. En la medida en que se limita o excluye nuestra responsabilidad en la presente normativa, lo mismo es también aplicable a la responsabilidad personal de nuestros representantes legales y personal auxiliar.
6. Los derechos de indemnización por daños del cliente prescribirán según los plazos de prescripción previstos por la ley a contar a partir del inicio del plazo estipulado por ley.

XI. Compensación, derecho de retención

1. El comprador solo podrá compensar facturas en la medida en que su contracrédito sea indiscutible o jurídicamente válido.
2. El comprador solo tendrá derecho a retener la mercancía en la medida en que las cantidades que reclama sean indiscutibles o jurídicamente válidas.

XII. Derechos de protección

Todos los derechos de propiedad industrial e intelectual sobre nuestros productos, formas, imágenes, instrucciones de montaje, informes, datos y cualquier otra documentación nos corresponden a nosotros y a nuestros licenciarios correspondientes. No se concederá al comprador ningún tipo de autorización de uso y/o explotación de dichos derechos de propiedad industrial e intelectual.

XIII. Vigencia de la legislación alemana, tribunal competente

1. Son vigentes las leyes de la República Federal de Alemania, a excepción de la normativa sobre la compraventa internacional de mercancías (CISG).
2. Si el comprador fuera un comerciante que firme el contrato en el marco de una transacción comercial, una entidad legal del derecho público o un estado especial público, el tribunal competente para cualquier litigio que proceda de o tenga que ver con el contrato será el correspondiente a la sede de la empresa de nuestro grupo que haya establecido el contrato en cada caso. Si la empresa de nuestro grupo que establece el contrato no tuviera jurisdicción general alguna en la República Federal de Alemania, será el tribunal competente para la sede central de Villeroy & Boch AG.

MODIFICACIONES DE LA GAMA - SANITARIO & MUEBLES

MODIFICACIONES DE LA GAMA

1. Novedades		
MODELO	COLECCIÓN	
4A45 00 XX	LOOP & FRIENDS	
4A45 01 XX	LOOP & FRIENDS	
4A46 00 XX	LOOP & FRIENDS	
4A46 01 XX	LOOP & FRIENDS	
4A47 00 XX	LOOP & FRIENDS	
4A47 01 XX	LOOP & FRIENDS	
4A48 00 XX	LOOP & FRIENDS	
4A48 01 XX	LOOP & FRIENDS	
4A49 00 XX	LOOP & FRIENDS	
4A49 01 XX	LOOP & FRIENDS	
4A50 00 XX	LOOP & FRIENDS	
4A50 01 XX	LOOP & FRIENDS	
gama completa de espejos	MORE TO SEE LITE	
lavabos cuadrados en el color T2	O.NOVO	
7682 R0 XX	O.NOVO	
7667 R0 XX	O.NOVO	
7682 HR XX	O.NOVO	
7667 HR XX	O.NOVO	
Colección completa	SUBWAY 3.0	
4683 R0 XX	VICARE	
4684 R0 XX	VICARE	
9223 11 RE	VICONNECT	
9223 11 LC	VICONNECT	
COLORES CERÁMICOS	COLECCIÓN	
AM	LOOP & FRIENDS	
BCW8	ARTIS	
BCW9	ARTIS	
BCS8	ARTIS	
BCS9	ARTIS	
COLORES DEL MOBILIARIO	COLECCIÓN	
RK	AVENTO, COLLARO, LEGATO, VENTICELLO, SUBWAY 3.0	
RH	AVENTO, COLLARO, LEGATO, VENTICELLO, SUBWAY 3.0	
2. Modificaciones de la gama		
MODELO	COLECCIÓN ANTES DE LOS CAMBIOS	COLECCIÓN DESPUÉS DE LOS CAMBIOS
5178 67 XX	ARCHITECTURA VITA	VICARE
5178 68 XX	ARCHITECTURA VITA	VICARE
5649 R0 XX	ARCHITECTURA VITA	VICARE
5649 R2 XX	ARCHITECTURA VITA	VICARE
4119 55 XX	O.NOVO VITA	VICARE
4119 56 XX	O.NOVO VITA	VICARE
4119 60 XX	O.NOVO VITA	VICARE
4119 61 XX	O.NOVO VITA	VICARE
4120 80 XX	O.NOVO VITA	VICARE
4120 81 XX	O.NOVO VITA	VICARE
7119 61 XX	O.NOVO VITA	VICARE
7119 63 XX	O.NOVO VITA	VICARE
4601 R0 XX	O.NOVO VITA	VICARE
4601 R2 XX	O.NOVO VITA	VICARE
4620 R0 XX	O.NOVO VITA	VICARE
4695 R0 XX	O.NOVO VITA	VICARE

3. Gama en curso de supresión		
COLORES CERÁMICOS	COLECCIÓN	FECHA DE FINALIZACIÓN
AD	ANTHEUS	31.03.2021
BCT1	ARTIS	31.03.2021
BCT2	ARTIS	31.03.2021
BCT3	ARTIS	31.03.2021
BCT4	ARTIS	31.03.2021
BCT5	ARTIS	31.03.2021
BCT6	ARTIS	31.03.2021
BCW1	ARTIS	31.03.2021
BCW3	ARTIS	31.03.2021
BCW4	ARTIS	31.03.2021
BCW5	ARTIS	31.03.2021
R2	Todas las colecciones	31.03.2021
S0	Todas las colecciones	31.03.2021
T1	Todas las colecciones	31.03.2021
TDS7	MEMENTO 2.0	31.03.2021
TR	LOOP & FRIENDS	31.03.2021
C3	SUBWAY INFINITY	31.03.2021
C6	SUBWAY INFINITY	31.03.2021
D3	SUBWAY INFINITY	31.03.2021
A1	SUBWAY INFINITY	31.03.2021
A6	SUBWAY INFINITY	31.03.2021
A2	SUBWAY INFINITY	31.03.2021
A3	SUBWAY INFINITY	31.03.2021
B6	SUBWAY INFINITY	31.03.2021
B9	SUBWAY INFINITY	31.03.2021
A7	SUBWAY INFINITY	31.03.2021
A8	SUBWAY INFINITY	31.03.2021
COLORES DEL MOBILIARIO	COLECCIÓN	FECHA DE FINALIZACIÓN
E1	Todas las colecciones	31.12.2021
FQ	Todas las colecciones	31.03.2021
HA	FINION	31.03.2021
HE	FINION	31.03.2021
GS	FINION	31.03.2021
3	FINION	31.03.2021
3	VENTICELLO	31.03.2021
4	VENTICELLO	31.03.2021
MODELO	COLECCIÓN	FECHA DE FINALIZACIÓN
Colección completa*	AVEO NEW GENERATION	31.03.2021
Colección completa*	JOYCE	31.03.2021
Colección completa*	LA BELLE	31.03.2021

En las siguientes colecciones se van a suprimir algunos artículos: ANTHEUS, ARCHITECTURA, AVENTO, ARTIS, COLLARO, FINION, HOMMAGE, LEGATO, LOOP & FRIENDS, MEMENTO, MEMENTO 2.0, METRIC ART, MY NATURE, O.NONO, O.NOVO KIDS, SUBWAY, SUBWAY 2.0, SUBWAY INFINITY, VENTICELLO, VICARE, VICONNECT, VICLEAN, ACCESORIOS *

* Aquí encontrará todos los artículos correspondientes:

https://pro.villeroy-boch.com/picdb/pricelist/Delisting_ES.xlsx



MODIFICACIONES DE LA GAMA - FREGADEROS

1. Novedades		
REFERENCIA	COLECCIÓN	
3346 01/02	SILUET 60 S	
3345 01/02	SILUET 50 S	
3346 1F/2F	SILUET 60 S FLAT	
3345 1F/2F	SILUET 50 S FLAT	
COLORES	DESCRIPCIÓN	
Almond CeramicPlus AM		
Mosaïque M1	PILA DE FREGAR (2 SENOS), PILA DE FREGAR (1 SENO)	
2. Gama en curso de supresión		
REFERENCIA	COLECCIÓN	FECHA DE FINALIZACIÓN
6720/6721	SUBWAY 60 XR / SUBWAY 60 XR FLAT	29.02.2020
6716	NEW WAVE 60	29.02.2020
6707	CISTERNA 26, TODOS LOS COLORES EXCEPTO R1	29.02.2020
COLORES	DESCRIPCIÓN	FECHA DE FINALIZACIÓN
Arena CeramicPlus i5	todos los fregaderos	29.02.2020
Timber CeramicPlus TR	todos los fregaderos Flat	29.02.2020
Coral CeramicPlus 51	todos los fregaderos	29.02.2020
Emerald CeramicPlus 50	todos los fregaderos	29.02.2020
Midnight CeramicPlus 26	todos los fregaderos	29.02.2020
Sunrise CeramicPlus 07	todos los fregaderos	29.02.2020

MODIFICACIONES DE LA GAMA - WELLNESS

MODIFICACIONES DE LA GAMA

1. Novedades		
MODELO	COLECCIÓN	
UBA170LSF2V	LOOP & FRIENDS	
UBA180LSF2V	LOOP & FRIENDS	
UBA170LOF2V	LOOP & FRIENDS	
UBA180LOF2V	LOOP & FRIENDS	
UBQ 181 OBR 2DV	OBERON 2.0	
Accesorios comunes a las colecciones	SUBWAY 3.0	
COLOUR ON DEMAND COLOR	NOMBRE DEL COLOR	
BCW8	Rust	
BCW9	Indian Summer	
BCS8	Sage Green	
BCS9	Bordeaux	
ACCESORIOS	DESCRIPCIÓN	
U909580 XX	REBOSADERO SUBWAY 3.0 (Disponible en Stone White RW, Black Matt 33 y Blanco 01)	
U909530 XX	VIFLOW (Disponible en Stone White RW y Black Matt 33)	
U909570 XX	REBOSADERO Y TAPA DE DESAGÜE Oberon 2.0 Duo (Disponible en Stone White RW y Black Matt 33)	
U909571 XX	REBOSADERO Y TAPA DE DESAGÜE Oberon 2.0 Solo (Disponible en Stone White RW y Black Matt 33)	
U909540 XX	REBOSADERO Y TAPA DE DESAGÜE Squaro Edge 12 (Disponible en Stone White RW y Black Matt 33)	
U90959001	REBOSADERO Y TAPA DE DESAGÜE (desagüe blanco, rebosadero blanco) Loop & Friends	
U90959061	REBOSADERO Y TAPA DE DESAGÜE (desagüe blanco, rebosadero cromado) Loop & Friends	
U90959033	REBOSADERO Y TAPA DE DESAGÜE (desagüe blanco, rebosadero Black Matt) Loop & Friends	
U909591RW	REBOSADERO Y TAPA DE DESAGÜE (desagüe Stone White, rebosadero Stone White) Loop & Friends	
U90959161	REBOSADERO Y TAPA DE DESAGÜE (desagüe Stone White, rebosadero cromado) Loop & Friends	
U90959133	REBOSADERO Y TAPA DE DESAGÜE (desagüe Stone White, rebosadero Black Matt) Loop & Friends	
U909520 XX	VÁLVULA PUSH-TO-OPEN SIN FUNCIÓN DE REBOSE Antheus/Theano (Disponible en Stone White RW y Black Matt 33)	
UPCON0123-XX	ENTRADA DE AGUA Squaro Edge 12 (Disponible en Stone White RW y Black Matt 33)	
UPCON0136-XX	ENTRADA DE AGUA Oberon 2.0 Duo (Disponible en Stone White RW y Black Matt 33)	
UPCON0138-XX	ENTRADA DE AGUA Oberon 2.0 Solo (Disponible en Stone White RW y Black Matt 33)	
2. Gama en curso de supresión		
COLOR	NOMBRE DEL COLOR	FECHA DE FINALIZACIÓN
96	Star White	31.03.2021
BCT1 (Colour on Demand)	Ballett	31.03.2021
BCT2 (Colour on Demand)	Rose	31.03.2021
BCT3 (Colour on Demand)	Macaroon	31.03.2021
BCT4 (Colour on Demand)	Lemon	31.03.2021
BCT5 (Colour on Demand)	Mustard	31.03.2021
BCT6 (Colour on Demand)	Full Moon	31.03.2021
BCW1 (Colour on Demand)	Frost	31.03.2021
BCW3 (Colour on Demand)	Mint	31.03.2021
BCW4 (Colour on Demand)	Sencha	31.03.2021
BCW5 (Colour on Demand)	Cedar	31.03.2021

OPCIONAL		FECHA DE FINALIZACIÓN
Antideslizamiento (VILBO-GRIP)	para bañeras	31.03.2021
MODELO	COLECCIÓN	FECHA DE FINALIZACIÓN
UBQ 180 LAB 2PDT1V	LA BELLE	31.03.2021
UBA 205 LFO 6V	LOOP & FRIENDS	31.03.2021
UBA 205 LFS 6V	LOOP & FRIENDS	31.03.2021
UBA 167 LFO 2V	LOOP & FRIENDS	31.03.2021
UBA 167 LFS 2V	LOOP & FRIENDS	31.03.2021
UCWAS0231-61	ACCESORIOS	31.03.2021
UCWAS0231-69	ACCESORIOS	31.03.2021
UCWAS0291-69	ACCESORIOS	31.03.2021
UCWAS0292-69	ACCESORIOS	31.03.2021
UCWAS0293-69	ACCESORIOS	31.03.2021
UCWAS0294-69	ACCESORIOS	31.03.2021
UCWAS0295-69	ACCESORIOS	31.03.2021
<p>Todas las Squaro Infinity con dimensiones personalizadas se han reducido a solo 2 números de artículo. Se pueden encargar mediante el nuevo formulario de pedido al final de la sección de Squaro Infinity. Número de artículo disponibles:</p>		
MODELO	TAMAÑOS POSIBLES	
UDQ 1810 SQI 2MV-XX	desde 1800 x 1000 hasta 1400 x 700 mm	
UDQ 1090 SQI 2MV-XX	desde 1000 x 900 hasta 700 x 700 mm	
3. Varios		
El color de la bañera Stone White RW ahora está disponible en existencias.		

RESUMEN DE COLORES - SANITARIO

Colecciones	Color sanitario														Acabados de las partes metálicas	
	Blanco Alpin	Blanco Alpin CeramicPlus	Blanco Alpin AntiBac CeramicPlus	Pergamon CeramicPlus	Stone Blanco CeramicPlus TitanGlaze	Ebony CeramicPlus TitanGlaze	Graphite CeramicPlus TitanGlaze	Almond	Bicolour	Blanco Alpin Anti-slip	Taupe Anti-slip	Ardoise Anti-slip	VIPrint	Cromado	Latón noble	
	01	R1	T2	R3	RW	S5	I4	AM	BC	01	TP	W9	VP			
ANTHEUS		○			○									○		
ARCHITECTURA	○	○	*											○		
ARTIS	○	○			○				○							
AVENTO	○	○			○									○		
COLLARO	○	○			○											
EVANA	○	○														
FINION		○			○											
HOMMAGE		○												○	○	
LIFETIME PLUS Platos de ducha										○	○	○				
LOOP & FRIENDS	○	○				○	○	○								
MEMENTO 2.0	○	○			○	○	○									
MEMENTO	○	○														
METRIC ART		○														
MY NATURE		○														
O.NOVO	○	○	*	*										○		
O.NOVO / O.NOVO PLUS Platos de ducha										○						
SUBWAY 3.0	○	○	*		○									○		
SUBWAY 2.0	○	○	*	*	*	*	*							○		
SUBWAY	○	○			*									○		
SUBWAY INFINITY Platos de ducha										○	○	○	○			
VENTICELLO	○	○			*	*	*							○		
VICARE	○	○	○													

* Solo hay determinados modelos disponibles en este color. Consulte los detalles en las páginas de datos de los productos.

RESUMEN DE COLORES - SANITARIO

COLORES

Colecciones	Colores suprimidos
	<p style="text-align: center;">Manhattan CeramicPlus</p>
	<p style="text-align: center;">R5</p>
<p>EVANA</p>	<p style="text-align: center;">○</p>
<p>SUBWAY</p>	<p style="text-align: center;">○</p>

BICOLOUR - SANITARIO

BICOLOUR



Titan
Cerám
Villeroy & Boch

Artis - El color en su expresión más atractiva.

Cuatro formas, nueve colores, miles de posibilidades: Artis se comercializa en una amplia gama de colores para todos los gustos, desde los más atrevidos hasta unos matices sutiles en el cuarto de baño. Los impresionantes lavabos montados en superficie siempre llaman la atención. El atractivo diseño BiColour se puede combinar con muebles Finion y Legato para crear un concepto cromático para todo el cuarto de baño.

- **4 formas:** redondo, ovalado, cuadrado y rectangular con paredes extremadamente finas hechas de TitanCerám, de alta resistencia
- **Diseño BiColour:** el esmalte coloreado del exterior y el Blanco Alpino del interior se encuentran en el fino borde
- **9 modernos tonos BiColour**



TWISTFLUSH - MÁS POTENCIA, MENOS AGUA

TWISTFLUSH



TwistFlush es el nuevo sistema de enjuague de inodoros que asegura un enjuague óptimo y una gran eficiencia en el uso del agua. Explota la fuerza física del agua en movimiento giratorio para lograr un enjuague limpio e higiénico.



Enjuague sin parangón

La tecnología TwistFlush (pendiente de patente) sobrepasa con creces los requisitos de la normativa*. Un giro controlado de agua en remolino genera un vórtice muy potente en la taza, de forma cónica, que enjuaga virtualmente toda la superficie interior del inodoro, eliminando la suciedad de forma eficiente.



Ahorre hasta 19 700 litros de agua al año

Con TwistFlush, ahorrará un agua valiosísima cada vez que active el enjuague. El inodoro solo usa 4,5 litros en la descarga completa y 3 litros en la parcial. Y el enjuague es tan poderoso que, generalmente, solo tiene que activarlo una vez. Esto supone que una familia pueda ahorrar hasta 19 700** litros anuales.



El futuro sin escobillas comienza aquí

La forma cónica de la taza, con paredes muy inclinadas y extra suaves evita en gran medida que se adhiera la suciedad. La potente acción de enjuague se encarga del resto. Así, la escobilla es historia.



Fuerte contra la suciedad y los gérmenes

Además de su potencia de enjuague, TwistFlush también incrementa la higiene: la taza de CeramicPlus sin reborde facilita la limpieza, mientras que AntiBac evita el 99,9% del crecimiento bacteriano. De este modo, el inodoro reduce la proliferación de gérmenes, protegiendo a todos los usuarios.



Prácticamente sin salpicaduras

Con TwistFlush, cada gota de agua se usa para el enjuague, sin salpicaduras por encima del borde del inodoro*. La acción de giro controlado implica que la potencia de enjuague se genere justo donde se necesita. El agua gira prácticamente por toda la superficie interior. No hay prácticamente salpicaduras y se reducen los aerosoles




Enjuague silencioso

TwistFlush es la prueba de que un enjuague potente no tienen por qué ser ruidosos. El modo en que fluye el agua a la taza con un movimiento giratorio genera menos ruido que en los inodoros convencionales. No despertará a su familia o a sus vecinos.

* En cumplimiento de la norma europea EN 997


**Unidad familiar de 4 personas, en comparación con un enjuague convencional de 6 litros. Uso medio: 5 veces por persona y día, sobre la base de la información de la Agencia Federal Alemana del Medio Ambiente.

CAMPEÓN DE LA HIGIENE - SANITARIO



Nuestro campeón de la higiene El innovador inodoro cuatro veces más limpio

Higiene, fresco, antibacteriano y de fácil limpieza - con nuestro campeón de la higiene siempre se sentirá seguro. Porque el inodoro DirectFlush Subway 2.0 sin rebordes, con la innovadora tecnología ViFresh y superficie CeramicPlus y AntiBac es la perfecta solución higiénica de Villeroy & Boch. Lo mejor es el gran ahorro de agua y limpiadores que permite. Cuatro veces más higiénico, su seguridad es simplemente imbatible. ViFresh, CeramicPlus y AntiBac también están disponibles por separado para los inodoros DirectFlush y se pueden combinar como desee



ViFresh

La solución fresca integrada

El innovador compartimento para bloques limpiadores de inodoro está integrado en la cerámica y queda prácticamente invisible. Se llena sin tocar zonas no higiénicas y proporciona un aroma fresco y un enjuague óptimo. Al desaparecer los cestillos habituales que interrumpen el paso del agua, ViFresh es idóneo para los inodoros sin rebordes.

- La solución fácil de usar para inodoros DirectFlush
- Compartimento para limpiadores integrado en la salida de agua de la cerámica
- Llenado higiénico con bloques de inodoro ordinarios o limpiadores-ambientadores en gel, sin necesidad de tocar la taza o el borde del inodoro.
- En el enjuague, los principios activos se reparten homogéneamente por toda la taza
- Se mantiene el excelente enjuague
- Instalación sencilla sin gasto adicional
- Sin pegar, sin riesgo de corrosión



DirectFlush

La generación de inodoros sin reborde

- Enjuague de todo el interior de la taza sin salpicaduras
- Máxima capacidad de enjuague con una dirección precisa del agua
- Limpieza rápida y sencilla gracias a su diseño sin rebordes
- Higiene visible, también para el usuario

AntiBac

El esmalte antibacteriano

- Reduce probadamente el crecimiento de bacterias en más de un 99,9%***
- Para superficies cerámicas y asientos de inodoro
- Ideal para áreas con estrictas normas de higiene

CeramicPlus

El tratamiento de superficies que repele la suciedad

- El efecto antiadherente impide los depósitos de cal
- Repele la suciedad de forma duradera, con un brillo resplandeciente
- Reducción del consumo de agua*, limpiadores** y tiempo de limpieza** de hasta un 90% respecto a las superficies anteriores
- Disponible para todos los productos de cerámica sanitaria y todos los colores

* En caso de suciedad producida por agua sucia, ** En la eliminación de manchas de cal en comparación con la cerámica estándar (estudio del wfk-Forschungsinstitut für Reinigungstechnologie),

*** Confirmado por el BOKEN Quality Evaluation Institute, por la Bundesanstalt für Materialprüfung (BAM) de Berlín y por el IZORE Centrum Infectieziekten Friesland, Países Bajos

SUPRAFIX 3.0 - SANITARIO

SupraFix 3.0 está pendiente de patente y aporta aún más flexibilidad al montaje de los inodoros suspendidos. Una sola persona puede instalar los inodoros de forma rápida y sencilla - cómodamente desde arriba y sin fijaciones visibles. Novedad: Los asientos de los inodoros se pueden colocar de manera flexible como desee el cliente.



Montaje sencillo y flexible

- Fácil montaje del inodoro desde arriba por una sola persona
- Instalación 2-en-1 de inodoro y asiento de inodoro con una sola fijación usando los mismos taladros
- Tuerca Vario para un montaje flexible y la exacta colocación del asiento

Diseño perfecto del inodoro

- Fijación invisible: sin tornillos ni tapas visibles
- Asiento del inodoro colocable individualmente según deseo del cliente

VISTA DE ANTIBAC - SANITARIO

Colección	Modelos
ARCHITECTURA <div data-bbox="408 241 517 315" style="border: 1px solid black; border-radius: 5px; padding: 2px; display: inline-block; margin-left: 10px;">AntiBac</div>	modelos seleccionados vea págs. 37-53
O.NOVO <div data-bbox="408 347 517 421" style="border: 1px solid black; border-radius: 5px; padding: 2px; display: inline-block; margin-left: 10px;">AntiBac</div>	modelos seleccionados vea págs. 232-260
SUBWAY 2.0 <div data-bbox="408 452 517 526" style="border: 1px solid black; border-radius: 5px; padding: 2px; display: inline-block; margin-left: 10px;">AntiBac</div>	modelos seleccionados vea págs. 284-304
SUBWAY 3.0 <div data-bbox="408 557 517 631" style="border: 1px solid black; border-radius: 5px; padding: 2px; display: inline-block; margin-left: 10px;">AntiBac</div>	modelos seleccionados vea págs. 265-283
VICARE <div data-bbox="408 663 517 736" style="border: 1px solid black; border-radius: 5px; padding: 2px; display: inline-block; margin-left: 10px;">AntiBac</div>	modelos seleccionados vea págs. 325-331

VISTA DE CONJUNTO EXPRESS DELIVERY

Programa de muebles/Espejos	Descripción	Colores Express Delivery
ANTHEUS	todos los modelos	todos los colores
AVENTO	todos los modelos	todos los colores
FINION	modelos seleccionados vea págs. 96-140	—
HOMMAGE	todos los modelos	todos los colores
MORE TO SEE	todos los modelos	—
MORE TO SEE 14	todos los modelos	—
MORE TO SEE LITE	todos los modelos	—
MORE TO SEE ONE	todos los modelos	—
MY VIEW ONE	todos los modelos	—
SUBWAY 2.0	modelos seleccionados vea págs. 284-304	Glossy White (DH), Glossy Grey (FP)
SUBWAY 3.0	modelos seleccionados vea págs. 265-283	Brilliant White (VE) y Kansas Oak (RH) con tirador de aluminio brillante 0, todos los espejos
VENTICELLO	modelos seleccionados vea págs. 309-324	Glossy White (DH), Glossy Grey (FP) con asidero versión 1

LA APP DE VILLEROY & BOCH



PRECIOS E INFORMACIÓN DE ENTREGA ACTUALIZADOS



EL CONFIGURADOR LLENA DE VIDA LOS DESEOS DE LOS CLIENTES



HOJAS DE DATOS E INSTRUCCIONES DE INSTALACIÓN



SUGERENCIAS DE PRODUCTOS PARA IMPULSAR LAS VENTAS



CARPETA DE MUESTRAS CREADA AUTOMÁTICAMENTE



MODO OFFLINE OPCIONAL



LA HERRAMIENTA INTELIGENTE DE PLANIFICACIÓN Y ASESORAMIENTO

Ahora tiene toda la información que necesita sobre los cuartos de baño de Villeroy & Boch en la palma de la mano. Un vistazo a su smartphone, tableta o PC es todo lo que necesita para encontrar dimensiones y precios actuales aunque esté fuera de casa, o para configurar variantes de modelos y comprobar su disponibilidad mientras asesora a sus clientes.



Para smartphone, tableta y PC.
Más información en pro.villeroy-boch.com/villeroybochapp

SANITARIOS & MUEBLES DE BAÑO



ÍNDICE - SANITARIO & MUEBLES

INFORMACION GENERAL

Cómo usar esta tarifa de precios	2
Bicolour	12
Resumen de colores sanitario y muebles	9-10
TwistFlush	13
Campeón de la higiene	14
Iconos	ver la contraportada interior
Modificaciones de la gama	6
Índice Numérico	654-656
Explicación de los símbolos	ver la contraportada interior
SupraFix 3.0	15

RESÚMENES GENERALES

Bidés	30
Urinaris	31
Lavabos	22-26
Inodoro	27-29

SANITARIO ○

& MUEBLES ■

Antheus	Premium	○ ■	32-36
Architectura	Profi	○	37-53
Artis	Premium	○	54-56
Avento	Mainstream	○ ■	57-65
Collaro	Mainstream	○ ■	66-93
Evana	Mainstream	○	94-95
Finion	Premium	○ ■	96-140
Hommage	Premium	○ ■	141-146
Legato	Mainstream	■	147-192
Loop & Friends	Mainstream	○	193-199
Memento 2.0	Premium	○	200-215
O.novo	Profi	○	232-260
Lavabos exentos	Mainstream	○	261-264
Subway 3.0	Mainstream	○ ■	265-283
Subway 2.0	Mainstream	○ ■	284-304
Subway	Mainstream	○	305-308
Venticello	Mainstream	○ ■	309-324
ViCare	Profi	○	325-331
ViClean		○	332-336
Sistemas de instalación ViConnect		○	337-349
Asientos de inodoro		○	354-356
Accesorios		○ ■	350-353

ESPEJOS Y ARMARIOS CON ESPEJO

More To See	Mainstream	■	216-219
More To See 14	Mainstream	■	220-223
More to See Lite	Mainstream	■	224-227
More To See One	Profi	■	228-229
My View One	Profi	■	230-231

LAVABOS SEGUN FORMA Y DIMENSION

Lavabo-encimera

600 mm Rectangular 600 mm Rectangular 650 mm Rectangular 800 mm Rectangular 800 mm Rectangular 800 mm Rectangular 800 mm Rectangular



Subway 3.0 4A70 6G (270) Subway 3.0 4A70 60 (269) Subway 3.0 4A70 65 (269) Arquitectura 6116 80 (38) Avento 4156 80 (58) Collaro 4A33 80 (69) Memento 2.0 4A22 80 (207)

Lavabo-encimera

800 mm Rectangular 800 mm Rectangular 800 mm Rectangular 1000 mm Rectangular 1000 mm Rectangular 1000 mm Rectangular 1000 mm Rectangular



Subway 2.0 7175 80 (286) Subway 3.0 4A70 80 (268) Venticello 4104 8L (312) Antheus 4A09 A2 (33) Collaro 4A33 A5 (68) Finion 4164 A1 (98) Memento 2.0 4A22 A4 (204)

Lavabo-encimera

1000 mm Rectangular 1000 mm Rectangular 1000 mm Rectangular 1000 mm Rectangular 1000 mm Rectangular 1000 mm Rectangular 1200 mm Rectangular



Metric Art 5195 11 (263) Subway 2.0 7175 A0 (286) Subway 3.0 4A70 A5 (268) Venticello 4134 R1 (312) Venticello 4104 AK (311) Venticello 4134 L1 (311) Avento 4A23 CK (58)

Lavabo-encimera

1200 mm Rectangular 1200 mm Rectangular 1200 mm Rectangular 1300 mm Rectangular 1300 mm Rectangular 1300 mm Rectangular 1300 mm Rectangular



Collaro 4A33 C4 (67) Finion 4164 C1 (98) Venticello 4104 CK (310) Collaro 4A34 D4 (67) Subway 2.0 7176 D0 (285) Subway 2.0 7175 D0 (285) Subway 3.0 4A70 D4 (267)

Lavabo-encimera

1300 mm Rectangular 1300 mm Rectangular 1300 mm Rectangular Lavabo 550 mm Ovalada 550 mm Ovalada 600 mm Ovalada 650 mm Ovalada



Subway 3.0 4A71 D5 (267) Subway 3.0 4A70 D5 (267) Venticello 4111 DL (310) O.novo 5160 55 (239) O.novo 5166 55 (239) O.novo 5160 60 (239) O.novo 5160 65 (239)

LAVABOS SEGUN FORMA Y DIMENSION

Lavabo

500 mm Rectangular	500 mm Rectangular	550 mm Rectangular	550 mm Rectangular	550 mm Rectangular	550 mm Rectangular	550 mm Rectangular
Memento 5133 50 (262)	Memento 2.0 4A22 50 (211)	Architectura 4188 55 (38)	Avento 4A00 55 (59)	Collaro 4A33 55 (72)	Subway 2.0 7113 55 (286)	Subway 3.0 4A70 55 (270)

Lavabo

600 mm Rectangular	600 mm Rectangular	600 mm Rectangular	600 mm Rectangular	600 mm Rectangular	600 mm Rectangular	600 mm Rectangular
Architectura 4188 60 (38)	Avento 4158 60 (58)	Collaro 4A33 60 (71)	Memento 5133 60 (262)	Memento 2.0 4A22 60 (209)	Subway 2.0 7113 60 (286)	Venticello 4124 60 (313)

Lavabo

650 mm Rectangular	650 mm Rectangular	650 mm Rectangular	650 mm Rectangular	650 mm Rectangular	550 mm angular	550 mm angular
Architectura 4188 65 (38)	Avento 4158 65 (58)	Collaro 4A33 65 (70)	Subway 2.0 7113 65 (286)	Venticello 4124 65 (312)	O.novo 4A41 MG (235)	O.novo 4A41 55 (235)

Lavabo

600 mm angular	600 mm angular	650 mm angular	650 mm angular	Lavabo ViCare 560 mm Ovalada	610 mm Ovalada	800 mm Ovalada
O.novo 4A41 6G (234)	O.novo 4A41 60 (234)	O.novo 4A41 KG (233)	O.novo 4A41 65 (233)	ViCare 4119 55 (327)	ViCare 4119 60 (327)	ViCare 4120 80 (326)








Lavabo ViCare

600 mm Rectangular	650 mm Rectangular	Lavabo sobre encimera		510 mm Ovalada	560 mm Ovalada	560 mm Ovalada
ViCare 7119 63 (327)	ViCare 5178 67 (326)	Collaro 4A21 38 (74)	Artis 4178 41 (55)	Collaro 4A15 51 (75)	Collaro 4A19 56 (73)	Loop & Friends 4A47 00 (194)








VISTA DE CONJUNTO

LAVABOS SEGUN FORMA Y DIMENSION








Lavabo sobre encimera

585 mm Ovalada	600 mm Ovalada	610 mm Ovalada	610 mm Ovalada	620 mm Ovalada	630 mm Ovalada	810 mm Ovalada
						
Loop & Friends	Arquitectura	Artis	My Nature	Loop & Friends	Loop & Friends	My Nature
5151 00 (196)	4126 60 (39)	4198 61 (55)	4110 60 (264)	4A48 00 (194)	5151 10 (196)	4110 80 (264)








Lavabo sobre encimera

500 mm Rectangular	510 mm Rectangular	550 mm Rectangular	560 mm Rectangular	560 mm Rectangular	580 mm Rectangular	585 mm Rectangular
						
Memento 2.0	Collaro	Venticello	Collaro	Loop & Friends	Artis	Loop & Friends
4A07 50 (213)	4A17 51 (74)	4113 55 (313)	4A20 56 (73)	4A49 00 (195)	4172 58 (55)	5154 00 (197)

Lavabo sobre encimera








600 mm Rectangular	600 mm Rectangular	600 mm Rectangular	620 mm Rectangular	650 mm Rectangular	380 mm redondo	380 mm redondo
						
Arquitectura	Finion	Memento 2.0	Loop & Friends	Antheus	Loop & Friends	Loop & Friends
4127 60 (40)	4143 61 (103)	4A07 60 (213)	4A50 00 (195)	4A10 65 (33)	5148 00 (196)	4A45 00 (194)

Lavabo sobre encimera

400 mm redondo	400 mm redondo	420 mm redondo	430 mm redondo	430 mm redondo	Lavabo de semiencastre	Lavabo de semiencastre
						
Arquitectura	Collaro	Loop & Friends	Artis	Loop & Friends	Arquitectura	Avento
4125 40 (39)	4A18 40 (74)	4A46 00 (194)	4179 43 (55)	5144 00 (196)	4190 55 (40)	4A06 55 (59)

Lavabo de semiencastre

Lavabo de encastre

550 mm Rectangular	505 mm Ovalada	560 mm Ovalada	570 mm Ovalada	615 mm Ovalada	660 mm Ovalada	510 mm Rectangular
						
Memento	Loop & Friends	O.novo	Loop & Friends	Arquitectura	Loop & Friends	Loop & Friends
4133 55 (263)	6155 10 (197)	4161 56 (240)	6155 20 (197)	4166 60 (41)	6155 30 (197)	6145 10 (198)

LAVABOS SEGUN FORMA Y DIMENSION

Lavabo de encastre

550 mm Rectangular	600 mm Rectangular	615 mm Rectangular	630 mm Rectangular	675 mm Rectangular	390 mm redondo	415 mm redondo
Architectura 4193 55 (41)	Loop & Friends 6145 00 (198)	Architectura 4167 60 (41)	Hommage 7102 63 (142)	Loop & Friends 6145 20 (198)	Loop & Friends 6140 39 (197)	Architectura 4165 40 (40)

Lavabo de encastre Lavabo de sotoencastre

450 mm redondo	430 mm Ovalada	455 mm Ovalada	485 mm Ovalada	500 mm Ovalada	530 mm Ovalada	540 mm Ovalada
Loop & Friends 6140 45 (197)	Loop & Friends 6161 10 (198)	Evana 6147 46 (95)	Loop & Friends 6161 20 (198)	Evana 6147 00 (95)	O.novo 4162 50 (240)	Architectura 4176 60 (42)

Lavabo de sotoencastre

560 mm Ovalada	600 mm Ovalada	615 mm Ovalada	450 mm Rectangular	540 mm Rectangular	540 mm Rectangular	615 mm Rectangular
Loop & Friends 6161 30 (198)	O.novo 4162 60 (240)	Evana 6144 00 (95)	Loop & Friends 6163 10 (199)	Architectura 4177 60 (42)	Loop & Friends 6163 00 (199)	Loop & Friends 6163 20 (199)

Lavabo de sotoencastre

330 mm redondo	340 mm redondo	380 mm redondo	360 mm Ovalada	450 mm Ovalada	500 mm Ovalada	500 mm Ovalada
Loop & Friends 6180 33 (198)	Architectura 4175 40 (42)	Loop & Friends 6180 38 (198)	O.novo 5360 36 (241)	O.novo 5360 45 (240)	O.novo 5361 50 (241)	O.novo 5360 50 (240)

Lavamanos

360 mm Rectangular	360 mm Rectangular	360 mm Rectangular	370 mm Rectangular	370 mm Rectangular	400 mm Rectangular	430 mm Rectangular
Architectura 4373 36 (43)	Avento 4300 3R (60)	Avento 4300 3L (60)	Subway 2.0 7317 37 (288)	Subway 3.0 4370 37 (272)	Memento 2.0 4323 40 (213)	Finion 4364 43 (103)

VISTA DE CON-
JUNTO

LAVABOS SEGUN FORMA Y DIMENSION

Lavamanos

450 mm Rectangular 450 mm Rectangular 450 mm Rectangular 450 mm Rectangular 450 mm Rectangular 500 mm Rectangular 500 mm Rectangular



Architectura Avento Collaro Subway 2.0 Subway 3.0 Architectura Collaro
 4373 45 (43) 7358 45 (59) 4334 45 (73) 7315 45 (287) 4370 45 (271) 4373 50 (43) 4334 50 (72)

Lavamanos

500 mm Rectangular 500 mm Rectangular 500 mm Rectangular 360 mm angular 360 mm angular 450 mm angular 450 mm angular



Subway 2.0 Subway 3.0 Venticello O.novo O.novo O.novo O.novo
 7315 50 (287) 4370 50 (271) 4124 50 (314) 4343 36 (238) 4342 36 (237) 4344 4G (237) 4344 45 (236)

Lavamanos

500 mm angular

500 mm angular

Lavamanos angular

Angular

Angular

Angular

Rectangular

Lavabo en serie

1000 mm Rectangular



O.novo O.novo O.novo Subway 2.0 Subway 3.0 O.novo O.novo
 4342 R5 (238) 4344 50 (236) 7327 40 (242) 7319 45 (289) 4371 46 (272) 7310 32 (241) 6820 00 (259)

Vertedero

460 mm Rectangular

Fregadero

495 mm Rectangular

595 mm Rectangular

Fregadero doble


795 mm Rectangular










O.novo O.novo O.novo O.novo
 6912 01 (259) 6321 00 (260) 6322 00 (260) 6331 00 (260)

VISTA DE CONJUNTO INODOROS

Inodoro de fondo profundo sin reborde

suspendido	suspendido	suspendido	suspendido	suspendido	suspendido	suspendido
						
Antheus 4608 R0 (33)	Arquitectura 4694 R0 (44)	Arquitectura 5684 R0 (45)	Arquitectura 5685 R0 (47)	Finion 4664 R0 (104)	Memento 2.0 4633 R0 (214)	O.novo 5660 R0 (243)

Inodoro de fondo profundo sin reborde

suspendido	suspendido	suspendido	suspendido	suspendido	suspendido	suspendido
						
O.novo 7682 R0 (248)	Subway 2.0 5614 A1 (291)	Subway 2.0 5614 R0 (199, 290)	Subway 3.0 4670 T0 (273)	Venticello 4611 R0 (314)	Arquitectura 5684 10 (46)	Hommage 6661 B0 (142)

Inodoro de fondo profundo

suspendido	suspendido	suspendido	Combi-Pack	suspendido	suspendido	Combi-Pack sin reborde
						
O.novo 5660 10 (244)	Subway 6600 10 (306)	Subway 2.0 5600 10 (293)	Arquitectura 5684 H1 (46)	O.novo 5688 H1 (247)	O.novo 5660 H1 (244)	Arquitectura 5684 HR (45)

Combi-Pack sin reborde

suspendido	suspendido	suspendido	suspendido	suspendido	suspendido	suspendido
						
Arquitectura 4694 HR (45)	Arquitectura 5685 HR (47)	Arquitectura 4687 HR (48)	Avento 5656 HR (61)	Avento 5656 RS (61)	O.novo 7667 HR (249)	O.novo 5688 HR (246)

Combi-Pack sin reborde

suspendido	suspendido	suspendido	suspendido	suspendido	suspendido	Combi-Pack ViConnect
						
O.novo 5660 HR (244)	O.novo 7682 HR (249)	Subway 2.0 5614 R2 (292)	Subway 3.0 4670 TS (56, 75, 273)	Venticello 4611 RS (315)	Venticello 4611 RL (315)	O.novo 5660 D3 (245)

VISTA DE CONJUNTO

VISTA DE CONJUNTO INODOROS

VISTA DE CONJUNTO

Combi-Pack ViConnect	inodoro con lavado, de fondo profundo sin reborde	ViClean Inodoro de fondo profundo	Inodoro de fondo profundo Comfort, sin reborde	Inodoro de fondo profundo XL, sin reborde	Inodoro de fondo profundo Compact, sin reborde	
suspendido	suspendido	suspendido	suspendido	suspendido	suspendido	suspendido



O.novo	ViClean	Subway 2.0	Subway 2.0	Architectura	Architectura	O.novo
5660 D2 (245)	V0E1 00 (334)	5600 50 (294, 336)	4609 R0 (295)	4688 R0 (49)	4687 R0 (48)	7667 R0 (248)

Inodoro de fondo profundo Compact, sin reborde	Inodoro de fondo profundo Compact	Inodoro de fondo profundo ViCare, sin reborde				
suspendido	suspendido	suspendido	suspendido	suspendido	suspendido	suspendido



O.novo	Subway 2.0	O.novo	Subway 2.0	ViCare	ViCare	ViCare
5688 R0 (246)	5606 R0 (294)	5688 10 (247)	5606 10 (295)	5649 R2 (328)	4695 R0 (329)	5649 R0 (328)

Inodoro de fondo profundo ViCare, sin reborde	Inodoro de fondo profundo para combinación	ViClean Inodoro de fondo profundo sin reborde	Inodoro de fondo profundo sin reborde			
suspendido	suspendido	suspendido	de pie	de pie	de pie	de pie



ViCare	O.novo	Subway 2.0	Architectura	O.novo	O.novo	Subway 2.0
4601 R0 (330)	6623 10 (249)	5614 R5 (292, 335)	5690 R0 (49)	7618 R1 (251)	7618 R0 (251)	5602 R0 (296)

Inodoro de fondo profundo sin reborde	Inodoro de fondo profundo	Combi-Pack				
de pie	de pie	de pie	de pie	de pie	de pie	de pie



Subway 3.0	ViCare	O.novo	O.novo	O.novo	O.novo	O.novo
4671 T0 (274)	4683 R0 (330)	4624 R0 (250)	5657 10 (250)	5661 H2 (254)	5661 H1 (254)	4625 H2 (256)

VISTA DE CONJUNTO INODOROS

Combi-Pack

de pie



O.novo
5661 V1 (254)

Combi-Pack sin reborde

de pie



O.novo
5661 F7 (253)

de pie



ViCare
4620 H7 (331)

Inodoro de fondo plano sin reborde

de pie



O.novo
7619 R0 (251)

de pie



O.novo
7619 R1 (252)

Inodoro de fondo profundo para combinación sin reborde

de pie



Avento
5644 R0 (62)

de pie



O.novo
5661 R0 (252)

Inodoro de fondo profundo para combinación sin reborde

de pie



Subway 2.0
5617 F2 (298)

de pie



Subway 2.0
5617 R0 (297)

de pie



Venticello
4612 R0 (316)

de pie



Venticello
4612 F2 (317)

Inodoro de fondo profundo para combinación sin reborde Compact

de pie



O.novo
5689 R0 (256)

Inodoro de fondo profundo para combinación sin reborde ViCare

de pie



ViCare
4620 R0 (331)

Inodoro de fondo profundo para combinación

de pie



Hommage
6662 10 (143)

Inodoro de fondo profundo para combinación

de pie



O.novo
5661 01 (253)

de pie



O.novo
5661 10 (253)

de pie



O.novo
5658 10 (254)

de pie



Subway
6610 10 (307)

VISTA DE CONJUNTO BIDÉS

Bidé

suspendido



Architectura
5484 00 (44)

suspendido



Avento
5405 00 (60)

suspendido



Finion
4465 00 (104)

suspendido



Memento 2.0
4433 00 (214)

suspendido



O.novo
5460 00 (242)

suspendido



Subway 2.0
5400 00 (289)

suspendido



Subway 3.0
4470 00 (273)

Bidé

suspendido



Venticello
4411 00 (314)

de pie



O.novo
5461 00 (243)

de pie



Subway 2.0
5401 00 (290)

Bidé compact

suspendido



Subway 2.0
5406 00 (289)

VISTA DE CON-
JUNTO

VISTA DE CONJUNTO URINARIOS

Urinario de aspiración

alimentación encas-
trada
Desagüe oculto



Arquitectura
5586 00 (52)

alimentación encas-
trada
Desagüe oculto



Arquitectura
5587 00 (53)

alimentación encas-
trada
El desagüe se puede
ocultar, dependiendo
del tipo de sifón



Arquitectura
5574 00 (51)

alimentación encas-
trada
El desagüe se puede
ocultar, dependiendo
del tipo de sifón



O.novo
7507 00 (258)

alimentación encas-
trada
El desagüe se puede
ocultar, dependiendo
del tipo de sifón



Subway
7513 00 (63, 299, 308)

alimentación encas-
trada
El desagüe se puede
ocultar, dependiendo
del tipo de sifón



Subway
7513 01 (63, 299, 308)

Urinario de aspira- ción sin reborde

alimentación encas-
trada
El desagüe se puede
ocultar, dependiendo
del tipo de sifón



O.novo
7524 00 (259)

Urinario de aspiración sin reborde

alimentación encas-
trada
El desagüe se puede
ocultar, dependiendo
del tipo de sifón



Venticello
5504 R0 (105, 215, 318)

alimentación encas-
trada
El desagüe se puede
ocultar, dependiendo
del tipo de sifón



Venticello
5504 R1 (105, 215, 318)

alimentación por
arriba
El desagüe se puede
ocultar, dependiendo
del tipo de sifón



O.novo
7523 00 (258)

Urinario de aspiración Compact

alimentación encas-
trada
El desagüe se puede
ocultar, dependiendo
del tipo de sifón



O.novo
7557 00 (257)

alimentación encas-
trada
El desagüe se puede
ocultar, dependiendo
del tipo de sifón



O.novo
7557 01 (257)

VISTA DE CON-
JUNTO

ANTHEUS

Sanitario y Muebles

- Segmento Premium
- Programa de muebles Antheus
- Baño a juego: Antheus, Theano

PRO.VILLEROY-BOCH.COM/TECHNICALDRAWINGS



Colores Cerámicos



R1 = Blanco
CeramicPlus



RW = Stone
White
CeramicPlus

Colores de los frentes / del cuerpo



PV = American
Walnut



PW = Black Ash

Colores de las encimeras



RC = Carrara



RP = Nero
Marquina

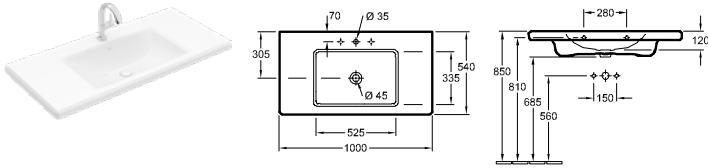
ANTHEUS



€ sin I.V.A.

Modelo registrado

Encargar la grifería y el dosificador de jabón por separado

LAVABO-ENCIMERA



Referencia nº	Descripción		plus R1	plus RW		pza./ pal.	kg/ pza.
4A09 A2 XX	1000 x 540 mm 		970,-	1.146,-	-	6	30,9

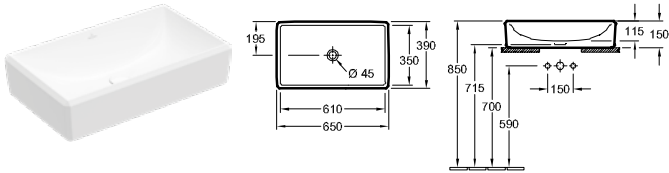
fijación de pared, programa de muebles: Antheus



Para más información sobre las válvulas adecuadas, consulte las páginas 350-353

Atención: en los modelos sin rebosadero debe utilizarse una válvula de desagüe que no pueda cerrarse

9221 49 00	BASTIDOR ENCASTRABLE PARA LAVABO 525 x 1120 x 75 mm Ver otros modelos de ViConnect en las páginas 337-349		-	-	192,-	10	8,05
------------	--	---	---	---	-------	----	------

LAVABO SOBRE ENCIMERA



Referencia nº	Descripción		plus R1	plus RW		pza./ pal.	kg/ pza.
4A10 65 XX	650 x 388 mm para grifería mural o grifería con cuerpo más alto, sin bancada de grifería 		650,-	763,-	-	10	18,2

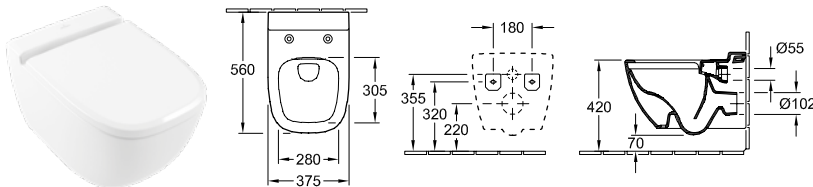
con plantilla para corte, set de fijación incluido, programa de muebles: Antheus




Para más información sobre las válvulas adecuadas, consulte las páginas 350-353

Atención: en los modelos sin rebosadero debe utilizarse una válvula de desagüe que no pueda cerrarse



INODORO DE FONDO PROFUNDO RIMLESS

DirectFlush



Referencia nº	Descripción		plus R1	plus RW		pza./ pal.	kg/ pza.
4608 R0 XX	375 x 560 mm  		613,-	718,-	-	12	25,8

suspendido, salida horizontal, con set de fijación "SupraFix 3.0", con el sistema economizador de agua AQUAREDUCT®: volumen de aclarado: 3 / 4,5 litros, no apto para montaje con enjuague por presión

8M18 S1 XX	ASIENTO CON TAPA DE INODORO con bisagras QuickRelease y SoftClosing, bisagras de acero inoxidable		270,-	323,-	-	108	2,7
9222 87 00	JUEGO DE PROTECCIÓN ACÚSTICA VIPROTECT (opcional) incl. accesorios		-	-	21,-	600	0,086
9224 27 00	BASTIDOR ENCASTRABLE PARA INODORO para instalación en tabique seco, Altura estándar 525 x 1120 x 135 mm Ver otros modelos de ViConnect en las páginas 337-349		-	-	291,-	10	15,8
9224 65 00	BASTIDOR ENCASTRABLE PARA INODORO para instalación en tabique seco, bajo 450 x 1120 x 165 mm Ver otros modelos de ViConnect en las páginas 337-349		-	-	341,-	8	19,78

XX = Sustituir por el código del acabado

R1 = Blanco CeramicPlus, RW = Stone White CeramicPlus

ANTHEUS

€ sin I.V.A.

Modelo registrado

Productos en almacén, Los lavabos deben pedirse por separado

Express Delivery Disponibilidad garantizada de estos productos en almacén.

Fontal:
 MDF chapado, acabado lacado mate sedoso en PV (19 mm)
 MDF chapado, acabado lacado negro mate en PW (19 mm)
 grano horizontal en PV, PW
 color interior a juego con la decoración

Cuerpo:
 tablero aglomerado chapado, acabado lacado mate sedoso en PV (16 mm)
 tablero aglomerado chapado, acabado lacado negro mate en PW (16 mm)
 grano horizontal en PV, PW
 color interior Anthracite con revestimiento directo para tocadores
 color interior a juego con la decoración para los elementos adicionales

Encimera del lavabo:
 mármol en RC, RP (20 mm)

Bastidor:
 acero de alto brillo (10 mm)

Placa de cristal:
 Cristal de seguridad sencillo Optiwhite (8 mm)

Cajones:
 Fondo antideslizante
 función SoftClosing

Puertas:
 función SoftClosing

Mangos:
 Perfil del tirador de madera maciza en PV, PW

Divisiones internas:
 cajas de madera extraíbles de madera maciza y perfil de aluminio
 divisiones de cristal (para tocadores sin bastidor de acero de alto brillo)

Espejo:
 espejo (4 mm) unido al bastidor

Estante con espejo:
 madera maciza, acabado lacado mate sedoso en PV
 madera maciza, acabado lacado negro mate en PW

Marco del espejo:
 Espejo (4 mm) sobre tablero aglomerado, laminado en melamina (8 mm)
 borde biselado, acabado lacado mate sedoso en PV
 borde biselado, acabado lacado negro mate en PW
 estante, tablero aglomerado chapado, acabado lacado mate sedoso en PV (16 mm)
 estante, tablero aglomerado chapado, acabado lacado negro mate en PW (16 mm)

Toallero:
 acero de alto brillo (3 mm)

Por favor, tenga en cuenta:
 Consulte los planos técnicos, donde encontrará más información, como las posiciones de los grifos, medidas de instalación o de fijación, etc.

	PLACA DE MÁRMOL CON BASTIDOR DE ACERO DE ALTO BRILLO	PLACA DE MÁRMOL CON BASTIDOR DE ACERO DE ALTO BRILLO
		
	Express Delivery	Express Delivery
Referencia n°	B064 00 YY	B064 01 YY
Medidas (An x Al x Pr)	1200 x 745 x 570 mm	1200 x 745 x 570 mm
Versión del modelo	sin orificio para el grifo	con orificio para el grifo
Combinable con	Antheus 4A10 65	Antheus 4A10 65
Equipamiento	1x estante de cristal 1x bastidor de acero de alto brillo 1x encimera de mármol	1x estante de cristal 1x bastidor de acero de alto brillo 1x encimera de mármol
Indicación	con fijación a la pared	con fijación a la pared
Montaje	de pie	de pie
Incluido en el suministro	set de fijación incluido	set de fijación incluido
RC, RP	4.717,-	4.717,-

XX = insertar color del frontal y del cuerpo
 PV = American Walnut, PW = Black Ash

YY = usar el color de la encimera del lavabo
 RC = Carrara, RP = Nero Marquina

ANTHEUS

€ sin I.V.A.

Modelo registrado

Productos en almacén, Los lavabos deben pedirse por separado

Express Delivery Disponibilidad garantizada de estos productos en almacén.

BASTIDOR DE ACERO BRILLANTE	
	
	
Referencia n°	B064 50 00
Medidas (An x Al x Pr)	1084 x 725 x 523 mm
Equipamiento	1x estante de cristal 1x bastidor de acero de alto brillo
Indicación	con fijación a la pared
Montaje	de pie
Incluido en el suministro	set de fijación incluido
	3.254,-

MODULO BAJO CON BASTIDOR DE ACERO BRILLANTE	MODULO BAJO	
		
		
Referencia n°	B065 10 XX	B066 10 XX
Medidas (An x Al x Pr)	927 x 852 x 500 mm	925 x 348 x 500 mm
Versión del modelo	lavabo en el centro	lavabo en el centro
Combinable con	Antheus 4A09 A2	Antheus 4A09 A2
Equipamiento	1x bastidor de acero de alto brillo 1x cajón con alfombrilla antideslizante 1x caja de madera L 1x caja de madera S	1x cajón con alfombrilla antideslizante 1x caja de madera L 1x caja de madera S 2x divisor de cajón de vidrio altos
Indicación	con fijación a la pared	-
Montaje	de pie	suspendido
Incluido en el suministro	sifón compacto, set de fijación incluido	sifón compacto, set de fijación incluido
PV, PW	4.717,-	1.679,-

BASTIDOR DE ACERO BRILLANTE	
	
	
Referencia n°	B065 50 00
Medidas (An x Al x Pr)	928 x 852 x 494 mm
Combinable con	Antheus 4A09 A2
Equipamiento	1x bastidor de acero de alto brillo
Indicación	con fijación a la pared
Montaje	de pie
Incluido en el suministro	set de fijación incluido
	3.028,-

XX = insertar color del frontal y del cuerpo
PV = American Walnut, PW = Black Ash

YY = usar el color de la encimera del lavabo
RC = Carrara, RP = Nero Marquina

ANTHEUS









ANTHEUS

€ sin I.V.A.



Modelo registrado

Productos en almacén, Los lavabos deben pedirse por separado

Express Delivery Disponibilidad garantizada de estos productos en almacén.

	ARMARIO ALTO	ARMARIO ALTO	MODULO LATERAL	MODULO LATERAL
				
				
Referencia n°	B068 00 XX	B068 01 XX	B067 00 XX	B067 01 XX
Medidas (An x Al x Pr)	480 x 1700 x 200 mm	480 x 1700 x 200 mm	400 x 850 x 400 mm	400 x 850 x 400 mm
Bisagras	bisagras a la izquierda	bisagras a la derecha	bisagras a la izquierda	bisagras a la derecha
Equipamiento	2x puerta 1x suelo de construcción fijo 4x estante de cristal	2x puerta 1x suelo de construcción fijo 4x estante de cristal	1x puerta 1x cajón con alfombrilla antideslizante 1x estante de cristal	1x puerta 1x cajón con alfombrilla antideslizante 1x estante de cristal
Montaje	suspendido	suspendido	suspendido	suspendido
Incluido en el suministro	set de fijación incluido	set de fijación incluido	set de fijación incluido	set de fijación incluido
PV, PW	1.599,-	1.599,-	1.398,-	1.398,-

	ESPEJO CON ESTANTES	ESPEJO
		
		
Referencia n°	B306 00 XX	B305 00 XX
Medidas (An x Al x Pr)	600 x 1400 x 178 mm	850 x 850 x 35 mm, 850 mm diámetro
Equipamiento	4x estante por cada lado	con marco de madera maciza
Montaje	suspendido	suspendido
Incluido en el suministro	set de fijación incluido	set de fijación incluido
PV, PW	1.487,-	1.341,-

	TOALLERO
	
	
Referencia n°	B069 80 00
Medidas (An x Al x Pr)	800 x 38 x 80 mm
Versión en color	acero de alto brillo
Indicación	para montaje en pared
Incluido en el suministro	set de fijación incluido
	396,-

XX = insertar color del frontal y del cuerpo
PV = American Walnut, PW = Black Ash

YY = usar el color de la encimera del lavabo
RC = Carrara, RP = Nero Marquina

ARCHITECTURA

Sanitario
• Segmento Profi

PRO.VILLEROY-BOCH.COM/TECHNICALDRAWINGS



ARCHITECTURA

Colores Cerámicos



01 = Blanco



R1 = Blanco
CeramicPlus



T2 = Blanco
AntiBac
CeramicPlus

ARCHITECTURA

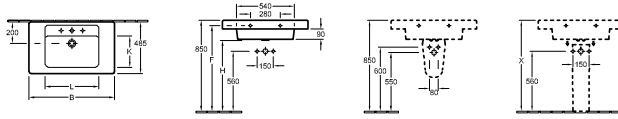
€ sin I.V.A.

Modelo registrado


Encargar la grifería y el dosificador de jabón por separado

LAVABO-ENCIMERA

anteriormente Targa Arquitectura



Referencia n°	B	F	G	H	K	L
611680XX	800	800	540	660	290	490

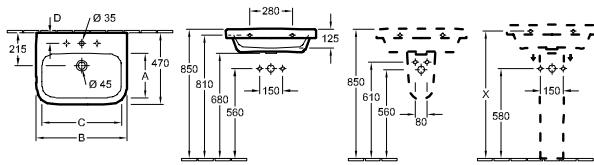
Referencia n°	Descripción	01	plus R1	plus T2		pza./ pal.	kg/ pza.
6116 80 XX	800 x 485 mm 	615,-	700,-	-	-	8	26,4

fijación de pared

Para más información sobre las válvulas adecuadas, consulte las páginas 350-353

7250 60 XX	PEDESTAL	134,-	219,-	-	-	48	7,9
7264 60 XX	SEMICOLUMNA no combinable con grifería de 3 agujeros, con set de fijación "SmartFix"	188,-	273,-	-	-	45	7,05
9221 49 00	BASTIDOR ENCASTRABLE PARA LAVABO 525 x 1120 x 75 mm Ver otros modelos de ViConnect en las páginas 337-349	-	-	-	192,-	10	8,05

LAVABO



Referencia n°	A	B	C	D	K	L
418865XX	295	650	575	65	295	575
418866XX	295	650	575	65	295	575
418860XX	295	600	535	70	295	535
418861XX	295	600	535	70	295	535
418855XX	300	550	480	70	300	480
418856XX	300	550	480	70	300	480

Referencia n°	Descripción	01	plus R1	plus T2		pza./ pal.	kg/ pza.
4188 65 XX	650 x 470 mm 	200,-	285,-	-	-	14	20,3
4188 66 XX	650 x 470 mm 	200,-	285,-	-	-	14	20,3
4188 60 XX	600 x 470 mm 	151,-	236,-	-	-	16	19,5
4188 61 XX	600 x 470 mm 	151,-	236,-	-	-	16	19,5
4188 55 XX	550 x 470 mm 	152,-	237,-	-	-	16	18,7
4188 56 XX	550 x 470 mm 	152,-	237,-	-	-	16	18,7

Para más información sobre las válvulas adecuadas, consulte las páginas 350-353

Atención: en los modelos sin rebosadero debe utilizarse una válvula de desagüe que no pueda cerrarse

7250 60 XX	PEDESTAL	134,-	219,-	-	-	48	7,9
7264 60 XX	SEMICOLUMNA no combinable con grifería de 3 agujeros, con set de fijación "SmartFix"	188,-	273,-	-	-	45	7,05
9221 49 00	BASTIDOR ENCASTRABLE PARA LAVABO 525 x 1120 x 75 mm Ver otros modelos de ViConnect en las páginas 337-349	-	-	-	192,-	10	8,05

XX = Sustituir por el código del acabado

01 = Blanco, R1 = Blanco CeramicPlus, T2 = Blanco AntiBac CeramicPlus

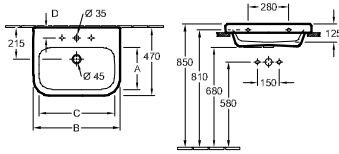
ARCHITECTURA

€ sin I.V.A.










Modelo registrado

Encargar la grifería y el dosificador de jabón por separado

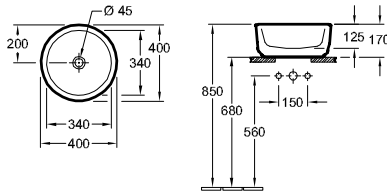
LAVABO





Referencia n°	A	B	C	D	K	L
4188KGXX	295	650	575	65	295	575
41886GXX	295	600	535	70	295	535
41885GXX	300	550	480	70	300	480

Referencia n°	Descripción	01	plus R1	plus T2		pza./ pal.	kg/ pza.
4188 KG XX	650 x 470 mm   	230,-	315,-	-	-	10	20,3
4188 6G XX	600 x 470 mm   	181,-	266,-	-	-	10	19,5
4188 5G XX	550 x 470 mm   	182,-	267,-	-	-	14	18,7
9221 49 00	BASTIDOR ENCASTRABLE PARA LAVABO 525 x 1120 x 75 mm Ver otros modelos de ViConnect en las páginas 337-349	-	-	-	192,-	10	8,05

LAVABO SOBRE ENCIMERA



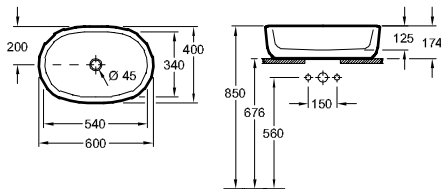
Referencia n°	Descripción	01	plus R1	plus T2		pza./ pal.	kg/ pza.
4125 40 XX	400 mm diámetro para grifería mural o grifería con cuerpo más alto, sin bancada de grifería 	235,-	320,-	-	-	14	11,62
4125 41 XX	400 mm diámetro para grifería mural o grifería con cuerpo más alto, sin bancada de grifería 	235,-	320,-	-	-	14	11,62



con plantilla para corte, set de fijación incluido

Para más información sobre las válvulas adecuadas, consulte las páginas 350-353

Atención: en los modelos sin rebosadero debe utilizarse una válvula de desagüe que no pueda cerrarse

LAVABO SOBRE ENCIMERA



Referencia n°	Descripción	01	plus R1	plus T2		pza./ pal.	kg/ pza.
4126 60 XX	600 x 400 mm para grifería mural o grifería con cuerpo más alto, sin bancada de grifería 	272,-	357,-	-	-	10	18,28
4126 61 XX	600 x 400 mm para grifería mural o grifería con cuerpo más alto, sin bancada de grifería 	272,-	357,-	-	-	10	18,28

con plantilla para corte, set de fijación incluido

Para más información sobre las válvulas adecuadas, consulte las páginas 350-353

Atención: en los modelos sin rebosadero debe utilizarse una válvula de desagüe que no pueda cerrarse

XX = Sustituir por el código del acabado

01 = Blanco, R1 = Blanco CeramicPlus, T2 = Blanco AntiBac CeramicPlus

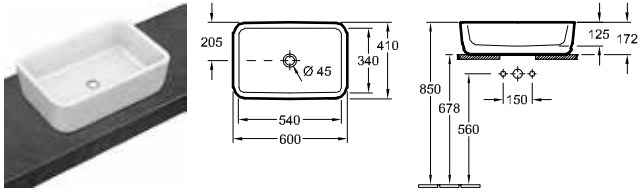
ARCHITECTURA



€ sin I.V.A.

Modelo registrado

Encargar la grifería y el dosificador de jabón por separado

LAVABO SOBRE ENCIMERA



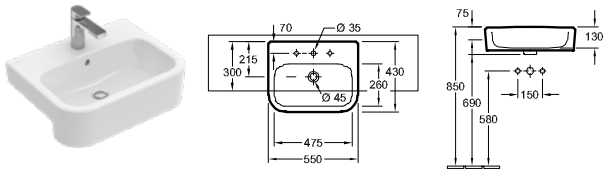
Referencia nº	Descripción	01	plus R1	plus T2		pza./ pal.	kg/ pza.
4127 60 XX	600 x 410 mm para grifería mural o grifería con cuerpo más alto, sin bancada de grifería 	272,-	357,-	-	-	10	20,5
4127 61 XX	600 x 410 mm para grifería mural o grifería con cuerpo más alto, sin bancada de grifería 	272,-	357,-	-	-	10	20,5











con plantilla para corte, set de fijación incluido

Para más información sobre las válvulas adecuadas, consulte las páginas 350-353

Atención: en los modelos sin rebosadero debe utilizarse una válvula de desagüe que no pueda cerrarse

LAVABO DE SEMIENCASTRE

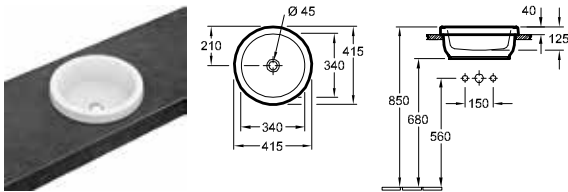




Referencia nº	Descripción	01	plus R1	plus T2		pza./ pal.	kg/ pza.
4190 55 XX	550 x 430 mm     	186,-	271,-	-	-	10	15,9
4190 56 XX	550 x 430 mm     	186,-	271,-	-	-	10	15,9

Para más información sobre las válvulas adecuadas, consulte las páginas 350-353

Atención: en los modelos sin rebosadero debe utilizarse una válvula de desagüe que no pueda cerrarse

LAVABO DE ENCASTRE



Referencia nº	Descripción	01	plus R1	plus T2		pza./ pal.	kg/ pza.
4165 40 XX	415 mm diámetro sin bancada de grifería 	175,-	260,-	-	-	14	12,1
4165 41 XX	415 mm diámetro sin bancada de grifería 	175,-	260,-	-	-	14	12,1

lado exterior esmaltado, con plantilla para corte

Para más información sobre las válvulas adecuadas, consulte las páginas 350-353

Atención: en los modelos sin rebosadero debe utilizarse una válvula de desagüe que no pueda cerrarse

XX = Sustituir por el código del acabado

01 = Blanco, R1 = Blanco CeramicPlus, T2 = Blanco AntiBac CeramicPlus

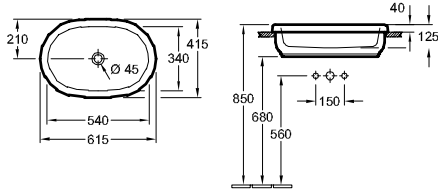
ARCHITECTURA



€ sin I.V.A.

Modelo registrado

Encargar la grifería y el dosificador de jabón por separado

LAVABO DE ENCASTRE



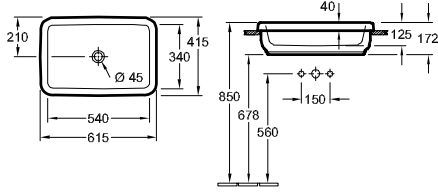
Referencia nº	Descripción	01	plus R1	plus T2		pza./ pal.	kg/ pza.
4166 60 XX	615 x 415 mm sin bancada de grifería 	215,-	300,-	-	-	10	16,98
4166 61 XX	615 x 415 mm sin bancada de grifería 	215,-	300,-	-	-	10	16,98



lado exterior esmaltado, con plantilla para corte

Para más información sobre las válvulas adecuadas, consulte las páginas 350-353

Atención: en los modelos sin rebosadero debe utilizarse una válvula de desagüe que no pueda cerrarse

LAVABO DE ENCASTRE



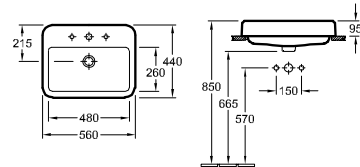
Referencia nº	Descripción	01	plus R1	plus T2		pza./ pal.	kg/ pza.
4167 60 XX	615 x 415 mm sin bancada de grifería 	215,-	300,-	-	-	10	20,33
4167 61 XX	615 x 415 mm sin bancada de grifería 	215,-	300,-	-	-	18	20,33









lado exterior esmaltado, con plantilla para corte

Para más información sobre las válvulas adecuadas, consulte las páginas 350-353

Atención: en los modelos sin rebosadero debe utilizarse una válvula de desagüe que no pueda cerrarse

LAVABO DE ENCASTRE



Referencia nº	Descripción	01	plus R1	plus T2		pza./ pal.	kg/ pza.
4193 55 XX	550 x 430 mm    	230,-	315,-	-	-	10	19,3
4193 56 XX	550 x 430 mm    	230,-	315,-	-	-	10	19,3

lado exterior esmaltado

Para más información sobre las válvulas adecuadas, consulte las páginas 350-353

Atención: en los modelos sin rebosadero debe utilizarse una válvula de desagüe que no pueda cerrarse

XX = Sustituir por el código del acabado

01 = Blanco, R1 = Blanco CeramicPlus, T2 = Blanco AntiBac CeramicPlus

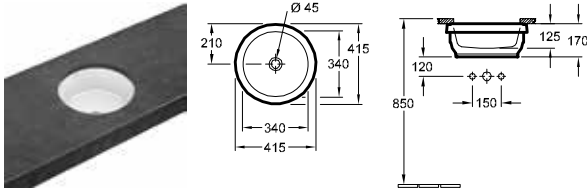
ARCHITECTURA



€ sin I.V.A.

Modelo registrado

Encargar la grifería y el dosificador de jabón por separado

LAVABO DE SOTOENCASTRE



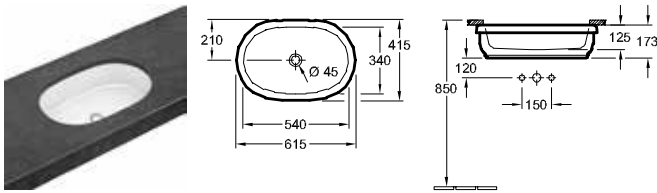
Referencia nº	Descripción	01	plus R1	plus T2		pza./ pal.	kg/ pza.
4175 40 XX	340 mm diámetro sin bancada de grifería 	191,-	276,-	-	-	14	11,58
4175 41 XX	340 mm diámetro sin bancada de grifería 	191,-	276,-	-	-	14	11,58



lado exterior esmaltado, el recorte para el montaje sólo puede hacerse mediante el lavabo original, set de fijación incluido

Para más información sobre las válvulas adecuadas, consulte las páginas 350-353

Atención: en los modelos sin rebosadero debe utilizarse una válvula de desagüe que no pueda cerrarse

LAVABO DE SOTOENCASTRE



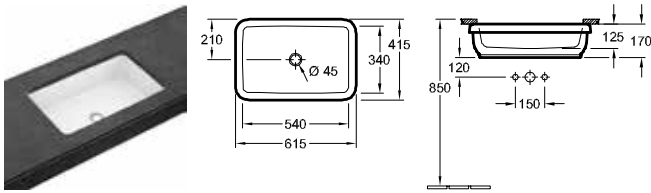
Referencia nº	Descripción	01	plus R1	plus T2		pza./ pal.	kg/ pza.
4176 60 XX	540 x 340 mm sin bancada de grifería 	238,-	323,-	-	-	10	20,68
4176 61 XX	540 x 340 mm sin bancada de grifería 	238,-	323,-	-	-	10	20,68



lado exterior esmaltado, el recorte para el montaje sólo puede hacerse mediante el lavabo original, set de fijación incluido

Para más información sobre las válvulas adecuadas, consulte las páginas 350-353

Atención: en los modelos sin rebosadero debe utilizarse una válvula de desagüe que no pueda cerrarse

LAVABO DE SOTOENCASTRE



Referencia nº	Descripción	01	plus R1	plus T2		pza./ pal.	kg/ pza.
4177 60 XX	540 x 340 mm sin bancada de grifería 	238,-	323,-	-	-	10	21,2
4177 61 XX	540 x 340 mm sin bancada de grifería 	238,-	323,-	-	-	10	21,2

lado exterior esmaltado, el recorte para el montaje sólo puede hacerse mediante el lavabo original, set de fijación incluido

Para más información sobre las válvulas adecuadas, consulte las páginas 350-353

Atención: en los modelos sin rebosadero debe utilizarse una válvula de desagüe que no pueda cerrarse

XX = Sustituir por el código del acabado

01 = Blanco, R1 = Blanco CeramicPlus, T2 = Blanco AntiBac CeramicPlus

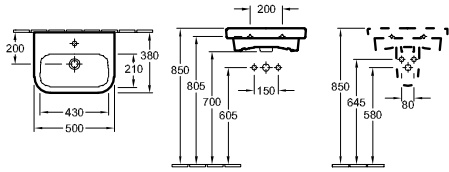
ARCHITECTURA

€ sin I.V.A.





Modelo registrado

Encargar la grifería y el dosificador de jabón por separado

LAVAMANOS





Referencia n°	B	C	E	F	H	L
437350XX	500	200	605	800	700	430
437351XX	500	200	605	800	700	430

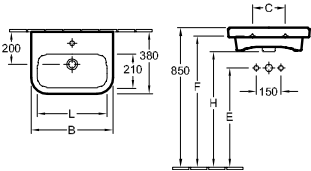
Referencia n°	Descripción	01	plus R1	plus T2		pza./ pal.	kg/ pza.
4373 50 XX	500 x 380 mm  	121,-	206,-	-	-	24	12,9
4373 51 XX	500 x 380 mm  	121,-	206,-	-	-	24	12,9

Para más información sobre las válvulas adecuadas, consulte las páginas 350-353







Atención: en los modelos sin rebosadero debe utilizarse una válvula de desagüe que no pueda cerrarse

7264 60 XX	SEMICOLUMNA no combinable con grifería de 3 agujeros, con set de fijación "SmartFix"		188,-	273,-	-	-	45	7,05
9221 49 00	BASTIDOR ENCASTRABLE PARA LAVABO 525 x 1120 x 75 mm Ver otros modelos de ViConnect en las páginas 337-349		-	-	-	192,-	10	8,05

LAVAMANOS



Referencia n°	B	C	E	F	H	L
437345XX	450	150	620	810	705	385
437346XX	450	150	620	810	705	385

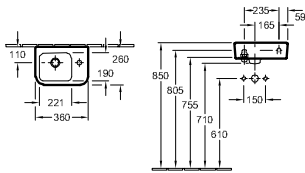
Referencia n°	Descripción	01	plus R1	plus T2		pza./ pal.	kg/ pza.	
4373 45 XX	450 x 380 mm  		124,-	209,-	-	-	24	12
4373 46 XX	450 x 380 mm  		124,-	209,-	-	-	24	12



Para más información sobre las válvulas adecuadas, consulte las páginas 350-353

Atención: en los modelos sin rebosadero debe utilizarse una válvula de desagüe que no pueda cerrarse

9221 49 00	BASTIDOR ENCASTRABLE PARA LAVABO 525 x 1120 x 75 mm Ver otros modelos de ViConnect en las páginas 337-349		-	-	-	192,-	10	8,05
------------	--	---	---	---	---	-------	----	------

LAVAMANOS



Referencia n°	Descripción	01	plus R1	plus T2		pza./ pal.	kg/ pza.
4373 36 XX	360 x 260 mm adecuado para grifería de 1 agujero, agujero para grifo perforado a la derecha 	98,-	183,-	-	-	48	7
4373 37 XX	360 x 260 mm adecuado para grifería de 1 agujero, agujero para grifo perforado a la derecha 	98,-	183,-	-	-	48	7

set de fijación incluido

Para más información sobre las válvulas adecuadas, consulte las páginas 350-353

Atención: en los modelos sin rebosadero debe utilizarse una válvula de desagüe que no pueda cerrarse

XX = Sustituir por el código del acabado

01 = Blanco, R1 = Blanco CeramicPlus, T2 = Blanco AntiBac CeramicPlus

ARCHITECTURA

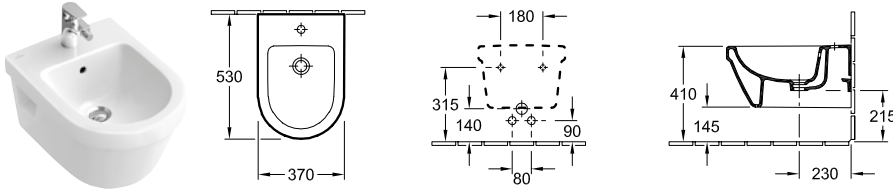
€ sin I.V.A.



Modelo registrado

Encargar la grifería y el dosificador de jabón por separado

BIDÉ

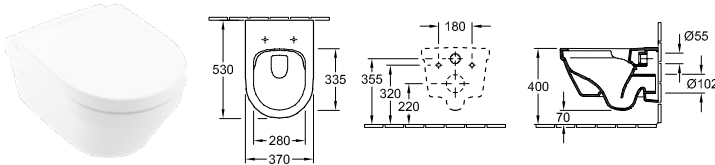
anteriormente Targa Arquitectura







Referencia nº	Descripción	01	plus R1	plus T2		pza./ pal.	kg/ pza.
5484 00 XX	370 x 530 mm 	244,-	329,-	-	-	16	19,3
suspendido							
9953 00 00	BASTIDOR DE FIJACIÓN (opcional)	-	-	-	149,-		2,93
9221 48 00	BASTIDOR ENCASTRABLE PARA BIDÉ 525 x 1120 x 100 mm Ver otros modelos de ViConnect en las páginas 337-349		-	-	259,-	10	10,54

INODORO DE FONDO PROFUNDO RIMLESS

DirectFlush, con sujeción oculta



Referencia nº	Descripción	01	plus R1	plus T2		pza./ pal.	kg/ pza.
4694 R0 XX	370 x 530 mm 	286,-	371,-	-	-	14	24,7
suspendido, salida horizontal, set de fijación incluido, con el sistema economizador de agua AQUAREDUCT®: volumen de aclarado: 3 / 4,5 litros, no apto para montaje con enjuague por presión							
98M9 C1 01	ASIENTO CON TAPA DE INODORO con bisagras QuickRelease y SoftClosing, bisagras de acero inoxidable	126,-	-	-	-	144	2,52
98M9 D1 01	ASIENTO CON TAPA DE INODORO bisagras de acero inoxidable	113,-	-	-	-	90	2,57
9M70 S1 01	ASIENTO CON TAPA DE INODORO SLIMSEAT con bisagras QuickRelease y SoftClosing, bisagras de acero inoxidable 	173,-	-	-	-	90	2,971
9M70 61 01	ASIENTO CON TAPA DE INODORO SLIMSEAT bisagras de acero inoxidable 	137,-	-	-	-	90	2,971
9M63 61 01	ASIENTO con eje de bisagra continuo, bisagras de acero inoxidable	131,-	-	-	-	90	1,68
9953 00 00	BASTIDOR DE FIJACIÓN (opcional)	-	-	-	149,-		2,93
9222 87 00	JUEGO DE PROTECCIÓN ACÚSTICA VIPROTECT (opcional) incl. accesorios	-	-	-	21,-	600	0,086
9224 27 00	BASTIDOR ENCASTRABLE PARA INODORO para instalación en tabique seco, Altura estándar 525 x 1120 x 135 mm Ver otros modelos de ViConnect en las páginas 337-349		-	-	291,-	10	15,8

XX = Sustituir por el código del acabado

01 = Blanco, R1 = Blanco CeramicPlus, T2 = Blanco AntiBac CeramicPlus

ARCHITECTURA

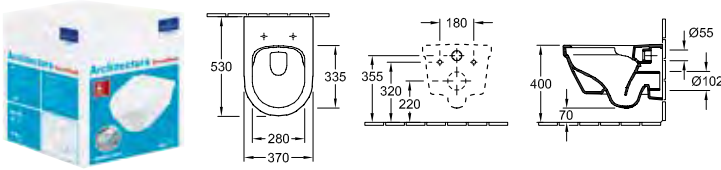
€ sin I.V.A.

Modelo registrado

Encargar la grifería y el dosificador de jabón por separado

COMBI-PACK

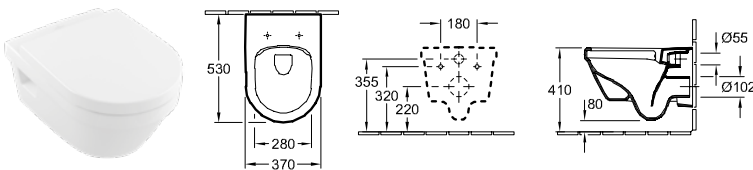
DirectFlush, con sujeción oculta



Referencia nº	Descripción	01	plus R1	plus T2		pza./ pal.	kg/ pza.
4694 HR XX	Embalaje en caja individual, suspendido, salida horizontal consiste en: Inodoro de fondo profundo DirectFlush 4694 R0 XX, Asiento con bisagras QuickRelease y SoftClosing 98M9 C1 01	378,-	463,-	-	-	12	24,7

INODORO DE FONDO PROFUNDO RIMLESS

anteriormente Targa Arquitectura, DirectFlush



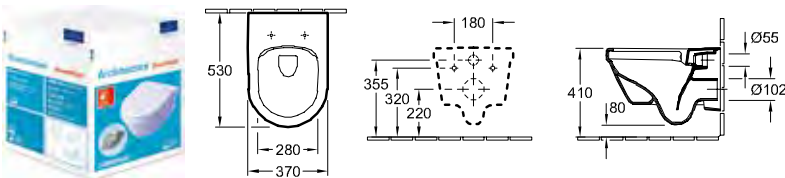
Referencia nº	Descripción	01	plus R1	plus T2		pza./ pal.	kg/ pza.
5684 R0 XX	370 x 530 mm	220,-	305,-	358,-	-	14	20,3

suspendido, salida horizontal, con el sistema economizador de agua AQUAREDUCT®: volumen de aclarado: 3 / 4,5 litros, no apto para montaje con enjuague por presión

98M9 C1 01	ASIENTO CON TAPA DE INODORO con bisagras QuickRelease y SoftClosing, bisagras de acero inoxidable	126,-	-	-	-	144	2,52
98M9 D1 01	ASIENTO CON TAPA DE INODORO bisagras de acero inoxidable	113,-	-	-	-	90	2,57
9M70 S1 01	ASIENTO CON TAPA DE INODORO SLIMSEAT con bisagras QuickRelease y SoftClosing, bisagras de acero inoxidable	173,-	-	-	-	90	2,971
9M70 61 01	ASIENTO CON TAPA DE INODORO SLIMSEAT bisagras de acero inoxidable	137,-	-	-	-	90	2,971
9M63 61 01	ASIENTO con eje de bisagra continuo, bisagras de acero inoxidable	131,-	-	-	-	90	1,68
9953 00 00	BASTIDOR DE FIJACIÓN (opcional)	-	-	-	149,-		2,93
9222 87 00	JUEGO DE PROTECCIÓN ACÚSTICA VIPROTECT (opcional) incl. accesorios	-	-	-	21,-	600	0,086
9224 27 00	BASTIDOR ENCASTRABLE PARA INODORO para instalación en tabique seco, Altura estándar 525 x 1120 x 135 mm Ver otros modelos de ViConnect en las páginas 337-349	-	-	-	291,-	10	15,8

COMBI-PACK

anteriormente Targa Arquitectura, DirectFlush



Referencia nº	Descripción	01	plus R1	plus T2		pza./ pal.	kg/ pza.
5684 HR XX	Embalaje en caja individual, suspendido, salida horizontal consiste en: Inodoro de fondo profundo DirectFlush 5684 R0 XX, Asiento con bisagras QuickRelease y SoftClosing 98M9 C1 01	365,-	450,-	-	-	12	24,2

XX = Sustituir por el código del acabado

01 = Blanco, R1 = Blanco CeramicPlus, T2 = Blanco AntiBac CeramicPlus

ARCHITECTURA

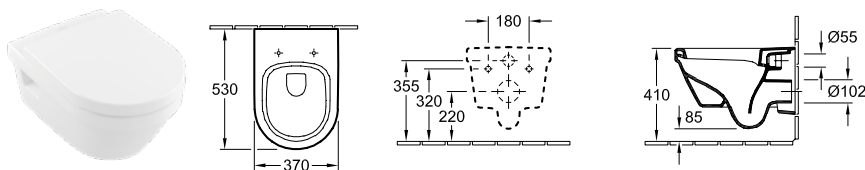
€ sin I.V.A.

Modelo registrado

Encargar la grifería y el dosificador de jabón por separado

INODORO DE FONDO PROFUNDO

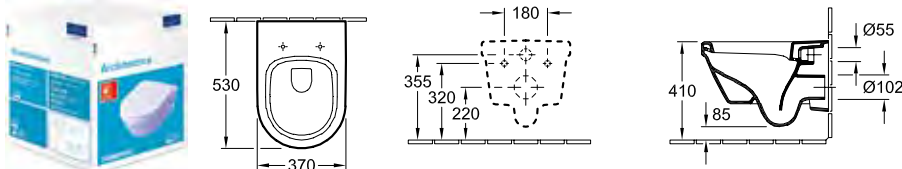
anteriormente Targa Arquitectura



Referencia nº	Descripción	01	plus R1	plus T2		pza./ pal.	kg/ pza.
5684 10 XX	370 x 530 mm	211,-	296,-	-	-	14	25
suspendido, salida horizontal, con el sistema economizador de agua AQUAREDUCT®: volumen de aclarado: 3 / 4,5 litros							
98M9 C1 01	ASIENTO CON TAPA DE INODORO con bisagras QuickRelease y SoftClosing, bisagras de acero inoxidable	126,-	-	-	-	144	2,52
98M9 D1 01	ASIENTO CON TAPA DE INODORO bisagras de acero inoxidable	113,-	-	-	-	90	2,57
9M70 S1 01	ASIENTO CON TAPA DE INODORO SLIMSEAT con bisagras QuickRelease y SoftClosing, bisagras de acero inoxidable	173,-	-	-	-	90	2,971
9M70 61 01	ASIENTO CON TAPA DE INODORO SLIMSEAT bisagras de acero inoxidable	137,-	-	-	-	90	2,971
9M63 61 01	ASIENTO con eje de bisagra continuo, bisagras de acero inoxidable	131,-	-	-	-	90	1,68
9953 00 00	BASTIDOR DE FIJACIÓN (opcional)	-	-	-	149,-		2,93
9222 87 00	JUEGO DE PROTECCIÓN ACÚSTICA VIPROTECT (opcional) incl. accesorios	-	-	-	21,-	600	0,086
9224 27 00	BASTIDOR ENCASTRABLE PARA INODORO para instalación en tabique seco, Altura estándar 525 x 1120 x 135 mm Ver otros modelos de ViConnect en las páginas 337-349	-	-	-	291,-	10	15,8

COMBI-PACK

anteriormente Targa Arquitectura



Referencia nº	Descripción	01	plus R1	plus T2		pza./ pal.	kg/ pza.
5684 H1 XX	Embalaje en caja individual, suspendido, salida horizontal consiste en: Inodoro de fondo profundo 5684 10 XX, Asiento con bisagras QuickRelease y SoftClosing 98M9 C1 01	316,-	401,-	-	-	12	25

XX = Sustituir por el código del acabado

01 = Blanco, R1 = Blanco CeramicPlus, T2 = Blanco AntiBac CeramicPlus

ARCHITECTURA

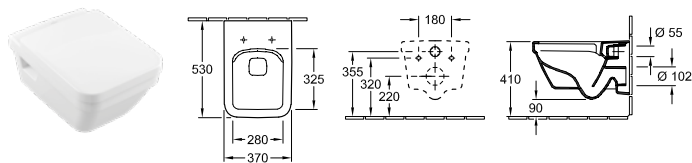
€ sin I.V.A.

Modelo registrado

Encargar la grifería y el dosificador de jabón por separado

INODORO DE FONDO PROFUNDO RIMLESS

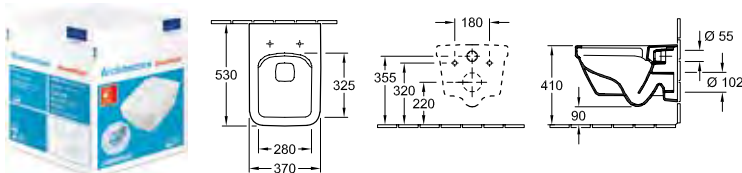
DirectFlush



Referencia nº	Descripción	01	plus R1	plus T2		pza./ pal.	kg/ pza.
5685 R0 XX	370 x 530 mm	242,-	327,-	380,-	-	14	22
suspensionado, salida horizontal, con el sistema economizador de agua AQUAREDUCT®: volumen de aclarado: 3 / 4,5 litros, no apto para montaje con enjuague por presión							
9M58 S1 01	ASIENTO CON TAPA DE INODORO con bisagras QuickRelease y SoftClosing, bisagras de acero inoxidable	126,-	-	-	-	72	2,71
9M60 61 01	ASIENTO CON TAPA DE INODORO bisagras de acero inoxidable	113,-	-	-	-	144	2,63
9M81 S1 01	ASIENTO CON TAPA DE INODORO SLIMSEAT con bisagras QuickRelease y SoftClosing, bisagras de acero inoxidable	173,-	-	-	-	40	2,65
9953 00 00	BASTIDOR DE FIJACIÓN (opcional)	-	-	-	149,-		2,93
9222 87 00	JUEGO DE PROTECCIÓN ACÚSTICA VIPROTECT (opcional) incl. accesorios	-	-	-	21,-	600	0,086
9224 27 00	BASTIDOR ENCASTRABLE PARA INODORO para instalación en tabique seco, Altura estándar 525 x 1120 x 135 mm Ver otros modelos de ViConnect en las páginas 337-349	-	-	-	291,-	10	15,8

COMBI-PACK

DirectFlush



Referencia nº	Descripción	01	plus R1	plus T2		pza./ pal.	kg/ pza.
5685 HR XX	Embalaje en caja individual, suspensionado, salida horizontal consiste en: Inodoro de fondo profundo DirectFlush 5685 R0 XX, Asiento con bisagras QuickRelease y SoftClosing 9M58 S1 01	414,-	499,-	-	-	12	22

XX = Sustituir por el código del acabado

01 = Blanco, R1 = Blanco CeramicPlus, T2 = Blanco AntiBac CeramicPlus

ARCHITECTURA

ARCHITECTURA

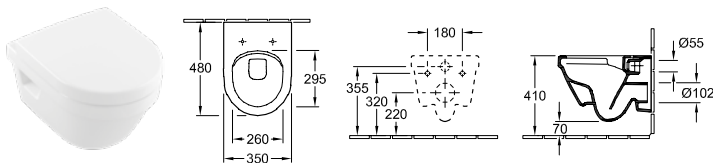
€ sin I.V.A.

Modelo registrado

Encargar la grifería y el dosificador de jabón por separado

INODORO DE FONDO PROFUNDO RIMLESS COMPACTO

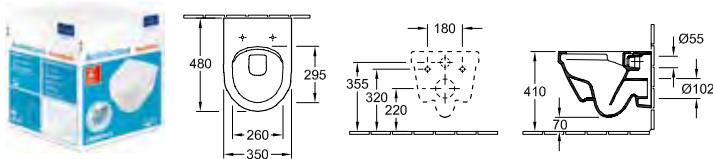
DirectFlush



Referencia nº	Descripción	01	plus R1	plus T2		pza./ pal.	kg/ pza.
4687 R0 XX	350 x 480 mm	283,-	368,-	421,-	-	14	18
suspensionado, salida horizontal, con el sistema economizador de agua AQUAREDUCT®: volumen de aclarado: 3 / 4,5 litros, no apto para montaje con enjuague por presión							
9M66 S2 01	ASIENTO CON TAPA DE INODORO COMPACT con bisagras QuickRelease y SoftClosing, bisagras de acero inoxidable	340,-	-	-	-	90	2,882
9M66 E1 01	ASIENTO CON TAPA DE INODORO COMPACT bisagras de acero inoxidable	149,-	-	-	-	90	3,02
9953 00 00	BASTIDOR DE FIJACIÓN (opcional)	-	-	-	149,-		2,93
9222 87 00	JUEGO DE PROTECCIÓN ACÚSTICA VIPROTECT (opcional) incl. accesorios	-	-	-	21,-	600	0,086
9224 65 00	BASTIDOR ENCASTRABLE PARA INODORO para instalación en tabique seco, bajo 450 x 1120 x 165 mm Ver otros modelos de ViConnect en las páginas 337-349	-	-	-	341,-	8	19,78
9224 27 00	BASTIDOR ENCASTRABLE PARA INODORO para instalación en tabique seco, Altura estándar 525 x 1120 x 135 mm Ver otros modelos de ViConnect en las páginas 337-349	-	-	-	291,-	10	15,8

COMBI-PACK

DirectFlush



Referencia nº	Descripción	01	plus R1	plus T2		pza./ pal.	kg/ pza.
4687 HR XX	Embalaje en caja individual, suspensionado, salida horizontal consiste en: Inodoro de fondo profundo DirectFlush 4687 R0 XX, Asiento con bisagras QuickRelease y SoftClosing 9M66 S2 01	349,-	434,-	-	-	12	21

XX = Sustituir por el código del acabado

01 = Blanco, R1 = Blanco CeramicPlus, T2 = Blanco AntiBac CeramicPlus

ARCHITECTURA

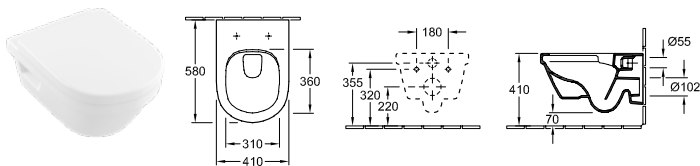
€ sin I.V.A.

Modelo registrado

Encargar la grifería y el dosificador de jabón por separado

INODORO XL DE FONDO PROFUNDO RIMLESS

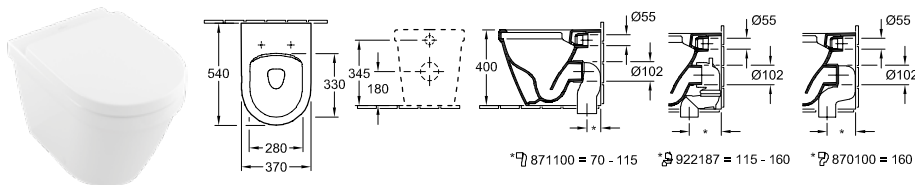
DirectFlush



Referencia nº	Descripción	01	plus R1	plus T2		pza./ pal.	kg/ pza.
4688 R0 XX	410 x 580 mm	293,-	378,-	431,-	-	12	24
Direct Flush AntiBac							
suspensionado, salida horizontal, no apto para montaje con enjuague por presión							
9M83 S1 01	ASIENTO CON TAPA DE INODORO con bisagras QuickRelease y SoftClosing, bisagras de acero inoxidable	210,-	-	-	-	60	3,51
9M83 61 01	ASIENTO CON TAPA DE INODORO bisagras de acero inoxidable	161,-	-	-	-	96	3,43
9953 00 00	BASTIDOR DE FIJACIÓN (opcional)	-	-	-	149,-		2,93
9222 87 00	JUEGO DE PROTECCIÓN ACÚSTICA VIPROTECT (opcional) incl. accesorios	-	-	-	21,-	600	0,086
9224 65 00	BASTIDOR ENCASTRABLE PARA INODORO para instalación en tabique seco, bajo 450 x 1120 x 165 mm Ver otros modelos de ViConnect en las páginas 337-349	-	-	-	341,-	8	19,78
9224 27 00	BASTIDOR ENCASTRABLE PARA INODORO para instalación en tabique seco, Altura estándar 525 x 1120 x 135 mm Ver otros modelos de ViConnect en las páginas 337-349	-	-	-	291,-	10	15,8

INODORO DE FONDO PROFUNDO RIMLESS

DirectFlush



Referencia nº	Descripción	01	plus R1	plus T2		pza./ pal.	kg/ pza.
5690 R0 XX	370 x 540 mm	240,-	325,-	-	-	12	25,5
Direct Flush							
de pie, pegado a pared, salida horizontal, con set de fijación para fijación oculta, con el sistema economizador de agua AQUAREDUCT®: volumen de aclarado: 3 / 4,5 litros							
98M9 C1 01	ASIENTO CON TAPA DE INODORO con bisagras QuickRelease y SoftClosing, bisagras de acero inoxidable	126,-	-	-	-	144	2,52
98M9 D1 01	ASIENTO CON TAPA DE INODORO bisagras de acero inoxidable	113,-	-	-	-	90	2,57
9M70 S1 01	ASIENTO CON TAPA DE INODORO SLIMSEAT con bisagras QuickRelease y SoftClosing, bisagras de acero inoxidable	173,-	-	-	-	90	2,971
9M70 61 01	ASIENTO CON TAPA DE INODORO SLIMSEAT bisagras de acero inoxidable	137,-	-	-	-	90	2,971
8711 00 00	CODO DE DESAGÜE VARIO para salida vertical para instalación cerca de la pared 70 - 115 mm	-	-	-	110,-		0,72
9221 87 00	CODO DE DESAGÜE VARIO para salida vertical para instalación cerca de la pared 115 - 160 mm	-	-	-	110,-		1,95
8701 00 00	CODO DE DESAGÜE VARIO para salida vertical para instalación cerca de la pared 160 mm	-	-	-	110,-		0,74

XX = Sustituir por el código del acabado

01 = Blanco, R1 = Blanco CeramicPlus, T2 = Blanco AntiBac CeramicPlus

ARCHITECTURA

€ sin I.V.A.



Modelo registrado

Encargar la grifería y el dosificador de jabón por separado

ASIENTO CON TAPA DE INODORO SLIMSEAT


anteriormente Targa Architectura



Referencia n°	Descripción		01				pza./ pal.	kg/ pza.
9M70 S1 01	con bisagras QuickRelease y SoftClosing, bisagras de acero inoxidable		173,-	-	-	-	90	2,971
9M70 61 01	bisagras de acero inoxidable		137,-	-	-	-	90	2,971

ASIENTO CON TAPA DE INODORO SLIMSEAT



Referencia n°	Descripción		01				pza./ pal.	kg/ pza.
9M81 S1 01	con bisagras QuickRelease y SoftClosing, bisagras de acero inoxidable		173,-	-	-	-	40	2,65

XX = Sustituir por el código del acabado

01 = Blanco, R1 = Blanco CeramicPlus, T2 = Blanco AntiBac CeramicPlus

ARCHITECTURA

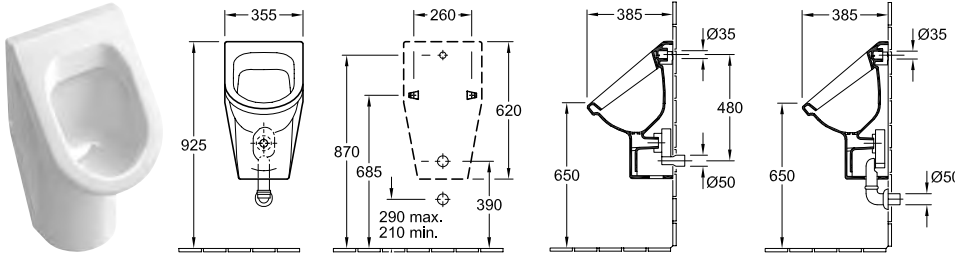
€ sin I.V.A.





Modelo registrado

Encargar la grifería y el dosificador de jabón por separado

URINARIO DE ASPIRACIÓN

anteriormente Targa Arquitectura



Referencia nº	Descripción		01	plus R1	plus T2		pza/ pal.	kg/ pza.
5574 00 XX	355 x 620 x 385 mm minimiza las salpicaduras	AntiBac	239,-	324,-	-	-	20	18,55
5574 05 XX	355 x 620 x 385 mm minimiza las salpicaduras con objeto diana		288,-	373,-	-	-	20	18,55
5574 20 XX	355 x 620 x 385 mm minimiza las salpicaduras, con rejilla cerámica	AntiBac	278,-	363,-	-	-	20	18,55
5574 25 XX	355 x 620 x 385 mm minimiza las salpicaduras, con rejilla cerámica con objeto diana		327,-	412,-	-	-	20	18,55
set de fijación incluido, alimentación encastrada, El desagüe se puede ocultar, dependiendo del tipo de sifón								
9326 00 00	SIFÓN ESPECIAL (opcional) evacuación oculta, Volumen de aclarado: 1,0 l		-	-	-	107,-		0,164
9327 00 00	SIFÓN ESPECIAL (opcional) evacuación aparente, Volumen de aclarado: 1,0 l		-	-	-	81,-		0,175
9319 00 00	RACOR DE EMPALME (opcional) compuesto por: roseta, codo, tubo de 150 mm		-	-	-	114,-		0,232
9933 00 00	TUBERÍA DE ALIMENTACIÓN (opcional)		-	-	-	50,-		0,2
9190 B1 00	PRODETECT 2 ENJUAGUE RADAR PARA URINARIOS (opcional) Sistema electrónico de enjuague del urinario, con pilas (requiere 6 pilas AAA de 1,5 V), tubo roscado conexión de alimentación 1/2"	Pro Detect 2	-	-	-	858,-		0,974
9190 N1 00	PRODETECT 2 ENJUAGUE RADAR PARA URINARIOS (opcional) Sistema electrónico de enjuague del urinario, con electricidad (110 - 240 V), admite Bluetooth con adaptador opcional, tubo roscado conexión de alimentación 1/2"	Pro Detect 2	-	-	-	829,-		1,006
9190 61 00	ADAPTADOR DE BLUETOOTH (opcional) adaptador de Bluetooth para 9190 N1 para el cambio de funciones y mantenimiento inalámbricos, incl. aplicación gratuita para iOS y Android, adecuada para smartphones y tabletas	Pro Detect 2	-	-	-	259,-		0,03
9190 57 00	ADAPTADOR DE CORRIENTE ELECTRICA (opcional) recomendación: para la instalación con conexión de red 9190 N1 00	Pro Detect 2	-	-	-	101,-		0,038
9221 85 00	BASTIDOR ENCASTRABLE PARA URINARIO PARA PRODETECT 525 x 1120 x 80 mm Ver otros modelos de ViConnect en las páginas 337-349		-	-	-	354,-	10	7,15
9219 89 00	BASTIDOR ENCASTRABLE PARA URINARIO 525 x 1120 x 98 mm Ver otros modelos de ViConnect en las páginas 337-349		-	-	-	354,-		8,05

XX = Sustituir por el código del acabado

01 = Blanco, R1 = Blanco CeramicPlus, T2 = Blanco AntiBac CeramicPlus

ARCHITECTURA

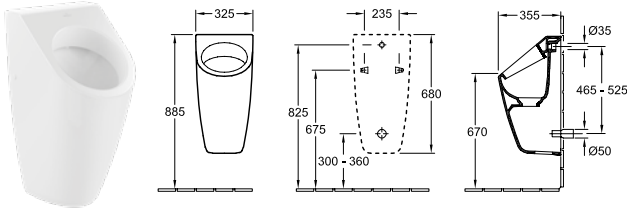
ARCHITECTURA

€ sin I.V.A.




Modelo registrado

Encargar la grifería y el dosificador de jabón por separado

URINARIO DE ASPIRACIÓN



ARCHITECTURA

Referencia n°	Descripción	01	plus R1	plus T2		pza./ pal.	kg/ pza.
5586 00 XX	325 x 680 x 355 mm 	617,-	702,-	-	-	9	22,6
5586 05 XX	325 x 680 x 355 mm con objeto diana	617,-	702,-	-	-	9	22,6
incl. desagüe, compuesto por cartucho sifónico ViChange y tapa cerámica del desagüe, set de fijación incluido, alimentación encastrada, Desagüe oculto							
8706 20 00	CARTUCHO DE SIFÓN VICHANGE (pieza de recambio necesaria) 1 cartucho sifónico de recambio incl. 1 guante, 1 bolsa para eliminación por juego	-	-	-	35,-		0,097
8706 10 00	CARTUCHO DE SIFÓN VICHANGE (pieza de recambio necesaria) 10 cartuchos para cambio de sifón ViChange, incl. 1 guante, 1 bolsa para desechar por juego	-	-	-	295,-		0,085
9933 00 00	TUBERÍA DE ALIMENTACIÓN (opcional)	-	-	-	50,-		0,2
9220 67 00	CONECTOR FLEXIBLE PARA LA ENTRADA DE AGUA (opcional) no adecuado para montaje con ProDetect	-	-	-	112,-		0,29
9190 B1 00	PRODETECT 2 ENJUAGUE RADAR PARA URINARIOS (opcional) Sistema electrónico de enjuague del urinario, con pilas (requiere 6 pilas AAA de 1,5 V), tubo roscado conexión de alimentación 1/2"	-	-	-	858,-		0,974
9190 N1 00	PRODETECT 2 ENJUAGUE RADAR PARA URINARIOS (opcional) Sistema electrónico de enjuague del urinario, con electricidad (110 - 240 V), admite Bluetooth con adaptador opcional, tubo roscado conexión de alimentación 1/2"	-	-	-	829,-		1,006
9190 61 00	ADAPTADOR DE BLUETOOTH (opcional) adaptador de Bluetooth para 9190 N1 para el cambio de funciones y mantenimiento inalámbricos, incl. aplicación gratuita para iOS y Android, adecuada para smartphones y tabletas	-	-	-	259,-		0,03
9190 57 00	ADAPTADOR DE CORRIENTE ELECTRICA (opcional) recomendación: para la instalación con conexión de red 9190 N1 00	-	-	-	101,-		0,038
9221 85 00	BASTIDOR ENCASTRABLE PARA URINARIO PARA PRODETECT 525 x 1120 x 80 mm Ver otros modelos de ViConnect en las páginas 337-349		-	-	-	354,-	10 7,15
9219 89 00	BASTIDOR ENCASTRABLE PARA URINARIO 525 x 1120 x 98 mm Ver otros modelos de ViConnect en las páginas 337-349		-	-	-	354,-	8,05

XX = Sustituir por el código del acabado

01 = Blanco, R1 = Blanco CeramicPlus, T2 = Blanco AntiBac CeramicPlus

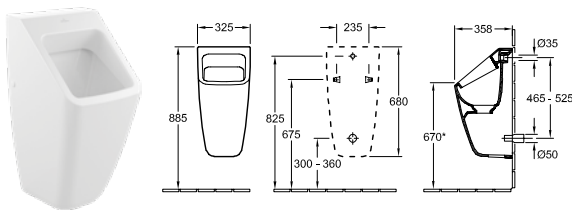
ARCHITECTURA








€ sin I.V.A.

Modelo registrado

Encargar la grifería y el dosificador de jabón por separado

URINARIO DE ASPIRACIÓN



Referencia n°	Descripción	01	plus R1	plus T2		pza./ pal.	kg/ pza.
5587 00 XX	325 x 680 x 355 mm 	617,-	702,-	-	-	9	24,3
5587 05 XX	325 x 680 x 355 mm con objeto diana	617,-	702,-	-	-	9	24,3
incl. desagüe, compuesto por cartucho sifónico ViChange y tapa cerámica del desagüe, set de fijación incluido, alimentación encastrada, Desagüe oculto							
8706 20 00	CARTUCHO DE SIFÓN VICHANGE (pieza de recambio necesaria) 1 cartucho sifónico de recambio incl. 1 guante, 1 bolsa para eliminación por juego	-	-	-	35,-		0,097
8706 10 00	CARTUCHO DE SIFÓN VICHANGE (pieza de recambio necesaria) 10 cartuchos para cambio de sifón ViChange, incl. 1 guante, 1 bolsa para desechar por juego	-	-	-	295,-		0,085
9933 00 00	TUBERÍA DE ALIMENTACIÓN (opcional)	-	-	-	50,-		0,2
9220 67 00	CONECTOR FLEXIBLE PARA LA ENTRADA DE AGUA (opcional) no adecuado para montaje con ProDetect	-	-	-	112,-		0,29
9190 B1 00	PRODETECT 2 ENJUAGUE RADAR PARA URINARIOS (opcional) Sistema electrónico de enjuague del urinario, con pilas (requiere 6 pilas AAA de 1,5 V), tubo roscado conexión de alimentación 1/2"		-	-	858,-		0,974
9190 N1 00	PRODETECT 2 ENJUAGUE RADAR PARA URINARIOS (opcional) Sistema electrónico de enjuague del urinario, con electricidad (110 - 240 V), admite Bluetooth con adaptador opcional, tubo roscado conexión de alimentación 1/2"		-	-	829,-		1,006
9190 61 00	ADAPTADOR DE BLUETOOTH (opcional) adaptador de Bluetooth para 9190 N1 para el cambio de funciones y mantenimiento inalámbricos, incl. aplicación gratuita para iOS y Android, adecuada para smartphones y tabletas		-	-	259,-		0,03
9190 57 00	ADAPTADOR DE CORRIENTE ELECTRICA (opcional) recomendación: para la instalación con conexión de red 9190 N1 00		-	-	101,-		0,038
9221 85 00	BASTIDOR ENCASTRABLE PARA URINARIO PARA PRODETECT 525 x 1120 x 80 mm Ver otros modelos de ViConnect en las páginas 337-349		-	-	354,-	10	7,15
9219 89 00	BASTIDOR ENCASTRABLE PARA URINARIO 525 x 1120 x 98 mm Ver otros modelos de ViConnect en las páginas 337-349		-	-	354,-		8,05

XX = Sustituir por el código del acabado

01 = Blanco, R1 = Blanco CeramicPlus, T2 = Blanco AntiBac CeramicPlus

ARTIS

Sanitario

PRO.VILLEROY-BOCH.COM/TECHNICALDRAWINGS

- Segmento Premium
- Programa de muebles Finion, Legato
- Adecuados para todos los programas de espejos
- Adecuados para todos los programas de armarios con espejo
- Bañeras a juego: Antheus, Aveo New Generation, Collaro, Finion, La Belle, La Belle Excellence, Loop & Friends, Oberon 2.0, Squaro Excellence, Squaro Edge 12, Theano



Colores Cerámicos



01 = Blanco



R1 = Blanco
CeramicPlus



RW = Stone
White
CeramicPlus

Colores Cerámicos Bicolor



BCW0 = Fog



BCW2 = Ocean



BCT0 = Powder



BCT7 = French
Linen



BCT8 = Coal
Black



BCW8 = Rust



BCW9 = Indian
Summer



BCS8 = Sage
Green



BCS9 =
Bordeaux

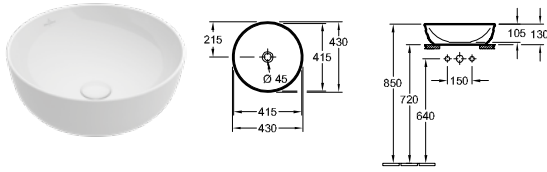
Debido al uso de distintos materiales, pueden aparecer diferencias de color entre las ilustraciones y los productos. Para más información ver página 23


ARTIS

€ sin I.V.A.

Encargar la grifería y el dosificador de jabón por separado

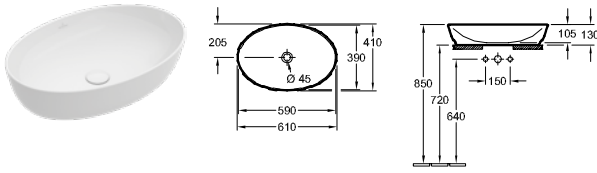
LAVABO SOBRE ENCIMERA




Referencia nº	Descripción	01	plus R1	plus RW	BC	pza./ pal.	kg/ pza.
4179 43 XX	430 mm diámetro para grifería mural o grifería con cuerpo más alto, sin bancada de grifería  NUEVO	513,-	598,-	700,-	726,-	18	8.2

con plantilla para corte, set de fijación incluido, programa de muebles: Legato, Finion
Para más información sobre las válvulas adecuadas, consulte las páginas 350-353
Atención: en los modelos sin rebosadero debe utilizarse una válvula de desagüe que no pueda cerrarse

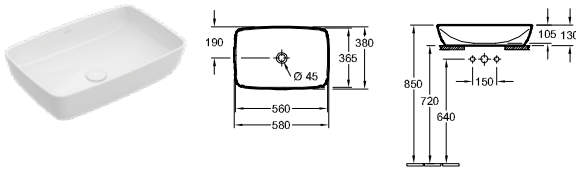
LAVABO SOBRE ENCIMERA




Referencia nº	Descripción	01	plus R1	plus RW	BC	pza./ pal.	kg/ pza.
4198 61 XX	610 x 410 mm para grifería mural o grifería con cuerpo más alto, sin bancada de grifería  NUEVO	542,-	627,-	736,-	763,-	10	10.5

con plantilla para corte, set de fijación incluido, programa de muebles: Legato, Finion
Para más información sobre las válvulas adecuadas, consulte las páginas 350-353
Atención: en los modelos sin rebosadero debe utilizarse una válvula de desagüe que no pueda cerrarse

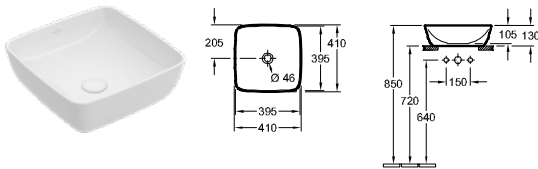
LAVABO SOBRE ENCIMERA




Referencia nº	Descripción	01	plus R1	plus RW	BC	pza./ pal.	kg/ pza.
4172 58 XX	580 x 380 mm para grifería mural o grifería con cuerpo más alto, sin bancada de grifería  NUEVO	552,-	637,-	746,-	773,-	10	11.5

con plantilla para corte, set de fijación incluido, programa de muebles: Legato, Finion
Para más información sobre las válvulas adecuadas, consulte las páginas 350-353
Atención: en los modelos sin rebosadero debe utilizarse una válvula de desagüe que no pueda cerrarse

LAVABO SOBRE ENCIMERA



Referencia nº	Descripción	01	plus R1	plus RW	BC	pza./ pal.	kg/ pza.
4178 41 XX	410 x 410 mm para grifería mural o grifería con cuerpo más alto, sin bancada de grifería  NUEVO	506,-	591,-	693,-	718,-	12	8.2

con plantilla para corte, set de fijación incluido, programa de muebles: Legato, Finion
Para más información sobre las válvulas adecuadas, consulte las páginas 350-353
Atención: en los modelos sin rebosadero debe utilizarse una válvula de desagüe que no pueda cerrarse

Los colores Bicolour se fabrican bajo petición: Por favor, pregunte por el plazo de entrega cuando realice una solicitud.

XX = Sustituir por el código del acabado
01 = Blanco, R1 = Blanco CeramicPlus, RW = Stone White CeramicPlus
Bicolour:
BCW0 = Fog, BCW2 = Ocean, BCT0 = Powder, BCT7 = French Linen, BCT8 = Coal Black, BCW8 = Rust, BCW9 = Indian Summer, BCS8 = Sage Green, BCS9 = Bordeaux

ARTIS

ARTIS

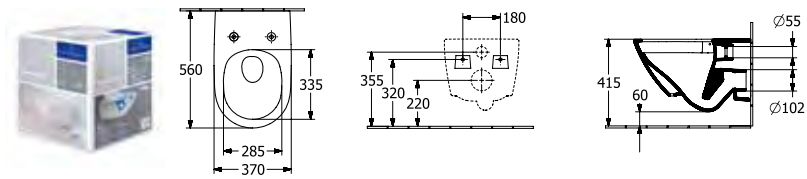
€ sin I.V.A.

Encargar la grifería y el dosificador de jabón por separado

COMBI-PACK

TwistFlush

Para ARTIS, recomendamos el paquete combinado SUBWAY 3.0



Referencia n°	Descripción	01	plus R1	plus RW	BC	pza./ pal.	kg/ pza.
4670 TS XX	Embalaje en caja individual, suspendido, salida horizontal consiste en: Inodoro de fondo profundo TwistFlush 4670 T0 XX, Asiento con bisagras QuickRelease y SoftClosing 8M42 S1 01	618,-	703,-	-	-	12	25,6



ARTIS

Los colores Bicolour se fabrican bajo petición: Por favor, pregunte por el plazo de entrega cuando realice una solicitud.

XX = Sustituir por el código del acabado

01 = Blanco, R1 = Blanco CeramicPlus, RW = Stone White CeramicPlus

Bicolour:

BCW0 = Fog, BCW2 = Ocean, BCT0 = Powder, BCT7 = French Linen, BCT8 = Coal Black, BCW8 = Rust, BCW9 = Indian Summer, BCS8 = Sage Green, BCS9 = Bordeaux

AVENTO

Sanitario y Muebles

PRO.VILLEROY-BOCH.COM/TECHNICALDRAWINGS

- Segmento Mainstream
- Programa de muebles Avento
- Adecuados para todos los programas de espejos
- Adecuados para todos los programas de armarios con espejo
- Adecuado al programa Wellness Avento



AVENTO

Colores Cerámicos



01 = Blanco



R1 = Blanco
CeramicPlus



RW = Stone
White
CeramicPlus

Colores de los frentes / del cuerpo



B1 = Crystal
Grey



B3 = Crystal
Black



B4 = Crystal
White



PN = Elm
Impreso



RH = Oak
Kansas



RK = Stone Oak



VH = Arizona
Oak



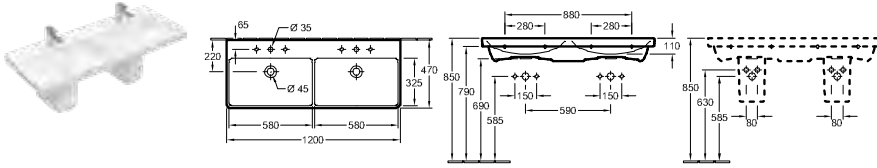
VJ = Nordic Oak


AVENTO

€ sin I.V.A.

Encargar la grifería y el dosificador de jabón por separado



LAVABO-ENCIMERA DOBLE



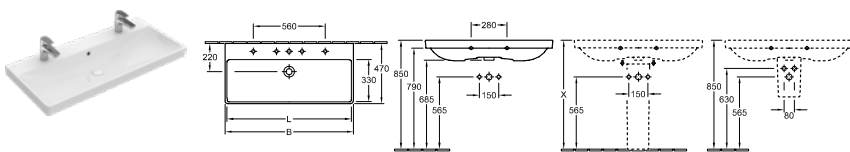
Referencia n°	Descripción	01	plus R1	plus RW		pza./ pal.	kg/ pza.
4A23 CK XX	1200 x 470 mm 2x 	827,-	912,-	1.078,-	-	8	32,5

programa de muebles: Avento




Para más información sobre las válvulas adecuadas y CAP, consulte las páginas 350-353

5244 00 XX	SEMICOLUMNA no combinable con grifería de 3 agujeros, con set de fijación "SmartFix"		202,-	287,-	-	-	40	5,59
9221 49 00	BASTIDOR ENCASTRABLE PARA LAVABO 525 x 1120 x 75 mm Ver otros modelos de ViConnect en las páginas 337-349		-	-	-	192,-	10	8,05

LAVABO-ENCIMERA





Referencia n°	B	L
4156A4XX	1000	980
4156A5XX	1000	980
415680XX	800	770

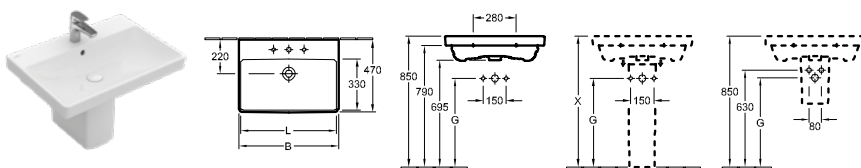
Referencia n°	Descripción	01	plus R1	plus RW		pza./ pal.	kg/ pza.
4156 A4 XX	1000 x 470 mm 2x 	626,-	711,-	836,-	-	8	25
4156 A5 XX	1000 x 470 mm 	626,-	711,-	836,-	-	8	25
4156 80 XX	800 x 470 mm 	499,-	584,-	684,-	-	12	20,5

programa de muebles: Avento



Para más información sobre las válvulas adecuadas y CAP, consulte las páginas 350-353

5244 00 XX	SEMICOLUMNA no combinable con grifería de 3 agujeros, con set de fijación "SmartFix"		202,-	287,-	-	-	40	5,59
9221 49 00	BASTIDOR ENCASTRABLE PARA LAVABO 525 x 1120 x 75 mm Ver otros modelos de ViConnect en las páginas 337-349		-	-	-	192,-	10	8,05

LAVABO





Referencia n°	B	G	L
415865XX	650	575	620
415860XX	600	585	570

Referencia n°	Descripción	01	plus R1	plus RW		pza./ pal.	kg/ pza.
4158 65 XX	650 x 470 mm 	206,-	291,-	332,-	-	24	19
4158 60 XX	600 x 470 mm 	168,-	253,-	287,-	-	24	16,5

programa de muebles: Avento

Para más información sobre las válvulas adecuadas y CAP, consulte las páginas 350-353

5244 00 XX	SEMICOLUMNA no combinable con grifería de 3 agujeros, con set de fijación "SmartFix"		202,-	287,-	-	-	40	5,59
9221 49 00	BASTIDOR ENCASTRABLE PARA LAVABO 525 x 1120 x 75 mm Ver otros modelos de ViConnect en las páginas 337-349		-	-	-	192,-	10	8,05

XX = Sustituir por el código del acabado

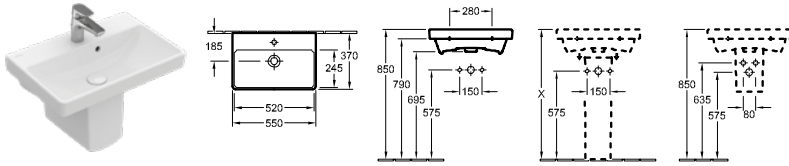
01 = Blanco, R1 = Blanco CeramicPlus, RW = Stone White CeramicPlus

AVENTO

€ sin I.V.A.

Encargar la grifería y el dosificador de jabón por separado

LAVABO COMPACT



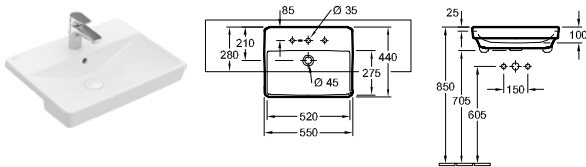
Referencia nº	Descripción	01	plus R1	plus RW		pza./ pal.	kg/ pza.
4A00 55 XX	550 x 370 mm ○ ○	163,-	248,-	281,-	-	36	13

programa de muebles: Avento

Para más información sobre las válvulas adecuadas y CAP, consulte las páginas 350-353

5222 00 XX	SEMICOLUMNA no combinable con grifería de 3 agujeros, set de fijación incluido	227,-	312,-	-	-	50	7,35
9221 49 00	BASTIDOR ENCASTRABLE PARA LAVABO 525 x 1120 x 75 mm Ver otros modelos de ViConnect en las páginas 337-349	-	-	-	192,-	10	8,05

LAVABO DE SEMIENCASTRE



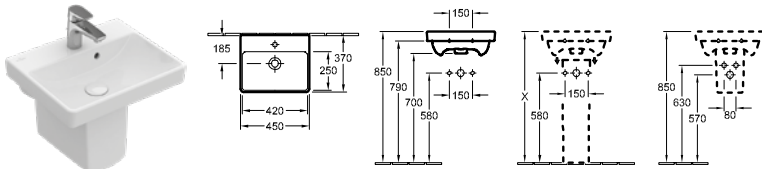
Referencia nº	Descripción	01	plus R1	plus RW		pza./ pal.	kg/ pza.
4A06 55 XX	550 x 440 mm ○ ○ ○ ○	369,-	454,-	528,-	-	12	14,7

con plantilla para corte, set de fijación incluido

Para más información sobre las válvulas adecuadas, consulte las páginas 350-353

Atención: en los modelos sin rebosadero debe utilizarse una válvula de desagüe que no pueda cerrarse

LAVAMANOS



Referencia nº	Descripción	01	plus R1	plus RW		pza./ pal.	kg/ pza.
7358 45 XX	450 x 370 mm ○ ○	142,-	227,-	255,-	-	48	10,4

programa de muebles: Avento

Para más información sobre las válvulas adecuadas, consulte las páginas 350-353

5222 00 XX	SEMICOLUMNA no combinable con grifería de 3 agujeros, set de fijación incluido	227,-	312,-	-	-	50	7,35
9221 49 00	BASTIDOR ENCASTRABLE PARA LAVABO 525 x 1120 x 75 mm Ver otros modelos de ViConnect en las páginas 337-349	-	-	-	192,-	10	8,05

XX = Sustituir por el código del acabado

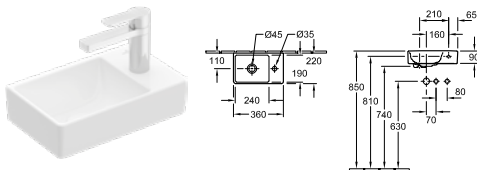
01 = Blanco, R1 = Blanco CeramicPlus, RW = Stone White CeramicPlus



AVENTO

€ sin I.V.A.

Encargar la grifería y el dosificador de jabón por separado

LAVAMANOS



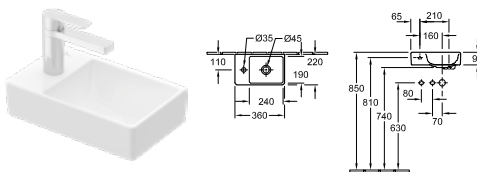
Referencia nº	Descripción	01	plus R1	plus RW		pza./ pal.	kg/ pza.
4300 3L XX	360 x 220 mm  	143,-	228,-	257,-	-	90	5,5



seno a la izquierda

Para más información sobre las válvulas adecuadas, consulte las páginas 350-353

Atención: en los modelos sin rebosadero debe utilizarse una válvula de desagüe que no pueda cerrarse

LAVAMANOS



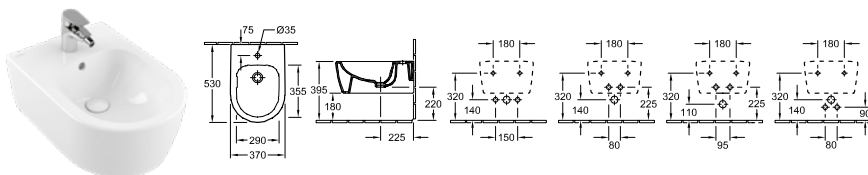
Referencia nº	Descripción	01	plus R1	plus RW		pza./ pal.	kg/ pza.
4300 3R XX	360 x 220 mm  	143,-	228,-	257,-	-	90	5,5



seno a la derecha

Para más información sobre las válvulas adecuadas, consulte las páginas 350-353

Atención: en los modelos sin rebosadero debe utilizarse una válvula de desagüe que no pueda cerrarse


BIDÉ



Referencia nº	Descripción	01	plus R1	plus RW		pza./ pal.	kg/ pza.
5405 00 XX	370 x 530 mm  	275,-	360,-	415,-	-	12	18,9

suspendido, con set de fijación para fijación oculta

Para más información sobre las válvulas adecuadas, consulte las páginas 350-353

9953 00 00	BASTIDOR DE FIJACIÓN (opcional)	-	-	-	149,-		2,93
9223 78 61	SIFÓN DE DISEÑO (opcional) cromado	-	-	-	72,-		0,522
9221 48 00	BASTIDOR ENCASTRABLE PARA BIDÉ 525 x 1120 x 100 mm Ver otros modelos de ViConnect en las páginas 337-349		-	-	259,-	10	10,54

XX = Sustituir por el código del acabado

01 = Blanco, R1 = Blanco CeramicPlus, RW = Stone White CeramicPlus

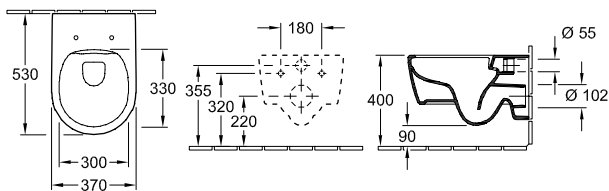
AVENTO

€ sin I.V.A.

Encargar la grifería y el dosificador de jabón por separado

COMBI-PACK

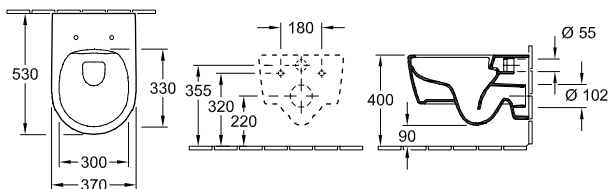
DirectFlush



Referencia nº	Descripción	01	plus R1	plus RW		pza./ pal.	kg/ pza.
5656 HR XX	Embalaje en caja individual, suspendido, salida horizontal consiste en: Inodoro de fondo profundo DirectFlush 5656 R0 XX, Asiento con bisagras QuickRelease y SoftClosing 9M77 C1 XX	430,-	515,-	601,-	-	12	22

COMBI-PACK

DirectFlush



Referencia nº	Descripción	01	plus R1	plus RW		pza./ pal.	kg/ pza.
5656 RS XX	Embalaje en caja individual, suspendido, salida horizontal consiste en: Inodoro de fondo profundo DirectFlush 5656 R0 XX, SlimSeat con bisagras QuickRelease y SoftClosing 9M87 S1 01	430,-	515,-	-	-	12	22

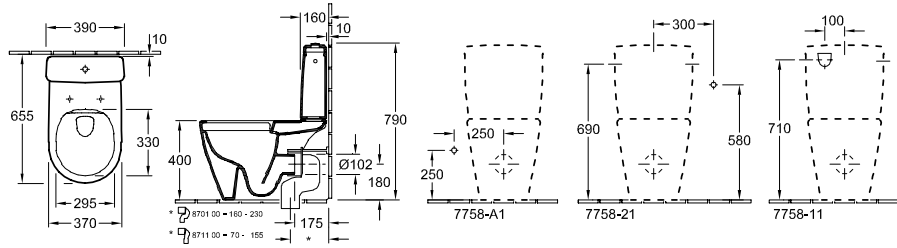
XX = Sustituir por el código del acabado
01 = Blanco, R1 = Blanco CeramicPlus, RW = Stone White CeramicPlus

AVENTO

€ sin I.V.A.

Encargar la grifería y el dosificador de jabón por separado

INODORO DE FONDO PROFUNDO RIMLESS, CON CISTERNA A COMBINAR DirectFlush



Referencia n°	Descripción	01	plus R1	plus RW		pza./ pal.	kg/ pza.
5644 R0 XX	370 x 640 mm	362,-	447,-	519,-	-	8	29
de pie, salida horizontal, con set de fijación para fijación oculta, con el sistema economizador de agua AQUAREDUCT®: volumen de aclarado: 3 / 4,5 litros							
7758 11 XX	CISTERNA alimentación bilateral o por detrás, mecanismo de descarga con botón economizador DualFlush, cromado	137,-	222,-	249,-	-	16	10,8
7758 A1 XX	CISTERNA alimentación por debajo, mecanismo de descarga con botón economizador DualFlush, cromado	137,-	222,-	-	-	16	10,8
9M77 C1 XX	ASIENTO CON TAPA DE INODORO con bisagras QuickRelease y SoftClosing, bisagras de acero inoxidable	172,-	-	223,-	-	108	2,61
9M87 S1 01	ASIENTO CON TAPA DE INODORO SLIMSEAT con bisagras QuickRelease y SoftClosing, bisagras de acero inoxidable	172,-	-	-	-	90	2,91
8701 00 00	CODO DE DESAGÜE VARIO para salida vertical 160 - 230 mm	-	-	-	110,-		0,74
8711 00 00	CODO DE DESAGÜE VARIO para salida vertical 70 - 155 mm	-	-	-	110,-		0,72

XX = Sustituir por el código del acabado
01 = Blanco, R1 = Blanco CeramicPlus, RW = Stone White CeramicPlus

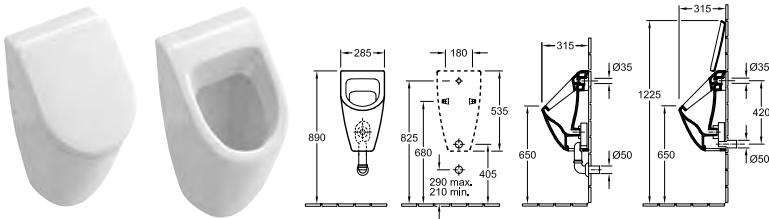
AVENTO









€ sin I.V.A.

Encargar la grifería y el dosificador de jabón por separado

URINARIO DE ASPIRACIÓN

Para AVENTO recomendamos el urinario SUBWAY



Referencia n°	Descripción	01	plus R1	plus RW		pza./ pal.	kg/ pza.
7513 01 XX	285 x 535 x 315 mm para tapa	505,-	590,-	692,-	-	15	16,82
7513 00 XX	285 x 535 x 315 mm sin tapa	457,-	542,-	633,-	-	15	16,82
con set de fijación para fijación oculta, alimentación encastrada, El desagüe se puede ocultar, dependiendo del tipo de sifón							
9956 S1 XX	TAPA con bisagras SoftClosing, bisagras cromadas	198,-	-	238,-	-	90	2
9326 00 00	SIFÓN ESPECIAL (opcional) evacuación oculta, Volumen de aclarado: 1,0 l		-	-	107,-		0,164
9327 00 00	SIFÓN ESPECIAL (opcional) evacuación aparente, Volumen de aclarado: 1,0 l		-	-	81,-		0,175
9319 00 00	RACOR DE EMPALME (opcional) compuesto por: roseta, codo, tubo de 150 mm	-	-	-	114,-		0,232
9933 00 00	TUBERÍA DE ALIMENTACIÓN (opcional)	-	-	-	50,-		0,2
9190 B1 00	PRODETECT 2 ENJUAGUE RADAR PARA URINARIOS (opcional) Sistema electrónico de enjuague del urinario, con pilas (requiere 6 pilas AAA de 1,5 V), tubo roscado conexión de alimentación 1/2"		-	-	858,-		0,974
9190 N1 00	PRODETECT 2 ENJUAGUE RADAR PARA URINARIOS (opcional) Sistema electrónico de enjuague del urinario, con electricidad (110 - 240 V), admite Bluetooth con adaptador opcional, tubo roscado conexión de alimentación 1/2"		-	-	829,-		1,006
9190 61 00	ADAPTADOR DE BLUETOOTH (opcional) adaptador de Bluetooth para 9190 N1 para el cambio de funciones y mantenimiento inalámbricos, incl. aplicación gratuita para iOS y Android, adecuada para smartphones y tabletas		-	-	259,-		0,03
9190 57 00	ADAPTADOR DE CORRIENTE ELECTRICA (opcional) recomendación: para la instalación con conexión de red 9190 N1 00		-	-	101,-		0,038
9221 85 00	BASTIDOR ENCASTRABLE PARA URINARIO PARA PRODETECT 525 x 1120 x 80 mm Ver otros modelos de ViConnect en las páginas 337-349		-	-	354,-	10	7,15
9219 89 00	BASTIDOR ENCASTRABLE PARA URINARIO 525 x 1120 x 98 mm Ver otros modelos de ViConnect en las páginas 337-349		-	-	354,-		8,05

AVENTO

XX = Sustituir por el código del acabado
01 = Blanco, R1 = Blanco CeramicPlus, RW = Stone White CeramicPlus

AVENTO

€ sin I.V.A.

Productos en almacén, Los lavabos deben pedirse por separado

Express Delivery Disponibilidad garantizada de estos productos en almacén.

Fontal:
MDF con capa de acrílico en B1, B3, B4 (19 mm)
tablero de madera revestido en PN, RH, RK, VH, VJ (16 mm)
grano horizontal en PN, RH, RK, VH, VJ
color interior a juego con la decoración

Cuerpo:
MDF con capa de acrílico en B1, B3, B4 (19 mm)
tablero de madera revestido en PN, RH, RK, VH, VJ (16 mm)

grano horizontal en PN, RH, RK, VH, VJ
color interior a juego con la decoración

Cajones:
función SoftClosing

Puertas:
función SoftClosing

Mangos:
cromo brillante

Por favor, tenga en cuenta:
Consulte los planos técnicos, donde encontrará más información, como las posiciones de los grifos, medidas de instalación o de fijación, etc.

	MODULO BAJO	MODULO BAJO	MODULO BAJO
Referencia n°	A893 00 XX	A892 00 XX	A891 00 XX
Medidas (An x Al x Pr)	1180 x 514 x 452 mm	980 x 514 x 452 mm	780 x 514 x 452 mm
Versión del modelo	lavabo en el centro	lavabo en el centro	lavabo en el centro
Combinable con	Avento 4A23 CK	Avento 4156 A4/A5	Avento 4156 80
Equipamiento	4x cajón	2x cajón	2x cajón
Montaje	suspendido	suspendido	suspendido
Incluido en el suministro	set de fijación incluido	set de fijación incluido	set de fijación incluido
B1, B3, B4, PN, RH, RK, VH, VJ	1.170,-	607,-	573,-

	MODULO BAJO	MODULO BAJO	MODULO BAJO	MODULO BAJO
Referencia n°	A890 00 XX	A889 00 XX	A888 00 XX	A888 01 XX
Medidas (An x Al x Pr)	630 x 514 x 452 mm	580 x 514 x 452 mm	530 x 514 x 352 mm	530 x 514 x 352 mm
Versión del modelo	lavabo en el centro	lavabo en el centro	lavabo en el centro	lavabo en el centro
Bisagras	-	-	bisagras a la izquierda	bisagras a la derecha
Combinable con	Avento 4158 65	Avento 4158 60	Avento 4A00 55	Avento 4A00 55
Equipamiento	2x cajón	2x cajón	1x puerta	1x puerta
Montaje	suspendido	suspendido	suspendido	suspendido
Incluido en el suministro	set de fijación incluido	set de fijación incluido	set de fijación incluido	set de fijación incluido
B1, B3, B4, PN, RH, RK, VH, VJ	546,-	541,-	420,-	420,-

XX = insertar color del frontal y del cuerpo
B1 = Crystal Grey, B3 = Crystal Black, B4 = Crystal White, PN = Elm Impreso, RH = Oak Kansas, RK = Stone Oak, VH = Arizona Oak, VJ = Nordic Oak

AVENTO

€ sin I.V.A.

Productos en almacén, Los lavabos deben pedirse por separado

Express Delivery

Disponibilidad garantizada de estos productos en almacén.

	MODULO BAJO	MODULO BAJO	MODULO BAJO	MODULO BAJO
Referencia n°	A887 00 XX	A887 01 XX	A876 00 XX	A876 01 XX
Medidas (An x Al x Pr)	430 x 514 x 352 mm	430 x 514 x 352 mm	340 x 514 x 202 mm	340 x 514 x 202 mm
Versión del modelo	lavabo en el centro	lavabo en el centro	lavabo en el centro	lavabo en el centro
Bisagras	bisagras a la izquierda	bisagras a la derecha	bisagras a la izquierda	bisagras a la derecha
Combinable con	Avento 7358 45	Avento 7358 45	Avento 4300 3L/3R	Avento 4300 3L/3R
Equipamiento	1x puerta	1x puerta	1x puerta	1x puerta
Montaje	suspendido	suspendido	suspendido	suspendido
Incluido en el suministro	set de fijación incluido	set de fijación incluido	set de fijación incluido	set de fijación incluido
Indicación	-	-	Se requiere un sifón si se combina un lavamanos con un tocador	Se requiere un sifón si se combina un lavamanos con un tocador
B1, B3, B4, PN, RH, RK, VH, VJ	397,-	397,-	336,-	336,-
	ARMARIO ALTO	ARMARIO ALTO	MODULO LATERAL	MODULO LATERAL
Referencia n°	A894 00 XX	A894 01 XX	A895 00 XX	A895 01 XX
Medidas (An x Al x Pr)	350 x 1760 x 372 mm	350 x 1760 x 372 mm	350 x 890 x 373 mm	350 x 890 x 373 mm
Bisagras	bisagras a la izquierda	bisagras a la derecha	bisagras a la izquierda	bisagras a la derecha
Equipamiento	2x puerta 4x estante de cristal	2x puerta 4x estante de cristal	1x puerta 2x estante de cristal	1x puerta 2x estante de cristal
Montaje	suspendido	suspendido	suspendido	suspendido
Incluido en el suministro	set de fijación incluido	set de fijación incluido	set de fijación incluido	set de fijación incluido
B1, B3, B4, PN, RH, RK, VH, VJ	629,-	629,-	553,-	553,-

AVENTO

XX = insertar color del frontal y del cuerpo

B1 = Crystal Grey, B3 = Crystal Black, B4 = Crystal White, PN = Elm Impreso, RH = Oak Kansas, RK = Stone Oak, VH = Arizona Oak, VJ = Nordic Oak

COLLARO

Sanitario y Muebles

- Segmento Mainstream
- Programa de muebles Collaro
- Lavabos también a juego con los programas de muebles Finion, Legato
- Adecuados para todos los programas de espejos
- Adecuados para todos los programas de armarios con espejo
- Adecuado al programa Wellness Collaro

PRO.VILLEROY-BOCH.COM/TECHNICALDRAWINGS



COLLARO

Colores Cerámicos



01 = Blanco



R1 = Blanco CeramicPlus



RW = Stone White CeramicPlus

Colores de los frentes / del cuerpo



DH = Glossy White



FP = Glossy Grey



MS = White Matt



PD = Black Matt Lacquer



VG = Truffle Grey



VK = Soft Grey



E8 = White Wood



RH = Oak Kansas



RK = Stone Oak



VH = Arizona Oak



VJ = Nordic Oak

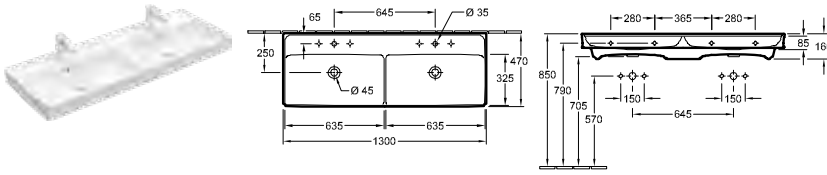
COLLARO





€ sin I.V.A.

Encargar la grifería y el dosificador de jabón por separado

LAVABO-ENCIMERA DOBLE

Modelo registrado




Referencia nº	Descripción		01	plus R1	plus RW		pza./ pal.	kg/ pza.
4A34 D4 XX	1300 x 470 mm 2x 		770,-	855,-	1.009,-	-	8	38
4A34 D1 XX	1300 x 470 mm 2x 		770,-	855,-	1.009,-	-	8	38

fijación de pared, programa de muebles: Collaro

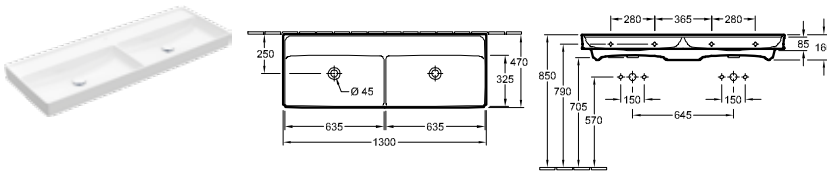
Para más información sobre las válvulas adecuadas y CAP, consulte las páginas 350-353



En los modelos sin función de reboso se debe emplear una válvula sin cierre o ViFlow (reboso oculto).

9221 49 00	BASTIDOR ENCASTRABLE PARA LAVABO 525 x 1120 x 75 mm Ver otros modelos de ViConnect en las páginas 337-349		-	-	-	192,-	10	8,05
------------	--	---	---	---	---	-------	----	------

LAVABO-ENCIMERA DOBLE

Modelo registrado



Referencia nº	Descripción		01	plus R1	plus RW		pza./ pal.	kg/ pza.
4A34 D2 XX	1300 x 470 mm 		812,-	897,-	1.051,-	-	8	38

fijación de pared, si se usa grifería con desagüe de pared, recomendamos un saliente de 210 mm, como mínimo, programa de muebles: Collaro

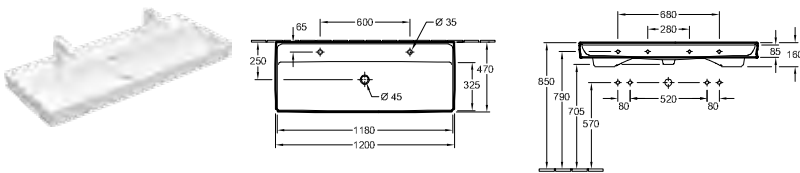
Para más información sobre las válvulas adecuadas y CAP, consulte las páginas 350-353





Atención: en los modelos sin rebosadero debe utilizarse una válvula de desagüe que no pueda cerrarse

9221 49 00	BASTIDOR ENCASTRABLE PARA LAVABO 525 x 1120 x 75 mm Ver otros modelos de ViConnect en las páginas 337-349		-	-	-	192,-	10	8,05
------------	--	---	---	---	---	-------	----	------

LAVABO-ENCIMERA

Modelo registrado




Referencia nº	Descripción		01	plus R1	plus RW		pza./ pal.	kg/ pza.
4A33 C4 XX	1200 x 470 mm 2x  con dos grifos monomando y activación independiente o en conexión con una válvula rodillera, así como con una válvula push-open. No debe superarse un caudal máximo de 7,5 l/min. por grifo.		744,-	829,-	978,-	-	8	32,2
4A33 C1 XX	1200 x 470 mm 2x 		744,-	829,-	978,-	-	8	32,2

fijación de pared, programa de muebles: Collaro

Para más información sobre las válvulas adecuadas y CAP, consulte las páginas 350-353

En los modelos sin función de reboso se debe emplear una válvula sin cierre o ViFlow (reboso oculto).

9221 49 00	BASTIDOR ENCASTRABLE PARA LAVABO 525 x 1120 x 75 mm Ver otros modelos de ViConnect en las páginas 337-349		-	-	-	192,-	10	8,05
------------	--	---	---	---	---	-------	----	------

XX = Sustituir por el código del acabado

01 = Blanco, R1 = Blanco CeramicPlus, RW = Stone White CeramicPlus

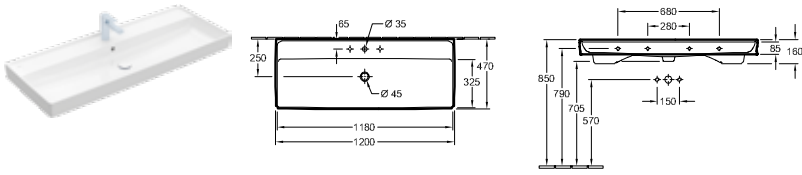
COLLARO





€ sin I.V.A.

Encargar la grifería y el dosificador de jabón por separado

LAVABO-ENCIMERA

Modelo registrado




Referencia nº	Descripción		01	plus R1	plus RW		pza./ pal.	kg/ pza.
4A33 C5 XX	1200 x 470 mm 		744,-	829,-	978,-	-	8	32,2
4A33 C2 XX	1200 x 470 mm 		744,-	829,-	978,-	-	8	32,2

fijación de pared, programa de muebles: Collaro

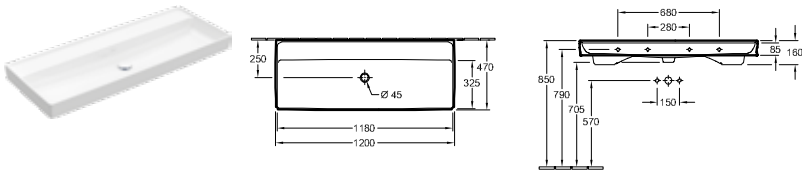
Para más información sobre las válvulas adecuadas y CAP, consulte las páginas 350-353



En los modelos sin función de reboso se debe emplear una válvula sin cierre o ViFlow (reboso oculto).

9221 49 00	BASTIDOR ENCASTRABLE PARA LAVABO 525 x 1120 x 75 mm Ver otros modelos de ViConnect en las páginas 337-349		-	-	-	192,-	10	8,05
------------	--	---	---	---	---	-------	----	------

LAVABO-ENCIMERA

Modelo registrado




Referencia nº	Descripción		01	plus R1	plus RW		pza./ pal.	kg/ pza.
4A33 C3 XX	1200 x 470 mm 		786,-	871,-	1.020,-	-	8	32,2

fijación de pared, si se usa grifería con desagüe de pared, recomendamos un saliente de 210 mm, como mínimo, programa de muebles: Collaro

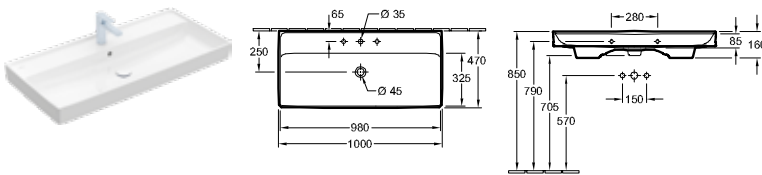
Para más información sobre las válvulas adecuadas y CAP, consulte las páginas 350-353





En los modelos sin función de reboso se debe emplear una válvula sin cierre o ViFlow (reboso oculto).

9221 49 00	BASTIDOR ENCASTRABLE PARA LAVABO 525 x 1120 x 75 mm Ver otros modelos de ViConnect en las páginas 337-349		-	-	-	192,-	10	8,05
------------	--	---	---	---	---	-------	----	------

LAVABO-ENCIMERA

Modelo registrado




Referencia nº	Descripción		01	plus R1	plus RW		pza./ pal.	kg/ pza.
4A33 A5 XX	1000 x 470 mm 		591,-	676,-	794,-	-	8	26,7
4A33 A2 XX	1000 x 470 mm 		591,-	676,-	794,-	-	8	26,7

fijación de pared, programa de muebles: Collaro

Para más información sobre las válvulas adecuadas y CAP, consulte las páginas 350-353

En los modelos sin función de reboso se debe emplear una válvula sin cierre o ViFlow (reboso oculto).

9221 49 00	BASTIDOR ENCASTRABLE PARA LAVABO 525 x 1120 x 75 mm Ver otros modelos de ViConnect en las páginas 337-349		-	-	-	192,-	10	8,05
------------	--	---	---	---	---	-------	----	------

XX = Sustituir por el código del acabado

01 = Blanco, R1 = Blanco CeramicPlus, RW = Stone White CeramicPlus

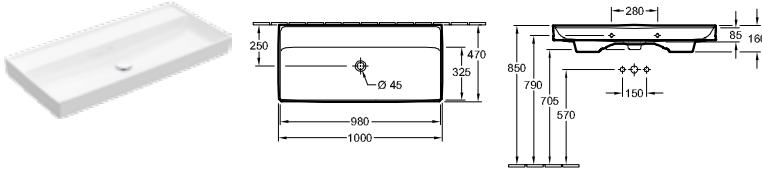
COLLARO


€ sin I.V.A.

Encargar la grifería y el dosificador de jabón por separado

LAVABO-ENCIMERA

Modelo registrado



Referencia nº	Descripción	01	plus R1	plus RW		pza./ pal.	kg/ pza.
4A33 A3 XX	1000 x 470 mm 	Titan Ceram 633,-	718,-	836,-	-	8	26,7

fijación de pared, si se usa grifería con desagüe de pared, recomendamos un saliente de 210 mm, como mínimo, programa de muebles: Collaro

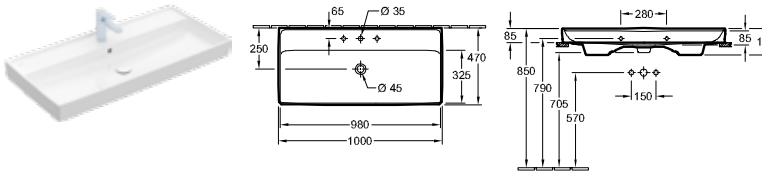
Para más información sobre las válvulas adecuadas y CAP, consulte las páginas 350-353


En los modelos sin función de reboso se debe emplear una válvula sin cierre o ViFlow (reboso oculto).

9221 49 00	BASTIDOR ENCASTRABLE PARA LAVABO 525 x 1120 x 75 mm Ver otros modelos de ViConnect en las páginas 337-349		-	-	-	192,-	10 8,05
------------	--	---	---	---	---	-------	---------

LAVABO-ENCIMERA

Modelo registrado



Referencia nº	Descripción	01	plus R1	plus RW		pza./ pal.	kg/ pza.
4A33 1G XX	1000 x 470 mm 	Titan Ceram 659,-	744,-	862,-	-	8	26,3

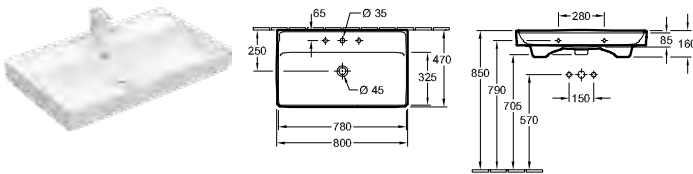
parte inferior biselada, fijación de pared, programa de muebles: Collaro



Para más información sobre las válvulas adecuadas y CAP, consulte las páginas 350-353

9221 49 00	BASTIDOR ENCASTRABLE PARA LAVABO 525 x 1120 x 75 mm Ver otros modelos de ViConnect en las páginas 337-349		-	-	-	192,-	10 8,05
------------	--	---	---	---	---	-------	---------

LAVABO-ENCIMERA

Modelo registrado




Referencia nº	Descripción	01	plus R1	plus RW		pza./ pal.	kg/ pza.
4A33 80 XX	800 x 470 mm 	Titan Ceram 491,-	576,-	674,-	-	12	21
4A33 81 XX	800 x 470 mm 	Titan Ceram 491,-	576,-	674,-	-	12	21

fijación de pared, programa de muebles: Collaro

Para más información sobre las válvulas adecuadas y CAP, consulte las páginas 350-353

En los modelos sin función de reboso se debe emplear una válvula sin cierre o ViFlow (reboso oculto).

9221 49 00	BASTIDOR ENCASTRABLE PARA LAVABO 525 x 1120 x 75 mm Ver otros modelos de ViConnect en las páginas 337-349		-	-	-	192,-	10 8,05
------------	--	---	---	---	---	-------	---------

XX = Sustituir por el código del acabado

01 = Blanco, R1 = Blanco CeramicPlus, RW = Stone White CeramicPlus

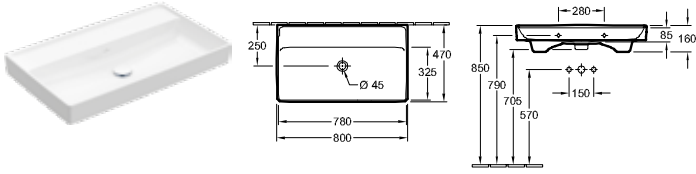
COLLARO



€ sin I.V.A.

Encargar la grifería y el dosificador de jabón por separado

LAVABO-ENCIMERA

Modelo registrado



Referencia nº	Descripción		01	plus R1	plus RW		pza./ pal.	kg/ pza.
4A33 83 XX	800 x 470 mm 		533,-	618,-	716,-	-	12	21

fijación de pared, si se usa grifería con desagüe de pared, recomendamos un saliente de 210 mm, como mínimo, programa de muebles: Collaro

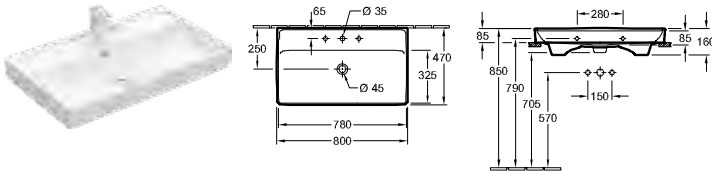
Para más información sobre las válvulas adecuadas y CAP, consulte las páginas 350-353



En los modelos sin función de reboso se debe emplear una válvula sin cierre o ViFlow (reboso oculto).

9221 49 00	BASTIDOR ENCASTRABLE PARA LAVABO 525 x 1120 x 75 mm Ver otros modelos de ViConnect en las páginas 337-349		-	-	-	192,-	10	8,05
------------	--	---	---	---	---	-------	----	------

LAVABO-ENCIMERA

Modelo registrado



Referencia nº	Descripción		01	plus R1	plus RW		pza./ pal.	kg/ pza.
4A33 8G XX	800 x 470 mm 		559,-	644,-	742,-	-	12	21

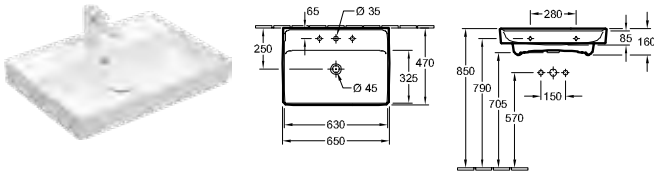
parte inferior biselada, fijación de pared, programa de muebles: Collaro







Para más información sobre las válvulas adecuadas y CAP, consulte las páginas 350-353

9221 49 00	BASTIDOR ENCASTRABLE PARA LAVABO 525 x 1120 x 75 mm Ver otros modelos de ViConnect en las páginas 337-349		-	-	-	192,-	10	8,05
------------	--	---	---	---	---	-------	----	------

LAVABO

Modelo registrado




Referencia nº	Descripción		01	plus R1	plus RW		pza./ pal.	kg/ pza.
4A33 65 XX	650 x 470 mm 		280,-	365,-	421,-	-	16	19,2
4A33 66 XX	650 x 470 mm 		280,-	365,-	421,-	-	16	19,2
4A33 68 XX	650 x 470 mm  si se usa grifería con desagüe de pared, recomendamos un saliente de 210 mm, como mínimo		322,-	407,-	463,-	-	16	19,2

fijación de pared, programa de muebles: Collaro

Para más información sobre las válvulas adecuadas y CAP, consulte las páginas 350-353

En los modelos sin función de reboso se debe emplear una válvula sin cierre o ViFlow (reboso oculto).

9221 49 00	BASTIDOR ENCASTRABLE PARA LAVABO 525 x 1120 x 75 mm Ver otros modelos de ViConnect en las páginas 337-349		-	-	-	192,-	10	8,05
------------	--	---	---	---	---	-------	----	------

XX = Sustituir por el código del acabado

01 = Blanco, R1 = Blanco CeramicPlus, RW = Stone White CeramicPlus

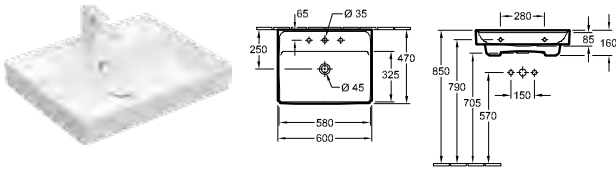
COLLARO







€ sin I.V.A.

Encargar la grifería y el dosificador de jabón por separado

LAVABO

Modelo registrado



Referencia nº	Descripción		01	plus R1	plus RW		pza./ pal.	kg/ pza.
4A33 60 XX	600 x 470 mm 		260,-	345,-	396,-	-	18	17,4
4A33 61 XX	600 x 470 mm 		260,-	345,-	396,-	-	18	17,4
4A33 63 XX	600 x 470 mm  si se usa grifería con desagüe de pared, recomendamos un saliente de 210 mm, como mínimo		302,-	387,-	438,-	-	18	17,4

fijación de pared, programa de muebles: Collaro

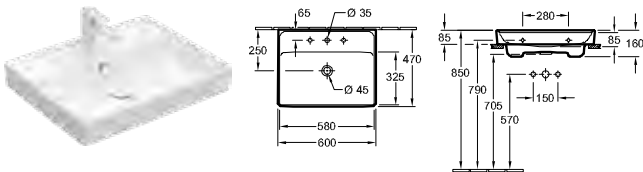
Para más información sobre las válvulas adecuadas y CAP, consulte las páginas 350-353



En los modelos sin función de rebose se debe emplear una válvula sin cierre o ViFlow (rebose oculto).

9221 49 00	BASTIDOR ENCASTRABLE PARA LAVABO 525 x 1120 x 75 mm Ver otros modelos de ViConnect en las páginas 337-349		-	-	-	192,-	10	8,05
------------	--	---	---	---	---	-------	----	------

LAVABO

Modelo registrado



Referencia nº	Descripción		01	plus R1	plus RW		pza./ pal.	kg/ pza.
4A33 6G XX	600 x 470 mm 		328,-	413,-	464,-	-	10	17,4

parte inferior biselada, fijación de pared, programa de muebles: Collaro

Para más información sobre las válvulas adecuadas y CAP, consulte las páginas 350-353

9221 49 00	BASTIDOR ENCASTRABLE PARA LAVABO 525 x 1120 x 75 mm Ver otros modelos de ViConnect en las páginas 337-349		-	-	-	192,-	10	8,05
------------	--	---	---	---	---	-------	----	------

XX = Sustituir por el código del acabado

01 = Blanco, R1 = Blanco CeramicPlus, RW = Stone White CeramicPlus

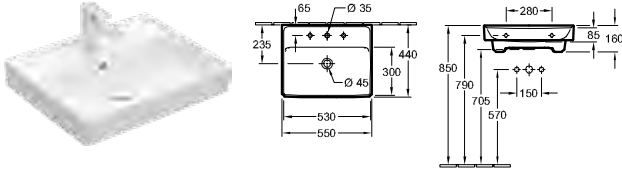
COLLARO

€ sin I.V.A.

Encargar la grifería y el dosificador de jabón por separado

LAVABO

Modelo registrado



Referencia nº	Descripción		01	plus R1	plus RW		pza./ pal.	kg/ pza.
4A33 55 XX	550 x 440 mm		238,-	323,-	370,-	-	18	16,4
4A33 56 XX	550 x 440 mm		238,-	323,-	370,-	-	18	16,4
4A33 58 XX	550 x 440 mm si se usa grifería con desagüe de pared, recomendamos un saliente de 210 mm, como mínimo		280,-	365,-	412,-	-	18	16,4

fijación de pared, programa de muebles: Collaro

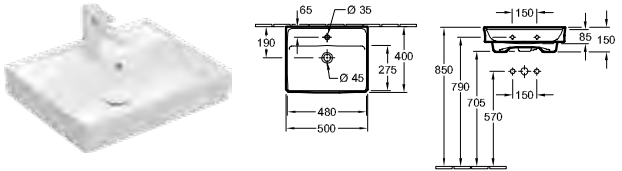
Para más información sobre las válvulas adecuadas y CAP, consulte las páginas 350-353

En los modelos sin función de rebose se debe emplear una válvula sin cierre o ViFlow (rebose oculto).

9221 49 00	BASTIDOR ENCASTRABLE PARA LAVABO 525 x 1120 x 75 mm Ver otros modelos de ViConnect en las páginas 337-349		-	-	-	192,-	10	8,05
------------	--	--	---	---	---	-------	----	------

LAVAMANOS

Modelo registrado



Referencia nº	Descripción		01	plus R1	plus RW		pza./ pal.	kg/ pza.
4334 50 XX	500 x 400 mm		228,-	313,-	358,-	-	24	13,3
4334 51 XX	500 x 400 mm		228,-	313,-	358,-	-	24	13,3

fijación de pared, programa de muebles: Collaro

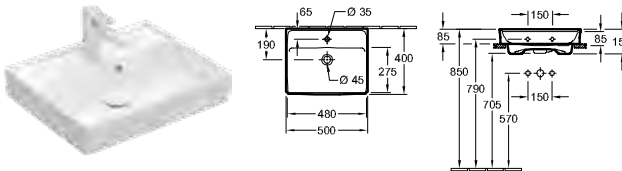
Para más información sobre las válvulas adecuadas y CAP, consulte las páginas 350-353

En los modelos sin función de rebose se debe emplear una válvula sin cierre o ViFlow (rebose oculto).

9221 49 00	BASTIDOR ENCASTRABLE PARA LAVABO 525 x 1120 x 75 mm Ver otros modelos de ViConnect en las páginas 337-349		-	-	-	192,-	10	8,05
------------	--	--	---	---	---	-------	----	------

LAVAMANOS

Modelo registrado



Referencia nº	Descripción		01	plus R1	plus RW		pza./ pal.	kg/ pza.
4334 5G XX	500 x 400 mm		296,-	381,-	426,-	-	16	13,3

parte inferior biselada, fijación de pared, programa de muebles: Collaro

Para más información sobre las válvulas adecuadas y CAP, consulte las páginas 350-353

9221 49 00	BASTIDOR ENCASTRABLE PARA LAVABO 525 x 1120 x 75 mm Ver otros modelos de ViConnect en las páginas 337-349		-	-	-	192,-	10	8,05
------------	--	--	---	---	---	-------	----	------

XX = Sustituir por el código del acabado

01 = Blanco, R1 = Blanco CeramicPlus, RW = Stone White CeramicPlus

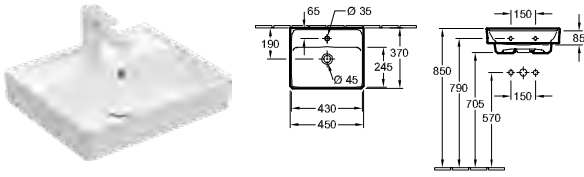
COLLARO





€ sin I.V.A.

Encargar la grifería y el dosificador de jabón por separado

LAVAMANOS

Modelo registrado




Referencia nº	Descripción		01	plus R1	plus RW		pza./ pal.	kg/ pza.
4334 45 XX	450 x 370 mm 		217,-	302,-	346,-	-	36	11,2
4334 46 XX	450 x 370 mm 		217,-	302,-	346,-	-	36	11,2

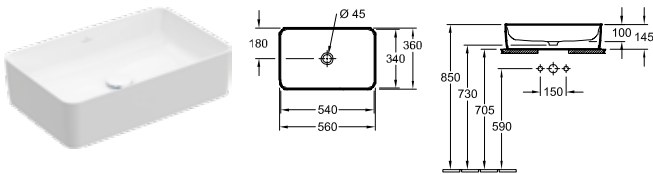
fijación de pared, programa de muebles: Collaro



Para más información sobre las válvulas adecuadas y CAP, consulte las páginas 350-353

En los modelos sin función de reboso se debe emplear una válvula sin cierre o ViFlow (reboso oculto).

9221 49 00	BASTIDOR ENCASTRABLE PARA LAVABO 525 x 1120 x 75 mm Ver otros modelos de ViConnect en las páginas 337-349		-	-	-	192,-	10	8,05
------------	--	---	---	---	---	-------	----	------

LAVABO SOBRE ENCIMERA



Referencia nº	Descripción		01	plus R1	plus RW		pza./ pal.	kg/ pza.
4A20 56 XX	560 x 360 mm para grifería mural o grifería con cuerpo más alto, sin bancada de grifería 		280,-	365,-	421,-	-	10	14,5

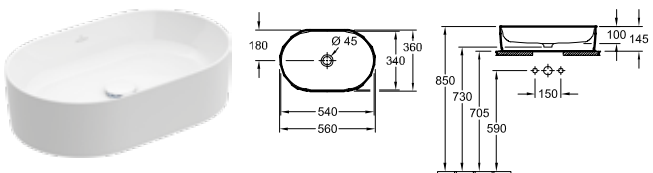
recomendación: montaje con distancia mínima entre la parte posterior del lavabo y la pared de 50 mm, con plantilla para corte, set de fijación incluido, si se usa grifería con desagüe de pared,



recomendamos un saliente de 210 mm, como mínimo, programa de muebles: Collaro, Legato, Finion

Para más información sobre las válvulas adecuadas y CAP, consulte las páginas 350-353

Atención: en los modelos sin rebosadero debe utilizarse una válvula de desagüe que no pueda cerrarse

LAVABO SOBRE ENCIMERA



Referencia nº	Descripción		01	plus R1	plus RW		pza./ pal.	kg/ pza.
4A19 56 XX	560 x 360 mm para grifería mural o grifería con cuerpo más alto, sin bancada de grifería 		280,-	365,-	421,-	-	16	11,7

recomendación: montaje con distancia mínima entre la parte posterior del lavabo y la pared de 50 mm, con plantilla para corte, set de fijación incluido, si se usa grifería con desagüe de pared,

recomendamos un saliente de 210 mm, como mínimo, programa de muebles: Collaro, Legato, Finion

Para más información sobre las válvulas adecuadas y CAP, consulte las páginas 350-353

Atención: en los modelos sin rebosadero debe utilizarse una válvula de desagüe que no pueda cerrarse

XX = Sustituir por el código del acabado

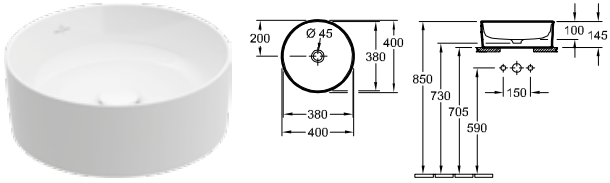
01 = Blanco, R1 = Blanco CeramicPlus, RW = Stone White CeramicPlus


COLLARO

€ sin I.V.A.

Encargar la grifería y el dosificador de jabón por separado

LAVABO SOBRE ENCIMERA



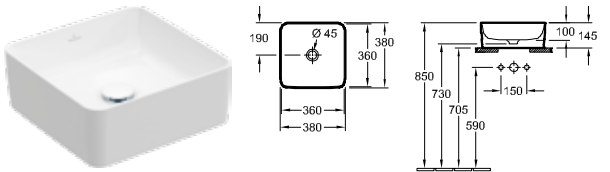
Referencia nº	Descripción	01	plus R1	plus RW		pza./ pal.	kg/ pza.
4A18 40 XX	400 mm diámetro para grifería mural o grifería con cuerpo más alto, sin bancada de grifería 	260,-	345,-	396,-	-	30	9,3


recomendación: montaje con distancia mínima entre la parte posterior del lavabo y la pared de 50 mm, con plantilla para corte, set de fijación incluido, si se usa grifería con desagüe de pared, recomendamos un saliente de 210 mm, como mínimo, programa de muebles: Collaro, Legato, Finion

Para más información sobre las válvulas adecuadas y CAP, consulte las páginas 350-353

Atención: en los modelos sin rebosadero debe utilizarse una válvula de desagüe que no pueda cerrarse

LAVABO SOBRE ENCIMERA



Referencia nº	Descripción	01	plus R1	plus RW		pza./ pal.	kg/ pza.
4A21 38 XX	380 x 380 mm para grifería mural o grifería con cuerpo más alto, sin bancada de grifería 	260,-	345,-	396,-	-	30	10,8

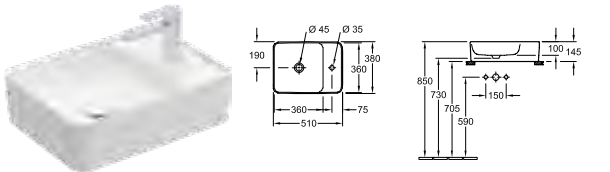
recomendación: montaje con distancia mínima entre la parte posterior del lavabo y la pared de 50 mm, con plantilla para corte, set de fijación incluido, si se usa grifería con desagüe de pared, recomendamos un saliente de 210 mm, como mínimo, programa de muebles: Collaro, Legato, Finion



Para más información sobre las válvulas adecuadas y CAP, consulte las páginas 350-353

Atención: en los modelos sin rebosadero debe utilizarse una válvula de desagüe que no pueda cerrarse

LAVABO SOBRE ENCIMERA

Modelo registrado



Referencia nº	Descripción	01	plus R1	plus RW		pza./ pal.	kg/ pza.
4A17 51 XX	510 x 380 mm 	280,-	365,-	421,-	-	16	14,2
4A17 53 XX	510 x 380 mm para grifo de pared o grifo con base elevada, con panel perforado; orificio no completado 	280,-	365,-	421,-	-	16	14,2

reversible, con plantilla para corte, set de fijación incluido, programa de muebles: Collaro, Legato

Para más información sobre las válvulas adecuadas y CAP, consulte las páginas 350-353

Atención: en los modelos sin rebosadero debe utilizarse una válvula de desagüe que no pueda cerrarse

XX = Sustituir por el código del acabado

01 = Blanco, R1 = Blanco CeramicPlus, RW = Stone White CeramicPlus

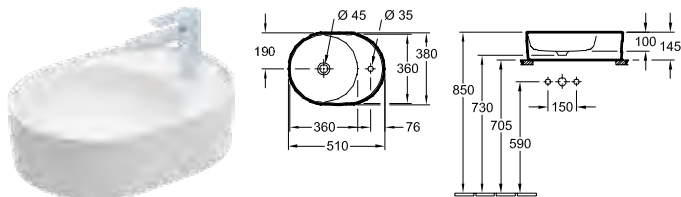
COLLARO

€ sin I.V.A.

Encargar la grifería y el dosificador de jabón por separado

LAVABO SOBRE ENCIMERA

Modelo registrado



Referencia nº	Descripción	01	plus R1	plus RW		pza./ pal.	kg/ pza.
4A15 51 XX	510 x 380 mm	280,-	365,-	421,-	-	16	11,4
4A15 53 XX	510 x 380 mm para grifo de pared o grifo con base elevada, con panel perforado; orificio no completado	280,-	365,-	421,-	-	16	11,4

reversible, con plantilla para corte, set de fijación incluido, programa de muebles: Collaro, Legato

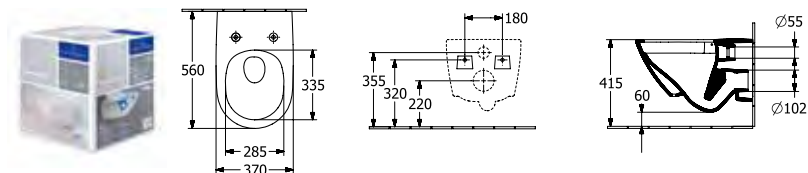
Para más información sobre las válvulas adecuadas y CAP, consulte las páginas 350-353

Atención: en los modelos sin rebosadero debe utilizarse una válvula de desagüe que no pueda cerrarse

COMBI-PACK

TwistFlush

Para COLLARO, recomendamos el paquete combinado SUBWAY 3.0



Referencia nº	Descripción	01	plus R1	plus RW		pza./ pal.	kg/ pza.
4670 TS XX	Embalaje en caja individual, suspendido, salida horizontal consiste en: Inodoro de fondo profundo TwistFlush 4670 T0 XX, Asiento con bisagras QuickRelease y SoftClosing 8M42 S1 01 NUEVO	618,-	703,-	-	-	12	25,6

XX = Sustituir por el código del acabado

01 = Blanco, R1 = Blanco CeramicPlus, RW = Stone White CeramicPlus

COLLARO

COLLARO

€ sin I.V.A.

Producción por encargo (tener en cuenta que no siempre se pueden satisfacer las peticiones de anulación o modificación), Los lavabos deben pedirse por separado

Fontal:

Lámina de acrílico MDF en DH, FP (16 mm)
 tablero aglomerado con revestimiento directo de E8, MS, RH, RK, VG, VH, VJ, VK (16 mm)
 MDF lacado en PD (16 mm)
 grano horizontal en E8, RH, RK, VH, VJ
 color interior a juego para DH, FP
 color interior a juego con la decoración para E8, MS, RH, RK, VG, VH, VJ, VK
 interior de color Anthracite para PD

Cuerpo:

Lámina de acrílico MDF en DH, FP (8 mm)
 tablero aglomerado con revestimiento directo de E8, MS, RH, RK, VG, VH, VJ, VK (8 mm)
 MDF lacado en PD (8 mm)
 grano horizontal en E8, RH, RK, VH, VJ

Cuerpo interior:

tablero aglomerado con revestimiento directo de antracita

Encimera del lavabo:

MDF lacado en DH, FP, PD (8 mm)
 tablero aglomerado con revestimiento directo de E8, MS, RH, RK, VG, VH, VJ, VK (8 mm)

Cajones:

Fondo antideslizante
 función SoftClosing

Puertas:

función SoftClosing

Mangos:

tirador en Aluminium lacado

Divisiones internas:

divisiones de cristal ajustables (8mm)
 cajas de accesorios hechas de plástico gris traslúcido

Iluminación:

iluminación LED integrada
 con función de atenuación continua
 color de la luz ajustable libremente, desde luz diurna (6500 K) a blanco cálido (2700 K)
 con mando a distancia
 Función Memory: La iluminación vuelve a la configuración de intensidad y temperatura de color que tenía antes de que fallara la corriente
 conexión de red suelta

Combinaciones de colores de superficies de muebles y tiradores:

Superficie del mueble en VG combinado con tirador en Truffle Grey
 Superficie del mueble en PD combinado con tirador en Black Matt
 Superficie del mueble en VK, VJ combinado con tirador en Soft Grey
 Superficie del mueble en DH, E8, MS combinado con tirador en White Matt
 Superficie del mueble en FP, VH combinado con tirador en Anthracite Matt
 Superficie del mueble en RH, RK combinado con tirador en Anthracite Matt

Por favor, tenga en cuenta:

Para manejar la iluminación de los muebles, así como del espejo, se necesita una unidad de control. La unidad no está incluida en el volumen de suministro de los productos y siempre se debe pedir por separado con el siguiente número de artículo: G999 02 00. Solo es necesaria una unidad de control por cuarto de baño. Consulte los planos técnicos, donde encontrará más información, como las posiciones de los grifos, medidas de instalación o de fijación, etc. Las imágenes de lavabos incluidas son representativas de todas las combinaciones de lavabos posibles.

	TIRADOR	TIRADOR	TIRADOR	TIRADOR
				
Versión en color	tirador Truffle Grey	tirador Black Matt	tirador Soft Grey	tirador White Matt
	TIRADOR			
				
Versión en color	tirador Anthracite Matt			
	PAQUETE DE ACCESORIOS 1			
Equipamiento	1x divisor de cajón de vidrio alto 2x divisor de cajón de vidrio bajo 1x caja de accesorios L			





XX = insertar color del frontal y del cuerpo
 DH = Glossy White, FP = Glossy Grey, MS = White Matt, PD = Black Matt
 Lacquer, VG = Truffle Grey, VK = Soft Grey, E8 = White Wood, RH = Oak
 Kansas, RK = Stone Oak, VH = Arizona Oak, VJ = Nordic Oak

COLLARO

€ sin I.V.A.

Producción por encargo (tener en cuenta que no siempre se pueden satisfacer las peticiones de anulación o modificación), Los lavabos deben pedirse por separado

	MODULO BAJO	MODULO BAJO	MODULO BAJO	MODULO BAJO
				
Referencia nº	C013 00 XX	C013 L0 XX	C012 00 XX	C012 L0 XX
Medidas (An x Al x Pr)	1254 x 546 x 444 mm	1254 x 546 x 444 mm	1154 x 546 x 444 mm	1154 x 546 x 444 mm
Versión del modelo	lavabo en el centro	lavabo en el centro	lavabo en el centro	lavabo en el centro
Combinable con	Collaro 4A34 D1/D2/D4	Collaro 4A34 D1/D2/D4	Collaro 4A33 C1/C2/C3/C5	Collaro 4A33 C1/C2/C3/C5
iluminación:	-	iluminación LED Iluminación: 1x LED / 9,2 W	-	iluminación LED Iluminación: 1x LED / 8,5 W
Equipamiento	2x Paquete de accesorios 1 4x cajón con alfombrilla antideslizante	2x Paquete de accesorios 1 4x cajón con alfombrilla antideslizante	2x Paquete de accesorios 1 4x cajón con alfombrilla antideslizante	2x Paquete de accesorios 1 4x cajón con alfombrilla antideslizante
Montaje	suspendido	suspendido	suspendido	suspendido
Incluido en el suministro	set de fijación incluido	set de fijación incluido	set de fijación incluido	set de fijación incluido
Indicación	-	-	lavabo encimera 4A33 C4, posible únicamente en combinación con una válvula push-open	lavabo encimera 4A33 C4, posible únicamente en combinación con una válvula push-open
DH, E8, FP, MS, RH, RK, VG, VH, VJ, VK	1.822,-	2.059,-	1.708,-	1.945,-
PD	2.097,-	2.334,-	1.964,-	2.201,-



	MODULO BAJO	MODULO BAJO	MODULO BAJO	MODULO BAJO
				
Referencia nº	C011 00 XX	C011 L0 XX	C010 00 XX	C010 L0 XX
Medidas (An x Al x Pr)	954 x 546 x 444 mm	954 x 546 x 444 mm	754 x 546 x 444 mm	754 x 546 x 444 mm
Versión del modelo	lavabo en el centro	lavabo en el centro	lavabo en el centro	lavabo en el centro
Combinable con	Collaro 4A33 A2/A3/A5	Collaro 4A33 A2/A3/A5	Collaro 4A33 80/81/83	Collaro 4A33 80/81/83
iluminación:	-	iluminación LED Iluminación: 1x LED / 6,9 W	-	iluminación LED Iluminación: 1x LED / 5,4W
Equipamiento	1x Paquete de accesorios 1 2x cajón con alfombrilla antideslizante	1x Paquete de accesorios 1 2x cajón con alfombrilla antideslizante	1x Paquete de accesorios 1 2x cajón con alfombrilla antideslizante	1x Paquete de accesorios 1 2x cajón con alfombrilla antideslizante
Montaje	suspendido	suspendido	suspendido	suspendido
Incluido en el suministro	set de fijación incluido	set de fijación incluido	set de fijación incluido	set de fijación incluido
DH, E8, FP, MS, RH, RK, VG, VH, VJ, VK	1.177,-	1.414,-	1.082,-	1.319,-
PD	1.353,-	1.590,-	1.247,-	1.485,-



XX = insertar color del frontal y del cuerpo
 DH = Glossy White, FP = Glossy Grey, MS = White Matt, PD = Black Matt
 Lacquer, VG = Truffle Grey, VK = Soft Grey, E8 = White Wood, RH = Oak
 Kansas, RK = Stone Oak, VH = Arizona Oak, VJ = Nordic Oak

COLLARO

€ sin I.V.A.

Producción por encargo (tener en cuenta que no siempre se pueden satisfacer las peticiones de anulación o modificación), Los lavabos deben pedirse por separado

	MODULO BAJO	MODULO BAJO	MODULO BAJO	MODULO BAJO
				
Referencia nº	C009 00 XX	C009 L0 XX	C008 00 XX	C008 L0 XX
Medidas (An x Al x Pr)	604 x 546 x 444 mm	604 x 546 x 444 mm	554 x 546 x 444 mm	554 x 546 x 444 mm
Versión del modelo	lavabo en el centro	lavabo en el centro	lavabo en el centro	lavabo en el centro
Combinable con	Collaro 4A33 65/66/68	Collaro 4A33 65/66/68	Collaro 4A33 60/61/63	Collaro 4A33 60/61/63
iluminación:	-	iluminación LED Iluminación: 1x LED / 4,2 W	-	iluminación LED Iluminación: 1x LED / 3,9W
Equipamiento	1x Paquete de accesorios 1 2x cajón con alfombrilla antideslizante	1x Paquete de accesorios 1 2x cajón con alfombrilla antideslizante	1x Paquete de accesorios 1 2x cajón con alfombrilla antideslizante	1x Paquete de accesorios 1 2x cajón con alfombrilla antideslizante
Montaje	suspendido	suspendido	suspendido	suspendido
Incluido en el suministro	set de fijación incluido	set de fijación incluido	set de fijación incluido	set de fijación incluido
DH, E8, FP, MS, RH, RK, VG, VH, VJ, VK	949,-	1.187,-	907,-	1.145,-
PD	1.091,-	1.329,-	1.039,-	1.276,-


	MODULO BAJO	MODULO BAJO	MODULO BAJO	MODULO BAJO
				
Referencia nº	C007 00 XX	C007 L0 XX	C006 00 XX	C006 L0 XX
Medidas (An x Al x Pr)	510 x 546 x 414 mm	510 x 546 x 414 mm	460 x 546 x 374 mm	460 x 546 x 374 mm
Versión del modelo	lavabo en el centro	lavabo en el centro	lavabo en el centro	lavabo en el centro
Combinable con	Collaro 4A33 55/56/58	Collaro 4A33 55/56/58	Collaro 4334 50/51	Collaro 4334 50/51
iluminación:	-	iluminación LED Iluminación: 1x LED / 3,5 W	-	iluminación LED Iluminación: 1x LED / 3,1 W
Equipamiento	1x caja de accesorios L 2x cajón con alfombrilla antideslizante	1x caja de accesorios L 2x cajón con alfombrilla antideslizante	1x caja de accesorios L 2x cajón con alfombrilla antideslizante	1x caja de accesorios L 2x cajón con alfombrilla antideslizante
Montaje	suspendido	suspendido	suspendido	suspendido
Incluido en el suministro	set de fijación incluido	set de fijación incluido	set de fijación incluido	set de fijación incluido
DH, E8, FP, MS, RH, RK, VG, VH, VJ, VK	855,-	1.091,-	839,-	1.077,-
PD	983,-	1.220,-	968,-	1.205,-



XX = insertar color del frontal y del cuerpo
 DH = Glossy White, FP = Glossy Grey, MS = White Matt, PD = Black Matt
 Lacquer, VG = Truffle Grey, VK = Soft Grey, E8 = White Wood, RH = Oak
 Kansas, RK = Stone Oak, VH = Arizona Oak, VJ = Nordic Oak



COLLARO

€ sin I.V.A.

Producción por encargo (tener en cuenta que no siempre se pueden satisfacer las peticiones de anulación o modificación), Los lavabos deben pedirse por separado

	MODULO BAJO	MODULO BAJO
		
Referencia nº	C005 00 XX	C005 01 XX
Medidas (An x Al x Pr)	410 x 546 x 344 mm	410 x 546 x 344 mm
Versión del modelo	lavabo en el centro	lavabo en el centro
Bisagras	bisagras a la izquierda	bisagras a la derecha
Combinable con	Collaro 4334 45/46	Collaro 4334 45/46
Equipamiento	1x puerta 1x estante	1x puerta 1x estante
Montaje	suspendido	suspendido
Incluido en el suministro	set de fijación incluido	set de fijación incluido
DH, E8, FP, MS, RH, RK, VG, VH, VJ, VK	570,-	570,-
PD	655,-	655,-

	MODULO BAJO	MODULO BAJO	MODULO BAJO	MODULO BAJO
				
Referencia nº	C031 00 XX	C031 L0 XX	C029 00 XX	C029 L0 XX
Medidas (An x Al x Pr)	1600 x 548 x 500 mm	1600 x 548 x 500 mm	1600 x 548 x 500 mm	1600 x 548 x 500 mm
Versión del modelo	lavabo en el centro	lavabo en el centro	lavabo a la izquierda	lavabo a la izquierda
Combinable con	Collaro 4A33 1G	Collaro 4A33 1G	Collaro 4A33 1G	Collaro 4A33 1G
iluminación:	-	iluminación LED Iluminación: 1x LED / 11,9 W	-	iluminación LED Iluminación: 1x LED / 11,9 W
Equipamiento	2x Paquete de accesorios 1 4x cajón con alfombrilla antideslizante	2x Paquete de accesorios 1 4x cajón con alfombrilla antideslizante	2x Paquete de accesorios 1 4x cajón con alfombrilla antideslizante	2x Paquete de accesorios 1 4x cajón con alfombrilla antideslizante
Montaje	suspendido	suspendido	suspendido	suspendido
Incluido en el suministro	set de fijación incluido	set de fijación incluido	set de fijación incluido	set de fijación incluido
DH, E8, FP, MS, RH, RK, VG, VH, VJ, VK	2.538,-	2.774,-	2.538,-	2.774,-
PD	2.922,-	3.187,-	2.922,-	3.187,-





	MODULO BAJO	MODULO BAJO	MODULO BAJO	MODULO BAJO
				
Referencia nº	C030 00 XX	C030 L0 XX	C028 00 XX	C028 L0 XX
Medidas (An x Al x Pr)	1600 x 548 x 500 mm	1600 x 548 x 500 mm	1600 x 548 x 500 mm	1600 x 548 x 500 mm
Versión del modelo	lavabo a la derecha	lavabo a la derecha	lavabo en el centro	lavabo en el centro
Combinable con	Collaro 4A33 1G	Collaro 4A33 1G	Collaro 4A33 8G	Collaro 4A33 8G
iluminación:	-	iluminación LED Iluminación: 1x LED / 11,9 W	-	iluminación LED Iluminación: 1x LED / 11,9 W
Equipamiento	2x Paquete de accesorios 1 4x cajón con alfombrilla antideslizante	2x Paquete de accesorios 1 4x cajón con alfombrilla antideslizante	2x Paquete de accesorios 1 4x cajón con alfombrilla antideslizante	2x Paquete de accesorios 1 4x cajón con alfombrilla antideslizante
Montaje	suspendido	suspendido	suspendido	suspendido
Incluido en el suministro	set de fijación incluido	set de fijación incluido	set de fijación incluido	set de fijación incluido
DH, E8, FP, MS, RH, RK, VG, VH, VJ, VK	2.538,-	2.774,-	2.538,-	2.774,-
PD	2.922,-	3.187,-	2.922,-	3.187,-





XX = insertar color del frontal y del cuerpo
 DH = Glossy White, FP = Glossy Grey, MS = White Matt, PD = Black Matt
 Lacquer, VG = Truffle Grey, VK = Soft Grey, E8 = White Wood, RH = Oak
 Kansas, RK = Stone Oak, VH = Arizona Oak, VJ = Nordic Oak

COLLARO

€ sin I.V.A.

Producción por encargo (tener en cuenta que no siempre se pueden satisfacer las peticiones de anulación o modificación), Los lavabos deben pedirse por separado

	MODULO BAJO	MODULO BAJO	MODULO BAJO	MODULO BAJO
				
Referencia n°	C026 00 XX	C026 L0 XX	C027 00 XX	C027 L0 XX
Medidas (An x Al x Pr)	1600 x 548 x 500 mm	1600 x 548 x 500 mm	1600 x 548 x 500 mm	1600 x 548 x 500 mm
Versión del modelo	lavabo a la izquierda	lavabo a la izquierda	lavabo a la derecha	lavabo a la derecha
Combinable con	Collaro 4A33 8G	Collaro 4A33 8G	Collaro 4A33 8G	Collaro 4A33 8G
iluminación:	-	iluminación LED Iluminación: 1x LED / 11,9 W	-	iluminación LED Iluminación: 1x LED / 11,9 W
Equipamiento	2x Paquete de accesorios 1 4x cajón con alfombrilla antideslizante	2x Paquete de accesorios 1 4x cajón con alfombrilla antideslizante	2x Paquete de accesorios 1 4x cajón con alfombrilla antideslizante	2x Paquete de accesorios 1 4x cajón con alfombrilla antideslizante
Montaje	suspendido	suspendido	suspendido	suspendido
Incluido en el suministro	set de fijación incluido	set de fijación incluido	set de fijación incluido	set de fijación incluido
DH, E8, FP, MS, RH, RK, VG, VH, VJ, VK	2.538,-	2.774,-	2.538,-	2.774,-
PD	2.922,-	3.187,-	2.922,-	3.187,-









	MODULO BAJO	MODULO BAJO	MODULO BAJO	MODULO BAJO
				
Referencia n°	C024 00 XX	C024 L0 XX	C025 00 XX	C025 L0 XX
Medidas (An x Al x Pr)	1600 x 548 x 500 mm	1600 x 548 x 500 mm	1600 x 548 x 500 mm	1600 x 548 x 500 mm
Versión del modelo	para 2 lavabos	para 2 lavabos	lavabo en el centro	lavabo en el centro
Combinable con	Collaro 4A33 6G	Collaro 4A33 6G	Collaro 4A33 6G	Collaro 4A33 6G
iluminación:	-	iluminación LED Iluminación: 1x LED / 11,9 W	-	iluminación LED Iluminación: 1x LED / 11,9 W
Equipamiento	2x Paquete de accesorios 1 4x cajón con alfombrilla antideslizante	2x Paquete de accesorios 1 4x cajón con alfombrilla antideslizante	2x Paquete de accesorios 1 4x cajón con alfombrilla antideslizante	2x Paquete de accesorios 1 4x cajón con alfombrilla antideslizante
Montaje	suspendido	suspendido	suspendido	suspendido
Incluido en el suministro	set de fijación incluido	set de fijación incluido	set de fijación incluido	set de fijación incluido
DH, E8, FP, MS, RH, RK, VG, VH, VJ, VK	2.538,-	2.774,-	2.538,-	2.774,-
PD	2.922,-	3.187,-	2.922,-	3.187,-

XX = insertar color del frontal y del cuerpo
 DH = Glossy White, FP = Glossy Grey, MS = White Matt, PD = Black Matt
 Lacquer, VG = Truffle Grey, VK = Soft Grey, E8 = White Wood, RH = Oak
 Kansas, RK = Stone Oak, VH = Arizona Oak, VJ = Nordic Oak

COLLARO

€ sin I.V.A.

Producción por encargo (tener en cuenta que no siempre se pueden satisfacer las peticiones de anulación o modificación), Los lavabos deben pedirse por separado

	MODULO BAJO	MODULO BAJO	MODULO BAJO	MODULO BAJO
				
Referencia n°	C022 00 XX	C022 L0 XX	C023 00 XX	C023 L0 XX
Medidas (An x Al x Pr)	1600 x 548 x 500 mm	1600 x 548 x 500 mm	1600 x 548 x 500 mm	1600 x 548 x 500 mm
Versión del modelo	lavabo a la izquierda	lavabo a la izquierda	lavabo a la derecha	lavabo a la derecha
Combinable con	Collaro 4A33 6G	Collaro 4A33 6G	Collaro 4A33 6G	Collaro 4A33 6G
iluminación:	-	iluminación LED Iluminación: 1x LED / 11,9 W	-	iluminación LED Iluminación: 1x LED / 11,9 W
Equipamiento	2x Paquete de accesorios 1 4x cajón con alfombrilla antideslizante	2x Paquete de accesorios 1 4x cajón con alfombrilla antideslizante	2x Paquete de accesorios 1 4x cajón con alfombrilla antideslizante	2x Paquete de accesorios 1 4x cajón con alfombrilla antideslizante
Montaje	suspendido	suspendido	suspendido	suspendido
Incluido en el suministro	set de fijación incluido	set de fijación incluido	set de fijación incluido	set de fijación incluido
DH, E8, FP, MS, RH, RK, VG, VH, VJ, VK	2.538,-	2.774,-	2.538,-	2.774,-
PD	2.922,-	3.187,-	2.922,-	3.187,-
	MODULO BAJO	MODULO BAJO	MODULO BAJO	MODULO BAJO
				
Referencia n°	C021 00 XX	C021 L0 XX	C020 00 XX	C020 L0 XX
Medidas (An x Al x Pr)	1600 x 548 x 500 mm	1600 x 548 x 500 mm	1000 x 548 x 500 mm	1000 x 548 x 500 mm
Versión del modelo	para 2 lavabos	para 2 lavabos	lavabo en el centro	lavabo en el centro
Combinable con	Collaro 4334 5G	Collaro 4334 5G	Collaro 4A33 8G	Collaro 4A33 8G
iluminación:	-	iluminación LED Iluminación: 1x LED / 11,9 W	-	iluminación LED Iluminación: 1x LED / 7,2W
Equipamiento	2x Paquete de accesorios 1 4x cajón con alfombrilla antideslizante	2x Paquete de accesorios 1 4x cajón con alfombrilla antideslizante	1x Paquete de accesorios 1 2x cajón con alfombrilla antideslizante	1x Paquete de accesorios 1 2x cajón con alfombrilla antideslizante
Montaje	suspendido	suspendido	suspendido	suspendido
Incluido en el suministro	set de fijación incluido	set de fijación incluido	set de fijación incluido	set de fijación incluido
DH, E8, FP, MS, RH, RK, VG, VH, VJ, VK	2.538,-	2.774,-	1.670,-	1.907,-
PD	2.922,-	3.187,-	1.921,-	2.197,-





COLLARO





XX = insertar color del frontal y del cuerpo
 DH = Glossy White, FP = Glossy Grey, MS = White Matt, PD = Black Matt
 Lacquer, VG = Truffle Grey, VK = Soft Grey, E8 = White Wood, RH = Oak
 Kansas, RK = Stone Oak, VH = Arizona Oak, VJ = Nordic Oak

COLLARO

€ sin I.V.A.

Producción por encargo (tener en cuenta que no siempre se pueden satisfacer las peticiones de anulación o modificación), Los lavabos deben pedirse por separado

	MODULO BAJO	MODULO BAJO	MODULO BAJO	MODULO BAJO
				
Referencia n°	C019 00 XX	C019 L0 XX	C017 00 XX	C017 L0 XX
Medidas (An x Al x Pr)	1000 x 548 x 500 mm	1000 x 548 x 500 mm	1000 x 548 x 500 mm	1000 x 548 x 500 mm
Versión del modelo	lavabo en el centro	lavabo en el centro	lavabo a la izquierda	lavabo a la izquierda
Combinable con	Collaro 4A33 6G	Collaro 4A33 6G	Collaro 4A33 6G	Collaro 4A33 6G
iluminación:	-	iluminación LED Iluminación: 1x LED / 7,2W	-	iluminación LED Iluminación: 1x LED / 7,2W
Equipamiento	1x Paquete de accesorios 1 2x cajón con alfombrilla antideslizante	1x Paquete de accesorios 1 2x cajón con alfombrilla antideslizante	1x Paquete de accesorios 1 2x cajón con alfombrilla antideslizante	1x Paquete de accesorios 1 2x cajón con alfombrilla antideslizante
Montaje	suspendido	suspendido	suspendido	suspendido
Incluido en el suministro	set de fijación incluido	set de fijación incluido	set de fijación incluido	set de fijación incluido
DH, E8, FP, MS, RH, RK, VG, VH, VJ, VK	1.670,-	1.907,-	1.670,-	1.907,-
PD	1.921,-	2.197,-	1.921,-	2.197,-





	MODULO BAJO	MODULO BAJO	MODULO BAJO	MODULO BAJO
				
Referencia n°	C018 00 XX	C018 L0 XX	C016 00 XX	C016 L0 XX
Medidas (An x Al x Pr)	1000 x 548 x 500 mm	1000 x 548 x 500 mm	1000 x 548 x 500 mm	1000 x 548 x 500 mm
Versión del modelo	lavabo a la derecha	lavabo a la derecha	lavabo en el centro	lavabo en el centro
Combinable con	Collaro 4A33 6G	Collaro 4A33 6G	Collaro 4334 5G	Collaro 4334 5G
iluminación:	-	iluminación LED Iluminación: 1x LED / 7,2W	-	iluminación LED Iluminación: 1x LED / 7,2W
Equipamiento	1x Paquete de accesorios 1 2x cajón con alfombrilla antideslizante	1x Paquete de accesorios 1 2x cajón con alfombrilla antideslizante	1x Paquete de accesorios 1 2x cajón con alfombrilla antideslizante	1x Paquete de accesorios 1 2x cajón con alfombrilla antideslizante
Montaje	suspendido	suspendido	suspendido	suspendido
Incluido en el suministro	set de fijación incluido	set de fijación incluido	set de fijación incluido	set de fijación incluido
DH, E8, FP, MS, RH, RK, VG, VH, VJ, VK	1.670,-	1.907,-	1.670,-	1.907,-
PD	1.921,-	2.197,-	1.921,-	2.197,-





XX = insertar color del frontal y del cuerpo
 DH = Glossy White, FP = Glossy Grey, MS = White Matt, PD = Black Matt
 Lacquer, VG = Truffle Grey, VK = Soft Grey, E8 = White Wood, RH = Oak
 Kansas, RK = Stone Oak, VH = Arizona Oak, VJ = Nordic Oak

COLLARO

€ sin I.V.A.

Producción por encargo (tener en cuenta que no siempre se pueden satisfacer las peticiones de anulación o modificación), Los lavabos deben pedirse por separado

	MODULO BAJO	MODULO BAJO	MODULO BAJO	MODULO BAJO
				
Referencia nº	C014 00 XX	C014 L0 XX	C015 00 XX	C015 L0 XX
Medidas (An x Al x Pr)	1000 x 548 x 500 mm	1000 x 548 x 500 mm	1000 x 548 x 500 mm	1000 x 548 x 500 mm
Versión del modelo	lavabo a la izquierda	lavabo a la izquierda	lavabo a la derecha	lavabo a la derecha
Combinable con	Collaro 4334 5G	Collaro 4334 5G	Collaro 4334 5G	Collaro 4334 5G
iluminación:	-	iluminación LED Iluminación: 1x LED / 7,2W	-	iluminación LED Iluminación: 1x LED / 7,2W
Equipamiento	1x Paquete de accesorios 1 2x cajón con alfombrilla antideslizante	1x Paquete de accesorios 1 2x cajón con alfombrilla antideslizante	1x Paquete de accesorios 1 2x cajón con alfombrilla antideslizante	1x Paquete de accesorios 1 2x cajón con alfombrilla antideslizante
Montaje	suspendido	suspendido	suspendido	suspendido
Incluido en el suministro	set de fijación incluido	set de fijación incluido	set de fijación incluido	set de fijación incluido
DH, E8, FP, MS, RH, RK, VG, VH, VJ, VK	1.670,-	1.907,-	1.670,-	1.907,-
PD	1.921,-	2.197,-	1.921,-	2.197,-

	MODULO BAJO	MODULO BAJO	MODULO BAJO	MODULO BAJO
				
Referencia nº	C068 00 XX	C068 L0 XX	C065 00 XX	C065 L0 XX
Medidas (An x Al x Pr)	1600 x 548 x 500 mm	1600 x 548 x 500 mm	1600 x 548 x 500 mm	1600 x 548 x 500 mm
Versión del modelo	para 2 lavabos	para 2 lavabos	lavabo en el centro	lavabo en el centro
Combinable con	Collaro 4A15 51, 4A17 51	Collaro 4A15 51, 4A17 51	Collaro 4A15 51, 4A17 51	Collaro 4A15 51, 4A17 51
iluminación:	-	iluminación LED Iluminación: 1x LED / 11,9 W	-	iluminación LED Iluminación: 1x LED / 11,9 W
Equipamiento	2x Paquete de accesorios 1 4x cajón con alfombrilla antideslizante	2x Paquete de accesorios 1 4x cajón con alfombrilla antideslizante	2x Paquete de accesorios 1 4x cajón con alfombrilla antideslizante	2x Paquete de accesorios 1 4x cajón con alfombrilla antideslizante
Indicación	Instalación de lavabo sobre encimera con orificio para el grifo a la izquierda o a la derecha.	Instalación de lavabo sobre encimera con orificio para el grifo a la izquierda o a la derecha.	Instalación de lavabo sobre encimera con orificio para el grifo a la izquierda o a la derecha.	Instalación de lavabo sobre encimera con orificio para el grifo a la izquierda o a la derecha.
Montaje	suspendido	suspendido	suspendido	suspendido
Incluido en el suministro	set de fijación incluido	set de fijación incluido	set de fijación incluido	set de fijación incluido
DH, E8, FP, MS, RH, RK, VG, VH, VJ, VK	2.635,-	2.898,-	2.635,-	2.898,-
PD	3.030,-	3.336,-	3.030,-	3.336,-




XX = insertar color del frontal y del cuerpo
 DH = Glossy White, FP = Glossy Grey, MS = White Matt, PD = Black Matt
 Lacquer, VG = Truffle Grey, VK = Soft Grey, E8 = White Wood, RH = Oak
 Kansas, RK = Stone Oak, VH = Arizona Oak, VJ = Nordic Oak

COLLARO

COLLARO

€ sin I.V.A.

Producción por encargo (tener en cuenta que no siempre se pueden satisfacer las peticiones de anulación o modificación), Los lavabos deben pedirse por separado

	MODULO BAJO	MODULO BAJO	MODULO BAJO	MODULO BAJO
				
Referencia nº	C066 00 XX	C066 L0 XX	C067 00 XX	C067 L0 XX
Medidas (An x Al x Pr)	1600 x 548 x 500 mm	1600 x 548 x 500 mm	1600 x 548 x 500 mm	1600 x 548 x 500 mm
Versión del modelo	lavabo a la izquierda	lavabo a la izquierda	lavabo a la derecha	lavabo a la derecha
Combinable con	Collaro 4A15 51, 4A17 51	Collaro 4A15 51, 4A17 51	Collaro 4A15 51, 4A17 51	Collaro 4A15 51, 4A17 51
iluminación:	-	iluminación LED Iluminación: 1x LED / 11,9 W	-	iluminación LED Iluminación: 1x LED / 11,9 W
Equipamiento	2x Paquete de accesorios 1 4x cajón con alfombrilla antideslizante	2x Paquete de accesorios 1 4x cajón con alfombrilla antideslizante	2x Paquete de accesorios 1 4x cajón con alfombrilla antideslizante	2x Paquete de accesorios 1 4x cajón con alfombrilla antideslizante
Indicación	Instalación de lavabo sobre encimera con orificio para el grifo a la izquierda o a la derecha.	Instalación de lavabo sobre encimera con orificio para el grifo a la izquierda o a la derecha.	Instalación de lavabo sobre encimera con orificio para el grifo a la izquierda o a la derecha.	Instalación de lavabo sobre encimera con orificio para el grifo a la izquierda o a la derecha.
Montaje	suspendido	suspendido	suspendido	suspendido
Incluido en el suministro	set de fijación incluido	set de fijación incluido	set de fijación incluido	set de fijación incluido
DH, E8, FP, MS, RH, RK, VG, VH, VJ, VK	2.635,-	2.898,-	2.635,-	2.898,-
PD	3.030,-	3.336,-	3.030,-	3.336,-

	MODULO BAJO	MODULO BAJO	MODULO BAJO	MODULO BAJO
				
Referencia nº	C064 00 XX	C064 L0 XX	C061 00 XX	C061 L0 XX
Medidas (An x Al x Pr)	1400 x 548 x 500 mm	1400 x 548 x 500 mm	1400 x 548 x 500 mm	1400 x 548 x 500 mm
Versión del modelo	para 2 lavabos	para 2 lavabos	lavabo en el centro	lavabo en el centro
Combinable con	Collaro 4A15 51, 4A17 51	Collaro 4A15 51, 4A17 51	Collaro 4A15 51, 4A17 51	Collaro 4A15 51, 4A17 51
iluminación:	-	iluminación LED Iluminación: 1x LED / 10,4 W	-	iluminación LED Iluminación: 1x LED / 10,4 W
Equipamiento	2x Paquete de accesorios 1 4x cajón con alfombrilla antideslizante	2x Paquete de accesorios 1 4x cajón con alfombrilla antideslizante	2x Paquete de accesorios 1 4x cajón con alfombrilla antideslizante	2x Paquete de accesorios 1 4x cajón con alfombrilla antideslizante
Indicación	Instalación de lavabo sobre encimera con orificio para el grifo a la izquierda o a la derecha.	Instalación de lavabo sobre encimera con orificio para el grifo a la izquierda o a la derecha.	Instalación de lavabo sobre encimera con orificio para el grifo a la izquierda o a la derecha.	Instalación de lavabo sobre encimera con orificio para el grifo a la izquierda o a la derecha.
Montaje	suspendido	suspendido	suspendido	suspendido
Incluido en el suministro	set de fijación incluido	set de fijación incluido	set de fijación incluido	set de fijación incluido
DH, E8, FP, MS, RH, RK, VG, VH, VJ, VK	2.330,-	2.593,-	2.330,-	2.593,-
PD	2.683,-	2.983,-	2.683,-	2.983,-

XX = insertar color del frontal y del cuerpo
 DH = Glossy White, FP = Glossy Grey, MS = White Matt, PD = Black Matt
 Lacquer, VG = Truffle Grey, VK = Soft Grey, E8 = White Wood, RH = Oak
 Kansas, RK = Stone Oak, VH = Arizona Oak, VJ = Nordic Oak

COLLARO

€ sin I.V.A.

Producción por encargo (tener en cuenta que no siempre se pueden satisfacer las peticiones de anulación o modificación), Los lavabos deben pedirse por separado

	MODULO BAJO	MODULO BAJO	MODULO BAJO	MODULO BAJO
				
Referencia nº	C062 00 XX	C062 L0 XX	C063 00 XX	C063 L0 XX
Medidas (An x Al x Pr)	1400 x 548 x 500 mm	1400 x 548 x 500 mm	1400 x 548 x 500 mm	1400 x 548 x 500 mm
Versión del modelo	lavabo a la izquierda	lavabo a la izquierda	lavabo a la derecha	lavabo a la derecha
Combinable con	Collaro 4A15 51, 4A17 51	Collaro 4A15 51, 4A17 51	Collaro 4A15 51, 4A17 51	Collaro 4A15 51, 4A17 51
iluminación:	-	iluminación LED Iluminación: 1x LED / 10,4 W	-	iluminación LED Iluminación: 1x LED / 10,4 W
Equipamiento	2x Paquete de accesorios 1 4x cajón con alfombrilla antideslizante	2x Paquete de accesorios 1 4x cajón con alfombrilla antideslizante	2x Paquete de accesorios 1 4x cajón con alfombrilla antideslizante	2x Paquete de accesorios 1 4x cajón con alfombrilla antideslizante
Indicación	Instalación de lavabo sobre encimera con orificio para el grifo a la izquierda o a la derecha.	Instalación de lavabo sobre encimera con orificio para el grifo a la izquierda o a la derecha.	Instalación de lavabo sobre encimera con orificio para el grifo a la izquierda o a la derecha.	Instalación de lavabo sobre encimera con orificio para el grifo a la izquierda o a la derecha.
Montaje	suspendido	suspendido	suspendido	suspendido
Incluido en el suministro	set de fijación incluido	set de fijación incluido	set de fijación incluido	set de fijación incluido
DH, E8, FP, MS, RH, RK, VG, VH, VJ, VK	2.330,-	2.593,-	2.330,-	2.593,-
PD	2.683,-	2.983,-	2.683,-	2.983,-


	MODULO BAJO	MODULO BAJO	MODULO BAJO	MODULO BAJO
				
Referencia nº	C060 00 XX	C060 L0 XX	C057 00 XX	C057 L0 XX
Medidas (An x Al x Pr)	1200 x 548 x 500 mm	1200 x 548 x 500 mm	1200 x 548 x 500 mm	1200 x 548 x 500 mm
Versión del modelo	para 2 lavabos	para 2 lavabos	lavabo en el centro	lavabo en el centro
Combinable con	Collaro 4A15 51, 4A17 51	Collaro 4A15 51, 4A17 51	Collaro 4A15 51, 4A17 51	Collaro 4A15 51, 4A17 51
iluminación:	-	iluminación LED Iluminación: 1x LED / 8,8 W	-	iluminación LED Iluminación: 1x LED / 8,8 W
Equipamiento	2x Paquete de accesorios 1 4x cajón con alfombrilla antideslizante	2x Paquete de accesorios 1 4x cajón con alfombrilla antideslizante	2x Paquete de accesorios 1 4x cajón con alfombrilla antideslizante	2x Paquete de accesorios 1 4x cajón con alfombrilla antideslizante
Indicación	Instalación de lavabo sobre encimera con orificio para el grifo a la izquierda o a la derecha.	Instalación de lavabo sobre encimera con orificio para el grifo a la izquierda o a la derecha.	Instalación de lavabo sobre encimera con orificio para el grifo a la izquierda o a la derecha.	Instalación de lavabo sobre encimera con orificio para el grifo a la izquierda o a la derecha.
Montaje	suspendido	suspendido	suspendido	suspendido
Incluido en el suministro	set de fijación incluido	set de fijación incluido	set de fijación incluido	set de fijación incluido
DH, E8, FP, MS, RH, RK, VG, VH, VJ, VK	2.082,-	2.330,-	2.082,-	2.330,-
PD	2.393,-	2.698,-	2.393,-	2.698,-

XX = insertar color del frontal y del cuerpo
 DH = Glossy White, FP = Glossy Grey, MS = White Matt, PD = Black Matt
 Lacquer, VG = Truffle Grey, VK = Soft Grey, E8 = White Wood, RH = Oak
 Kansas, RK = Stone Oak, VH = Arizona Oak, VJ = Nordic Oak

COLLARO

€ sin I.V.A.

Producción por encargo (tener en cuenta que no siempre se pueden satisfacer las peticiones de anulación o modificación), Los lavabos deben pedirse por separado

	MODULO BAJO	MODULO BAJO	MODULO BAJO	MODULO BAJO
				
Referencia n°	C058 00 XX	C058 L0 XX	C059 00 XX	C059 L0 XX
Medidas (An x Al x Pr)	1200 x 548 x 500 mm	1200 x 548 x 500 mm	1200 x 548 x 500 mm	1200 x 548 x 500 mm
Versión del modelo	lavabo a la izquierda	lavabo a la izquierda	lavabo a la derecha	lavabo a la derecha
Combinable con	Collaro 4A15 51, 4A17 51	Collaro 4A15 51, 4A17 51	Collaro 4A15 51, 4A17 51	Collaro 4A15 51, 4A17 51
iluminación:	-	iluminación LED Iluminación: 1x LED / 8,8 W	-	iluminación LED Iluminación: 1x LED / 8,8 W
Equipamiento	2x Paquete de accesorios 1 4x cajón con alfombrilla antideslizante	2x Paquete de accesorios 1 4x cajón con alfombrilla antideslizante	2x Paquete de accesorios 1 4x cajón con alfombrilla antideslizante	2x Paquete de accesorios 1 4x cajón con alfombrilla antideslizante
Indicación	Instalación de lavabo sobre encimera con orificio para el grifo a la izquierda o a la derecha.	Instalación de lavabo sobre encimera con orificio para el grifo a la izquierda o a la derecha.	Instalación de lavabo sobre encimera con orificio para el grifo a la izquierda o a la derecha.	Instalación de lavabo sobre encimera con orificio para el grifo a la izquierda o a la derecha.
Montaje	suspendido	suspendido	suspendido	suspendido
Incluido en el suministro	set de fijación incluido	set de fijación incluido	set de fijación incluido	set de fijación incluido
DH, E8, FP, MS, RH, RK, VG, VH, VJ, VK	2.082,-	2.330,-	2.082,-	2.330,-
PD	2.393,-	2.698,-	2.393,-	2.698,-

	MODULO BAJO	MODULO BAJO	MODULO BAJO	MODULO BAJO
				
Referencia n°	C054 00 XX	C054 L0 XX	C055 00 XX	C055 L0 XX
Medidas (An x Al x Pr)	1000 x 548 x 500 mm	1000 x 548 x 500 mm	1000 x 548 x 500 mm	1000 x 548 x 500 mm
Versión del modelo	lavabo en el centro	lavabo en el centro	lavabo a la izquierda	lavabo a la izquierda
Combinable con	Collaro 4A15 51, 4A17 51	Collaro 4A15 51, 4A17 51	Collaro 4A15 51, 4A17 51	Collaro 4A15 51, 4A17 51
iluminación:	-	iluminación LED Iluminación: 1x LED / 7,2W	-	iluminación LED Iluminación: 1x LED / 7,2W
Equipamiento	1x Paquete de accesorios 1 2x cajón con alfombrilla antideslizante	1x Paquete de accesorios 1 2x cajón con alfombrilla antideslizante	1x Paquete de accesorios 1 2x cajón con alfombrilla antideslizante	1x Paquete de accesorios 1 2x cajón con alfombrilla antideslizante
Indicación	Instalación de lavabo sobre encimera con orificio para el grifo a la izquierda o a la derecha.	Instalación de lavabo sobre encimera con orificio para el grifo a la izquierda o a la derecha.	Instalación de lavabo sobre encimera con orificio para el grifo a la izquierda o a la derecha.	Instalación de lavabo sobre encimera con orificio para el grifo a la izquierda o a la derecha.
Montaje	suspendido	suspendido	suspendido	suspendido
Incluido en el suministro	set de fijación incluido	set de fijación incluido	set de fijación incluido	set de fijación incluido
DH, E8, FP, MS, RH, RK, VG, VH, VJ, VK	1.792,-	2.055,-	1.792,-	2.055,-
PD	2.061,-	2.367,-	2.061,-	2.367,-





XX = insertar color del frontal y del cuerpo
 DH = Glossy White, FP = Glossy Grey, MS = White Matt, PD = Black Matt
 Lacquer, VG = Truffle Grey, VK = Soft Grey, E8 = White Wood, RH = Oak
 Kansas, RK = Stone Oak, VH = Arizona Oak, VJ = Nordic Oak

COLLARO

€ sin I.V.A.

Producción por encargo (tener en cuenta que no siempre se pueden satisfacer las peticiones de anulación o modificación), Los lavabos deben pedirse por separado

	MODULO BAJO	MODULO BAJO	MODULO BAJO	MODULO BAJO
				
Referencia nº	C056 00 XX	C056 L0 XX	C053 00 XX	C053 L0 XX
Medidas (An x Al x Pr)	1000 x 548 x 500 mm	1000 x 548 x 500 mm	800 x 548 x 500 mm	800 x 548 x 500 mm
Versión del modelo	lavabo a la derecha	lavabo a la derecha	lavabo en el centro	lavabo en el centro
Combinable con	Collaro 4A15 51, 4A17 51	Collaro 4A15 51, 4A17 51	Collaro 4A15 51, 4A17 51	Collaro 4A15 51, 4A17 51
iluminación:	-	iluminación LED Iluminación: 1x LED / 7,2W	-	iluminación LED Iluminación: 1x LED / 5,7 W
Equipamiento	1x Paquete de accesorios 1 2x cajón con alfombrilla antideslizante	1x Paquete de accesorios 1 2x cajón con alfombrilla antideslizante	1x Paquete de accesorios 1 2x cajón con alfombrilla antideslizante	1x Paquete de accesorios 1 2x cajón con alfombrilla antideslizante
Indicación	Instalación de lavabo sobre encimera con orificio para el grifo a la izquierda o a la derecha.	Instalación de lavabo sobre encimera con orificio para el grifo a la izquierda o a la derecha.	Instalación de lavabo sobre encimera con orificio para el grifo a la izquierda o a la derecha.	Instalación de lavabo sobre encimera con orificio para el grifo a la izquierda o a la derecha.
Montaje	suspendido	suspendido	suspendido	suspendido
Incluido en el suministro	set de fijación incluido	set de fijación incluido	set de fijación incluido	set de fijación incluido
DH, E8, FP, MS, RH, RK, VG, VH, VJ, VK	1.792,-	2.055,-	1.518,-	1.782,-
PD	2.061,-	2.367,-	1.750,-	2.050,-





	MODULO BAJO	MODULO BAJO	MODULO BAJO	MODULO BAJO
				
Referencia nº	C052 00 XX	C052 L0 XX	C049 00 XX	C049 L0 XX
Medidas (An x Al x Pr)	1600 x 548 x 500 mm	1600 x 548 x 500 mm	1600 x 548 x 500 mm	1600 x 548 x 500 mm
Versión del modelo	para 2 lavabos	para 2 lavabos	lavabo en el centro	lavabo en el centro
Combinable con	Collaro 4A18 40, 4A21 38, 4A19 56, 4A20 56	Collaro 4A18 40, 4A21 38, 4A19 56, 4A20 56	Collaro 4A18 40, 4A21 38, 4A19 56, 4A20 56	Collaro 4A18 40, 4A21 38, 4A19 56, 4A20 56
iluminación:	-	iluminación LED Iluminación: 1x LED / 11,9 W	-	iluminación LED Iluminación: 1x LED / 11,9 W
Equipamiento	2x Paquete de accesorios 1 4x cajón con alfombrilla antideslizante	2x Paquete de accesorios 1 4x cajón con alfombrilla antideslizante	2x Paquete de accesorios 1 4x cajón con alfombrilla antideslizante	2x Paquete de accesorios 1 4x cajón con alfombrilla antideslizante
Montaje	suspendido	suspendido	suspendido	suspendido
Incluido en el suministro	set de fijación incluido	set de fijación incluido	set de fijación incluido	set de fijación incluido
DH, E8, FP, MS, RH, RK, VG, VH, VJ, VK	2.635,-	2.898,-	2.635,-	2.898,-
PD	3.030,-	3.336,-	3.030,-	3.336,-





XX = insertar color del frontal y del cuerpo
 DH = Glossy White, FP = Glossy Grey, MS = White Matt, PD = Black Matt
 Lacquer, VG = Truffle Grey, VK = Soft Grey, E8 = White Wood, RH = Oak
 Kansas, RK = Stone Oak, VH = Arizona Oak, VJ = Nordic Oak

COLLARO

€ sin I.V.A.

Producción por encargo (tener en cuenta que no siempre se pueden satisfacer las peticiones de anulación o modificación), Los lavabos deben pedirse por separado

	MODULO BAJO	MODULO BAJO	MODULO BAJO	MODULO BAJO
				
Referencia nº	C050 00 XX	C050 L0 XX	C051 00 XX	C051 L0 XX
Medidas (An x Al x Pr)	1600 x 548 x 500 mm	1600 x 548 x 500 mm	1600 x 548 x 500 mm	1600 x 548 x 500 mm
Versión del modelo	lavabo a la izquierda	lavabo a la izquierda	lavabo a la derecha	lavabo a la derecha
Combinable con	Collaro 4A18 40, 4A21 38, 4A19 56, 4A20 56	Collaro 4A18 40, 4A21 38, 4A19 56, 4A20 56	Collaro 4A18 40, 4A21 38, 4A19 56, 4A20 56	Collaro 4A18 40, 4A21 38, 4A19 56, 4A20 56
iluminación:	-	iluminación LED Iluminación: 1x LED / 11,9 W	-	iluminación LED Iluminación: 1x LED / 11,9 W
Equipamiento	2x Paquete de accesorios 1 4x cajón con alfombrilla antideslizante	2x Paquete de accesorios 1 4x cajón con alfombrilla antideslizante	2x Paquete de accesorios 1 4x cajón con alfombrilla antideslizante	2x Paquete de accesorios 1 4x cajón con alfombrilla antideslizante
Montaje	suspendido	suspendido	suspendido	suspendido
Incluido en el suministro	set de fijación incluido	set de fijación incluido	set de fijación incluido	set de fijación incluido
DH, E8, FP, MS, RH, RK, VG, VH, VJ, VK	2.635,-	2.898,-	2.635,-	2.898,-
PD	3.030,-	3.336,-	3.030,-	3.336,-





	MODULO BAJO	MODULO BAJO	MODULO BAJO	MODULO BAJO
				
Referencia nº	C048 00 XX	C048 L0 XX	C045 00 XX	C045 L0 XX
Medidas (An x Al x Pr)	1400 x 548 x 500 mm	1400 x 548 x 500 mm	1400 x 548 x 500 mm	1400 x 548 x 500 mm
Versión del modelo	para 2 lavabos	para 2 lavabos	lavabo en el centro	lavabo en el centro
Combinable con	Collaro 4A18 40, 4A21 38, 4A19 56, 4A20 56	Collaro 4A18 40, 4A21 38, 4A19 56, 4A20 56	Collaro 4A18 40, 4A21 38, 4A19 56, 4A20 56	Collaro 4A18 40, 4A21 38, 4A19 56, 4A20 56
iluminación:	-	iluminación LED Iluminación: 1x LED / 10,4 W	-	iluminación LED Iluminación: 1x LED / 10,4 W
Equipamiento	2x Paquete de accesorios 1 4x cajón con alfombrilla antideslizante	2x Paquete de accesorios 1 4x cajón con alfombrilla antideslizante	2x Paquete de accesorios 1 4x cajón con alfombrilla antideslizante	2x Paquete de accesorios 1 4x cajón con alfombrilla antideslizante
Montaje	suspendido	suspendido	suspendido	suspendido
Incluido en el suministro	set de fijación incluido	set de fijación incluido	set de fijación incluido	set de fijación incluido
DH, E8, FP, MS, RH, RK, VG, VH, VJ, VK	2.330,-	2.593,-	2.330,-	2.593,-
PD	2.683,-	2.983,-	2.683,-	2.983,-



XX = insertar color del frontal y del cuerpo
 DH = Glossy White, FP = Glossy Grey, MS = White Matt, PD = Black Matt
 Lacquer, VG = Truffle Grey, VK = Soft Grey, E8 = White Wood, RH = Oak
 Kansas, RK = Stone Oak, VH = Arizona Oak, VJ = Nordic Oak

COLLARO

€ sin I.V.A.

Producción por encargo (tener en cuenta que no siempre se pueden satisfacer las peticiones de anulación o modificación), Los lavabos deben pedirse por separado

	MODULO BAJO	MODULO BAJO	MODULO BAJO	MODULO BAJO
				
Referencia n°	C046 00 XX	C046 L0 XX	C047 00 XX	C047 L0 XX
Medidas (An x Al x Pr)	1400 x 548 x 500 mm	1400 x 548 x 500 mm	1400 x 548 x 500 mm	1400 x 548 x 500 mm
Versión del modelo	lavabo a la izquierda	lavabo a la izquierda	lavabo a la derecha	lavabo a la derecha
Combinable con	Collaro 4A18 40, 4A21 38, 4A19 56, 4A20 56	Collaro 4A18 40, 4A21 38, 4A19 56, 4A20 56	Collaro 4A18 40, 4A21 38, 4A19 56, 4A20 56	Collaro 4A18 40, 4A21 38, 4A19 56, 4A20 56
iluminación:	-	iluminación LED Iluminación: 1x LED / 10,4 W	-	iluminación LED Iluminación: 1x LED / 10,4 W
Equipamiento	2x Paquete de accesorios 1 4x cajón con alfombrilla antideslizante	2x Paquete de accesorios 1 4x cajón con alfombrilla antideslizante	2x Paquete de accesorios 1 4x cajón con alfombrilla antideslizante	2x Paquete de accesorios 1 4x cajón con alfombrilla antideslizante
Montaje	suspendido	suspendido	suspendido	suspendido
Incluido en el suministro	set de fijación incluido	set de fijación incluido	set de fijación incluido	set de fijación incluido
DH, E8, FP, MS, RH, RK, VG, VH, VJ, VK	2.330,-	2.593,-	2.330,-	2.593,-
PD	2.683,-	2.983,-	2.683,-	2.983,-

	MODULO BAJO	MODULO BAJO	MODULO BAJO	MODULO BAJO
				
Referencia n°	C044 00 XX	C044 L0 XX	C041 00 XX	C041 L0 XX
Medidas (An x Al x Pr)	1200 x 548 x 500 mm	1200 x 548 x 500 mm	1200 x 548 x 500 mm	1200 x 548 x 500 mm
Versión del modelo	para 2 lavabos	para 2 lavabos	lavabo en el centro	lavabo en el centro
Combinable con	Collaro 4A18 40, 4A21 38, 4A19 56, 4A20 56	Collaro 4A18 40, 4A21 38, 4A19 56, 4A20 56	Collaro 4A18 40, 4A21 38, 4A19 56, 4A20 56	Collaro 4A18 40, 4A21 38, 4A19 56, 4A20 56
iluminación:	-	iluminación LED Iluminación: 1x LED / 8,8 W	-	iluminación LED Iluminación: 1x LED / 8,8 W
Equipamiento	2x Paquete de accesorios 1 4x cajón con alfombrilla antideslizante	2x Paquete de accesorios 1 4x cajón con alfombrilla antideslizante	2x Paquete de accesorios 1 4x cajón con alfombrilla antideslizante	2x Paquete de accesorios 1 4x cajón con alfombrilla antideslizante
Montaje	suspendido	suspendido	suspendido	suspendido
Incluido en el suministro	set de fijación incluido	set de fijación incluido	set de fijación incluido	set de fijación incluido
DH, E8, FP, MS, RH, RK, VG, VH, VJ, VK	2.082,-	2.330,-	2.082,-	2.330,-
PD	2.393,-	2.698,-	2.393,-	2.698,-

XX = insertar color del frontal y del cuerpo
 DH = Glossy White, FP = Glossy Grey, MS = White Matt, PD = Black Matt
 Lacquer, VG = Truffle Grey, VK = Soft Grey, E8 = White Wood, RH = Oak
 Kansas, RK = Stone Oak, VH = Arizona Oak, VJ = Nordic Oak

COLLARO

COLLARO

€ sin I.V.A.

Producción por encargo (tener en cuenta que no siempre se pueden satisfacer las peticiones de anulación o modificación), Los lavabos deben pedirse por separado




	MODULO BAJO	MODULO BAJO	MODULO BAJO	MODULO BAJO
				
Referencia nº	C042 00 XX	C042 L0 XX	C043 00 XX	C043 L0 XX
Medidas (An x Al x Pr)	1200 x 548 x 500 mm	1200 x 548 x 500 mm	1200 x 548 x 500 mm	1200 x 548 x 500 mm
Versión del modelo	lavabo a la izquierda	lavabo a la izquierda	lavabo a la derecha	lavabo a la derecha
Combinable con	Collaro 4A18 40, 4A21 38, 4A19 56, 4A20 56	Collaro 4A18 40, 4A21 38, 4A19 56, 4A20 56	Collaro 4A18 40, 4A21 38, 4A19 56, 4A20 56	Collaro 4A18 40, 4A21 38, 4A19 56, 4A20 56
iluminación:	-	iluminación LED Iluminación: 1x LED / 8,8 W	-	iluminación LED Iluminación: 1x LED / 8,8 W
Equipamiento	2x Paquete de accesorios 1 4x cajón con alfombrilla antideslizante	2x Paquete de accesorios 1 4x cajón con alfombrilla antideslizante	2x Paquete de accesorios 1 4x cajón con alfombrilla antideslizante	2x Paquete de accesorios 1 4x cajón con alfombrilla antideslizante
Montaje	suspendido	suspendido	suspendido	suspendido
Incluido en el suministro	set de fijación incluido	set de fijación incluido	set de fijación incluido	set de fijación incluido
DH, E8, FP, MS, RH, RK, VG, VH, VJ, VK	2.082,-	2.330,-	2.082,-	2.330,-
PD	2.393,-	2.698,-	2.393,-	2.698,-
	MODULO BAJO	MODULO BAJO	MODULO BAJO	MODULO BAJO
				
Referencia nº	C038 00 XX	C038 L0 XX	C039 00 XX	C039 L0 XX
Medidas (An x Al x Pr)	1000 x 548 x 500 mm	1000 x 548 x 500 mm	1000 x 548 x 500 mm	1000 x 548 x 500 mm
Versión del modelo	lavabo en el centro	lavabo en el centro	lavabo a la izquierda	lavabo a la izquierda
Combinable con	Collaro 4A18 40, 4A21 38, 4A19 56, 4A20 56	Collaro 4A18 40, 4A21 38, 4A19 56, 4A20 56	Collaro 4A18 40, 4A21 38, 4A19 56, 4A20 56	Collaro 4A18 40, 4A21 38, 4A19 56, 4A20 56
iluminación:	-	iluminación LED Iluminación: 1x LED / 7,2W	-	iluminación LED Iluminación: 1x LED / 7,2W
Equipamiento	1x Paquete de accesorios 1 2x cajón con alfombrilla antideslizante	1x Paquete de accesorios 1 2x cajón con alfombrilla antideslizante	1x Paquete de accesorios 1 2x cajón con alfombrilla antideslizante	1x Paquete de accesorios 1 2x cajón con alfombrilla antideslizante
Montaje	suspendido	suspendido	suspendido	suspendido
Incluido en el suministro	set de fijación incluido	set de fijación incluido	set de fijación incluido	set de fijación incluido
DH, E8, FP, MS, RH, RK, VG, VH, VJ, VK	1.792,-	2.055,-	1.792,-	2.055,-
PD	2.061,-	2.367,-	2.061,-	2.367,-

XX = insertar color del frontal y del cuerpo
 DH = Glossy White, FP = Glossy Grey, MS = White Matt, PD = Black Matt
 Lacquer, VG = Truffle Grey, VK = Soft Grey, E8 = White Wood, RH = Oak
 Kansas, RK = Stone Oak, VH = Arizona Oak, VJ = Nordic Oak

COLLARO

€ sin I.V.A.

Producción por encargo (tener en cuenta que no siempre se pueden satisfacer las peticiones de anulación o modificación), Los lavabos deben pedirse por separado

	MODULO BAJO	MODULO BAJO	MODULO BAJO	MODULO BAJO
				
Referencia nº	C040 00 XX	C040 L0 XX	C037 00 XX	C037 L0 XX
Medidas (An x Al x Pr)	1000 x 548 x 500 mm	1000 x 548 x 500 mm	800 x 548 x 500 mm	800 x 548 x 500 mm
Versión del modelo	lavabo a la derecha	lavabo a la derecha	lavabo en el centro	lavabo en el centro
Combinable con	Collaro 4A18 40, 4A21 38, 4A19 56, 4A20 56	Collaro 4A18 40, 4A21 38, 4A19 56, 4A20 56	Collaro 4A18 40, 4A21 38, 4A19 56, 4A20 56	Collaro 4A18 40, 4A21 38, 4A19 56, 4A20 56
iluminación:	-	iluminación LED Iluminación: 1x LED / 7,2W	-	iluminación LED Iluminación: 1x LED / 5,7 W
Equipamiento	1x Paquete de accesorios 1 2x cajón con alfombrilla antideslizante	1x Paquete de accesorios 1 2x cajón con alfombrilla antideslizante	1x Paquete de accesorios 1 2x cajón con alfombrilla antideslizante	1x Paquete de accesorios 1 2x cajón con alfombrilla antideslizante
Montaje	suspendido	suspendido	suspendido	suspendido
Incluido en el suministro	set de fijación incluido	set de fijación incluido	set de fijación incluido	set de fijación incluido
DH, E8, FP, MS, RH, RK, VG, VH, VJ, VK	1.792,-	2.055,-	1.518,-	1.782,-
PD	2.061,-	2.367,-	1.750,-	2.050,-
	ARMARIO ALTO	ARMARIO ALTO	ARMARIO ALTO	ARMARIO ALTO
				
Referencia nº	C033 00 XX	C033 L0 XX	C033 01 XX	C033 L1 XX
Medidas (An x Al x Pr)	404 x 1538 x 349 mm	404 x 1538 x 349 mm	404 x 1538 x 349 mm	404 x 1538 x 349 mm
Bisagras	bisagras a la izquierda	bisagras a la izquierda	bisagras a la derecha	bisagras a la derecha
iluminación:	-	iluminación LED Iluminación: 1x LED / 2,7W	-	iluminación LED Iluminación: 1x LED / 2,7W
Equipamiento	2x puerta 1x estante fijo 3x estante de cristal	2x puerta 1x estante fijo 3x estante de cristal	2x puerta 1x estante fijo 3x estante de cristal	2x puerta 1x estante fijo 3x estante de cristal
Montaje	suspendido	suspendido	suspendido	suspendido
Incluido en el suministro	set de fijación incluido	set de fijación incluido	set de fijación incluido	set de fijación incluido
DH, E8, FP, MS, RH, RK, VG, VH, VJ, VK	855,-	1.091,-	855,-	1.091,-
PD	983,-	1.257,-	983,-	1.257,-



COLLARO

XX = insertar color del frontal y del cuerpo
 DH = Glossy White, FP = Glossy Grey, MS = White Matt, PD = Black Matt
 Lacquer, VG = Truffle Grey, VK = Soft Grey, E8 = White Wood, RH = Oak
 Kansas, RK = Stone Oak, VH = Arizona Oak, VJ = Nordic Oak

COLLARO

€ sin I.V.A.

Producción por encargo (tener en cuenta que no siempre se pueden satisfacer las peticiones de anulación o modificación), Los lavabos deben pedirse por separado


	ARMARIO ALTO	ARMARIO ALTO	ARMARIO ALTO	ARMARIO ALTO
				
Referencia nº	C034 00 XX	C034 L0 XX	C034 01 XX	C034 L1 XX
Medidas (An x Al x Pr)	454 x 1538 x 349 mm	454 x 1538 x 349 mm	454 x 1538 x 349 mm	454 x 1538 x 349 mm
Bisagras	bisagras a la izquierda	bisagras a la izquierda	bisagras a la derecha	bisagras a la derecha
iluminación:	-	iluminación LED Iluminación: 1x LED / 3,1 W	-	iluminación LED Iluminación: 1x LED / 3,1 W
Equipamiento	1x puerta 1 compuerta para la colada 1x estante de cristal	2x puerta con cesta para la ropa sucia 1x estante de cristal	1x puerta 1 compuerta para la colada 1x estante de cristal	2x puerta con cesta para la ropa sucia 1x estante de cristal
Montaje	suspendido	suspendido	suspendido	suspendido
Incluido en el suministro	set de fijación incluido	set de fijación incluido	set de fijación incluido	set de fijación incluido
DH, E8, FP, MS, RH, RK, VG, VH, VJ, VK	1.234,-	1.471,-	1.234,-	1.471,-
PD	1.419,-	1.694,-	1.419,-	1.694,-
	ARMARIO ALTO	ARMARIO ALTO	ARMARIO ALTO	ARMARIO ALTO
				
Referencia nº	C035 F0 XX	C035 LF XX	C036 F1 XX	C036 LF XX
Medidas (An x Al x Pr)	404 x 1538 x 349 mm	404 x 1538 x 349 mm	404 x 1538 x 349 mm	404 x 1538 x 349 mm
Bisagras	bisagras a la izquierda	bisagras a la izquierda	bisagras a la derecha	bisagras a la derecha
iluminación:	-	iluminación LED Iluminación: 1x LED / 11,6 W	-	iluminación LED Iluminación: 1x LED / 11,6 W
Equipamiento	puerta con espejo por ambos lados 1x estante fijo 3x estante de cristal 2x toma de corriente	puerta con espejo por ambos lados 1x estante fijo 3x estante de cristal 2x toma de corriente	puerta con espejo por ambos lados 1x estante fijo 3x estante de cristal 2x toma de corriente	puerta con espejo por ambos lados 1x estante fijo 3x estante de cristal 2x toma de corriente
Montaje	suspendido	suspendido	suspendido	suspendido
Incluido en el suministro	set de fijación incluido	set de fijación incluido	set de fijación incluido	set de fijación incluido
DH, E8, FP, MS, RH, RK, VG, VH, VJ, VK	1.138,-	1.376,-	1.138,-	1.376,-
PD	1.310,-	1.585,-	1.310,-	1.585,-


XX = insertar color del frontal y del cuerpo
 DH = Glossy White, FP = Glossy Grey, MS = White Matt, PD = Black Matt
 Lacquer, VG = Truffle Grey, VK = Soft Grey, E8 = White Wood, RH = Oak
 Kansas, RK = Stone Oak, VH = Arizona Oak, VJ = Nordic Oak

COLLARO

€ sin I.V.A.

Producción por encargo (tener en cuenta que no siempre se pueden satisfacer las peticiones de anulación o modificación), Los lavabos deben pedirse por separado

	MODULO LATERAL	MODULO LATERAL	MODULO LATERAL	MODULO LATERAL
				
Referencia nº	C032 00 XX	C032 L0 XX	C032 01 XX	C032 L1 XX
Medidas (An x Al x Pr)	404 x 748 x 349 mm	404 x 748 x 349 mm	404 x 748 x 349 mm	404 x 748 x 349 mm
Bisagras	bisagras a la izquierda	bisagras a la izquierda	bisagras a la derecha	bisagras a la derecha
iluminación:	-	iluminación LED Iluminación: 1x LED / 2,7W	-	iluminación LED Iluminación: 1x LED / 2,7W
Equipamiento	1x puerta 1x cajón con alfombrilla antideslizante 1x estante de cristal	1x puerta 1x cajón con alfombrilla antideslizante 1x estante de cristal	1x puerta 1x cajón con alfombrilla antideslizante 1x estante de cristal	1x puerta 1x cajón con alfombrilla antideslizante 1x estante de cristal
Montaje	suspendido	suspendido	suspendido	suspendido
Incluido en el suministro	set de fijación incluido	set de fijación incluido	set de fijación incluido	set de fijación incluido
DH, E8, FP, MS, RH, RK, VG, VH, VJ, VK	931,-	1.167,-	931,-	1.167,-
PD	1.069,-	1.342,-	1.069,-	1.342,-

MANDO A DISTANCIA, INCLUYE SOPORTE	
	 <small>Express Delivery</small>
Referencia nº	G999 02 00
Medidas (An x Al x Pr)	40 x 10 x 115 mm
Descripción	un mando a distancia para todos los artículos Finion y Collaro, se necesita para manejar todos los elementos de iluminación Finion y Collaro
Incluido en el suministro	no incluido en el suministro
	41,-

COLLARO

XX = insertar color del frontal y del cuerpo
 DH = Glossy White, FP = Glossy Grey, MS = White Matt, PD = Black Matt
 Lacquer, VG = Truffle Grey, VK = Soft Grey, E8 = White Wood, RH = Oak
 Kansas, RK = Stone Oak, VH = Arizona Oak, VJ = Nordic Oak

EVANA

Sanitario

• Segmento Mainstream

PRO.VILLEROY-BOCH.COM/TECHNICALDRAWINGS



Colores Cerámicos



01 = Blanco



R1 = Blanco
CeramicPlus

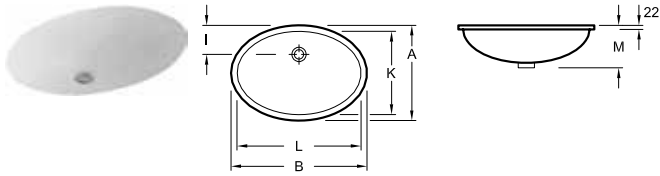
EVANA

€ sin I.V.A.

Modelo registrado

Encargar la grifería y el dosificador de jabón por separado

LAVABO DE SOTOENCASTRE



Referencia n°	A	B	I	K	L	M
614400XX	475	675	150	415	615	215
614700XX	410	570	140	350	500	215
614746XX	365	520	125	305	455	190

Referencia n°	Descripción	01	plus R1	pza./ pal.	kg/ pza.
6144 00 XX	615 x 415 mm sin bancada de grifería	330,-	415,-	12	13,7
6147 00 XX	500 x 350 mm sin bancada de grifería	206,-	291,-	10	10,7
6147 46 XX	455 x 305 mm sin bancada de grifería	203,-	288,-	28	10,43

lado exterior esmaltado, el recorte para el montaje sólo puede hacerse mediante el lavabo original, set de fijación incluido
Para más información sobre las válvulas adecuadas, consulte las páginas 350-353

EVANA

XX = Sustituir por el código del acabado
01 = Blanco, R1 = Blanco CeramicPlus

FINION

Sanitario y Muebles

- Segmento Premium
- Programa de muebles Finion
- Adecuado para los lavabos de las colecciones Artis, Collaro, Finion, Memento 2.0
- Lavabos también a juego con el programa de muebles Legato
- Adecuado al programa Wellness Finion

PRO.VILLEROY-BOCH.COM/TECHNICALDRAWINGS



Colores Cerámicos



R1 = Blanco
CeramicPlus



RW = Stone
White
CeramicPlus

Colores de frontal / cuerpo / estantería



GF = Glossy
White Lacquer



GJ = Light Grey
Matt Lacquer



GK = Anthracite
Matt Lacquer



GM = Olive Matt
Lacquer



HB = Peony
Matt Lacquer



HG = Midnight
Blue Matt
Lacquer



HH = Sand Matt
Lacquer



MT = White Matt
Lacquer



PD = Black Matt
Lacquer



PH = Glossy
Black Lacquer



GN = Walnut
Veneer



PC = Oak
Veneer

Colores adicionales para estanterías



HF = Gold Matt
Lacquer

Colores para paneles de chapado



1 = Glass White
Matt

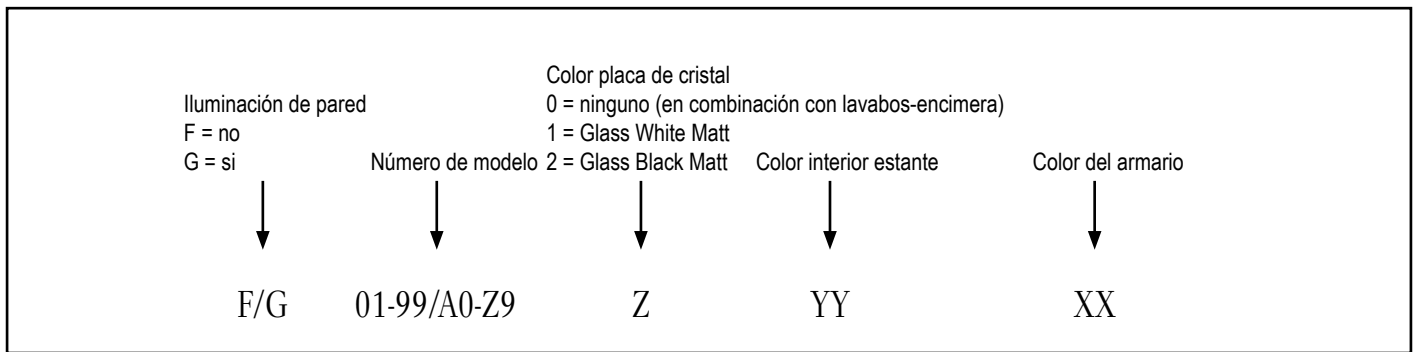


2 = Glass Black
Matt

FINION

Muebles

Los números de artículo del mobiliario de baño Finion tienen la siguiente composición:



Diseño individual del baño

Gracias a la posibilidad de combinar libremente el color del armario y el del estante*, se puede dotar al cuarto de baño de un carácter individual mediante toques de color.



* HF – Gold Matt Lacquer solo disponible como color de estantería



Concepto de iluminación integral

El concepto de iluminación integral de la colección se maneja con una unidad de control. Dicha unidad se debe encargar por separado con el siguiente número de artículo: G999 02 00

La unidad permite manejar todo el concepto de iluminación y los distintos elementos por separado.



- Los elementos de la estantería siempre tienen iluminación indirecta
- Algunos modelos de estantería disponibles también sin iluminación
- Todos los modelos de mueble están disponibles opcionalmente con iluminación de pared
- Iluminación LED con regulación gradual, color de la luz ajustable libremente, desde luz diurna a blanco cálido
- Ampliable con iluminación de bañera Finion
- Solo se requiere una unidad de control por cuarto de baño
- El preajuste de fábrica de los mandos también se puede modificar individualmente a posteriori

Sanitario

Sistema de desagüe y rebose ViFlow para lavabos Finion

ViFlow realiza la función de rebose y se monta bajo el lavabo, quedando oculto.

- Tapa cerámica de la válvula en los colores Blanco Alpino y Stone White
- Adecuada para grifería con activación excéntrica.
- Válvula sellable sin mover la tapa cerámica de la válvula.
- Ajuste variable de la altura del rebose y del purgador
- Higiénico gracias al flujo óptimo
- Probado conforme a EN 274-3



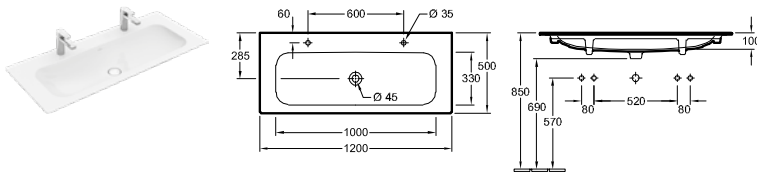
FINION

€ sin I.V.A.

Modelo registrado

Encargar la grifería y el dosificador de jabón por separado

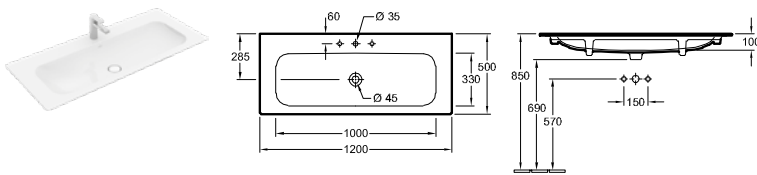
LAVABO-ENCIMERA



Referencia nº	Descripción		plus R1	plus RW		pza./ pal.	kg/ pza.
4164 C1 XX	1200 x 500 mm 2xO		1.142,-	1.353,-	-	6	23,7

con válvula no sellable y con cubierta cerámica de válvula., programa de muebles: Finion

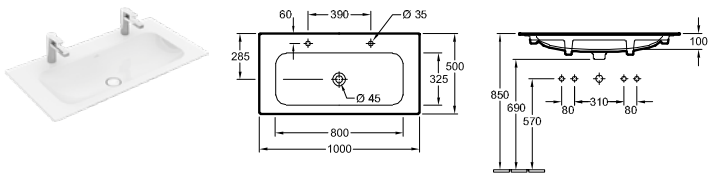
LAVABO-ENCIMERA



Referencia nº	Descripción		plus R1	plus RW		pza./ pal.	kg/ pza.
4164 C2 XX	1200 x 500 mm con válvula no sellable y con cubierta cerámica de válvula.		1.142,-	1.353,-	-	6	23,7
4164 CB XX	1200 x 500 mm Incl. rebose cubierto ViFlow con cubierta cerámica para la válvula		1.227,-	1.438,-	-	6	23,7
4164 C3 XX	1200 x 500 mm con válvula no sellable y con cubierta cerámica de válvula.		1.184,-	1.395,-	-	6	23,7

programa de muebles: Finion

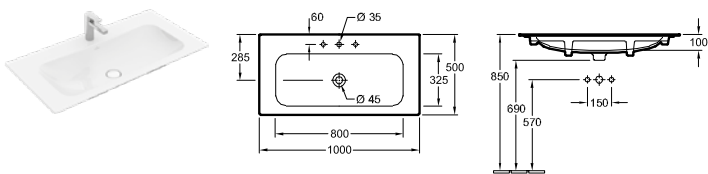
LAVABO-ENCIMERA



Referencia nº	Descripción		plus R1	plus RW		pza./ pal.	kg/ pza.
4164 A1 XX	1000 x 500 mm 2xO		970,-	1.146,-	-	6	21,1

con válvula no sellable y con cubierta cerámica de válvula., programa de muebles: Finion

LAVABO-ENCIMERA



Referencia nº	Descripción		plus R1	plus RW		pza./ pal.	kg/ pza.
4164 A2 XX	1000 x 500 mm con válvula no sellable y con cubierta cerámica de válvula.		970,-	1.146,-	-	6	21,1
4164 AB XX	1000 x 500 mm Incl. rebose cubierto ViFlow con cubierta cerámica para la válvula		1.055,-	1.231,-	-	6	21,1
4164 A3 XX	1000 x 500 mm con válvula no sellable y con cubierta cerámica de válvula.		1.012,-	1.188,-	-	6	21,1

programa de muebles: Finion

XX = Sustituir por el código del acabado
R1 = Blanco CeramicPlus, RW = Stone White CeramicPlus

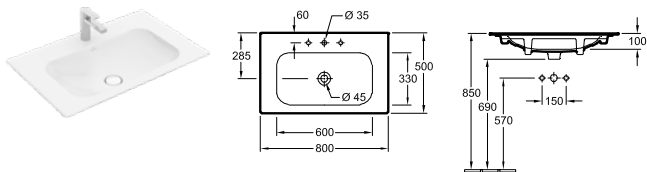
FINION

€ sin I.V.A.

Modelo registrado

Encargar la grifería y el dosificador de jabón por separado

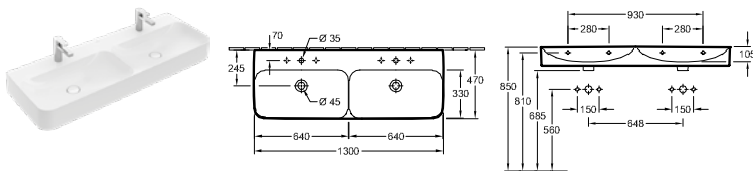
LAVABO-ENCIMERA



Referencia nº	Descripción	plus		pza./pal.	kg/pza.
		R1	RW		
4164 81 XX	800 x 500 mm con válvula no sellable y con cubierta cerámica de válvula.	787,-	926,-	-	6 16,8
4164 84 XX	800 x 500 mm Incl. rebose cubierto ViFlow con cubierta cerámica para la válvula	872,-	1.011,-	-	6 16,8
4164 83 XX	800 x 500 mm con válvula no sellable y con cubierta cerámica de válvula.	829,-	968,-	-	6 16,8

programa de muebles: Finion

LAVABO DOBLE

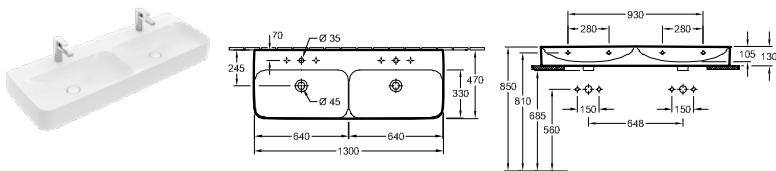


Referencia nº	Descripción	plus		pza./pal.	kg/pza.
		R1	RW		
4139 D2 XX	1300 x 470 mm 2x con válvula no sellable y con cubierta cerámica de válvula.	1.210,-	1.435,-	-	8 37,6
4139 D8 XX	1300 x 470 mm 2x Incl. rebose cubierto ViFlow con cubierta cerámica para la válvula	1.295,-	1.520,-	-	8 37,6

fijación de pared

9221 49 00	BASTIDOR ENCASTRABLE PARA LAVABO 525 x 1120 x 75 mm Ver otros modelos de ViConnect en las páginas 337-349		-	-	192,-	10 8,05
------------	--	--	---	---	-------	---------

LAVABO DOBLE



Referencia nº	Descripción	plus		pza./pal.	kg/pza.
		R1	RW		
4139 DG XX	1300 x 470 mm 2x con válvula no sellable y con cubierta cerámica de válvula.	1.278,-	1.503,-	-	8 37,6
4139 DC XX	1300 x 470 mm 2x Incl. rebose cubierto ViFlow con cubierta cerámica para la válvula	1.363,-	1.588,-	-	8 37,6

parte inferior biselada, fijación de pared, programa de muebles: Finion

9221 49 00	BASTIDOR ENCASTRABLE PARA LAVABO 525 x 1120 x 75 mm Ver otros modelos de ViConnect en las páginas 337-349		-	-	192,-	10 8,05
------------	--	--	---	---	-------	---------

XX = Sustituir por el código del acabado
R1 = Blanco CeramicPlus, RW = Stone White CeramicPlus

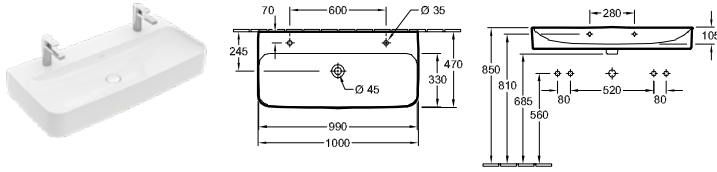
FINION



€ sin I.V.A.

Modelo registrado

Encargar la grifería y el dosificador de jabón por separado

LAVABO

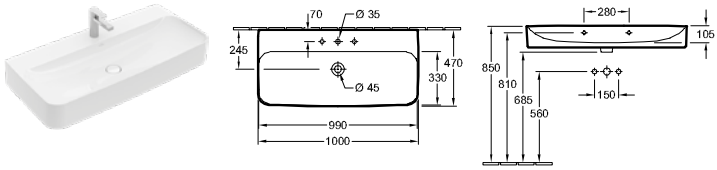











Referencia nº	Descripción		plus R1	plus RW		pza./ pal.	kg/ pza.
4168 A1 XX	1000 x 470 mm 2xO 		937,-	1.106,-	-	8	28

fijación de pared, con válvula no sellable y con cubierta cerámica de válvula.

9221 49 00	BASTIDOR ENCASTRABLE PARA LAVABO 525 x 1120 x 75 mm Ver otros modelos de ViConnect en las páginas 337-349		-	-	192,-	10	8,05
------------	--	---	---	---	-------	----	------

LAVABO

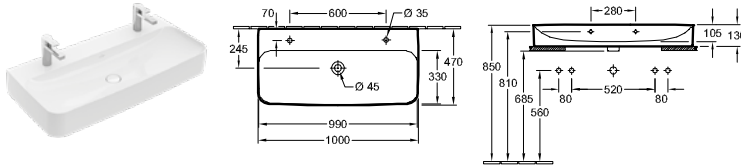




Referencia nº	Descripción		plus R1	plus RW		pza./ pal.	kg/ pza.
4168 A2 XX	1000 x 470 mm    con válvula no sellable y con cubierta cerámica de válvula.		937,-	1.106,-	-	8	28
4168 AB XX	1000 x 470 mm    Incl. rebose cubierto ViFlow con cubierta cerámica para la válvula	 	1.022,-	1.191,-	-	8	28

fijación de pared


9221 49 00	BASTIDOR ENCASTRABLE PARA LAVABO 525 x 1120 x 75 mm Ver otros modelos de ViConnect en las páginas 337-349		-	-	192,-	10	8,05
------------	--	---	---	---	-------	----	------

LAVABO



Referencia nº	Descripción		plus R1	plus RW		pza./ pal.	kg/ pza.
4168 1L XX	1000 x 470 mm 2xO 		1.005,-	1.174,-	-	8	28

parte inferior biselada, fijación de pared, con válvula no sellable y con cubierta cerámica de válvula., programa de muebles: Finion

9221 49 00	BASTIDOR ENCASTRABLE PARA LAVABO 525 x 1120 x 75 mm Ver otros modelos de ViConnect en las páginas 337-349		-	-	192,-	10	8,05
------------	--	---	---	---	-------	----	------

XX = Sustituir por el código del acabado
R1 = Blanco CeramicPlus, RW = Stone White CeramicPlus

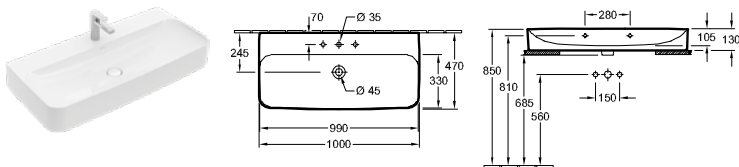
FINION

€ sin I.V.A.

Modelo registrado

Encargar la grifería y el dosificador de jabón por separado

LAVABO

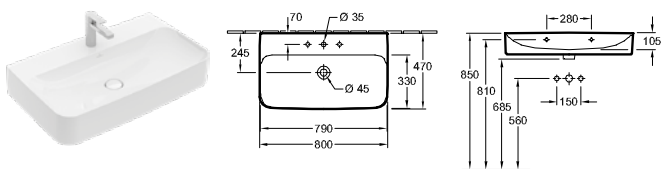


Referencia nº	Descripción		plus R1	plus RW		pza./ pal.	kg/ pza.
4168 1H XX	1000 x 470 mm con válvula no sellable y con cubierta cerámica de válvula.		1.005,-	1.174,-	-	8	28
4168 1B XX	1000 x 470 mm Incl. rebose cubierto ViFlow con cubierta cerámica para la válvula		1.090,-	1.259,-	-	8	28

parte inferior biselada, fijación de pared, programa de muebles: Finion

9221 49 00	BASTIDOR ENCASTRABLE PARA LAVABO 525 x 1120 x 75 mm Ver otros modelos de ViConnect en las páginas 337-349		-	-	192,-	10	8,05
------------	--	--	---	---	-------	----	------

LAVABO

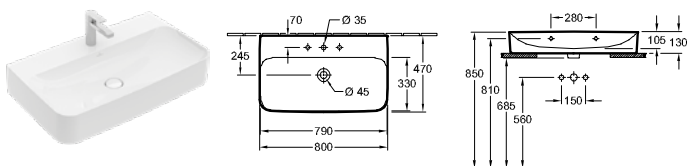


Referencia nº	Descripción		plus R1	plus RW		pza./ pal.	kg/ pza.
4168 81 XX	800 x 470 mm con válvula no sellable y con cubierta cerámica de válvula.		797,-	940,-	-	12	23,8
4168 84 XX	800 x 470 mm Incl. rebose cubierto ViFlow con cubierta cerámica para la válvula		882,-	1.025,-	-	12	23,8

fijación de pared

9221 49 00	BASTIDOR ENCASTRABLE PARA LAVABO 525 x 1120 x 75 mm Ver otros modelos de ViConnect en las páginas 337-349		-	-	192,-	10	8,05
------------	--	--	---	---	-------	----	------

LAVABO



Referencia nº	Descripción		plus R1	plus RW		pza./ pal.	kg/ pza.
4168 8L XX	800 x 470 mm con válvula no sellable y con cubierta cerámica de válvula.		865,-	1.008,-	-	12	23,8
4168 8C XX	800 x 470 mm Incl. rebose cubierto ViFlow con cubierta cerámica para la válvula		950,-	1.093,-	-	12	23,8

parte inferior biselada, fijación de pared, programa de muebles: Finion

9221 49 00	BASTIDOR ENCASTRABLE PARA LAVABO 525 x 1120 x 75 mm Ver otros modelos de ViConnect en las páginas 337-349		-	-	192,-	10	8,05
------------	--	--	---	---	-------	----	------

XX = Sustituir por el código del acabado
R1 = Blanco CeramicPlus, RW = Stone White CeramicPlus

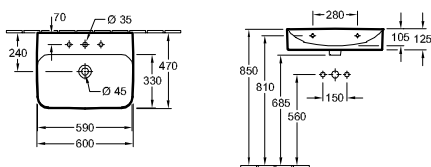
FINION

€ sin I.V.A.

Modelo registrado

Encargar la grifería y el dosificador de jabón por separado

LAVABO

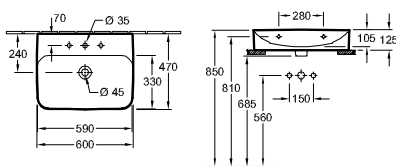


Referencia nº	Descripción		plus R1	plus RW		pza./ pal.	kg/ pza.
4168 61 XX	600 x 470 mm con válvula no sellable y con cubierta cerámica de válvula.		545,-	638,-	-	10	17,5
4168 64 XX	600 x 470 mm Incl. rebose cubierto ViFlow con cubierta cerámica para la válvula		630,-	723,-	-	10	17,5

fijación de pared

9221 49 00	BASTIDOR ENCASTRABLE PARA LAVABO 525 x 1120 x 75 mm Ver otros modelos de ViConnect en las páginas 337-349		-	-	192,-	10	8,05
------------	--	--	---	---	-------	----	------

LAVABO

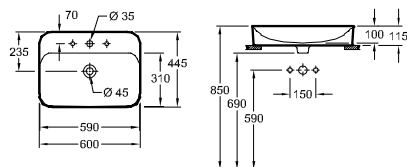


Referencia nº	Descripción		plus R1	plus RW		pza./ pal.	kg/ pza.
4168 6L XX	600 x 470 mm con válvula no sellable y con cubierta cerámica de válvula.		613,-	706,-	-	10	17,5
4168 6C XX	600 x 470 mm Incl. rebose cubierto ViFlow con cubierta cerámica para la válvula		698,-	791,-	-	10	17,5

parte inferior biselada, fijación de pared, programa de muebles: Finion

9221 49 00	BASTIDOR ENCASTRABLE PARA LAVABO 525 x 1120 x 75 mm Ver otros modelos de ViConnect en las páginas 337-349		-	-	192,-	10	8,05
------------	--	--	---	---	-------	----	------

LAVABO SOBRE ENCIMERA



Referencia nº	Descripción		plus R1	plus RW		pza./ pal.	kg/ pza.
4142 61 XX	600 x 445 mm con válvula no sellable y con cubierta cerámica de válvula., set de fijación incluido, con plantilla para corte		554,-	648,-	-	12	16,4
4142 64 XX	600 x 445 mm Incl. rebose cubierto ViFlow con cubierta cerámica para la válvula, set de fijación incluido, con plantilla para corte		639,-	733,-	-	12	16,4

recomendación: montaje con distancia mínima entre la parte posterior del lavabo y la pared de 35 mm, programa de muebles: Finion

XX = Sustituir por el código del acabado
R1 = Blanco CeramicPlus, RW = Stone White CeramicPlus

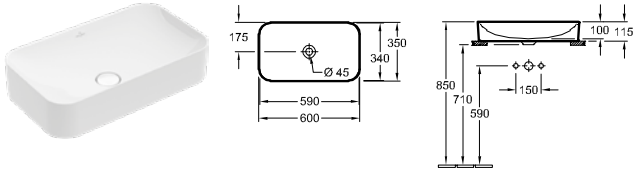
FINION



€ sin I.V.A.

Modelo registrado

Encargar la grifería y el dosificador de jabón por separado

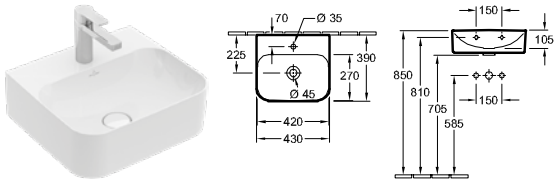
LAVABO SOBRE ENCIMERA








Referencia nº	Descripción		plus R1	plus RW		pza./ pal.	kg/ pza.
4143 61 XX	600 x 350 mm para grifería mural o grifería con cuerpo más alto, sin bancada de grifería 		610,-	715,-	-	10	11,7

con válvula no sellable y con cubierta cerámica de válvula., set de fijación incluido, incl. instrucciones de montaje, programa de muebles: Finion

LAVAMANOS

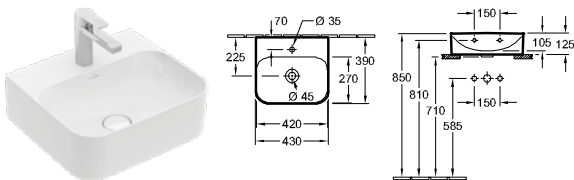







Referencia nº	Descripción		plus R1	plus RW		pza./ pal.	kg/ pza.
4364 43 XX	430 x 390 mm  con válvula no sellable y con cubierta cerámica de válvula.		454,-	528,-	-	16	10,8
4364 44 XX	430 x 390 mm  Incl. rebose cubierto ViFlow con cubierta cerámica para la válvula	 	539,-	613,-	-	16	10,8

fijación de pared

9221 49 00	BASTIDOR ENCASTRABLE PARA LAVABO 525 x 1120 x 75 mm Ver otros modelos de ViConnect en las páginas 337-349		-	-	192,-	10	8,05
------------	--	---	---	---	-------	----	------

LAVAMANOS



Referencia nº	Descripción		plus R1	plus RW		pza./ pal.	kg/ pza.
4364 4L XX	430 x 390 mm  con válvula no sellable y con cubierta cerámica de válvula.		522,-	596,-	-	16	10,8
4364 4C XX	430 x 390 mm  Incl. rebose cubierto ViFlow con cubierta cerámica para la válvula	 	607,-	681,-	-	16	10,8

parte inferior biselada, fijación de pared, programa de muebles: Finion

9221 49 00	BASTIDOR ENCASTRABLE PARA LAVABO 525 x 1120 x 75 mm Ver otros modelos de ViConnect en las páginas 337-349		-	-	192,-	10	8,05
------------	--	---	---	---	-------	----	------

XX = Sustituir por el código del acabado
R1 = Blanco CeramicPlus, RW = Stone White CeramicPlus

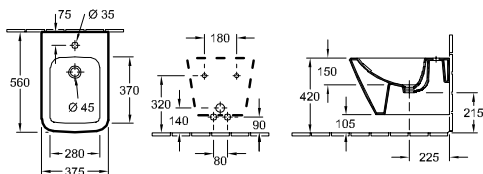
FINION



€ sin I.V.A.

Modelo registrado

Encargar la grifería y el dosificador de jabón por separado

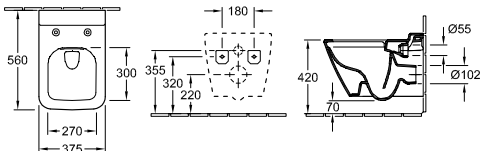
BIDÉ








Referencia n°	Descripción	plus R1	plus RW		pza./ pal.	kg/ pza.
4465 00 XX	375 x 560 mm 	687,-	807,-	-	12	24
suspendido, incl. válvula sellable con cubierta cerámica						
9953 00 00	BASTIDOR DE FIJACIÓN (opcional)	-	-	149,-		2,93
9221 48 00	BASTIDOR ENCASTRABLE PARA BIDÉ 525 x 1120 x 100 mm Ver otros modelos de ViConnect en las páginas 337-349		-	259,-	10	10,54

INODORO DE FONDO PROFUNDO RIMLESS

DirectFlush



Referencia n°	Descripción	plus R1	plus RW		pza./ pal.	kg/ pza.
4664 R0 XX	375 x 560 mm   	759,-	894,-	-	12	29
suspendido, salida horizontal, con set de fijación "SupraFix 3.0", con el sistema economizador de agua AQUAREDUCT®: volumen de aclarado: 3 / 4,5 litros, no apto para montaje con enjuague por presión						
9M88 S1 XX	ASIENTO CON TAPA DE INODORO con bisagras QuickRelease y SoftClosing, bisagras de acero inoxidable	238,-	285,-	-	108	2,7
9222 87 00	JUEGO DE PROTECCIÓN ACÚSTICA VIPROTECT (opcional) incl. accesorios	-	-	21,-	600	0,086
9224 65 00	BASTIDOR ENCASTRABLE PARA INODORO para instalación en tabique seco, bajo 450 x 1120 x 165 mm Ver otros modelos de ViConnect en las páginas 337-349		-	341,-	8	19,78
9224 27 00	BASTIDOR ENCASTRABLE PARA INODORO para instalación en tabique seco, Altura estándar 525 x 1120 x 135 mm Ver otros modelos de ViConnect en las páginas 337-349		-	291,-	10	15,8

XX = Sustituir por el código del acabado
R1 = Blanco CeramicPlus, RW = Stone White CeramicPlus

FINION

€ sin I.V.A.

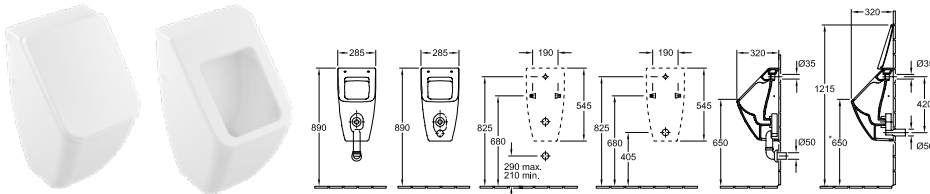
Modelo registrado

Encargar la grifería y el dosificador de jabón por separado

URINARIO DE ASPIRACIÓN





DirectFlush

Para FINION recomendamos el urinario VENTICELLO

























Referencia n°	Descripción	01	plus R1	plus RW		pza./ pal.	kg/ pza.
5504 R1 XX	285 x 545 x 315 mm para tapa	Direct Flush	505,-	590,-	692,-	-	15 17
5504 R0 XX	285 x 545 x 315 mm sin tapa	Direct Flush	457,-	542,-	633,-	-	15 17

con set de fijación para fijación oculta, alimentación encastrada, El desagüe se puede ocultar, dependiendo del tipo de sifón

8M10 S1 XX	TAPA con bisagras SoftClosing, bisagras cromadas		198,-	-	238,-	-	240 1.3
9326 00 00	SIFÓN ESPECIAL (opcional) evacuación oculta, Volumen de aclarado: 1,0 l		-	-	-	107,-	0,164
9327 00 00	SIFÓN ESPECIAL (opcional) evacuación aparente, Volumen de aclarado: 1,0 l		-	-	-	81,-	0,175
9319 00 00	RACOR DE EMPALME (opcional) compuesto por: roseta, codo, tubo de 150 mm		-	-	-	114,-	0,232
9933 00 00	TUBERÍA DE ALIMENTACIÓN (opcional)		-	-	-	50,-	0,2
9190 B1 00	PRODETECT 2 ENJUAGUE RADAR PARA URINARIOS (opcional) Sistema electrónico de enjuague del urinario, con pilas (requiere 6 pilas AAA de 1,5 V), tubo roscado conexión de alimentación 1/2"	Pro Detect 2	-	-	-	858,-	0,974
9190 N1 00	PRODETECT 2 ENJUAGUE RADAR PARA URINARIOS (opcional) Sistema electrónico de enjuague del urinario, con electricidad (110 - 240 V), admite Bluetooth con adaptador opcional, tubo roscado conexión de alimentación 1/2"	Pro Detect 2	-	-	-	829,-	1,006
9190 61 00	ADAPTADOR DE BLUETOOTH (opcional) adaptador de Bluetooth para 9190 N1 para el cambio de funciones y mantenimiento inalámbricos, incl. aplicación gratuita para iOS y Android, adecuada para smartphones y tabletas	Pro Detect 2	-	-	-	259,-	0,03
9190 57 00	ADAPTADOR DE CORRIENTE ELECTRICA (opcional) recomendación: para la instalación con conexión de red 9190 N1 00	Pro Detect 2	-	-	-	101,-	0,038
9221 85 00	BASTIDOR ENCASTRABLE PARA URINARIO PARA PRODETECT 525 x 1120 x 80 mm Ver otros modelos de ViConnect en las páginas 337-349		-	-	-	354,-	10 7,15
9219 89 00	BASTIDOR ENCASTRABLE PARA URINARIO 525 x 1120 x 98 mm Ver otros modelos de ViConnect en las páginas 337-349		-	-	-	354,-	8,05




XX = Sustituir por el código del acabado
R1 = Blanco CeramicPlus, RW = Stone White CeramicPlus

FINION

Anchura en mm			Finion									
												
			4364 4L/4C	4168 6L/6C	4143 61	4142 61/64	4168 8L/8C	4168 1L/1H/1B	4139 DG/DC	4164 81/83/84	4164 A1/A2/A3/AB	4164 C1/C2/C3/CB
800	Lavabo centrado		F08Z/G08Z (115)	F09Z/G09Z (115)	F22Z/G22Z (118) F63Z/G63Z (121)	F34Z/G34Z (124)						
	Lavabo centrado			F10Z/G10Z (114)	F23Z/G23Z (118) F64Z/G64Z (121)	F35Z/G35Z (124)	F10Z/G10Z (114)					
	Lavabo centrado			F11Z/G11Z (115)	F24Z/G24Z (118) F65Z/G65Z (121)	F36Z/G36Z (124)	F11Z/G11Z (115)					
1200	Lavabo centrado			F12Z/G12Z (115)	F25Z/G25Z (118) F66Z/G66Z (121)	F37Z/G37Z (124)	F12Z/G12Z (115)					
	Lavabo a la derecha			F13Z/G13Z (113)	F26Z/G26Z (116) F67Z/G67Z (119)	F38Z/G38Z (122)	F13Z/G13Z (113)	F13Z/G13Z (113)				
	Lavabo a la izquierda			F14Z/G14Z (114)	F27Z/G27Z (117) F68Z/G68Z (120)	F39Z/G39Z (123)						
	Lavabo centrado			F15Z/G15Z (114)	F28Z/G28Z (117) F69Z/G69Z (120)	F40Z/G40Z (123)						
	Lavabo centrado			F16Z/G16Z (113)	F29Z/G29Z (117) F70Z/G70Z (120)	F41Z/G41Z (123)	F16Z/G16Z (113)	F16Z/G16Z (113)				
1600	Lavabo centrado			F17Z/G17Z (114)	F30Z/G30Z (117) F71Z/G71Z (120)	F42Z/G42Z (123)	F17Z/G17Z (114)	F17Z/G17Z (114)				
	para 2 lavabos			F18Z/G18Z (112)	F31Z/G31Z (116) F72Z/G72Z (119)	F43Z/G43Z (122)						
	Lavabo centrado			F19Z/G19Z (113)	F32Z/G32Z (116) F73Z/G73Z (119)	F44Z/G44Z (122)	F19Z/G19Z (113)	F19Z/G19Z (113)	F20Z/G20Z (112)			
Lavabo centrado			F21Z/G21Z (113)	F33Z/G33Z (116) F74Z/G74Z (119)	F45Z/G45Z (122)	F21Z/G21Z (113)	F21Z/G21Z (113)					



















FINION

FINION

Anchura en mm			Finion									
												
			4364 4L/4C	4168 6L/6C	4143 61	4142 61/64	4168 8L/8C	4168 1L/1H/1B	4139 DG/DC	4164 81/83/84	4164 A1/A2/A3/AB	4164 C1/C2/C3/CB
800	-								F010/G010 (112)			
1000	-									F020/G020 (111)		
	-									F030/G030 (111)		
	-									F040/G040 (111)		
1200	-										F050/G050 (110)	
	-										F060/G060 (110)	
	-										F070/G070 (111)	

FINION





















FINION

Anchura en mm			Memento 2.0					
								
			4A22 5G/5L*/5F	4A22 6G/6L*/6F	4A22 8G/8L*/8F	4A22 1G/1H*/ 1F/1K	4A22 CL/CH*/CG/CF	4A07 60/61*
800	Lavabo centrado		F08Z/G08Z (115)	F09Z/G09Z (115)			F34Z/G34Z (124)	
	Lavabo centrado			F10Z/G10Z (114)	F10Z/G10Z (114)		F35Z/G35Z (124)	
	Lavabo centrado			F11Z/G11Z (115)	F11Z/G11Z (115)		F36Z/G36Z (124)	
1000	Lavabo centrado			F12Z/G12Z (115)	F12Z/G12Z (115)		F37Z/G37Z (124)	
	Lavabo centrado			F13Z/G13Z (113)	F13Z/G13Z (113)	F13Z/G13Z (113)	F38Z/G38Z (122)	
	Lavabo a la derecha			F14Z/G14Z (114)			F39Z/G39Z (123)	
	Lavabo a la izquierda			F15Z/G15Z (114)			F40Z/G40Z (123)	
	Lavabo centrado			F16Z/G16Z (113)	F16Z/G16Z (113)	F16Z/G16Z (113)	F41Z/G41Z (123)	
1600	Lavabo centrado			F17Z/G17Z (114)	F17Z/G17Z (114)	F17Z/G17Z (114)	F42Z/G42Z (123)	
	para 2 lavabos			F18Z/G18Z (112)			F43Z/G43Z (122)	
	Lavabo centrado			F19Z/G19Z (113)	F19Z/G19Z (113)	F19Z/G19Z (113)	F44Z/G44Z (122)	
	Lavabo centrado			F21Z/G21Z (113)	F21Z/G21Z (113)	F21Z/G21Z (113)	F45Z/G45Z (122)	

* disponible también con ViFlow

FINION

Opciones de combinación para muebles Finion con lavabos de distintas colecciones

Anchura en mm			Artis				Collaro			
										
			4178 41	4179 43	4198 61	4172 58	4A18 40	4A21 38	4A19 56	4A20 56
800	Lavabo centrado		F99Z/G99Z (133)	F87Z/G87Z (130) F99Z/G99Z (133)	F87Z/G87Z (130) F99Z/G99Z (133)	F75Z/G75Z (127) F99Z/G99Z (133)	F87Z/G87Z (130) F99Z/G99Z (133)	F75Z/G75Z (127) F99Z/G99Z (133)	F75Z/G75Z (127) F99Z/G99Z (133)	
1000	Lavabo centrado		FA0Z/GA0Z (133)	F88Z/G88Z (130) FA0Z/GA0Z (133)	F88Z/G88Z (130) FA0Z/GA0Z (133)	F76Z/G76Z (127) FA0Z/GA0Z (133)	F88Z/G88Z (130) FA0Z/GA0Z (133)	F76Z/G76Z (127) FA0Z/GA0Z (133)	F76Z/G76Z (127) FA0Z/GA0Z (133)	
	Lavabo centrado		FA1Z/GA1Z (133)	F89Z/G89Z (130) FA1Z/GA1Z (133)	F89Z/G89Z (130) FA1Z/GA1Z (133)	F77Z/G77Z (127) FA1Z/GA1Z (133)	F89Z/G89Z (130) FA1Z/GA1Z (133)	F77Z/G77Z (127) FA1Z/GA1Z (133)	F77Z/G77Z (127) FA1Z/GA1Z (133)	
	Lavabo centrado		FA2Z/GA2Z (133)	F90Z/G90Z (130) FA2Z/GA2Z (133)	F90Z/G90Z (130) FA2Z/GA2Z (133)	F78Z/G78Z (127) FA2Z/GA2Z (133)	F90Z/G90Z (130) FA2Z/GA2Z (133)	F78Z/G78Z (127) FA2Z/GA2Z (133)	F78Z/G78Z (127) FA2Z/GA2Z (133)	
1200	Lavabo centrado		FA3Z/GA3Z (131)	F91Z/G91Z (128) FA3Z/GA3Z (131)	F91Z/G91Z (128) FA3Z/GA3Z (131)	F79Z/G79Z (125) FA3Z/GA3Z (131)	F91Z/G91Z (128) FA3Z/GA3Z (131)	F79Z/G79Z (125) FA3Z/GA3Z (131)	F79Z/G79Z (125) FA3Z/GA3Z (131)	
	Lavabo a la derecha		FA4Z/GA4Z (132)	F92Z/G92Z (129) FA4Z/GA4Z (132)	F92Z/G92Z (129) FA4Z/GA4Z (132)	F80Z/G80Z (126) FA4Z/GA4Z (132)	F92Z/G92Z (129) FA4Z/GA4Z (132)	F80Z/G80Z (126) FA4Z/GA4Z (132)	F80Z/G80Z (126) FA4Z/GA4Z (132)	
	Lavabo a la izquierda		FA5Z/GA5Z (132)	F93Z/G93Z (129) FA5Z/GA5Z (132)	F93Z/G93Z (129) FA5Z/GA5Z (132)	F81Z/G81Z (126) FA5Z/GA5Z (132)	F93Z/G93Z (129) FA5Z/GA5Z (132)	F81Z/G81Z (126) FA5Z/GA5Z (132)	F81Z/G81Z (126) FA5Z/GA5Z (132)	
	Lavabo centrado		FA6Z/GA6Z (132)	F94Z/G94Z (129) FA6Z/GA6Z (132)	F94Z/G94Z (129) FA6Z/GA6Z (132)	F82Z/G82Z (126) FA6Z/GA6Z (132)	F94Z/G94Z (129) FA6Z/GA6Z (132)	F82Z/G82Z (126) FA6Z/GA6Z (132)	F82Z/G82Z (126) FA6Z/GA6Z (132)	
	Lavabo centrado		FA7Z/GA7Z (132)	F95Z/G95Z (129) FA7Z/GA7Z (132)	F95Z/G95Z (129) FA7Z/GA7Z (132)	F83Z/G83Z (126) FA7Z/GA7Z (132)	F95Z/G95Z (129) FA7Z/GA7Z (132)	F83Z/G83Z (126) FA7Z/GA7Z (132)	F83Z/G83Z (126) FA7Z/GA7Z (132)	
1600	para 2 lavabos		FA8Z/GA8Z (131)	F96Z/G96Z (128) FA8Z/GA8Z (131)	F96Z/G96Z (128) FA8Z/GA8Z (131)	F84Z/G84Z (125) FA8Z/GA8Z (131)	F96Z/G96Z (128) FA8Z/GA8Z (131)	F84Z/G84Z (125) FA8Z/GA8Z (131)	F84Z/G84Z (125) FA8Z/GA8Z (131)	
	Lavabo centrado		FA9Z/GA9Z (131)	F97Z/G97Z (128) FA9Z/GA9Z (131)	F97Z/G97Z (128) FA9Z/GA9Z (131)	F85Z/G85Z (125) FA9Z/GA9Z (131)	F97Z/G97Z (128) FA9Z/GA9Z (131)	F85Z/G85Z (125) FA9Z/GA9Z (131)	F85Z/G85Z (125) FA9Z/GA9Z (131)	
	Lavabo centrado		FD0Z/GD0Z (131)	F98Z/G98Z (128) FD0Z/GD0Z (131)	F98Z/G98Z (128) FD0Z/GD0Z (131)	F86Z/G86Z (125) FD0Z/GD0Z (131)	F98Z/G98Z (128) FD0Z/GD0Z (131)	F86Z/G86Z (125) FD0Z/GD0Z (131)	F86Z/G86Z (125) FD0Z/GD0Z (131)	

FINION

FINION

€ sin I.V.A.

Modelo registrado

Producción por encargo (tener en cuenta que no siempre se pueden satisfacer las peticiones de anulación o modificación), Los lavabos deben pedirse por separado

Express Delivery Disponibilidad garantizada de estos productos en almacén.

Fontal:

MDF lacado en HB, HG, HH, GF, GJ, GK, GM, MT, PD, PH (16 mm)
 tablero aglomerado chapado en GN, PC (16 mm)
 grano horizontal en GN, PC
 interior de color Anthracite

Cuerpo:

MDF lacado en HB, HG, HH, GF, GJ, GK, GM, MT, PD, PH (8 mm)
 tablero aglomerado chapado en GN, PC (8 mm)
 grano horizontal en GN, PC

Cuerpo interior:

tablero aglomerado con revestimiento directo de antracita

Encimera del lavabo:

crystal flotante con acabado satinado para Black Matt, parte posterior pintada (12 mm)
 Cristal Optiwhite para White Matt parte posterior pintada (12 mm)

Cajones:

Fondo antideslizante
 Función Push-to-open
 función SoftClosing

Puertas:

Función Push-to-open
 función SoftClosing

Divisiones internas:

divisiones de cristal ajustables (8mm)
 cajas de accesorios hechas de plástico gris traslúcido

Elemento de estantería:

MDF lacado en HB, HF, HG, HH, GF, GJ, GK, GM, MT, PD, PH (16 mm)

MDF chapado en GN, PC (16 mm)

grano continuo en GN, PC

Espejo:

espejo (5 mm) sobre un bastidor
 disponible con sistema de sonido con transmisión inalámbrica
 Combinable con todos los equipos aptos para Bluetooth como reproductores de MP3 y smartphones

Tensión de alimentación: de 100 a 240 VAC

Salidas de altavoz: 2 x 10 W (estéreo)

Impedancia de los altavoces: canal I/D: 2 x 4 ohmios

SUB: 8 ohmios (sistema de sonido 2.1)

Rango de frecuencia: de 100 a 18.000 Hz

Estándares de Bluetooth: Bluetooth CSR 3.0

Distancia máxima entre emisor y receptor: 10 m

Estante con espejo:

Bastidor de aluminio de 60 mm x 40 mm (anodizado E6/EV1)

Iluminación:

iluminación LED integrada

con función de atenuación continua

color de la luz ajustable libremente, desde luz diurna (6500 K) a blanco cálido (2700 K)
 con mando a distancia

Función Memory: La iluminación vuelve a la configuración de intensidad y temperatura de color que tenía antes de que fallara la corriente
 conexión de red suelta

Por favor, tenga en cuenta:





Los modelos con panel de cristal sin orificio para el grifo pueden tener plazos de entrega más largos.

Para manejar la iluminación de los muebles, así como del espejo, se necesita una unidad de control. La unidad no está incluida en el volumen de suministro de los productos y siempre se debe pedir por separado con el siguiente número de artículo: G999 02 00. Solo es necesaria una unidad de control por cuarto de baño.

Consulte los planos técnicos, donde encontrará más información, como las posiciones de los grifos, medidas de instalación o de fijación, etc.

Las imágenes de lavabos incluidas son representativas de todas las combinaciones de lavabos posibles.

	PAQUETE DE ACCESORIOS FINION
Equipamiento	1x divisor de cajón de vidrio alto 3x divisor de cajón de vidrio bajos 1x caja de accesorios S 1x caja de accesorios M

	MODULO BAJO	MODULO BAJO	MODULO BAJO	MODULO BAJO
				
Referencia nº	F050 00 XX	G050 00 XX	F060 YY XX	G060 YY XX
Medidas (An x Al x Pr)	1196 x 591 x 498 mm	1196 x 591 x 498 mm	1196 x 591 x 498 mm	1196 x 591 x 498 mm
Versión del modelo	lavabo en el centro	con iluminación de pared lavabo en el centro	con elemento de estantería lavabo en el centro	con elemento de estantería, con iluminación de pared lavabo en el centro
Combinable con	Finion 4164 C1/C2/C3/CB	Finion 4164 C1/C2/C3/CB	Finion 4164 C1/C2/C3/CB	Finion 4164 C1/C2/C3/CB
iluminación:	-	iluminación LED Iluminación: 2x LED / 4,2W	iluminación LED Iluminación: 1x LED / 2,3W	iluminación LED Iluminación: 1x LED / 2,3W, 2x LED / 4,2W
Equipamiento	2x Paquete de accesorios Finion 4x cajón con alfombrilla antideslizante	2x Paquete de accesorios Finion 4x cajón con alfombrilla antideslizante	1x Paquete de accesorios Finion 3x cajón con alfombrilla antideslizante	1x Paquete de accesorios Finion 3x cajón con alfombrilla antideslizante
Indicación sobre normas	-	IP 44	IP 44	IP 44
Montaje	suspendido	suspendido	suspendido	suspendido
Incluido en el suministro	set de fijación incluido	set de fijación incluido	set de fijación incluido	set de fijación incluido
Todas las combinaciones de color	2.626,-	3.132,-	3.132,-	3.639,-

Ver la estructura del número de artículo en la página 97

YY = insertar color de la estantería
 GF = Glossy White Lacquer, GJ = Light Grey Matt Lacquer, GK = Anthracite Matt Lacquer, GM = Olive Matt Lacquer, HB = Peony Matt Lacquer, HF = Gold Matt Lacquer, HG = Midnight Blue Matt Lacquer, HH = Sand Matt Lacquer, MT = White Matt Lacquer, PD = Black Matt Lacquer, PH = Glossy Black Lacquer, GN = Walnut Veneer, PC = Oak Veneer

XX = insertar color del frontal y del cuerpo
 GF = Glossy White Lacquer, GJ = Light Grey Matt Lacquer, GK = Anthracite Matt Lacquer, GM = Olive Matt Lacquer, HB = Peony Matt Lacquer, HG = Midnight Blue Matt Lacquer, HH = Sand Matt Lacquer, MT = White Matt Lacquer, PD = Black Matt Lacquer, PH = Glossy Black Lacquer, GN = Walnut Veneer, PC = Oak Veneer

Z = insertar color para panel de chapado
 1 = Glass White Matt, 2 = Glass Black Matt

FINION

€ sin I.V.A.

Modelo registrado

Producción por encargo (tener en cuenta que no siempre se pueden satisfacer las peticiones de anulación o modificación), Los lavabos deben pedirse por separado

Express Delivery Disponibilidad garantizada de estos productos en almacén.

	MODULO BAJO	MODULO BAJO	MODULO BAJO	MODULO BAJO
Referencia nº	F070 YY XX	G070 YY XX	F020 00 XX	G020 00 XX
Medidas (An x Al x Pr)	1196 x 591 x 498 mm	1196 x 591 x 498 mm	996 x 591 x 498 mm	996 x 591 x 498 mm
Versión del modelo	con elemento de estantería lavabo en el centro	con elemento de estantería, con iluminación de pared lavabo en el centro	lavabo en el centro	con iluminación de pared lavabo en el centro
Combinable con	Finion 4164 C1/C2/C3/CB	Finion 4164 C1/C2/C3/CB	Finion 4164 A1/A2/A3/AB	Finion 4164 A1/A2/A3/AB
iluminación:	iluminación LED Iluminación: 1x LED / 2,3W	iluminación LED Iluminación: 1x LED / 2,3W, 2x LED / 4,2W	-	iluminación LED Iluminación: 2x LED / 4,2W
Equipamiento	1x Paquete de accesorios Finion 3x cajón con alfombrilla antideslizante	1x Paquete de accesorios Finion 3x cajón con alfombrilla antideslizante	1x Paquete de accesorios Finion 2x cajón con alfombrilla antideslizante	1x Paquete de accesorios Finion 2x cajón con alfombrilla antideslizante
Indicación sobre normas	IP 44	IP 44	-	IP 44
Montaje	suspendido	suspendido	suspendido	suspendido
Incluido en el suministro	set de fijación incluido	set de fijación incluido	set de fijación incluido	set de fijación incluido
Todas las combinaciones de color	3.132,-	3.639,-	2.220,-	2.726,-

	MODULO BAJO	MODULO BAJO	MODULO BAJO	MODULO BAJO
Referencia nº	F030 YY XX	G030 YY XX	F040 YY XX	G040 YY XX
Medidas (An x Al x Pr)	996 x 591 x 498 mm	996 x 591 x 498 mm	996 x 591 x 498 mm	996 x 591 x 498 mm
Versión del modelo	con elemento de estantería lavabo en el centro	con elemento de estantería, con iluminación de pared lavabo en el centro	con elemento de estantería lavabo en el centro	con elemento de estantería, con iluminación de pared lavabo en el centro
Combinable con	Finion 4164 A1/A2/A3/AB	Finion 4164 A1/A2/A3/AB	Finion 4164 A1/A2/A3/AB	Finion 4164 A1/A2/A3/AB
iluminación:	iluminación LED Iluminación: 1x LED / 2,3W	iluminación LED Iluminación: 1x LED / 2,3W, 2x LED / 4,2W	iluminación LED Iluminación: 1x LED / 2,3W	iluminación LED Iluminación: 1x LED / 2,3W, 2x LED / 4,2W
Equipamiento	1x Paquete de accesorios Finion 2x cajón con alfombrilla antideslizante	1x Paquete de accesorios Finion 2x cajón con alfombrilla antideslizante	1x Paquete de accesorios Finion 2x cajón con alfombrilla antideslizante	1x Paquete de accesorios Finion 2x cajón con alfombrilla antideslizante
Indicación sobre normas	IP 44	IP 44	IP 44	IP 44
Montaje	suspendido	suspendido	suspendido	suspendido
Incluido en el suministro	set de fijación incluido	set de fijación incluido	set de fijación incluido	set de fijación incluido
Todas las combinaciones de color	2.726,-	3.233,-	2.726,-	3.233,-

Ver la estructura del número de artículo en la página 97

YY = insertar color de la estantería
 GF = Glossy White Lacquer, GJ = Light Grey Matt Lacquer, GK = Anthracite Matt Lacquer, GM = Olive Matt Lacquer, HB = Peony Matt Lacquer, HF = Gold Matt Lacquer, HG = Midnight Blue Matt Lacquer, HH = Sand Matt Lacquer, MT = White Matt Lacquer, PD = Black Matt Lacquer, PH = Glossy Black Lacquer, GN = Walnut Veneer, PC = Oak Veneer

XX = insertar color del frontal y del cuerpo
 GF = Glossy White Lacquer, GJ = Light Grey Matt Lacquer, GK = Anthracite Matt Lacquer, GM = Olive Matt Lacquer, HB = Peony Matt Lacquer, HG = Midnight Blue Matt Lacquer, HH = Sand Matt Lacquer, MT = White Matt Lacquer, PD = Black Matt Lacquer, PH = Glossy Black Lacquer, GN = Walnut Veneer, PC = Oak Veneer

Z = insertar color para panel de chapado
 1 = Glass White Matt, 2 = Glass Black Matt


FINION



€ sin I.V.A.

Modelo registrado

Producción por encargo (tener en cuenta que no siempre se pueden satisfacer las peticiones de anulación o modificación), Los lavabos deben pedirse por separado

Express Delivery Disponibilidad garantizada de estos productos en almacén.

	MODULO BAJO	MODULO BAJO
		
Referencia nº	F010 00 XX	G010 00 XX
Medidas (An x Al x Pr)	796 x 591 x 498 mm	796 x 591 x 498 mm
Versión del modelo	lavabo en el centro	con iluminación de pared lavabo en el centro
Combinable con	Finion 4164 81/83/84	Finion 4164 81/83/84
iluminación:	-	iluminación LED Iluminación: 2x LED / 4,2W
Equipamiento	1x Paquete de accesorios Finion 2x cajón con alfombrilla antideslizante	1x Paquete de accesorios Finion 2x cajón con alfombrilla antideslizante
Indicación sobre normas	-	IP 44
Montaje	suspendido	suspendido
Incluido en el suministro	set de fijación incluido	set de fijación incluido
Todas las combinaciones de color	2.016,-	2.523,-

	MODULO BAJO	MODULO BAJO	MODULO BAJO	MODULO BAJO
				
Referencia nº	F18Z 00 XX	G18Z 00 XX	F20Z 00 XX	G20Z 00 XX
Medidas (An x Al x Pr)	1600 x 603 x 501 mm	1600 x 603 x 501 mm	1600 x 603 x 501 mm	1600 x 603 x 501 mm
Versión del modelo	para 2 lavabos	con iluminación de pared para 2 lavabos	lavabo en el centro	con iluminación de pared lavabo en el centro
Combinable con	Finion 4168 6C/6L Memento 2.0 4A22 6F/6G/6L	Finion 4168 6C/6L Memento 2.0 4A22 6F/6G/6L	Finion 4139 DC/DG	Finion 4139 DC/DG
iluminación:	-	iluminación LED Iluminación: 2x LED / 4,2W	-	iluminación LED Iluminación: 2x LED / 4,2W
Equipamiento	2x Paquete de accesorios Finion 4x cajón con alfombrilla antideslizante	2x Paquete de accesorios Finion 4x cajón con alfombrilla antideslizante	2x Paquete de accesorios Finion 4x cajón con alfombrilla antideslizante	2x Paquete de accesorios Finion 4x cajón con alfombrilla antideslizante
Indicación sobre normas	-	IP 44	-	IP 44
Montaje	suspendido	suspendido	suspendido	suspendido
Incluido en el suministro	set de fijación incluido	set de fijación incluido	set de fijación incluido	set de fijación incluido
Todas las combinaciones de color	3.435,-	3.942,-	3.435,-	3.942,-

Ver la estructura del número de artículo en la página 97

YY = insertar color de la estantería
 GF = Glossy White Lacquer, GJ = Light Grey Matt Lacquer, GK = Anthracite Matt Lacquer, GM = Olive Matt Lacquer, HB = Peony Matt Lacquer, HF = Gold Matt Lacquer, HG = Midnight Blue Matt Lacquer, HH = Sand Matt Lacquer, MT = White Matt Lacquer, PD = Black Matt Lacquer, PH = Glossy Black Lacquer, GN = Walnut Veneer, PC = Oak Veneer

XX = insertar color del frontal y del cuerpo
 GF = Glossy White Lacquer, GJ = Light Grey Matt Lacquer, GK = Anthracite Matt Lacquer, GM = Olive Matt Lacquer, HB = Peony Matt Lacquer, HG = Midnight Blue Matt Lacquer, HH = Sand Matt Lacquer, MT = White Matt Lacquer, PD = Black Matt Lacquer, PH = Glossy Black Lacquer, GN = Walnut Veneer, PC = Oak Veneer

Z = insertar color para panel de chapado
 1 = Glass White Matt, 2 = Glass Black Matt





FINION





€ sin I.V.A.

Modelo registrado

Producción por encargo (tener en cuenta que no siempre se pueden satisfacer las peticiones de anulación o modificación), Los lavabos deben pedirse por separado

Express Delivery Disponibilidad garantizada de estos productos en almacén.

	MODULO BAJO	MODULO BAJO	MODULO BAJO	MODULO BAJO
				
Referencia nº	F21Z YY XX	G21Z YY XX	F19Z 00 XX	G19Z 00 XX
Medidas (An x Al x Pr)	1600 x 603 x 501 mm	1600 x 603 x 501 mm	1600 x 603 x 501 mm	1600 x 603 x 501 mm
Versión del modelo	con elemento de estantería lavabo en el centro	con elemento de estantería, con iluminación de pared lavabo en el centro	lavabo en el centro	con iluminación de pared lavabo en el centro
Combinable con	Finion 4168 1B/1H/1L, 4168 8C/8L, 4168 6C/6L Memento 2.0 4A22 CF/CG/CH/CL, 4A22 1F/1G/1H/1K, 4A22 8F/8G/8L, 4A22 6F/6G/6L	Finion 4168 1B/1H/1L, 4168 8C/8L, 4168 6C/6L Memento 2.0 4A22 CF/CG/CH/CL, 4A22 1F/1G/1H/1K, 4A22 8F/8G/8L, 4A22 6F/6G/6L	Finion 4168 1B/1H/1L, 4168 8C/8L, 4168 6C/6L Memento 2.0 4A22 CF/CG/CH/CL, 4A22 1F/1G/1H/1K, 4A22 8F/8G/8L, 4A22 6F/6G/6L	Finion 4168 1B/1H/1L, 4168 8C/8L, 4168 6C/6L Memento 2.0 4A22 CF/CG/CH/CL, 4A22 1F/1G/1H/1K, 4A22 8F/8G/8L, 4A22 6F/6G/6L
iluminación:	iluminación LED Iluminación: 2x LED / 2,3W	iluminación LED Iluminación: 2x LED / 2,3W, 2x LED / 4,2W	-	iluminación LED Iluminación: 2x LED / 4,2W
Equipamiento	1x Paquete de accesorios Finion 4x cajón con alfombrilla antideslizante	1x Paquete de accesorios Finion 4x cajón con alfombrilla antideslizante	2x Paquete de accesorios Finion 4x cajón con alfombrilla antideslizante	2x Paquete de accesorios Finion 4x cajón con alfombrilla antideslizante
Indicación sobre normas	IP 44	IP 44	-	IP 44
Montaje	suspendido	suspendido	suspendido	suspendido
Incluido en el suministro	set de fijación incluido	set de fijación incluido	set de fijación incluido	set de fijación incluido
Todas las combinaciones de color	4.448,-	4.954,-	3.435,-	3.942,-

	MODULO BAJO	MODULO BAJO	MODULO BAJO	MODULO BAJO
				
Referencia nº	F13Z 00 XX	G13Z 00 XX	F16Z YY XX	G16Z YY XX
Medidas (An x Al x Pr)	1200 x 603 x 501 mm	1200 x 603 x 501 mm	1200 x 603 x 501 mm	1200 x 603 x 501 mm
Versión del modelo	lavabo en el centro	con iluminación de pared lavabo en el centro	con elemento de estantería lavabo en el centro	con elemento de estantería, con iluminación de pared lavabo en el centro
Combinable con	Finion 4168 1B/1H/1L, 4168 8C/8L, 4168 6C/6L Memento 2.0 4A22 1F/1G/1H/1K, 4A22 8F/8G/8L, 4A22 6F/6G/6L	Finion 4168 1B/1H/1L, 4168 8C/8L, 4168 6C/6L Memento 2.0 4A22 1F/1G/1H/1K, 4A22 8F/8G/8L, 4A22 6F/6G/6L	Finion 4168 1B/1H/1L, 4168 8C/8L, 4168 6C/6L Memento 2.0 4A22 1F/1G/1H/1K, 4A22 8F/8G/8L, 4A22 6F/6G/6L	Finion 4168 1B/1H/1L, 4168 8C/8L, 4168 6C/6L Memento 2.0 4A22 1F/1G/1H/1K, 4A22 8F/8G/8L, 4A22 6F/6G/6L
iluminación:	-	iluminación LED Iluminación: 2x LED / 4,2W	iluminación LED Iluminación: 1x LED / 2,3W	iluminación LED Iluminación: 1x LED / 2,3W, 2x LED / 4,2W
Equipamiento	2x Paquete de accesorios Finion 4x cajón con alfombrilla antideslizante	2x Paquete de accesorios Finion 4x cajón con alfombrilla antideslizante	1x Paquete de accesorios Finion 3x cajón con alfombrilla antideslizante	1x Paquete de accesorios Finion 3x cajón con alfombrilla antideslizante
Indicación sobre normas	-	IP 44	IP 44	IP 44
Montaje	suspendido	suspendido	suspendido	suspendido
Incluido en el suministro	set de fijación incluido	set de fijación incluido	set de fijación incluido	set de fijación incluido
Todas las combinaciones de color	2.829,-	3.334,-	3.334,-	3.841,-

Ver la estructura del número de artículo en la página 97

YY = insertar color de la estantería
GF = Glossy White Lacquer, GJ = Light Grey Matt Lacquer, GK = Anthracite Matt Lacquer, GM = Olive Matt Lacquer, HB = Peony Matt Lacquer, HF = Gold Matt Lacquer, HG = Midnight Blue Matt Lacquer, HH = Sand Matt Lacquer, MT = White Matt Lacquer, PD = Black Matt Lacquer, PH = Glossy Black Lacquer, GN = Walnut Veneer, PC = Oak Veneer

XX = insertar color del frontal y del cuerpo
GF = Glossy White Lacquer, GJ = Light Grey Matt Lacquer, GK = Anthracite Matt Lacquer, GM = Olive Matt Lacquer, HB = Peony Matt Lacquer, HG = Midnight Blue Matt Lacquer, HH = Sand Matt Lacquer, MT = White Matt Lacquer, PD = Black Matt Lacquer, PH = Glossy Black Lacquer, GN = Walnut Veneer, PC = Oak Veneer

Z = insertar color para panel de chapado
1 = Glass White Matt, 2 = Glass Black Matt

FINION

€ sin I.V.A.

Modelo registrado

Producción por encargo (tener en cuenta que no siempre se pueden satisfacer las peticiones de anulación o modificación), Los lavabos deben pedirse por separado

Express Delivery Disponibilidad garantizada de estos productos en almacén.

	MODULO BAJO	MODULO BAJO	MODULO BAJO	MODULO BAJO
Referencia nº	F17Z YY XX	G17Z YY XX	F15Z YY XX	G15Z YY XX
Medidas (An x Al x Pr)	1200 x 603 x 501 mm	1200 x 603 x 501 mm	1200 x 603 x 501 mm	1200 x 603 x 501 mm
Versión del modelo	con elemento de estantería lavabo en el centro	con elemento de estantería, con iluminación de pared lavabo en el centro	con elemento de estantería lavabo a la izquierda	con elemento de estantería, con iluminación de pared lavabo a la izquierda
Combinable con	Finion 4168 1B/1H/1L, 4168 8C/8L, 4168 6C/6L Memento 2.0 4A22 1F/1G/1H/1K, 4A22 8F/8G/8L, 4A22 6F/6G/6L	Finion 4168 1B/1H/1L, 4168 8C/8L, 4168 6C/6L Memento 2.0 4A22 1F/1G/1H/1K, 4A22 8F/8G/8L, 4A22 6F/6G/6L	Finion 4168 6C/6L Memento 2.0 4A22 6F/6G/6L	Finion 4168 6C/6L Memento 2.0 4A22 6F/6G/6L
iluminación:	iluminación LED Iluminación: 1x LED / 2,3W	iluminación LED Iluminación: 1x LED / 2,3W, 2x LED / 4,2W	iluminación LED Iluminación: 1x LED / 2,3W	iluminación LED Iluminación: 1x LED / 2,3W, 2x LED / 4,2W
Equipamiento	1x Paquete de accesorios Finion 3x cajón con alfombrilla antideslizante	1x Paquete de accesorios Finion 3x cajón con alfombrilla antideslizante	1x Paquete de accesorios Finion 3x cajón con alfombrilla antideslizante	1x Paquete de accesorios Finion 3x cajón con alfombrilla antideslizante
Indicación sobre normas	IP 44	IP 44	IP 44	IP 44
Montaje	suspendido	suspendido	suspendido	suspendido
Incluido en el suministro	set de fijación incluido	set de fijación incluido	set de fijación incluido	set de fijación incluido
Todas las combinaciones de color	3.334,-	3.841,-	3.334,-	3.841,-

	MODULO BAJO	MODULO BAJO	MODULO BAJO	MODULO BAJO
Referencia nº	F14Z YY XX	G14Z YY XX	F10Z 00 XX	G10Z 00 XX
Medidas (An x Al x Pr)	1200 x 603 x 501 mm	1200 x 603 x 501 mm	1000 x 603 x 501 mm	1000 x 603 x 501 mm
Versión del modelo	con elemento de estantería lavabo a la derecha	con elemento de estantería, con iluminación de pared lavabo a la derecha	lavabo en el centro	con iluminación de pared lavabo en el centro
Combinable con	Finion 4168 6C/6L Memento 2.0 4A22 6F/6G/6L	Finion 4168 6C/6L Memento 2.0 4A22 6F/6G/6L	Finion 4168 8C/8L, 4168 6C/6L Memento 2.0 4A22 8F/8G/8L, 4A22 6F/6G/6L	Finion 4168 8C/8L, 4168 6C/6L Memento 2.0 4A22 8F/8G/8L, 4A22 6F/6G/6L
iluminación:	iluminación LED Iluminación: 1x LED / 2,3W	iluminación LED Iluminación: 1x LED / 2,3W, 2x LED / 4,2W	-	iluminación LED Iluminación: 2x LED / 4,2W
Equipamiento	1x Paquete de accesorios Finion 3x cajón con alfombrilla antideslizante	1x Paquete de accesorios Finion 3x cajón con alfombrilla antideslizante	1x Paquete de accesorios Finion 2x cajón con alfombrilla antideslizante	1x Paquete de accesorios Finion 2x cajón con alfombrilla antideslizante
Indicación sobre normas	IP 44	IP 44	-	IP 44
Montaje	suspendido	suspendido	suspendido	suspendido
Incluido en el suministro	set de fijación incluido	set de fijación incluido	set de fijación incluido	set de fijación incluido
Todas las combinaciones de color	3.334,-	3.841,-	2.422,-	2.929,-

Ver la estructura del número de artículo en la página 97

YY = insertar color de la estantería
 GF = Glossy White Lacquer, GJ = Light Grey Matt Lacquer, GK = Anthracite Matt Lacquer, GM = Olive Matt Lacquer, HB = Peony Matt Lacquer, HF = Gold Matt Lacquer, HG = Midnight Blue Matt Lacquer, HH = Sand Matt Lacquer, MT = White Matt Lacquer, PD = Black Matt Lacquer, PH = Glossy Black Lacquer, GN = Walnut Veneer, PC = Oak Veneer

XX = insertar color del frontal y del cuerpo
 GF = Glossy White Lacquer, GJ = Light Grey Matt Lacquer, GK = Anthracite Matt Lacquer, GM = Olive Matt Lacquer, HB = Peony Matt Lacquer, HG = Midnight Blue Matt Lacquer, HH = Sand Matt Lacquer, MT = White Matt Lacquer, PD = Black Matt Lacquer, PH = Glossy Black Lacquer, GN = Walnut Veneer, PC = Oak Veneer

Z = insertar color para panel de chapado
 1 = Glass White Matt, 2 = Glass Black Matt





FINION





€ sin I.V.A.

Modelo registrado

Producción por encargo (tener en cuenta que no siempre se pueden satisfacer las peticiones de anulación o modificación), Los lavabos deben pedirse por separado

Express Delivery Disponibilidad garantizada de estos productos en almacén.

	MODULO BAJO	MODULO BAJO	MODULO BAJO	MODULO BAJO
				
Referencia nº	F11Z YY XX	G11Z YY XX	F12Z YY XX	G12Z YY XX
Medidas (An x Al x Pr)	1000 x 603 x 501 mm	1000 x 603 x 501 mm	1000 x 603 x 501 mm	1000 x 603 x 501 mm
Versión del modelo	con elemento de estantería lavabo en el centro	con elemento de estantería, con iluminación de pared lavabo en el centro	con elemento de estantería lavabo en el centro	con elemento de estantería, con iluminación de pared lavabo en el centro
Combinable con	Finion 4168 8C/8L, 4168 6C/6L Memento 2.0 4A22 8F/8G/8L, 4A22 6F/6G/6L	Finion 4168 8C/8L, 4168 6C/6L Memento 2.0 4A22 8F/8G/8L, 4A22 6F/6G/6L	Finion 4168 8C/8L, 4168 6C/6L Memento 2.0 4A22 8F/8G/8L, 4A22 6F/6G/6L	Finion 4168 8C/8L, 4168 6C/6L Memento 2.0 4A22 8F/8G/8L, 4A22 6F/6G/6L
iluminación:	iluminación LED Iluminación: 1x LED / 2,3W	iluminación LED Iluminación: 1x LED / 2,3W, 2x LED / 4,2W	iluminación LED Iluminación: 1x LED / 2,3W	iluminación LED Iluminación: 1x LED / 2,3W, 2x LED / 4,2W
Equipamiento	1x Paquete de accesorios Finion 2x cajón con alfombrilla antideslizante	1x Paquete de accesorios Finion 2x cajón con alfombrilla antideslizante	1x Paquete de accesorios Finion 2x cajón con alfombrilla antideslizante	1x Paquete de accesorios Finion 2x cajón con alfombrilla antideslizante
Indicación sobre normas	IP 44	IP 44	IP 44	IP 44
Montaje	suspendido	suspendido	suspendido	suspendido
Incluido en el suministro	set de fijación incluido	set de fijación incluido	set de fijación incluido	set de fijación incluido
Todas las combinaciones de color	2.929,-	3.435,-	2.929,-	3.435,-

	MODULO BAJO	MODULO BAJO	MODULO BAJO	MODULO BAJO
				
Referencia nº	F09Z 00 XX	G09Z 00 XX	F08Z 00 XX	G08Z 00 XX
Medidas (An x Al x Pr)	800 x 603 x 501 mm	800 x 603 x 501 mm	800 x 603 x 501 mm	800 x 603 x 501 mm
Versión del modelo	lavabo en el centro	con iluminación de pared lavabo en el centro	lavabo en el centro	con iluminación de pared lavabo en el centro
Combinable con	Finion 4168 6C/6L Memento 2.0 4A22 6F/6G/6L	Finion 4168 6C/6L Memento 2.0 4A22 6F/6G/6L	Finion 4364 4C/4L Memento 2.0 4A22 5F/5G/5L	Finion 4364 4C/4L Memento 2.0 4A22 5F/5G/5L
iluminación:	-	iluminación LED Iluminación: 2x LED / 4,2W	-	iluminación LED Iluminación: 2x LED / 4,2W
Equipamiento	1x Paquete de accesorios Finion 2x cajón con alfombrilla antideslizante	1x Paquete de accesorios Finion 2x cajón con alfombrilla antideslizante	1x Paquete de accesorios Finion 2x cajón con alfombrilla antideslizante	1x Paquete de accesorios Finion 2x cajón con alfombrilla antideslizante
Indicación sobre normas	-	IP 44	-	IP 44
Montaje	suspendido	suspendido	suspendido	suspendido
Incluido en el suministro	set de fijación incluido	set de fijación incluido	set de fijación incluido	set de fijación incluido
Todas las combinaciones de color	2.220,-	2.726,-	2.220,-	2.726,-

Ver la estructura del número de artículo en la página 97

YY = insertar color de la estantería
 GF = Glossy White Lacquer, GJ = Light Grey Matt Lacquer, GK = Anthracite Matt Lacquer, GM = Olive Matt Lacquer, HB = Peony Matt Lacquer, HF = Gold Matt Lacquer, HG = Midnight Blue Matt Lacquer, HH = Sand Matt Lacquer, MT = White Matt Lacquer, PD = Black Matt Lacquer, PH = Glossy Black Lacquer, GN = Walnut Veneer, PC = Oak Veneer

XX = insertar color del frontal y del cuerpo
 GF = Glossy White Lacquer, GJ = Light Grey Matt Lacquer, GK = Anthracite Matt Lacquer, GM = Olive Matt Lacquer, HB = Peony Matt Lacquer, HG = Midnight Blue Matt Lacquer, HH = Sand Matt Lacquer, MT = White Matt Lacquer, PD = Black Matt Lacquer, PH = Glossy Black Lacquer, GN = Walnut Veneer, PC = Oak Veneer

Z = insertar color para panel de chapado
 1 = Glass White Matt, 2 = Glass Black Matt









FINION

€ sin I.V.A.

Modelo registrado

Producción por encargo (tener en cuenta que no siempre se pueden satisfacer las peticiones de anulación o modificación), Los lavabos deben pedirse por separado

Express Delivery Disponibilidad garantizada de estos productos en almacén.

	MODULO BAJO	MODULO BAJO	MODULO BAJO	MODULO BAJO
				
Referencia nº	F31Z 00 XX	G31Z 00 XX	F32Z 00 XX	G32Z 00 XX
Medidas (An x Al x Pr)	1600 x 603 x 501 mm	1600 x 603 x 501 mm	1600 x 603 x 501 mm	1600 x 603 x 501 mm
Versión del modelo	con orificio para el grifo para 2 lavabos	con iluminación de pared, con orificio para el grifo para 2 lavabos	con orificio para el grifo lavabo en el centro	con iluminación de pared, con orificio para el grifo lavabo en el centro
Combinable con	Finion 4143 61	Finion 4143 61	Finion 4143 61	Finion 4143 61
iluminación:	-	iluminación LED Iluminación: 2x LED / 4,2W	-	iluminación LED Iluminación: 2x LED / 4,2W
Equipamiento	2x Paquete de accesorios Finion 4x cajón con alfombrilla antideslizante	2x Paquete de accesorios Finion 4x cajón con alfombrilla antideslizante	2x Paquete de accesorios Finion 4x cajón con alfombrilla antideslizante	2x Paquete de accesorios Finion 4x cajón con alfombrilla antideslizante
Indicación sobre normas	-	IP 44	-	IP 44
Montaje	suspendido	suspendido	suspendido	suspendido
Incluido en el suministro	set de fijación incluido	set de fijación incluido	set de fijación incluido	set de fijación incluido
Todas las combinaciones de color	3.435,-	3.942,-	3.435,-	3.942,-
	MODULO BAJO	MODULO BAJO	MODULO BAJO	MODULO BAJO
				
Referencia nº	F33Z YY XX	G33Z YY XX	F26Z 00 XX	G26Z 00 XX
Medidas (An x Al x Pr)	1600 x 603 x 501 mm	1600 x 603 x 501 mm	1200 x 603 x 501 mm	1200 x 603 x 501 mm
Versión del modelo	con elemento de estantería, con orificio para el grifo lavabo en el centro	con elemento de estantería, con iluminación de pared, con orificio para el grifo lavabo en el centro	con orificio para el grifo lavabo en el centro	con iluminación de pared, con orificio para el grifo lavabo en el centro
Combinable con	Finion 4143 61	Finion 4143 61	Finion 4143 61	Finion 4143 61
iluminación:	iluminación LED Iluminación: 2x LED / 2,3W	iluminación LED Iluminación: 2x LED / 2,3W, 2x LED / 4,2W	-	iluminación LED Iluminación: 2x LED / 4,2W
Equipamiento	1x Paquete de accesorios Finion 4x cajón con alfombrilla antideslizante	1x Paquete de accesorios Finion 4x cajón con alfombrilla antideslizante	2x Paquete de accesorios Finion 4x cajón con alfombrilla antideslizante	2x Paquete de accesorios Finion 4x cajón con alfombrilla antideslizante
Indicación sobre normas	IP 44	IP 44	-	IP 44
Montaje	suspendido	suspendido	suspendido	suspendido
Incluido en el suministro	set de fijación incluido	set de fijación incluido	set de fijación incluido	set de fijación incluido
Todas las combinaciones de color	4.448,-	4.954,-	2.829,-	3.435,-

Ver la estructura del número de artículo en la página 97

YY = insertar color de la estantería
GF = Glossy White Lacquer, GJ = Light Grey Matt Lacquer, GK = Anthracite Matt Lacquer, GM = Olive Matt Lacquer, HB = Peony Matt Lacquer, HF = Gold Matt Lacquer, HG = Midnight Blue Matt Lacquer, HH = Sand Matt Lacquer, MT = White Matt Lacquer, PD = Black Matt Lacquer, PH = Glossy Black Lacquer, GN = Walnut Veneer, PC = Oak Veneer

XX = insertar color del frontal y del cuerpo
GF = Glossy White Lacquer, GJ = Light Grey Matt Lacquer, GK = Anthracite Matt Lacquer, GM = Olive Matt Lacquer, HB = Peony Matt Lacquer, HG = Midnight Blue Matt Lacquer, HH = Sand Matt Lacquer, MT = White Matt Lacquer, PD = Black Matt Lacquer, PH = Glossy Black Lacquer, GN = Walnut Veneer, PC = Oak Veneer

Z = insertar color para panel de chapado
1 = Glass White Matt, 2 = Glass Black Matt





FINION





€ sin I.V.A.

Modelo registrado

Producción por encargo (tener en cuenta que no siempre se pueden satisfacer las peticiones de anulación o modificación), Los lavabos deben pedirse por separado

Express Delivery Disponibilidad garantizada de estos productos en almacén.

	MODULO BAJO	MODULO BAJO	MODULO BAJO	MODULO BAJO
				
Referencia n°	F29Z YY XX	G29Z YY XX	F30Z YY XX	G30Z YY XX
Medidas (An x Al x Pr)	1200 x 603 x 501 mm	1200 x 603 x 501 mm	1200 x 603 x 501 mm	1200 x 603 x 501 mm
Versión del modelo	con elemento de estantería, con orificio para el grifo lavabo en el centro	con elemento de estantería, con iluminación de pared, con orificio para el grifo lavabo en el centro	con elemento de estantería, con orificio para el grifo lavabo en el centro	con elemento de estantería, con iluminación de pared, con orificio para el grifo lavabo en el centro
Combinable con	Finion 4143 61	Finion 4143 61	Finion 4143 61	Finion 4143 61
iluminación:	iluminación LED Iluminación: 1x LED / 2,3W	iluminación LED Iluminación: 1x LED / 2,3W, 2x LED / 4,2W	iluminación LED Iluminación: 1x LED / 2,3W	iluminación LED Iluminación: 1x LED / 2,3W, 2x LED / 4,2W
Equipamiento	1x Paquete de accesorios Finion 3x cajón con alfombrilla antideslizante	1x Paquete de accesorios Finion 3x cajón con alfombrilla antideslizante	1x Paquete de accesorios Finion 3x cajón con alfombrilla antideslizante	1x Paquete de accesorios Finion 3x cajón con alfombrilla antideslizante
Indicación sobre normas	IP 44	IP 44	IP 44	IP 44
Montaje	suspendido	suspendido	suspendido	suspendido
Incluido en el suministro	set de fijación incluido	set de fijación incluido	set de fijación incluido	set de fijación incluido
Todas las combinaciones de color	3.334,-	3.841,-	3.334,-	3.841,-

	MODULO BAJO	MODULO BAJO	MODULO BAJO	MODULO BAJO
				
Referencia n°	F28Z YY XX	G28Z YY XX	F27Z YY XX	G27Z YY XX
Medidas (An x Al x Pr)	1200 x 603 x 501 mm	1200 x 603 x 501 mm	1200 x 603 x 501 mm	1200 x 603 x 501 mm
Versión del modelo	con elemento de estantería, con orificio para el grifo lavabo a la izquierda	con elemento de estantería, con iluminación de pared, con orificio para el grifo lavabo a la izquierda	con elemento de estantería, con orificio para el grifo lavabo a la derecha	con elemento de estantería, con iluminación de pared, con orificio para el grifo lavabo a la derecha
Combinable con	Finion 4143 61	Finion 4143 61	Finion 4143 61	Finion 4143 61
iluminación:	iluminación LED Iluminación: 1x LED / 2,3W	iluminación LED Iluminación: 1x LED / 2,3W, 2x LED / 4,2W	iluminación LED Iluminación: 1x LED / 2,3W	iluminación LED Iluminación: 1x LED / 2,3W, 2x LED / 4,2W
Equipamiento	1x Paquete de accesorios Finion 3x cajón con alfombrilla antideslizante	1x Paquete de accesorios Finion 3x cajón con alfombrilla antideslizante	1x Paquete de accesorios Finion 3x cajón con alfombrilla antideslizante	1x Paquete de accesorios Finion 3x cajón con alfombrilla antideslizante
Indicación sobre normas	IP 44	IP 44	IP 44	IP 44
Montaje	suspendido	suspendido	suspendido	suspendido
Incluido en el suministro	set de fijación incluido	set de fijación incluido	set de fijación incluido	set de fijación incluido
Todas las combinaciones de color	3.334,-	3.841,-	3.334,-	3.841,-

Ver la estructura del número de artículo en la página 97

YY = insertar color de la estantería
 GF = Glossy White Lacquer, GJ = Light Grey Matt Lacquer, GK = Anthracite Matt Lacquer, GM = Olive Matt Lacquer, HB = Peony Matt Lacquer, HF = Gold Matt Lacquer, HG = Midnight Blue Matt Lacquer, HH = Sand Matt Lacquer, MT = White Matt Lacquer, PD = Black Matt Lacquer, PH = Glossy Black Lacquer, GN = Walnut Veneer, PC = Oak Veneer

XX = insertar color del frontal y del cuerpo
 GF = Glossy White Lacquer, GJ = Light Grey Matt Lacquer, GK = Anthracite Matt Lacquer, GM = Olive Matt Lacquer, HB = Peony Matt Lacquer, HG = Midnight Blue Matt Lacquer, HH = Sand Matt Lacquer, MT = White Matt Lacquer, PD = Black Matt Lacquer, PH = Glossy Black Lacquer, GN = Walnut Veneer, PC = Oak Veneer

Z = insertar color para panel de chapado
 1 = Glass White Matt, 2 = Glass Black Matt





FINION





€ sin I.V.A.

Modelo registrado

Producción por encargo (tener en cuenta que no siempre se pueden satisfacer las peticiones de anulación o modificación), Los lavabos deben pedirse por separado

Express Delivery Disponibilidad garantizada de estos productos en almacén.

	MODULO BAJO	MODULO BAJO	MODULO BAJO	MODULO BAJO
				
Referencia n°	F23Z 00 XX	G23Z 00 XX	F24Z YY XX	G24Z YY XX
Medidas (An x Al x Pr)	1000 x 603 x 501 mm	1000 x 603 x 501 mm	1000 x 603 x 501 mm	1000 x 603 x 501 mm
Versión del modelo	con orificio para el grifo lavabo en el centro	con iluminación de pared, con orificio para el grifo lavabo en el centro	con elemento de estantería, con orificio para el grifo lavabo en el centro	con elemento de estantería, con iluminación de pared, con orificio para el grifo lavabo en el centro
Combinable con	Finion 4143 61	Finion 4143 61	Finion 4143 61	Finion 4143 61
iluminación:	-	iluminación LED Iluminación: 2x LED / 4,2W	iluminación LED Iluminación: 1x LED / 2,3W	iluminación LED Iluminación: 1x LED / 2,3W, 2x LED / 4,2W
Equipamiento	1x Paquete de accesorios Finion 2x cajón con alfombrilla antideslizante	1x Paquete de accesorios Finion 2x cajón con alfombrilla antideslizante	1x Paquete de accesorios Finion 2x cajón con alfombrilla antideslizante	1x Paquete de accesorios Finion 2x cajón con alfombrilla antideslizante
Indicación sobre normas	-	IP 44	IP 44	IP 44
Montaje	suspendido	suspendido	suspendido	suspendido
Incluido en el suministro	set de fijación incluido	set de fijación incluido	set de fijación incluido	set de fijación incluido
Todas las combinaciones de color	2.422,-	2.929,-	2.929,-	3.435,-

	MODULO BAJO	MODULO BAJO	MODULO BAJO	MODULO BAJO
				
Referencia n°	F25Z YY XX	G25Z YY XX	F22Z 00 XX	G22Z 00 XX
Medidas (An x Al x Pr)	1000 x 603 x 501 mm	1000 x 603 x 501 mm	800 x 603 x 501 mm	800 x 603 x 501 mm
Versión del modelo	con elemento de estantería, con orificio para el grifo lavabo en el centro	con elemento de estantería, con iluminación de pared, con orificio para el grifo lavabo en el centro	con orificio para el grifo lavabo en el centro	con iluminación de pared, con orificio para el grifo lavabo en el centro
Combinable con	Finion 4143 61	Finion 4143 61	Finion 4143 61	Finion 4143 61
iluminación:	iluminación LED Iluminación: 1x LED / 2,3W	iluminación LED Iluminación: 1x LED / 2,3W, 2x LED / 4,2W	-	iluminación LED Iluminación: 2x LED / 4,2W
Equipamiento	1x Paquete de accesorios Finion 2x cajón con alfombrilla antideslizante	1x Paquete de accesorios Finion 2x cajón con alfombrilla antideslizante	1x Paquete de accesorios Finion 2x cajón con alfombrilla antideslizante	1x Paquete de accesorios Finion 2x cajón con alfombrilla antideslizante
Indicación sobre normas	IP 44	IP 44	-	IP 44
Montaje	suspendido	suspendido	suspendido	suspendido
Incluido en el suministro	set de fijación incluido	set de fijación incluido	set de fijación incluido	set de fijación incluido
Todas las combinaciones de color	2.929,-	3.435,-	2.220,-	2.726,-

Ver la estructura del número de artículo en la página 97

YY = insertar color de la estantería
GF = Glossy White Lacquer, GJ = Light Grey Matt Lacquer, GK = Anthracite Matt Lacquer, GM = Olive Matt Lacquer, HB = Peony Matt Lacquer, HF = Gold Matt Lacquer, HG = Midnight Blue Matt Lacquer, HH = Sand Matt Lacquer, MT = White Matt Lacquer, PD = Black Matt Lacquer, PH = Glossy Black Lacquer, GN = Walnut Veneer, PC = Oak Veneer

XX = insertar color del frontal y del cuerpo
GF = Glossy White Lacquer, GJ = Light Grey Matt Lacquer, GK = Anthracite Matt Lacquer, GM = Olive Matt Lacquer, HB = Peony Matt Lacquer, HG = Midnight Blue Matt Lacquer, HH = Sand Matt Lacquer, MT = White Matt Lacquer, PD = Black Matt Lacquer, PH = Glossy Black Lacquer, GN = Walnut Veneer, PC = Oak Veneer

Z = insertar color para panel de chapado
1 = Glass White Matt, 2 = Glass Black Matt





FINION





€ sin I.V.A.

Modelo registrado

Producción por encargo (tener en cuenta que no siempre se pueden satisfacer las peticiones de anulación o modificación), Los lavabos deben pedirse por separado

Express Delivery Disponibilidad garantizada de estos productos en almacén.

	MODULO BAJO	MODULO BAJO	MODULO BAJO	MODULO BAJO
				
Referencia nº	F72Z 00 XX	G72Z 00 XX	F73Z 00 XX	G73Z 00 XX
Medidas (An x Al x Pr)	1600 x 603 x 501 mm	1600 x 603 x 501 mm	1600 x 603 x 501 mm	1600 x 603 x 501 mm
Versión del modelo	sin orificio para el grifo para 2 lavabos	con iluminación de pared, sin orificio para el grifo para 2 lavabos	sin orificio para el grifo lavabo en el centro	con iluminación de pared, sin orificio para el grifo lavabo en el centro
Combinable con	Finion 4143 61	Finion 4143 61	Finion 4143 61	Finion 4143 61
iluminación:	-	iluminación LED Iluminación: 2x LED / 4,2W	-	iluminación LED Iluminación: 2x LED / 4,2W
Equipamiento	2x Paquete de accesorios Finion 4x cajón con alfombrilla antideslizante	2x Paquete de accesorios Finion 4x cajón con alfombrilla antideslizante	2x Paquete de accesorios Finion 4x cajón con alfombrilla antideslizante	2x Paquete de accesorios Finion 4x cajón con alfombrilla antideslizante
Indicación sobre normas	-	IP 44	-	IP 44
Montaje	suspendido	suspendido	suspendido	suspendido
Incluido en el suministro	set de fijación incluido	set de fijación incluido	set de fijación incluido	set de fijación incluido
Todas las combinaciones de color	3.435,-	3.942,-	3.435,-	3.942,-

	MODULO BAJO	MODULO BAJO	MODULO BAJO	MODULO BAJO
				
Referencia nº	F74Z YY XX	G74Z YY XX	F67Z 00 XX	G67Z 00 XX
Medidas (An x Al x Pr)	1600 x 603 x 501 mm	1600 x 603 x 501 mm	1200 x 603 x 501 mm	1200 x 603 x 501 mm
Versión del modelo	con elemento de estantería, sin orificio para el grifo lavabo en el centro	con elemento de estantería, con iluminación de pared, sin orificio para el grifo lavabo en el centro	sin orificio para el grifo lavabo en el centro	con iluminación de pared, sin orificio para el grifo lavabo en el centro
Combinable con	Finion 4143 61	Finion 4143 61	Finion 4143 61	Finion 4143 61
iluminación:	iluminación LED Iluminación: 2x LED / 2,3W	iluminación LED Iluminación: 2x LED / 2,3W, 2x LED / 4,2W	-	iluminación LED Iluminación: 2x LED / 4,2W
Equipamiento	1x Paquete de accesorios Finion 4x cajón con alfombrilla antideslizante	1x Paquete de accesorios Finion 4x cajón con alfombrilla antideslizante	2x Paquete de accesorios Finion 4x cajón con alfombrilla antideslizante	2x Paquete de accesorios Finion 4x cajón con alfombrilla antideslizante
Indicación sobre normas	IP 44	IP 44	-	IP 44
Montaje	suspendido	suspendido	suspendido	suspendido
Incluido en el suministro	set de fijación incluido	set de fijación incluido	set de fijación incluido	set de fijación incluido
Todas las combinaciones de color	4.448,-	4.954,-	2.829,-	3.435,-

Ver la estructura del número de artículo en la página 97

YY = insertar color de la estantería
GF = Glossy White Lacquer, GJ = Light Grey Matt Lacquer, GK = Anthracite Matt Lacquer, GM = Olive Matt Lacquer, HB = Peony Matt Lacquer, HF = Gold Matt Lacquer, HG = Midnight Blue Matt Lacquer, HH = Sand Matt Lacquer, MT = White Matt Lacquer, PD = Black Matt Lacquer, PH = Glossy Black Lacquer, GN = Walnut Veneer, PC = Oak Veneer

XX = insertar color del frontal y del cuerpo
GF = Glossy White Lacquer, GJ = Light Grey Matt Lacquer, GK = Anthracite Matt Lacquer, GM = Olive Matt Lacquer, HB = Peony Matt Lacquer, HG = Midnight Blue Matt Lacquer, HH = Sand Matt Lacquer, MT = White Matt Lacquer, PD = Black Matt Lacquer, PH = Glossy Black Lacquer, GN = Walnut Veneer, PC = Oak Veneer

Z = insertar color para panel de chapado
1 = Glass White Matt, 2 = Glass Black Matt





FINION





€ sin I.V.A.

Modelo registrado

Producción por encargo (tener en cuenta que no siempre se pueden satisfacer las peticiones de anulación o modificación), Los lavabos deben pedirse por separado

Express Delivery Disponibilidad garantizada de estos productos en almacén.

	MODULO BAJO	MODULO BAJO	MODULO BAJO	MODULO BAJO
				
Referencia n°	F70Z YY XX	G70Z YY XX	F71Z YY XX	G71Z YY XX
Medidas (An x Al x Pr)	1200 x 603 x 501 mm	1200 x 603 x 501 mm	1200 x 603 x 501 mm	1200 x 603 x 501 mm
Versión del modelo	con elemento de estantería, sin orificio para el grifo lavabo en el centro	con elemento de estantería, con iluminación de pared, sin orificio para el grifo lavabo en el centro	con elemento de estantería, sin orificio para el grifo lavabo en el centro	con elemento de estantería, con iluminación de pared, sin orificio para el grifo lavabo en el centro
Combinable con	Finion 4143 61	Finion 4143 61	Finion 4143 61	Finion 4143 61
iluminación:	iluminación LED Iluminación: 1x LED / 2,3W	iluminación LED Iluminación: 1x LED / 2,3W, 2x LED / 4,2W	iluminación LED Iluminación: 1x LED / 2,3W	iluminación LED Iluminación: 1x LED / 2,3W, 2x LED / 4,2W
Equipamiento	1x Paquete de accesorios Finion 3x cajón con alfombrilla antideslizante	1x Paquete de accesorios Finion 3x cajón con alfombrilla antideslizante	1x Paquete de accesorios Finion 3x cajón con alfombrilla antideslizante	1x Paquete de accesorios Finion 3x cajón con alfombrilla antideslizante
Indicación sobre normas	IP 44	IP 44	IP 44	IP 44
Montaje	suspendido	suspendido	suspendido	suspendido
Incluido en el suministro	set de fijación incluido	set de fijación incluido	set de fijación incluido	set de fijación incluido
Todas las combinaciones de color	3.334,-	3.841,-	3.334,-	3.841,-

	MODULO BAJO	MODULO BAJO	MODULO BAJO	MODULO BAJO
				
Referencia n°	F69Z YY XX	G69Z YY XX	F68Z YY XX	G68Z YY XX
Medidas (An x Al x Pr)	1200 x 603 x 501 mm	1200 x 603 x 501 mm	1200 x 603 x 501 mm	1200 x 603 x 501 mm
Versión del modelo	con elemento de estantería, sin orificio para el grifo lavabo a la izquierda	con elemento de estantería, con iluminación de pared, sin orificio para el grifo lavabo a la izquierda	con elemento de estantería, sin orificio para el grifo lavabo a la derecha	con elemento de estantería, con iluminación de pared, sin orificio para el grifo lavabo a la derecha
Combinable con	Finion 4143 61	Finion 4143 61	Finion 4143 61	Finion 4143 61
iluminación:	iluminación LED Iluminación: 1x LED / 2,3W	iluminación LED Iluminación: 1x LED / 2,3W, 2x LED / 4,2W	iluminación LED Iluminación: 1x LED / 2,3W	iluminación LED Iluminación: 1x LED / 2,3W, 2x LED / 4,2W
Equipamiento	1x Paquete de accesorios Finion 3x cajón con alfombrilla antideslizante	1x Paquete de accesorios Finion 3x cajón con alfombrilla antideslizante	1x Paquete de accesorios Finion 3x cajón con alfombrilla antideslizante	1x Paquete de accesorios Finion 3x cajón con alfombrilla antideslizante
Indicación sobre normas	IP 44	IP 44	IP 44	IP 44
Montaje	suspendido	suspendido	suspendido	suspendido
Incluido en el suministro	set de fijación incluido	set de fijación incluido	set de fijación incluido	set de fijación incluido
Todas las combinaciones de color	3.334,-	3.841,-	3.334,-	3.841,-

Ver la estructura del número de artículo en la página 97

YY = insertar color de la estantería
GF = Glossy White Lacquer, GJ = Light Grey Matt Lacquer, GK = Anthracite Matt Lacquer, GM = Olive Matt Lacquer, HB = Peony Matt Lacquer, HF = Gold Matt Lacquer, HG = Midnight Blue Matt Lacquer, HH = Sand Matt Lacquer, MT = White Matt Lacquer, PD = Black Matt Lacquer, PH = Glossy Black Lacquer, GN = Walnut Veneer, PC = Oak Veneer

XX = insertar color del frontal y del cuerpo
GF = Glossy White Lacquer, GJ = Light Grey Matt Lacquer, GK = Anthracite Matt Lacquer, GM = Olive Matt Lacquer, HB = Peony Matt Lacquer, HG = Midnight Blue Matt Lacquer, HH = Sand Matt Lacquer, MT = White Matt Lacquer, PD = Black Matt Lacquer, PH = Glossy Black Lacquer, GN = Walnut Veneer, PC = Oak Veneer

Z = insertar color para panel de chapado
1 = Glass White Matt, 2 = Glass Black Matt





FINION





€ sin I.V.A.

Modelo registrado

Producción por encargo (tener en cuenta que no siempre se pueden satisfacer las peticiones de anulación o modificación), Los lavabos deben pedirse por separado

Express Delivery Disponibilidad garantizada de estos productos en almacén.

	MODULO BAJO	MODULO BAJO	MODULO BAJO	MODULO BAJO
				
Referencia nº	F64Z 00 XX	G64Z 00 XX	F65Z YY XX	G65Z YY XX
Medidas (An x Al x Pr)	1000 x 603 x 501 mm	1000 x 603 x 501 mm	1000 x 603 x 501 mm	1000 x 603 x 501 mm
Versión del modelo	sin orificio para el grifo lavabo en el centro	con iluminación de pared, sin orificio para el grifo lavabo en el centro	con elemento de estantería, sin orificio para el grifo lavabo en el centro	con elemento de estantería, con iluminación de pared, sin orificio para el grifo lavabo en el centro
Combinable con	Finion 4143 61	Finion 4143 61	Finion 4143 61	Finion 4143 61
iluminación:	-	iluminación LED Iluminación: 2x LED / 4,2W	iluminación LED Iluminación: 1x LED / 2,3W	iluminación LED Iluminación: 1x LED / 2,3W, 2x LED / 4,2W
Equipamiento	1x Paquete de accesorios Finion 2x cajón con alfombrilla antideslizante	1x Paquete de accesorios Finion 2x cajón con alfombrilla antideslizante	1x Paquete de accesorios Finion 2x cajón con alfombrilla antideslizante	1x Paquete de accesorios Finion 2x cajón con alfombrilla antideslizante
Indicación sobre normas	-	IP 44	IP 44	IP 44
Montaje	suspendido	suspendido	suspendido	suspendido
Incluido en el suministro	set de fijación incluido	set de fijación incluido	set de fijación incluido	set de fijación incluido
Todas las combinaciones de color	2.422,-	2.929,-	2.929,-	3.435,-

	MODULO BAJO	MODULO BAJO	MODULO BAJO	MODULO BAJO
				
Referencia nº	F66Z YY XX	G66Z YY XX	F63Z 00 XX	G63Z 00 XX
Medidas (An x Al x Pr)	1000 x 603 x 501 mm	1000 x 603 x 501 mm	800 x 603 x 501 mm	800 x 603 x 501 mm
Versión del modelo	con elemento de estantería, sin orificio para el grifo lavabo en el centro	con elemento de estantería, con iluminación de pared, sin orificio para el grifo lavabo en el centro	sin orificio para el grifo lavabo en el centro	con iluminación de pared, sin orificio para el grifo lavabo en el centro
Combinable con	Finion 4143 61	Finion 4143 61	Finion 4143 61	Finion 4143 61
iluminación:	iluminación LED Iluminación: 1x LED / 2,3W	iluminación LED Iluminación: 1x LED / 2,3W, 2x LED / 4,2W	-	iluminación LED Iluminación: 2x LED / 4,2W
Equipamiento	1x Paquete de accesorios Finion 2x cajón con alfombrilla antideslizante	1x Paquete de accesorios Finion 2x cajón con alfombrilla antideslizante	1x Paquete de accesorios Finion 2x cajón con alfombrilla antideslizante	1x Paquete de accesorios Finion 2x cajón con alfombrilla antideslizante
Indicación sobre normas	IP 44	IP 44	-	IP 44
Montaje	suspendido	suspendido	suspendido	suspendido
Incluido en el suministro	set de fijación incluido	set de fijación incluido	set de fijación incluido	set de fijación incluido
Todas las combinaciones de color	2.929,-	3.435,-	2.220,-	2.726,-

Ver la estructura del número de artículo en la página 97

YY = insertar color de la estantería
 GF = Glossy White Lacquer, GJ = Light Grey Matt Lacquer, GK = Anthracite Matt Lacquer, GM = Olive Matt Lacquer, HB = Peony Matt Lacquer, HF = Gold Matt Lacquer, HG = Midnight Blue Matt Lacquer, HH = Sand Matt Lacquer, MT = White Matt Lacquer, PD = Black Matt Lacquer, PH = Glossy Black Lacquer, GN = Walnut Veneer, PC = Oak Veneer

XX = insertar color del frontal y del cuerpo
 GF = Glossy White Lacquer, GJ = Light Grey Matt Lacquer, GK = Anthracite Matt Lacquer, GM = Olive Matt Lacquer, HB = Peony Matt Lacquer, HG = Midnight Blue Matt Lacquer, HH = Sand Matt Lacquer, MT = White Matt Lacquer, PD = Black Matt Lacquer, PH = Glossy Black Lacquer, GN = Walnut Veneer, PC = Oak Veneer

Z = insertar color para panel de chapado
 1 = Glass White Matt, 2 = Glass Black Matt

FINION





€ sin I.V.A.





Modelo registrado

Producción por encargo (tener en cuenta que no siempre se pueden satisfacer las peticiones de anulación o modificación), Los lavabos deben pedirse por separado

Express Delivery

Disponibilidad garantizada de estos productos en almacén.

	MODULO BAJO	MODULO BAJO	MODULO BAJO	MODULO BAJO
				
Referencia nº	F43Z 00 XX	G43Z 00 XX	F44Z 00 XX	G44Z 00 XX
Medidas (An x Al x Pr)	1600 x 603 x 501 mm	1600 x 603 x 501 mm	1600 x 603 x 501 mm	1600 x 603 x 501 mm
Versión del modelo	para 2 lavabos	con iluminación de pared para 2 lavabos	lavabo en el centro	con iluminación de pared lavabo en el centro
Combinable con	Finion 4142 61/64 Memento 2.0 4A07 60/61	Finion 4142 61/64 Memento 2.0 4A07 60/61	Finion 4142 61/64 Memento 2.0 4A07 60/61	Finion 4142 61/64 Memento 2.0 4A07 60/61
iluminación:	-	iluminación LED Iluminación: 2x LED / 4,2W	-	iluminación LED Iluminación: 2x LED / 4,2W
Equipamiento	2x Paquete de accesorios Finion 4x cajón con alfombrilla antideslizante	2x Paquete de accesorios Finion 4x cajón con alfombrilla antideslizante	2x Paquete de accesorios Finion 4x cajón con alfombrilla antideslizante	2x Paquete de accesorios Finion 4x cajón con alfombrilla antideslizante
Indicación sobre normas	-	IP 44	-	IP 44
Montaje	suspendido	suspendido	suspendido	suspendido
Incluido en el suministro	set de fijación incluido	set de fijación incluido	set de fijación incluido	set de fijación incluido
Todas las combinaciones de color	3.435,-	3.942,-	3.435,-	3.942,-

	MODULO BAJO	MODULO BAJO	MODULO BAJO	MODULO BAJO
				
Referencia nº	F45Z YY XX	G45Z YY XX	F38Z 00 XX	G38Z 00 XX
Medidas (An x Al x Pr)	1600 x 603 x 501 mm	1600 x 603 x 501 mm	1200 x 603 x 501 mm	1200 x 603 x 501 mm
Versión del modelo	con elemento de estantería lavabo en el centro	con elemento de estantería, con iluminación de pared lavabo en el centro	lavabo en el centro	con iluminación de pared lavabo en el centro
Combinable con	Finion 4142 61/64 Memento 2.0 4A07 60/61	Finion 4142 61/64 Memento 2.0 4A07 60/61	Finion 4142 61/64 Memento 2.0 4A07 60/61	Finion 4142 61/64 Memento 2.0 4A07 60/61
iluminación:	iluminación LED Iluminación: 2x LED / 2,3W	iluminación LED Iluminación: 2x LED / 2,3W, 2x LED / 4,2W	-	iluminación LED Iluminación: 2x LED / 4,2W
Equipamiento	1x Paquete de accesorios Finion 4x cajón con alfombrilla antideslizante	1x Paquete de accesorios Finion 4x cajón con alfombrilla antideslizante	2x Paquete de accesorios Finion 4x cajón con alfombrilla antideslizante	2x Paquete de accesorios Finion 4x cajón con alfombrilla antideslizante
Indicación sobre normas	IP 44	IP 44	-	IP 44
Montaje	suspendido	suspendido	suspendido	suspendido
Incluido en el suministro	set de fijación incluido	set de fijación incluido	set de fijación incluido	set de fijación incluido
Todas las combinaciones de color	4.448,-	4.954,-	2.829,-	3.334,-

Ver la estructura del número de artículo en la página 97

YY = insertar color de la estantería
GF = Glossy White Lacquer, GJ = Light Grey Matt Lacquer, GK = Anthracite Matt Lacquer, GM = Olive Matt Lacquer, HB = Peony Matt Lacquer, HF = Gold Matt Lacquer, HG = Midnight Blue Matt Lacquer, HH = Sand Matt Lacquer, MT = White Matt Lacquer, PD = Black Matt Lacquer, PH = Glossy Black Lacquer, GN = Walnut Veneer, PC = Oak Veneer

XX = insertar color del frontal y del cuerpo
GF = Glossy White Lacquer, GJ = Light Grey Matt Lacquer, GK = Anthracite Matt Lacquer, GM = Olive Matt Lacquer, HB = Peony Matt Lacquer, HG = Midnight Blue Matt Lacquer, HH = Sand Matt Lacquer, MT = White Matt Lacquer, PD = Black Matt Lacquer, PH = Glossy Black Lacquer, GN = Walnut Veneer, PC = Oak Veneer

Z = insertar color para panel de chapado
1 = Glass White Matt, 2 = Glass Black Matt





FINION





€ sin I.V.A.

Modelo registrado

Producción por encargo (tener en cuenta que no siempre se pueden satisfacer las peticiones de anulación o modificación), Los lavabos deben pedirse por separado

Express Delivery Disponibilidad garantizada de estos productos en almacén.

	MODULO BAJO	MODULO BAJO	MODULO BAJO	MODULO BAJO
				
Referencia n°	F41Z YY XX	G41Z YY XX	F42Z YY XX	G42Z YY XX
Medidas (An x Al x Pr)	1200 x 603 x 501 mm	1200 x 603 x 501 mm	1200 x 603 x 501 mm	1200 x 603 x 501 mm
Versión del modelo	con elemento de estantería lavabo en el centro	con elemento de estantería, con iluminación de pared lavabo en el centro	con elemento de estantería lavabo en el centro	con elemento de estantería, con iluminación de pared lavabo en el centro
Combinable con	Finion 4142 61/64 Memento 2.0 4A07 60/61	Finion 4142 61/64 Memento 2.0 4A07 60/61	Finion 4142 61/64 Memento 2.0 4A07 60/61	Finion 4142 61/64 Memento 2.0 4A07 60/61
iluminación:	iluminación LED Iluminación: 1x LED / 2,3W	iluminación LED Iluminación: 1x LED / 2,3W, 2x LED / 4,2W	iluminación LED Iluminación: 1x LED / 2,3W	iluminación LED Iluminación: 1x LED / 2,3W, 2x LED / 4,2W
Equipamiento	1x Paquete de accesorios Finion 3x cajón con alfombrilla antideslizante	1x Paquete de accesorios Finion 3x cajón con alfombrilla antideslizante	1x Paquete de accesorios Finion 3x cajón con alfombrilla antideslizante	1x Paquete de accesorios Finion 3x cajón con alfombrilla antideslizante
Indicación sobre normas	IP 44	IP 44	IP 44	IP 44
Montaje	suspendido	suspendido	suspendido	suspendido
Incluido en el suministro	set de fijación incluido	set de fijación incluido	set de fijación incluido	set de fijación incluido
Todas las combinaciones de color	3.334,-	3.841,-	3.334,-	3.841,-

	MODULO BAJO	MODULO BAJO	MODULO BAJO	MODULO BAJO
				
Referencia n°	F40Z YY XX	G40Z YY XX	F39Z YY XX	G39Z YY XX
Medidas (An x Al x Pr)	1200 x 603 x 501 mm	1200 x 603 x 501 mm	1200 x 603 x 501 mm	1200 x 603 x 501 mm
Versión del modelo	con elemento de estantería lavabo a la izquierda	con elemento de estantería, con iluminación de pared lavabo a la izquierda	con elemento de estantería lavabo a la derecha	con elemento de estantería, con iluminación de pared lavabo a la derecha
Combinable con	Finion 4142 61/64 Memento 2.0 4A07 60/61	Finion 4142 61/64 Memento 2.0 4A07 60/61	Finion 4142 61/64 Memento 2.0 4A07 60/61	Finion 4142 61/64 Memento 2.0 4A07 60/61
iluminación:	iluminación LED Iluminación: 1x LED / 2,3W	iluminación LED Iluminación: 1x LED / 2,3W, 2x LED / 4,2W	iluminación LED Iluminación: 1x LED / 2,3W	iluminación LED Iluminación: 1x LED / 2,3W, 2x LED / 4,2W
Equipamiento	1x Paquete de accesorios Finion 3x cajón con alfombrilla antideslizante	1x Paquete de accesorios Finion 3x cajón con alfombrilla antideslizante	1x Paquete de accesorios Finion 3x cajón con alfombrilla antideslizante	1x Paquete de accesorios Finion 3x cajón con alfombrilla antideslizante
Indicación sobre normas	IP 44	IP 44	IP 44	IP 44
Montaje	suspendido	suspendido	suspendido	suspendido
Incluido en el suministro	set de fijación incluido	set de fijación incluido	set de fijación incluido	set de fijación incluido
Todas las combinaciones de color	3.334,-	3.841,-	3.334,-	3.841,-

Ver la estructura del número de artículo en la página 97

YY = insertar color de la estantería
GF = Glossy White Lacquer, GJ = Light Grey Matt Lacquer, GK = Anthracite Matt Lacquer, GM = Olive Matt Lacquer, HB = Peony Matt Lacquer, HF = Gold Matt Lacquer, HG = Midnight Blue Matt Lacquer, HH = Sand Matt Lacquer, MT = White Matt Lacquer, PD = Black Matt Lacquer, PH = Glossy Black Lacquer, GN = Walnut Veneer, PC = Oak Veneer

XX = insertar color del frontal y del cuerpo
GF = Glossy White Lacquer, GJ = Light Grey Matt Lacquer, GK = Anthracite Matt Lacquer, GM = Olive Matt Lacquer, HB = Peony Matt Lacquer, HG = Midnight Blue Matt Lacquer, HH = Sand Matt Lacquer, MT = White Matt Lacquer, PD = Black Matt Lacquer, PH = Glossy Black Lacquer, GN = Walnut Veneer, PC = Oak Veneer

Z = insertar color para panel de chapado
1 = Glass White Matt, 2 = Glass Black Matt





FINION





€ sin I.V.A.

Modelo registrado

Producción por encargo (tener en cuenta que no siempre se pueden satisfacer las peticiones de anulación o modificación), Los lavabos deben pedirse por separado

Express Delivery Disponibilidad garantizada de estos productos en almacén.

	MODULO BAJO	MODULO BAJO	MODULO BAJO	MODULO BAJO
				
Referencia n°	F35Z 00 XX	G35Z 00 XX	F36Z YY XX	G36Z YY XX
Medidas (An x Al x Pr)	1000 x 603 x 501 mm	1000 x 603 x 501 mm	1000 x 603 x 501 mm	1000 x 603 x 501 mm
Versión del modelo	lavabo en el centro	con iluminación de pared lavabo en el centro	con elemento de estantería lavabo en el centro	con elemento de estantería, con iluminación de pared lavabo en el centro
Combinable con	Finion 4142 61/64 Memento 2.0 4A07 60/61	Finion 4142 61/64 Memento 2.0 4A07 60/61	Finion 4142 61/64 Memento 2.0 4A07 60/61	Finion 4142 61/64 Memento 2.0 4A07 60/61
iluminación:	-	iluminación LED Iluminación: 2x LED / 4,2W	iluminación LED Iluminación: 1x LED / 2,3W	iluminación LED Iluminación: 1x LED / 2,3W, 2x LED / 4,2W
Equipamiento	1x Paquete de accesorios Finion 2x cajón con alfombrilla antideslizante	1x Paquete de accesorios Finion 2x cajón con alfombrilla antideslizante	1x Paquete de accesorios Finion 2x cajón con alfombrilla antideslizante	1x Paquete de accesorios Finion 2x cajón con alfombrilla antideslizante
Indicación sobre normas	-	IP 44	IP 44	IP 44
Montaje	suspendido	suspendido	suspendido	suspendido
Incluido en el suministro	set de fijación incluido	set de fijación incluido	set de fijación incluido	set de fijación incluido
Todas las combinaciones de color	2.422,-	2.929,-	2.929,-	3.435,-

	MODULO BAJO	MODULO BAJO	MODULO BAJO	MODULO BAJO
				
Referencia n°	F37Z YY XX	G37Z YY XX	F34Z 00 XX	G34Z 00 XX
Medidas (An x Al x Pr)	1000 x 603 x 501 mm	1000 x 603 x 501 mm	800 x 603 x 501 mm	800 x 603 x 501 mm
Versión del modelo	con elemento de estantería lavabo en el centro	con elemento de estantería, con iluminación de pared lavabo en el centro	lavabo en el centro	con iluminación de pared lavabo en el centro
Combinable con	Finion 4142 61/64 Memento 2.0 4A07 60/61	Finion 4142 61/64 Memento 2.0 4A07 60/61	Finion 4142 61/64 Memento 2.0 4A07 60/61	Finion 4142 61/64 Memento 2.0 4A07 60/61
iluminación:	iluminación LED Iluminación: 1x LED / 2,3W	iluminación LED Iluminación: 1x LED / 2,3W, 2x LED / 4,2W	-	iluminación LED Iluminación: 2x LED / 4,2W
Equipamiento	1x Paquete de accesorios Finion 2x cajón con alfombrilla antideslizante	1x Paquete de accesorios Finion 2x cajón con alfombrilla antideslizante	1x Paquete de accesorios Finion 2x cajón con alfombrilla antideslizante	1x Paquete de accesorios Finion 2x cajón con alfombrilla antideslizante
Indicación sobre normas	IP 44	IP 44	-	IP 44
Montaje	suspendido	suspendido	suspendido	suspendido
Incluido en el suministro	set de fijación incluido	set de fijación incluido	set de fijación incluido	set de fijación incluido
Todas las combinaciones de color	2.929,-	3.435,-	2.220,-	2.726,-

Ver la estructura del número de artículo en la página 97

YY = insertar color de la estantería
GF = Glossy White Lacquer, GJ = Light Grey Matt Lacquer, GK = Anthracite Matt Lacquer, GM = Olive Matt Lacquer, HB = Peony Matt Lacquer, HF = Gold Matt Lacquer, HG = Midnight Blue Matt Lacquer, HH = Sand Matt Lacquer, MT = White Matt Lacquer, PD = Black Matt Lacquer, PH = Glossy Black Lacquer, GN = Walnut Veneer, PC = Oak Veneer

XX = insertar color del frontal y del cuerpo
GF = Glossy White Lacquer, GJ = Light Grey Matt Lacquer, GK = Anthracite Matt Lacquer, GM = Olive Matt Lacquer, HB = Peony Matt Lacquer, HG = Midnight Blue Matt Lacquer, HH = Sand Matt Lacquer, MT = White Matt Lacquer, PD = Black Matt Lacquer, PH = Glossy Black Lacquer, GN = Walnut Veneer, PC = Oak Veneer

Z = insertar color para panel de chapado
1 = Glass White Matt, 2 = Glass Black Matt

FINION

€ sin I.V.A.

Modelo registrado

Producción por encargo (tener en cuenta que no siempre se pueden satisfacer las peticiones de anulación o modificación), Los lavabos deben pedirse por separado

Express Delivery Disponibilidad garantizada de estos productos en almacén.

	MODULO BAJO	MODULO BAJO	MODULO BAJO	MODULO BAJO
Referencia n°	F84Z 00 XX	G84Z 00 XX	F85Z 00 XX	G85Z 00 XX
Medidas (An x Al x Pr)	1600 x 603 x 501 mm	1600 x 603 x 501 mm	1600 x 603 x 501 mm	1600 x 603 x 501 mm
Versión del modelo	con orificio para el grifo para 2 lavabos	con iluminación de pared, con orificio para el grifo para 2 lavabos	con orificio para el grifo lavabo en el centro	con iluminación de pared, con orificio para el grifo lavabo en el centro
Combinable con	Artis 4172 58 Collaro 4A21 38, 4A19 56, 4A20 56	Artis 4172 58 Collaro 4A21 38, 4A19 56, 4A20 56	Artis 4172 58 Collaro 4A21 38, 4A19 56, 4A20 56	Artis 4172 58 Collaro 4A21 38, 4A19 56, 4A20 56
iluminación:	-	iluminación LED Iluminación: 2x LED / 4,2W	-	iluminación LED Iluminación: 2x LED / 4,2W
Equipamiento	2x Paquete de accesorios Finion 4x cajón con alfombrilla antideslizante	2x Paquete de accesorios Finion 4x cajón con alfombrilla antideslizante	2x Paquete de accesorios Finion 4x cajón con alfombrilla antideslizante	2x Paquete de accesorios Finion 4x cajón con alfombrilla antideslizante
Indicación sobre normas	-	IP 44	-	IP 44
Montaje	suspendido	suspendido	suspendido	suspendido
Incluido en el suministro	set de fijación incluido	set de fijación incluido	set de fijación incluido	set de fijación incluido
Todas las combinaciones de color	3.274,-	3.758,-	3.274,-	3.758,-

	MODULO BAJO	MODULO BAJO	MODULO BAJO	MODULO BAJO
Referencia n°	F86Z YY XX	G86Z YY XX	F79Z 00 XX	G79Z 00 XX
Medidas (An x Al x Pr)	1600 x 603 x 501 mm	1600 x 603 x 501 mm	1200 x 603 x 501 mm	1200 x 603 x 501 mm
Versión del modelo	con elemento de estantería, con orificio para el grifo lavabo en el centro	con elemento de estantería, con iluminación de pared, con orificio para el grifo lavabo en el centro	con orificio para el grifo lavabo en el centro	con iluminación de pared, con orificio para el grifo lavabo en el centro
Combinable con	Artis 4172 58 Collaro 4A21 38, 4A19 56, 4A20 56	Artis 4172 58 Collaro 4A21 38, 4A19 56, 4A20 56	Artis 4172 58 Collaro 4A21 38, 4A19 56, 4A20 56	Artis 4172 58 Collaro 4A21 38, 4A19 56, 4A20 56
iluminación:	iluminación LED Iluminación: 2x LED / 2,3W	iluminación LED Iluminación: 2x LED / 2,3W, 2x LED / 4,2W	-	iluminación LED Iluminación: 2x LED / 4,2W
Equipamiento	1x Paquete de accesorios Finion 4x cajón con alfombrilla antideslizante	1x Paquete de accesorios Finion 4x cajón con alfombrilla antideslizante	2x Paquete de accesorios Finion 4x cajón con alfombrilla antideslizante	2x Paquete de accesorios Finion 4x cajón con alfombrilla antideslizante
Indicación sobre normas	IP 44	IP 44	-	IP 44
Montaje	suspendido	suspendido	suspendido	suspendido
Incluido en el suministro	set de fijación incluido	set de fijación incluido	set de fijación incluido	set de fijación incluido
Todas las combinaciones de color	4.240,-	4.723,-	2.695,-	3.274,-

Ver la estructura del número de artículo en la página 97

YY = insertar color de la estantería
GF = Glossy White Lacquer, GJ = Light Grey Matt Lacquer, GK = Anthracite Matt Lacquer, GM = Olive Matt Lacquer, HB = Peony Matt Lacquer, HF = Gold Matt Lacquer, HG = Midnight Blue Matt Lacquer, HH = Sand Matt Lacquer, MT = White Matt Lacquer, PD = Black Matt Lacquer, PH = Glossy Black Lacquer, GN = Walnut Veneer, PC = Oak Veneer

XX = insertar color del frontal y del cuerpo
GF = Glossy White Lacquer, GJ = Light Grey Matt Lacquer, GK = Anthracite Matt Lacquer, GM = Olive Matt Lacquer, HB = Peony Matt Lacquer, HG = Midnight Blue Matt Lacquer, HH = Sand Matt Lacquer, MT = White Matt Lacquer, PD = Black Matt Lacquer, PH = Glossy Black Lacquer, GN = Walnut Veneer, PC = Oak Veneer

Z = insertar color para panel de chapado
1 = Glass White Matt, 2 = Glass Black Matt

FINION

€ sin I.V.A.

Modelo registrado

Producción por encargo (tener en cuenta que no siempre se pueden satisfacer las peticiones de anulación o modificación), Los lavabos deben pedirse por separado

Express Delivery Disponibilidad garantizada de estos productos en almacén.

	MODULO BAJO	MODULO BAJO	MODULO BAJO	MODULO BAJO
Referencia nº	F80Z YY XX	G80Z YY XX	F81Z YY XX	G81Z YY XX
Medidas (An x Al x Pr)	1200 x 603 x 501 mm	1200 x 603 x 501 mm	1200 x 603 x 501 mm	1200 x 603 x 501 mm
Versión del modelo	con elemento de estantería, con orificio para el grifo lavabo a la derecha	con elemento de estantería, con iluminación de pared, con orificio para el grifo lavabo a la derecha	con elemento de estantería, con orificio para el grifo lavabo a la izquierda	con elemento de estantería, con iluminación de pared, con orificio para el grifo lavabo a la izquierda
Combinable con	Artis 4172 58 Collaro 4A21 38, 4A19 56, 4A20 56	Artis 4172 58 Collaro 4A21 38, 4A19 56, 4A20 56	Artis 4172 58 Collaro 4A21 38, 4A19 56, 4A20 56	Artis 4172 58 Collaro 4A21 38, 4A19 56, 4A20 56
iluminación:	iluminación LED Iluminación: 1x LED / 2,3W	iluminación LED Iluminación: 1x LED / 2,3W, 2x LED / 4,2W	iluminación LED Iluminación: 1x LED / 2,3W	iluminación LED Iluminación: 1x LED / 2,3W, 2x LED / 4,2W
Equipamiento	1x Paquete de accesorios Finion 3x cajón con alfombrilla antideslizante	1x Paquete de accesorios Finion 3x cajón con alfombrilla antideslizante	1x Paquete de accesorios Finion 3x cajón con alfombrilla antideslizante	1x Paquete de accesorios Finion 3x cajón con alfombrilla antideslizante
Indicación sobre normas	IP 44	IP 44	IP 44	IP 44
Montaje	suspendido	suspendido	suspendido	suspendido
Incluido en el suministro	set de fijación incluido	set de fijación incluido	set de fijación incluido	set de fijación incluido
Todas las combinaciones de color	3.178,-	3.660,-	3.178,-	3.660,-

	MODULO BAJO	MODULO BAJO	MODULO BAJO	MODULO BAJO
Referencia nº	F82Z YY XX	G82Z YY XX	F83Z YY XX	G83Z YY XX
Medidas (An x Al x Pr)	1200 x 603 x 501 mm	1200 x 603 x 501 mm	1200 x 603 x 501 mm	1200 x 603 x 501 mm
Versión del modelo	con elemento de estantería, con orificio para el grifo lavabo en el centro	con elemento de estantería, con iluminación de pared, con orificio para el grifo lavabo en el centro	con elemento de estantería, con orificio para el grifo lavabo en el centro	con elemento de estantería, con iluminación de pared, con orificio para el grifo lavabo en el centro
Combinable con	Artis 4172 58 Collaro 4A21 38, 4A19 56, 4A20 56	Artis 4172 58 Collaro 4A21 38, 4A19 56, 4A20 56	Artis 4172 58 Collaro 4A21 38, 4A19 56, 4A20 56	Artis 4172 58 Collaro 4A21 38, 4A19 56, 4A20 56
iluminación:	iluminación LED Iluminación: 1x LED / 2,3W	iluminación LED Iluminación: 1x LED / 2,3W, 2x LED / 4,2W	iluminación LED Iluminación: 1x LED / 2,3W	iluminación LED Iluminación: 1x LED / 2,3W, 2x LED / 4,2W
Equipamiento	1x Paquete de accesorios Finion 3x cajón con alfombrilla antideslizante	1x Paquete de accesorios Finion 3x cajón con alfombrilla antideslizante	1x Paquete de accesorios Finion 3x cajón con alfombrilla antideslizante	1x Paquete de accesorios Finion 3x cajón con alfombrilla antideslizante
Indicación sobre normas	IP 44	IP 44	IP 44	IP 44
Montaje	suspendido	suspendido	suspendido	suspendido
Incluido en el suministro	set de fijación incluido	set de fijación incluido	set de fijación incluido	set de fijación incluido
Todas las combinaciones de color	3.178,-	3.660,-	3.178,-	3.660,-

Ver la estructura del número de artículo en la página 97

YY = insertar color de la estantería
 GF = Glossy White Lacquer, GJ = Light Grey Matt Lacquer, GK = Anthracite Matt Lacquer, GM = Olive Matt Lacquer, HB = Peony Matt Lacquer, HF = Gold Matt Lacquer, HG = Midnight Blue Matt Lacquer, HH = Sand Matt Lacquer, MT = White Matt Lacquer, PD = Black Matt Lacquer, PH = Glossy Black Lacquer, GN = Walnut Veneer, PC = Oak Veneer

XX = insertar color del frontal y del cuerpo
 GF = Glossy White Lacquer, GJ = Light Grey Matt Lacquer, GK = Anthracite Matt Lacquer, GM = Olive Matt Lacquer, HB = Peony Matt Lacquer, HG = Midnight Blue Matt Lacquer, HH = Sand Matt Lacquer, MT = White Matt Lacquer, PD = Black Matt Lacquer, PH = Glossy Black Lacquer, GN = Walnut Veneer, PC = Oak Veneer

Z = insertar color para panel de chapado
 1 = Glass White Matt, 2 = Glass Black Matt





FINION



€ sin I.V.A.

Modelo registrado

Producción por encargo (tener en cuenta que no siempre se pueden satisfacer las peticiones de anulación o modificación), Los lavabos deben pedirse por separado

Express Delivery Disponibilidad garantizada de estos productos en almacén.

	MODULO BAJO	MODULO BAJO	MODULO BAJO	MODULO BAJO
				
Referencia nº	F76Z 00 XX	G76Z 00 XX	F77Z YY XX	G77Z YY XX
Medidas (An x Al x Pr)	1000 x 603 x 501 mm	1000 x 603 x 501 mm	1000 x 603 x 501 mm	1000 x 603 x 501 mm
Versión del modelo	con orificio para el grifo lavabo en el centro	con iluminación de pared, con orificio para el grifo lavabo en el centro	con elemento de estantería, con orificio para el grifo lavabo en el centro	con elemento de estantería, con iluminación de pared, con orificio para el grifo lavabo en el centro
Combinable con	Artis 4172 58 Collaro 4A21 38, 4A19 56, 4A20 56	Artis 4172 58 Collaro 4A21 38, 4A19 56, 4A20 56	Artis 4172 58 Collaro 4A21 38, 4A19 56, 4A20 56	Artis 4172 58 Collaro 4A21 38, 4A19 56, 4A20 56
iluminación:	-	iluminación LED Iluminación: 2x LED / 4,2W	iluminación LED Iluminación: 1x LED / 2,3W	iluminación LED Iluminación: 1x LED / 2,3W, 2x LED / 4,2W
Equipamiento	1x Paquete de accesorios Finion 2x cajón con alfombrilla antideslizante	1x Paquete de accesorios Finion 2x cajón con alfombrilla antideslizante	1x Paquete de accesorios Finion 2x cajón con alfombrilla antideslizante	1x Paquete de accesorios Finion 2x cajón con alfombrilla antideslizante
Indicación sobre normas	-	IP 44	IP 44	IP 44
Montaje	suspendido	suspendido	suspendido	suspendido
Incluido en el suministro	set de fijación incluido	set de fijación incluido	set de fijación incluido	set de fijación incluido
Todas las combinaciones de color	2.308,-	2.792,-	2.792,-	3.274,-

	MODULO BAJO	MODULO BAJO	MODULO BAJO	MODULO BAJO
				
Referencia nº	F78Z YY XX	G78Z YY XX	F75Z 00 XX	G75Z 00 XX
Medidas (An x Al x Pr)	1000 x 603 x 501 mm	1000 x 603 x 501 mm	800 x 603 x 501 mm	800 x 603 x 501 mm
Versión del modelo	con elemento de estantería, con orificio para el grifo lavabo en el centro	con elemento de estantería, con iluminación de pared, con orificio para el grifo lavabo en el centro	con orificio para el grifo lavabo en el centro	con iluminación de pared, con orificio para el grifo lavabo en el centro
Combinable con	Artis 4172 58 Collaro 4A21 38, 4A19 56, 4A20 56	Artis 4172 58 Collaro 4A21 38, 4A19 56, 4A20 56	Artis 4172 58 Collaro 4A21 38, 4A19 56, 4A20 56	Artis 4172 58 Collaro 4A21 38, 4A19 56, 4A20 56
iluminación:	iluminación LED Iluminación: 1x LED / 2,3W	iluminación LED Iluminación: 1x LED / 2,3W, 2x LED / 4,2W	-	iluminación LED Iluminación: 2x LED / 4,2W
Equipamiento	1x Paquete de accesorios Finion 2x cajón con alfombrilla antideslizante	1x Paquete de accesorios Finion 2x cajón con alfombrilla antideslizante	1x Paquete de accesorios Finion 2x cajón con alfombrilla antideslizante	1x Paquete de accesorios Finion 2x cajón con alfombrilla antideslizante
Indicación sobre normas	IP 44	IP 44	-	IP 44
Montaje	suspendido	suspendido	suspendido	suspendido
Incluido en el suministro	set de fijación incluido	set de fijación incluido	set de fijación incluido	set de fijación incluido
Todas las combinaciones de color	2.792,-	3.274,-	2.116,-	2.598,-

Ver la estructura del número de artículo en la página 97

YY = insertar color de la estantería
GF = Glossy White Lacquer, GJ = Light Grey Matt Lacquer, GK = Anthracite Matt Lacquer, GM = Olive Matt Lacquer, HB = Peony Matt Lacquer, HF = Gold Matt Lacquer, HG = Midnight Blue Matt Lacquer, HH = Sand Matt Lacquer, MT = White Matt Lacquer, PD = Black Matt Lacquer, PH = Glossy Black Lacquer, GN = Walnut Veneer, PC = Oak Veneer

XX = insertar color del frontal y del cuerpo
GF = Glossy White Lacquer, GJ = Light Grey Matt Lacquer, GK = Anthracite Matt Lacquer, GM = Olive Matt Lacquer, HB = Peony Matt Lacquer, HG = Midnight Blue Matt Lacquer, HH = Sand Matt Lacquer, MT = White Matt Lacquer, PD = Black Matt Lacquer, PH = Glossy Black Lacquer, GN = Walnut Veneer, PC = Oak Veneer

Z = insertar color para panel de chapado
1 = Glass White Matt, 2 = Glass Black Matt





FINION





€ sin I.V.A.

Modelo registrado

Producción por encargo (tener en cuenta que no siempre se pueden satisfacer las peticiones de anulación o modificación), Los lavabos deben pedirse por separado

Express Delivery Disponibilidad garantizada de estos productos en almacén.

	MODULO BAJO	MODULO BAJO	MODULO BAJO	MODULO BAJO
				
Referencia n°	F96Z 00 XX	G96Z 00 XX	F97Z 00 XX	G97Z 00 XX
Medidas (An x Al x Pr)	1600 x 603 x 501 mm	1600 x 603 x 501 mm	1600 x 603 x 501 mm	1600 x 603 x 501 mm
Versión del modelo	con orificio para el grifo para 2 lavabos	con iluminación de pared, con orificio para el grifo para 2 lavabos	con orificio para el grifo lavabo en el centro	con iluminación de pared, con orificio para el grifo lavabo en el centro
Combinable con	Artis 4198 61, 4179 43 Collaro 4A18 40	Artis 4198 61, 4179 43 Collaro 4A18 40	Artis 4198 61, 4179 43 Collaro 4A18 40	Artis 4198 61, 4179 43 Collaro 4A18 40
iluminación:	-	iluminación LED Iluminación: 2x LED / 4,2W	-	iluminación LED Iluminación: 2x LED / 4,2W
Equipamiento	2x Paquete de accesorios Finion 4x cajón con alfombrilla antideslizante	2x Paquete de accesorios Finion 4x cajón con alfombrilla antideslizante	2x Paquete de accesorios Finion 4x cajón con alfombrilla antideslizante	2x Paquete de accesorios Finion 4x cajón con alfombrilla antideslizante
Indicación sobre normas	-	IP 44	-	IP 44
Montaje	suspendido	suspendido	suspendido	suspendido
Incluido en el suministro	set de fijación incluido	set de fijación incluido	set de fijación incluido	set de fijación incluido
Todas las combinaciones de color	3.274,-	3.758,-	3.274,-	3.758,-

	MODULO BAJO	MODULO BAJO	MODULO BAJO	MODULO BAJO
				
Referencia n°	F98Z YY XX	G98Z YY XX	F91Z 00 XX	G91Z 00 XX
Medidas (An x Al x Pr)	1600 x 603 x 501 mm	1600 x 603 x 501 mm	1200 x 603 x 501 mm	1200 x 603 x 501 mm
Versión del modelo	con elemento de estantería, con orificio para el grifo lavabo en el centro	con elemento de estantería, con iluminación de pared, con orificio para el grifo lavabo en el centro	con orificio para el grifo lavabo en el centro	con iluminación de pared, con orificio para el grifo lavabo en el centro
Combinable con	Artis 4198 61, 4179 43 Collaro 4A18 40	Artis 4198 61, 4179 43 Collaro 4A18 40	Artis 4198 61, 4179 43 Collaro 4A18 40	Artis 4198 61, 4179 43 Collaro 4A18 40
iluminación:	iluminación LED Iluminación: 2x LED / 2,3W	iluminación LED Iluminación: 2x LED / 2,3W, 2x LED / 4,2W	-	iluminación LED Iluminación: 2x LED / 4,2W
Equipamiento	1x Paquete de accesorios Finion 4x cajón con alfombrilla antideslizante	1x Paquete de accesorios Finion 4x cajón con alfombrilla antideslizante	2x Paquete de accesorios Finion 4x cajón con alfombrilla antideslizante	2x Paquete de accesorios Finion 4x cajón con alfombrilla antideslizante
Indicación sobre normas	IP 44	IP 44	-	IP 44
Montaje	suspendido	suspendido	suspendido	suspendido
Incluido en el suministro	set de fijación incluido	set de fijación incluido	set de fijación incluido	set de fijación incluido
Todas las combinaciones de color	4.240,-	4.723,-	2.695,-	3.274,-

Ver la estructura del número de artículo en la página 97

YY = insertar color de la estantería
GF = Glossy White Lacquer, GJ = Light Grey Matt Lacquer, GK = Anthracite Matt Lacquer, GM = Olive Matt Lacquer, HB = Peony Matt Lacquer, HF = Gold Matt Lacquer, HG = Midnight Blue Matt Lacquer, HH = Sand Matt Lacquer, MT = White Matt Lacquer, PD = Black Matt Lacquer, PH = Glossy Black Lacquer, GN = Walnut Veneer, PC = Oak Veneer

XX = insertar color del frontal y del cuerpo
GF = Glossy White Lacquer, GJ = Light Grey Matt Lacquer, GK = Anthracite Matt Lacquer, GM = Olive Matt Lacquer, HB = Peony Matt Lacquer, HG = Midnight Blue Matt Lacquer, HH = Sand Matt Lacquer, MT = White Matt Lacquer, PD = Black Matt Lacquer, PH = Glossy Black Lacquer, GN = Walnut Veneer, PC = Oak Veneer

Z = insertar color para panel de chapado
1 = Glass White Matt, 2 = Glass Black Matt





FINION





€ sin I.V.A.

Modelo registrado

Producción por encargo (tener en cuenta que no siempre se pueden satisfacer las peticiones de anulación o modificación), Los lavabos deben pedirse por separado

Express Delivery Disponibilidad garantizada de estos productos en almacén.

	MODULO BAJO	MODULO BAJO	MODULO BAJO	MODULO BAJO
				
Referencia nº	F92Z YY XX	G92Z YY XX	F93Z YY XX	G93Z YY XX
Medidas (An x Al x Pr)	1200 x 603 x 501 mm	1200 x 603 x 501 mm	1200 x 603 x 501 mm	1200 x 603 x 501 mm
Versión del modelo	con elemento de estantería, con orificio para el grifo lavabo a la derecha	con elemento de estantería, con iluminación de pared, con orificio para el grifo lavabo a la derecha	con elemento de estantería, con orificio para el grifo lavabo a la izquierda	con elemento de estantería, con iluminación de pared, con orificio para el grifo lavabo a la izquierda
Combinable con	Artis 4198 61, 4179 43 Collaro 4A18 40	Artis 4198 61, 4179 43 Collaro 4A18 40	Artis 4198 61, 4179 43 Collaro 4A18 40	Artis 4198 61, 4179 43 Collaro 4A18 40
iluminación:	iluminación LED Iluminación: 1x LED / 2,3W	iluminación LED Iluminación: 1x LED / 2,3W, 2x LED / 4,2W	iluminación LED Iluminación: 1x LED / 2,3W	iluminación LED Iluminación: 1x LED / 2,3W, 2x LED / 4,2W
Equipamiento	1x Paquete de accesorios Finion 3x cajón con alfombrilla antideslizante	1x Paquete de accesorios Finion 3x cajón con alfombrilla antideslizante	1x Paquete de accesorios Finion 3x cajón con alfombrilla antideslizante	1x Paquete de accesorios Finion 3x cajón con alfombrilla antideslizante
Indicación sobre normas	IP 44	IP 44	IP 44	IP 44
Montaje	suspendido	suspendido	suspendido	suspendido
Incluido en el suministro	set de fijación incluido	set de fijación incluido	set de fijación incluido	set de fijación incluido
Todas las combinaciones de color	3.178,-	3.660,-	3.178,-	3.660,-

	MODULO BAJO	MODULO BAJO	MODULO BAJO	MODULO BAJO
				
Referencia nº	F94Z YY XX	G94Z YY XX	F95Z YY XX	G95Z YY XX
Medidas (An x Al x Pr)	1200 x 603 x 501 mm	1200 x 603 x 501 mm	1200 x 603 x 501 mm	1200 x 603 x 501 mm
Versión del modelo	con elemento de estantería, con orificio para el grifo lavabo en el centro	con elemento de estantería, con iluminación de pared, con orificio para el grifo lavabo en el centro	con elemento de estantería, con orificio para el grifo lavabo en el centro	con elemento de estantería, con iluminación de pared, con orificio para el grifo lavabo en el centro
Combinable con	Artis 4198 61, 4179 43 Collaro 4A18 40	Artis 4198 61, 4179 43 Collaro 4A18 40	Artis 4198 61, 4179 43 Collaro 4A18 40	Artis 4198 61, 4179 43 Collaro 4A18 40
iluminación:	iluminación LED Iluminación: 1x LED / 2,3W	iluminación LED Iluminación: 1x LED / 2,3W, 2x LED / 4,2W	iluminación LED Iluminación: 1x LED / 2,3W	iluminación LED Iluminación: 1x LED / 2,3W, 2x LED / 4,2W
Equipamiento	1x Paquete de accesorios Finion 3x cajón con alfombrilla antideslizante	1x Paquete de accesorios Finion 3x cajón con alfombrilla antideslizante	1x Paquete de accesorios Finion 3x cajón con alfombrilla antideslizante	1x Paquete de accesorios Finion 3x cajón con alfombrilla antideslizante
Indicación sobre normas	IP 44	IP 44	IP 44	IP 44
Montaje	suspendido	suspendido	suspendido	suspendido
Incluido en el suministro	set de fijación incluido	set de fijación incluido	set de fijación incluido	set de fijación incluido
Todas las combinaciones de color	3.178,-	3.660,-	3.178,-	3.660,-

Ver la estructura del número de artículo en la página 97

YY = insertar color de la estantería
 GF = Glossy White Lacquer, GJ = Light Grey Matt Lacquer, GK = Anthracite Matt Lacquer, GM = Olive Matt Lacquer, HB = Peony Matt Lacquer, HF = Gold Matt Lacquer, HG = Midnight Blue Matt Lacquer, HH = Sand Matt Lacquer, MT = White Matt Lacquer, PD = Black Matt Lacquer, PH = Glossy Black Lacquer, GN = Walnut Veneer, PC = Oak Veneer

XX = insertar color del frontal y del cuerpo
 GF = Glossy White Lacquer, GJ = Light Grey Matt Lacquer, GK = Anthracite Matt Lacquer, GM = Olive Matt Lacquer, HB = Peony Matt Lacquer, HG = Midnight Blue Matt Lacquer, HH = Sand Matt Lacquer, MT = White Matt Lacquer, PD = Black Matt Lacquer, PH = Glossy Black Lacquer, GN = Walnut Veneer, PC = Oak Veneer

Z = insertar color para panel de chapado
 1 = Glass White Matt, 2 = Glass Black Matt

FINION

€ sin I.V.A.

Modelo registrado

Producción por encargo (tener en cuenta que no siempre se pueden satisfacer las peticiones de anulación o modificación), Los lavabos deben pedirse por separado

Express Delivery Disponibilidad garantizada de estos productos en almacén.

	MODULO BAJO	MODULO BAJO	MODULO BAJO	MODULO BAJO
Referencia n°	F88Z 00 XX	G88Z 00 XX	F89Z YY XX	G89Z YY XX
Medidas (An x Al x Pr)	1000 x 603 x 501 mm	1000 x 603 x 501 mm	1000 x 603 x 501 mm	1000 x 603 x 501 mm
Versión del modelo	con orificio para el grifo lavabo en el centro	con iluminación de pared, con orificio para el grifo lavabo en el centro	con elemento de estantería, con orificio para el grifo lavabo en el centro	con elemento de estantería, con iluminación de pared, con orificio para el grifo lavabo en el centro
Combinable con	Artis 4198 61, 4179 43 Collaro 4A18 40	Artis 4198 61, 4179 43 Collaro 4A18 40	Artis 4198 61, 4179 43 Collaro 4A18 40	Artis 4198 61, 4179 43 Collaro 4A18 40
iluminación:	-	iluminación LED Iluminación: 2x LED / 4,2W	iluminación LED Iluminación: 1x LED / 2,3W	iluminación LED Iluminación: 1x LED / 2,3W, 2x LED / 4,2W
Equipamiento	1x Paquete de accesorios Finion 2x cajón con alfombrilla antideslizante	1x Paquete de accesorios Finion 2x cajón con alfombrilla antideslizante	1x Paquete de accesorios Finion 2x cajón con alfombrilla antideslizante	1x Paquete de accesorios Finion 2x cajón con alfombrilla antideslizante
Indicación sobre normas	-	IP 44	IP 44	IP 44
Montaje	suspendido	suspendido	suspendido	suspendido
Incluido en el suministro	set de fijación incluido	set de fijación incluido	set de fijación incluido	set de fijación incluido
Todas las combinaciones de color	2.308,-	2.792,-	2.792,-	3.274,-

	MODULO BAJO	MODULO BAJO	MODULO BAJO	MODULO BAJO
Referencia n°	F90Z YY XX	G90Z YY XX	F87Z 00 XX	G87Z 00 XX
Medidas (An x Al x Pr)	1000 x 603 x 501 mm	1000 x 603 x 501 mm	800 x 603 x 501 mm	800 x 603 x 501 mm
Versión del modelo	con elemento de estantería, con orificio para el grifo lavabo en el centro	con elemento de estantería, con iluminación de pared, con orificio para el grifo lavabo en el centro	con orificio para el grifo lavabo en el centro	con iluminación de pared, con orificio para el grifo lavabo en el centro
Combinable con	Artis 4198 61, 4179 43 Collaro 4A18 40	Artis 4198 61, 4179 43 Collaro 4A18 40	Artis 4198 61, 4179 43 Collaro 4A18 40	Artis 4198 61, 4179 43 Collaro 4A18 40
iluminación:	iluminación LED Iluminación: 1x LED / 2,3W	iluminación LED Iluminación: 1x LED / 2,3W, 2x LED / 4,2W	-	iluminación LED Iluminación: 2x LED / 4,2W
Equipamiento	1x Paquete de accesorios Finion 2x cajón con alfombrilla antideslizante	1x Paquete de accesorios Finion 2x cajón con alfombrilla antideslizante	1x Paquete de accesorios Finion 2x cajón con alfombrilla antideslizante	1x Paquete de accesorios Finion 2x cajón con alfombrilla antideslizante
Indicación sobre normas	IP 44	IP 44	-	IP 44
Montaje	suspendido	suspendido	suspendido	suspendido
Incluido en el suministro	set de fijación incluido	set de fijación incluido	set de fijación incluido	set de fijación incluido
Todas las combinaciones de color	2.792,-	3.274,-	2.116,-	2.598,-

Ver la estructura del número de artículo en la página 97

YY = insertar color de la estantería
 GF = Glossy White Lacquer, GJ = Light Grey Matt Lacquer, GK = Anthracite Matt Lacquer, GM = Olive Matt Lacquer, HB = Peony Matt Lacquer, HF = Gold Matt Lacquer, HG = Midnight Blue Matt Lacquer, HH = Sand Matt Lacquer, MT = White Matt Lacquer, PD = Black Matt Lacquer, PH = Glossy Black Lacquer, GN = Walnut Veneer, PC = Oak Veneer

XX = insertar color del frontal y del cuerpo
 GF = Glossy White Lacquer, GJ = Light Grey Matt Lacquer, GK = Anthracite Matt Lacquer, GM = Olive Matt Lacquer, HB = Peony Matt Lacquer, HG = Midnight Blue Matt Lacquer, HH = Sand Matt Lacquer, MT = White Matt Lacquer, PD = Black Matt Lacquer, PH = Glossy Black Lacquer, GN = Walnut Veneer, PC = Oak Veneer

Z = insertar color para panel de chapado
 1 = Glass White Matt, 2 = Glass Black Matt





FINION





€ sin I.V.A.

Modelo registrado

Producción por encargo (tener en cuenta que no siempre se pueden satisfacer las peticiones de anulación o modificación), Los lavabos deben pedirse por separado

Express Delivery Disponibilidad garantizada de estos productos en almacén.

	MODULO BAJO	MODULO BAJO	MODULO BAJO	MODULO BAJO
				
Referencia n°	FA8Z 00 XX	GA8Z 00 XX	FA9Z 00 XX	GA9Z 00 XX
Medidas (An x Al x Pr)	1600 x 603 x 501 mm	1600 x 603 x 501 mm	1600 x 603 x 501 mm	1600 x 603 x 501 mm
Versión del modelo	sin orificio para el grifo para 2 lavabos	con iluminación de pared, sin orificio para el grifo para 2 lavabos	sin orificio para el grifo lavabo en el centro	con iluminación de pared, sin orificio para el grifo lavabo en el centro
Combinable con	Artis 4179 43, 4198 61, 4172 58, 4178 41 Collaro 4A18 40, 4A21 38, 4A19 56, 4A20 56	Artis 4179 43, 4198 61, 4172 58, 4178 41 Collaro 4A18 40, 4A21 38, 4A19 56, 4A20 56	Artis 4179 43, 4198 61, 4172 58, 4178 41 Collaro 4A18 40, 4A21 38, 4A19 56, 4A20 56	Artis 4179 43, 4198 61, 4172 58, 4178 41 Collaro 4A18 40, 4A21 38, 4A19 56, 4A20 56
iluminación:	-	iluminación LED Iluminación: 2x LED / 4,2W	-	iluminación LED Iluminación: 2x LED / 4,2W
Equipamiento	2x Paquete de accesorios Finion 4x cajón con alfombrilla antideslizante	2x Paquete de accesorios Finion 4x cajón con alfombrilla antideslizante	2x Paquete de accesorios Finion 4x cajón con alfombrilla antideslizante	2x Paquete de accesorios Finion 4x cajón con alfombrilla antideslizante
Indicación sobre normas	-	IP 44	-	IP 44
Montaje	suspendido	suspendido	suspendido	suspendido
Incluido en el suministro	set de fijación incluido	set de fijación incluido	set de fijación incluido	set de fijación incluido
Todas las combinaciones de color	3.274,-	3.758,-	3.274,-	3.758,-

	MODULO BAJO	MODULO BAJO	MODULO BAJO	MODULO BAJO
				
Referencia n°	FD0Z YY XX	GD0Z YY XX	FA3Z 00 XX	GA3Z 00 XX
Medidas (An x Al x Pr)	1600 x 603 x 501 mm	1600 x 603 x 501 mm	1200 x 603 x 501 mm	1200 x 603 x 501 mm
Versión del modelo	con elemento de estantería, sin orificio para el grifo lavabo en el centro	con elemento de estantería, con iluminación de pared, sin orificio para el grifo lavabo en el centro	sin orificio para el grifo lavabo en el centro	con iluminación de pared, sin orificio para el grifo lavabo en el centro
Combinable con	Artis 4179 43, 4198 61, 4172 58, 4178 41 Collaro 4A18 40, 4A21 38, 4A19 56, 4A20 56	Artis 4179 43, 4198 61, 4172 58, 4178 41 Collaro 4A18 40, 4A21 38, 4A19 56, 4A20 56	Artis 4179 43, 4198 61, 4172 58, 4178 41 Collaro 4A18 40, 4A21 38, 4A19 56, 4A20 56	Artis 4179 43, 4198 61, 4172 58, 4178 41 Collaro 4A18 40, 4A21 38, 4A19 56, 4A20 56
iluminación:	iluminación LED Iluminación: 2x LED / 2,3W	iluminación LED Iluminación: 2x LED / 2,3W, 2x LED / 4,2W	-	iluminación LED Iluminación: 2x LED / 4,2W
Equipamiento	1x Paquete de accesorios Finion 4x cajón con alfombrilla antideslizante	1x Paquete de accesorios Finion 4x cajón con alfombrilla antideslizante	2x Paquete de accesorios Finion 4x cajón con alfombrilla antideslizante	2x Paquete de accesorios Finion 4x cajón con alfombrilla antideslizante
Indicación sobre normas	IP 44	IP 44	-	IP 44
Montaje	suspendido	suspendido	suspendido	suspendido
Incluido en el suministro	set de fijación incluido	set de fijación incluido	set de fijación incluido	set de fijación incluido
Todas las combinaciones de color	4.240,-	4.723,-	2.695,-	3.274,-

Ver la estructura del número de artículo en la página 97

YY = insertar color de la estantería
GF = Glossy White Lacquer, GJ = Light Grey Matt Lacquer, GK = Anthracite Matt Lacquer, GM = Olive Matt Lacquer, HB = Peony Matt Lacquer, HF = Gold Matt Lacquer, HG = Midnight Blue Matt Lacquer, HH = Sand Matt Lacquer, MT = White Matt Lacquer, PD = Black Matt Lacquer, PH = Glossy Black Lacquer, GN = Walnut Veneer, PC = Oak Veneer

XX = insertar color del frontal y del cuerpo
GF = Glossy White Lacquer, GJ = Light Grey Matt Lacquer, GK = Anthracite Matt Lacquer, GM = Olive Matt Lacquer, HB = Peony Matt Lacquer, HG = Midnight Blue Matt Lacquer, HH = Sand Matt Lacquer, MT = White Matt Lacquer, PD = Black Matt Lacquer, PH = Glossy Black Lacquer, GN = Walnut Veneer, PC = Oak Veneer

Z = insertar color para panel de chapado
1 = Glass White Matt, 2 = Glass Black Matt





FINION





€ sin I.V.A.

Modelo registrado

Producción por encargo (tener en cuenta que no siempre se pueden satisfacer las peticiones de anulación o modificación), Los lavabos deben pedirse por separado

Express Delivery Disponibilidad garantizada de estos productos en almacén.

	MODULO BAJO	MODULO BAJO	MODULO BAJO	MODULO BAJO
				
Referencia nº	FA4Z YY XX	GA4Z YY XX	FA5Z YY XX	GA5Z YY XX
Medidas (An x Al x Pr)	1200 x 603 x 501 mm	1200 x 603 x 501 mm	1200 x 603 x 501 mm	1200 x 603 x 501 mm
Versión del modelo	con elemento de estantería, sin orificio para el grifo lavabo a la derecha	con elemento de estantería, con iluminación de pared, sin orificio para el grifo lavabo a la derecha	con elemento de estantería, sin orificio para el grifo lavabo a la izquierda	con elemento de estantería, con iluminación de pared, sin orificio para el grifo lavabo a la izquierda
Combinable con	Artis 4179 43, 4198 61, 4172 58, 4178 41 Collaro 4A18 40, 4A21 38, 4A19 56, 4A20 56	Artis 4179 43, 4198 61, 4172 58, 4178 41 Collaro 4A18 40, 4A21 38, 4A19 56, 4A20 56	Artis 4179 43, 4198 61, 4172 58, 4178 41 Collaro 4A18 40, 4A21 38, 4A19 56, 4A20 56	Artis 4179 43, 4198 61, 4172 58, 4178 41 Collaro 4A18 40, 4A21 38, 4A19 56, 4A20 56
iluminación:	iluminación LED Iluminación: 1x LED / 2,3W	iluminación LED Iluminación: 1x LED / 2,3W, 2x LED / 4,2W	iluminación LED Iluminación: 1x LED / 2,3W	iluminación LED Iluminación: 1x LED / 2,3W, 2x LED / 4,2W
Equipamiento	1x Paquete de accesorios Finion 3x cajón con alfombrilla antideslizante	1x Paquete de accesorios Finion 3x cajón con alfombrilla antideslizante	1x Paquete de accesorios Finion 3x cajón con alfombrilla antideslizante	1x Paquete de accesorios Finion 3x cajón con alfombrilla antideslizante
Indicación sobre normas	IP 44	IP 44	IP 44	IP 44
Montaje	suspendido	suspendido	suspendido	suspendido
Incluido en el suministro	set de fijación incluido	set de fijación incluido	set de fijación incluido	set de fijación incluido
Todas las combinaciones de color	3.178,-	3.660,-	3.178,-	3.660,-

	MODULO BAJO	MODULO BAJO	MODULO BAJO	MODULO BAJO
				
Referencia nº	FA6Z YY XX	GA6Z YY XX	FA7Z YY XX	GA7Z YY XX
Medidas (An x Al x Pr)	1200 x 603 x 501 mm	1200 x 603 x 501 mm	1200 x 603 x 501 mm	1200 x 603 x 501 mm
Versión del modelo	con elemento de estantería, sin orificio para el grifo lavabo en el centro	con elemento de estantería, con iluminación de pared, sin orificio para el grifo lavabo en el centro	con elemento de estantería, sin orificio para el grifo lavabo en el centro	con elemento de estantería, con iluminación de pared, sin orificio para el grifo lavabo en el centro
Combinable con	Artis 4179 43, 4198 61, 4172 58, 4178 41 Collaro 4A18 40, 4A21 38, 4A19 56, 4A20 56	Artis 4179 43, 4198 61, 4172 58, 4178 41 Collaro 4A18 40, 4A21 38, 4A19 56, 4A20 56	Artis 4179 43, 4198 61, 4172 58, 4178 41 Collaro 4A18 40, 4A21 38, 4A19 56, 4A20 56	Artis 4179 43, 4198 61, 4172 58, 4178 41 Collaro 4A18 40, 4A21 38, 4A19 56, 4A20 56
iluminación:	iluminación LED Iluminación: 1x LED / 2,3W	iluminación LED Iluminación: 1x LED / 2,3W, 2x LED / 4,2W	iluminación LED Iluminación: 1x LED / 2,3W	iluminación LED Iluminación: 1x LED / 2,3W, 2x LED / 4,2W
Equipamiento	1x Paquete de accesorios Finion 3x cajón con alfombrilla antideslizante	1x Paquete de accesorios Finion 3x cajón con alfombrilla antideslizante	1x Paquete de accesorios Finion 3x cajón con alfombrilla antideslizante	1x Paquete de accesorios Finion 3x cajón con alfombrilla antideslizante
Indicación sobre normas	IP 44	IP 44	IP 44	IP 44
Montaje	suspendido	suspendido	suspendido	suspendido
Incluido en el suministro	set de fijación incluido	set de fijación incluido	set de fijación incluido	set de fijación incluido
Todas las combinaciones de color	3.178,-	3.660,-	3.178,-	3.660,-

Ver la estructura del número de artículo en la página 97

YY = insertar color de la estantería
GF = Glossy White Lacquer, GJ = Light Grey Matt Lacquer, GK = Anthracite Matt Lacquer, GM = Olive Matt Lacquer, HB = Peony Matt Lacquer, HF = Gold Matt Lacquer, HG = Midnight Blue Matt Lacquer, HH = Sand Matt Lacquer, MT = White Matt Lacquer, PD = Black Matt Lacquer, PH = Glossy Black Lacquer, GN = Walnut Veneer, PC = Oak Veneer

XX = insertar color del frontal y del cuerpo
GF = Glossy White Lacquer, GJ = Light Grey Matt Lacquer, GK = Anthracite Matt Lacquer, GM = Olive Matt Lacquer, HB = Peony Matt Lacquer, HG = Midnight Blue Matt Lacquer, HH = Sand Matt Lacquer, MT = White Matt Lacquer, PD = Black Matt Lacquer, PH = Glossy Black Lacquer, GN = Walnut Veneer, PC = Oak Veneer

Z = insertar color para panel de chapado
1 = Glass White Matt, 2 = Glass Black Matt





FINION





€ sin I.V.A.

Modelo registrado

Producción por encargo (tener en cuenta que no siempre se pueden satisfacer las peticiones de anulación o modificación), Los lavabos deben pedirse por separado

Express Delivery Disponibilidad garantizada de estos productos en almacén.

	MODULO BAJO	MODULO BAJO	MODULO BAJO	MODULO BAJO
				
Referencia nº	FA0Z 00 XX	GA0Z 00 XX	FA1Z YY XX	GA1Z YY XX
Medidas (An x Al x Pr)	1000 x 603 x 501 mm	1000 x 603 x 501 mm	1000 x 603 x 501 mm	1000 x 603 x 501 mm
Versión del modelo	sin orificio para el grifo lavabo en el centro	con iluminación de pared, sin orificio para el grifo lavabo en el centro	con elemento de estantería, sin orificio para el grifo lavabo en el centro	con elemento de estantería, con iluminación de pared, sin orificio para el grifo lavabo en el centro
Combinable con	Artis 4179 43, 4198 61, 4172 58, 4178 41 Collaro 4A18 40, 4A21 38, 4A19 56, 4A20 56	Artis 4179 43, 4198 61, 4172 58, 4178 41 Collaro 4A18 40, 4A21 38, 4A19 56, 4A20 56	Artis 4179 43, 4198 61, 4172 58, 4178 41 Collaro 4A18 40, 4A21 38, 4A19 56, 4A20 56	Artis 4179 43, 4198 61, 4172 58, 4178 41 Collaro 4A18 40, 4A21 38, 4A19 56, 4A20 56
iluminación:	-	iluminación LED Iluminación: 2x LED / 4,2W	iluminación LED Iluminación: 1x LED / 2,3W	iluminación LED Iluminación: 1x LED / 2,3W, 2x LED / 4,2W
Equipamiento	1x Paquete de accesorios Finion 2x cajón con alfombrilla antideslizante	1x Paquete de accesorios Finion 2x cajón con alfombrilla antideslizante	1x Paquete de accesorios Finion 2x cajón con alfombrilla antideslizante	1x Paquete de accesorios Finion 2x cajón con alfombrilla antideslizante
Indicación sobre normas	-	IP 44	IP 44	IP 44
Montaje	suspendido	suspendido	suspendido	suspendido
Incluido en el suministro	set de fijación incluido	set de fijación incluido	set de fijación incluido	set de fijación incluido
Todas las combinaciones de color	2.308,-	2.792,-	2.792,-	3.274,-

	MODULO BAJO	MODULO BAJO	MODULO BAJO	MODULO BAJO
				
Referencia nº	FA2Z YY XX	GA2Z YY XX	F99Z 00 XX	G99Z 00 XX
Medidas (An x Al x Pr)	1000 x 603 x 501 mm	1000 x 603 x 501 mm	800 x 603 x 501 mm	800 x 603 x 501 mm
Versión del modelo	con elemento de estantería, sin orificio para el grifo lavabo en el centro	con elemento de estantería, con iluminación de pared, sin orificio para el grifo lavabo en el centro	sin orificio para el grifo lavabo en el centro	con iluminación de pared, sin orificio para el grifo lavabo en el centro
Combinable con	Artis 4179 43, 4198 61, 4172 58, 4178 41 Collaro 4A18 40, 4A21 38, 4A19 56, 4A20 56	Artis 4179 43, 4198 61, 4172 58, 4178 41 Collaro 4A18 40, 4A21 38, 4A19 56, 4A20 56	Artis 4179 43, 4198 61, 4172 58, 4178 41 Collaro 4A18 40, 4A21 38, 4A19 56, 4A20 56	Artis 4179 43, 4198 61, 4172 58, 4178 41 Collaro 4A18 40, 4A21 38, 4A19 56, 4A20 56
iluminación:	iluminación LED Iluminación: 1x LED / 2,3W	iluminación LED Iluminación: 1x LED / 2,3W, 2x LED / 4,2W	-	iluminación LED Iluminación: 2x LED / 4,2W
Equipamiento	1x Paquete de accesorios Finion 2x cajón con alfombrilla antideslizante	1x Paquete de accesorios Finion 2x cajón con alfombrilla antideslizante	1x Paquete de accesorios Finion 2x cajón con alfombrilla antideslizante	1x Paquete de accesorios Finion 2x cajón con alfombrilla antideslizante
Indicación sobre normas	IP 44	IP 44	-	IP 44
Montaje	suspendido	suspendido	suspendido	suspendido
Incluido en el suministro	set de fijación incluido	set de fijación incluido	set de fijación incluido	set de fijación incluido
Todas las combinaciones de color	2.792,-	3.274,-	2.116,-	2.598,-

Ver la estructura del número de artículo en la página 97

YY = insertar color de la estantería
GF = Glossy White Lacquer, GJ = Light Grey Matt Lacquer, GK = Anthracite Matt Lacquer, GM = Olive Matt Lacquer, HB = Peony Matt Lacquer, HF = Gold Matt Lacquer, HG = Midnight Blue Matt Lacquer, HH = Sand Matt Lacquer, MT = White Matt Lacquer, PD = Black Matt Lacquer, PH = Glossy Black Lacquer, GN = Walnut Veneer, PC = Oak Veneer

XX = insertar color del frontal y del cuerpo
GF = Glossy White Lacquer, GJ = Light Grey Matt Lacquer, GK = Anthracite Matt Lacquer, GM = Olive Matt Lacquer, HB = Peony Matt Lacquer, HG = Midnight Blue Matt Lacquer, HH = Sand Matt Lacquer, MT = White Matt Lacquer, PD = Black Matt Lacquer, PH = Glossy Black Lacquer, GN = Walnut Veneer, PC = Oak Veneer

Z = insertar color para panel de chapado
1 = Glass White Matt, 2 = Glass Black Matt

FINION

€ sin I.V.A.

Modelo registrado

Producción por encargo (tener en cuenta que no siempre se pueden satisfacer las peticiones de anulación o modificación), Los lavabos deben pedirse por separado

Express Delivery Disponibilidad garantizada de estos productos en almacén.

	ARMARIO ALTO	ARMARIO ALTO	ARMARIO ALTO	ARMARIO ALTO
Referencia nº	F480 00 XX	G480 00 XX	F490 00 XX	G490 00 XX
Medidas (An x Al x Pr)	418 x 1516 x 270 mm	418 x 1516 x 270 mm	418 x 1516 x 270 mm	418 x 1516 x 270 mm
Versión del modelo	-	con iluminación de pared	-	con iluminación de pared
Bisagras	bisagras a la izquierda	bisagras a la izquierda	bisagras a la derecha	bisagras a la derecha
iluminación:	-	iluminación LED Iluminación: 2x LED / 11,2W	-	iluminación LED Iluminación: 2x LED / 11,2W
Equipamiento	1x estante fijo 1x puerta 3x estante de cristal	1x estante fijo 1x puerta 3x estante de cristal	1x estante fijo 1x puerta 3x estante de cristal	1x estante fijo 1x puerta 3x estante de cristal
Indicación sobre normas	-	IP 44	-	IP 44
Montaje	suspendido	suspendido	suspendido	suspendido
Incluido en el suministro	set de fijación incluido	set de fijación incluido	set de fijación incluido	set de fijación incluido
Todas las combinaciones de color	1.207,-	1.713,-	1.207,-	1.713,-
	ARMARIO ALTO	ARMARIO ALTO	ARMARIO ALTO	ARMARIO ALTO
Referencia nº	F460 YY XX	G460 YY XX	F470 YY XX	G470 YY XX
Medidas (An x Al x Pr)	418 x 1516 x 270 mm	418 x 1516 x 270 mm	418 x 1516 x 270 mm	418 x 1516 x 270 mm
Versión del modelo	con elemento de estantería	con elemento de estantería, con iluminación de pared	con elemento de estantería	con elemento de estantería, con iluminación de pared
Bisagras	bisagras a la izquierda	bisagras a la izquierda	bisagras a la derecha	bisagras a la derecha
iluminación:	iluminación LED Iluminación: 1x LED / 2,3W	iluminación LED Iluminación: 1x LED / 2,3W, 2x LED / 11,2W	iluminación LED Iluminación: 1x LED / 2,3W	iluminación LED Iluminación: 1x LED / 2,3W, 2x LED / 11,2W
Equipamiento	2x puerta 2x estante de cristal	2x puerta 2x estante de cristal	2x puerta 2x estante de cristal	2x puerta 2x estante de cristal
Indicación sobre normas	IP 44	IP 44	IP 44	IP 44
Montaje	suspendido	suspendido	suspendido	suspendido
Incluido en el suministro	set de fijación incluido	set de fijación incluido	set de fijación incluido	set de fijación incluido
Todas las combinaciones de color	1.713,-	2.220,-	1.713,-	2.220,-

Ver la estructura del número de artículo en la página 97

YY = insertar color de la estantería
 GF = Glossy White Lacquer, GJ = Light Grey Matt Lacquer, GK = Anthracite Matt Lacquer, GM = Olive Matt Lacquer, HB = Peony Matt Lacquer, HF = Gold Matt Lacquer, HG = Midnight Blue Matt Lacquer, HH = Sand Matt Lacquer, MT = White Matt Lacquer, PD = Black Matt Lacquer, PH = Glossy Black Lacquer, GN = Walnut Veneer, PC = Oak Veneer

XX = insertar color del frontal y del cuerpo
 GF = Glossy White Lacquer, GJ = Light Grey Matt Lacquer, GK = Anthracite Matt Lacquer, GM = Olive Matt Lacquer, HB = Peony Matt Lacquer, HG = Midnight Blue Matt Lacquer, HH = Sand Matt Lacquer, MT = White Matt Lacquer, PD = Black Matt Lacquer, PH = Glossy Black Lacquer, GN = Walnut Veneer, PC = Oak Veneer

Z = insertar color para panel de chapado
 1 = Glass White Matt, 2 = Glass Black Matt

FINION

€ sin I.V.A.

Modelo registrado

Producción por encargo (tener en cuenta que no siempre se pueden satisfacer las peticiones de anulación o modificación), Los lavabos deben pedirse por separado

Express Delivery Disponibilidad garantizada de estos productos en almacén.

	MODULO LATERAL	MODULO LATERAL	MODULO LATERAL	MODULO LATERAL
Referencia nº	F560 00 XX	G560 00 XX	F570 00 XX	G570 00 XX
Medidas (An x Al x Pr)	418 x 936 x 270 mm	418 x 936 x 270 mm	418 x 936 x 270 mm	418 x 936 x 270 mm
Versión del modelo	-	con iluminación de pared	-	con iluminación de pared
Bisagras	bisagras a la izquierda	bisagras a la izquierda	bisagras a la derecha	bisagras a la derecha
iluminación:	-	iluminación LED Iluminación: 2x LED / 6,9W	-	iluminación LED Iluminación: 2x LED / 6,9W
Equipamiento	1x puerta 2x estante de cristal	1x puerta 2x estante de cristal	1x puerta 2x estante de cristal	1x puerta 2x estante de cristal
Indicación sobre normas	-	IP 44	-	IP 44
Montaje	suspendido	suspendido	suspendido	suspendido
Incluido en el suministro	set de fijación incluido	set de fijación incluido	set de fijación incluido	set de fijación incluido
Todas las combinaciones de color	1.004,-	1.511,-	1.004,-	1.511,-

	MODULO LATERAL	MODULO LATERAL	MODULO LATERAL	MODULO LATERAL
Referencia nº	F500 YY XX	G500 YY XX	F510 YY XX	G510 YY XX
Medidas (An x Al x Pr)	418 x 936 x 270 mm	418 x 936 x 270 mm	418 x 936 x 270 mm	418 x 936 x 270 mm
Versión del modelo	con elemento de estantería	con elemento de estantería, con iluminación de pared	con elemento de estantería	con elemento de estantería, con iluminación de pared
Bisagras	bisagras a la izquierda	bisagras a la izquierda	bisagras a la derecha	bisagras a la derecha
iluminación:	iluminación LED Iluminación: 1x LED / 2,3W	iluminación LED Iluminación: 1x LED / 2,3W, 2x LED / 6,9W	iluminación LED Iluminación: 1x LED / 2,3W	iluminación LED Iluminación: 1x LED / 2,3W, 2x LED / 6,9W
Equipamiento	1x puerta 1x estante de cristal	1x puerta 1x estante de cristal	1x puerta 1x estante de cristal	1x puerta 1x estante de cristal
Indicación sobre normas	IP 44	IP 44	IP 44	IP 44
Montaje	suspendido	suspendido	suspendido	suspendido
Incluido en el suministro	set de fijación incluido	set de fijación incluido	set de fijación incluido	set de fijación incluido
Todas las combinaciones de color	1.511,-	2.016,-	1.511,-	2.016,-

Ver la estructura del número de artículo en la página 97

YY = insertar color de la estantería
 GF = Glossy White Lacquer, GJ = Light Grey Matt Lacquer, GK = Anthracite Matt Lacquer, GM = Olive Matt Lacquer, HB = Peony Matt Lacquer, HF = Gold Matt Lacquer, HG = Midnight Blue Matt Lacquer, HH = Sand Matt Lacquer, MT = White Matt Lacquer, PD = Black Matt Lacquer, PH = Glossy Black Lacquer, GN = Walnut Veneer, PC = Oak Veneer

XX = insertar color del frontal y del cuerpo
 GF = Glossy White Lacquer, GJ = Light Grey Matt Lacquer, GK = Anthracite Matt Lacquer, GM = Olive Matt Lacquer, HB = Peony Matt Lacquer, HG = Midnight Blue Matt Lacquer, HH = Sand Matt Lacquer, MT = White Matt Lacquer, PD = Black Matt Lacquer, PH = Glossy Black Lacquer, GN = Walnut Veneer, PC = Oak Veneer

Z = insertar color para panel de chapado
 1 = Glass White Matt, 2 = Glass Black Matt





FINION

€ sin I.V.A.

Modelo registrado

Producción por encargo (tener en cuenta que no siempre se pueden satisfacer las peticiones de anulación o modificación), Los lavabos deben pedirse por separado

Express Delivery Disponibilidad garantizada de estos productos en almacén.

	MODULO LATERAL	MODULO LATERAL	MODULO LATERAL	MODULO LATERAL
				
Referencia nº	F520 YY XX	G520 YY XX	F530 YY XX	G530 YY XX
Medidas (An x Al x Pr)	418 x 936 x 270 mm	418 x 936 x 270 mm	418 x 936 x 270 mm	418 x 936 x 270 mm
Versión del modelo	con elemento de estantería, con cargador	con elemento de estantería, con cargador, con iluminación de pared	con elemento de estantería, con cargador	con elemento de estantería, con cargador, con iluminación de pared
Bisagras	bisagras a la izquierda	bisagras a la izquierda	bisagras a la derecha	bisagras a la derecha
iluminación:	iluminación LED Iluminación: 1x LED / 2,3W	iluminación LED Iluminación: 1x LED / 2,3W, 2x LED / 6,9W	iluminación LED Iluminación: 1x LED / 2,3W	iluminación LED Iluminación: 1x LED / 2,3W, 2x LED / 6,9W
Equipamiento	1x puerta 1x estante de cristal	1x puerta 1x estante de cristal	1x puerta 1x estante de cristal	1x puerta 1x estante de cristal
Indicación sobre normas	IP 44	IP 44	IP 44	IP 44
Montaje	suspendido	suspendido	suspendido	suspendido
Incluido en el suministro	set de fijación incluido	set de fijación incluido	set de fijación incluido	set de fijación incluido
Todas las combinaciones de color	1.663,-	2.170,-	1.663,-	2.170,-
	MODULO LATERAL	MODULO LATERAL	MODULO LATERAL	MODULO LATERAL
				
Referencia nº	F540 YY XX	G540 YY XX	F550 YY XX	G550 YY XX
Medidas (An x Al x Pr)	418 x 936 x 270 mm	418 x 936 x 270 mm	418 x 936 x 270 mm	418 x 936 x 270 mm
Versión del modelo	con elemento de estantería	con elemento de estantería, con iluminación de pared	con elemento de estantería	con elemento de estantería, con iluminación de pared
Bisagras	bisagras a la izquierda	bisagras a la izquierda	bisagras a la derecha	bisagras a la derecha
iluminación:	iluminación LED Iluminación: 1x LED / 2,3W	iluminación LED Iluminación: 1x LED / 2,3W, 2x LED / 6,9W	iluminación LED Iluminación: 1x LED / 2,3W	iluminación LED Iluminación: 1x LED / 2,3W, 2x LED / 6,9W
Equipamiento	1x puerta 1x estante de cristal	1x puerta 1x estante de cristal	1x puerta 1x estante de cristal	1x puerta 1x estante de cristal
Indicación sobre normas	IP 44	IP 44	IP 44	IP 44
Montaje	suspendido	suspendido	suspendido	suspendido
Incluido en el suministro	set de fijación incluido	set de fijación incluido	set de fijación incluido	set de fijación incluido
Todas las combinaciones de color	1.511,-	2.016,-	1.511,-	2.016,-

Ver la estructura del número de artículo en la página 97

YY = insertar color de la estantería
 GF = Glossy White Lacquer, GJ = Light Grey Matt Lacquer, GK = Anthracite Matt Lacquer, GM = Olive Matt Lacquer, HB = Peony Matt Lacquer, HF = Gold Matt Lacquer, HG = Midnight Blue Matt Lacquer, HH = Sand Matt Lacquer, MT = White Matt Lacquer, PD = Black Matt Lacquer, PH = Glossy Black Lacquer, GN = Walnut Veneer, PC = Oak Veneer

XX = insertar color del frontal y del cuerpo
 GF = Glossy White Lacquer, GJ = Light Grey Matt Lacquer, GK = Anthracite Matt Lacquer, GM = Olive Matt Lacquer, HB = Peony Matt Lacquer, HG = Midnight Blue Matt Lacquer, HH = Sand Matt Lacquer, MT = White Matt Lacquer, PD = Black Matt Lacquer, PH = Glossy Black Lacquer, GN = Walnut Veneer, PC = Oak Veneer

Z = insertar color para panel de chapado
 1 = Glass White Matt, 2 = Glass Black Matt

FINION

€ sin I.V.A.

Modelo registrado

Producción por encargo (tener en cuenta que no siempre se pueden satisfacer las peticiones de anulación o modificación), Los lavabos deben pedirse por separado

Express Delivery Disponibilidad garantizada de estos productos en almacén.

	MÓDULO ESTANTERÍA	MÓDULO ESTANTERÍA	MÓDULO ESTANTERÍA	MÓDULO ESTANTERÍA
Referencia nº	FD10 YY XX	F580 YY XX	G580 YY XX	F590 YY XX
Medidas (An x Al x Pr)	418 x 356 x 270 mm	418 x 356 x 270 mm	418 x 356 x 270 mm	418 x 356 x 270 mm
Versión del modelo	-	Iluminación interior	Iluminación interior, con iluminación de pared	Iluminación interior, con cargador
iluminación:	-	iluminación LED Iluminación: 1x LED / 2,3W	iluminación LED Iluminación: 3x LED / 2,3W	iluminación LED Iluminación: 1x LED / 2,3W
Indicación sobre normas	-	IP 44	IP 44	IP 44
Montaje	suspendido	suspendido	suspendido	suspendido
Incluido en el suministro	set de fijación incluido	set de fijación incluido	set de fijación incluido	set de fijación incluido
Todas las combinaciones de color	742,-	904,-	1.410,-	1.054,-

	MÓDULO ESTANTERÍA
Referencia nº	G590 YY XX
Medidas (An x Al x Pr)	418 x 356 x 270 mm
Versión del modelo	Iluminación interior, con cargador, con iluminación de pared
iluminación:	iluminación LED Iluminación: 3x LED / 2,3W
Indicación sobre normas	IP 44
Montaje	suspendido
Incluido en el suministro	set de fijación incluido
Todas las combinaciones de color	1.562,-

	ESPEJO	ESPEJO	ESPEJO	ESPEJO
Referencia nº	F620 16 00	F620 12 00	F620 10 00	F620 80 00
Medidas (An x Al x Pr)	1600 x 1000 x 20 mm	1200 x 1000 x 20 mm	1000 x 1000 x 20 mm	800 x 1000 x 20 mm
Versión del modelo	con tallado en facetas	con tallado en facetas	con tallado en facetas	con tallado en facetas
Incluido en el suministro	set de fijación incluido	set de fijación incluido	set de fijación incluido	set de fijación incluido
	468,-	387,-	346,-	307,-

Ver la estructura del número de artículo en la página 97

YY = insertar color de la estantería
 GF = Glossy White Lacquer, GJ = Light Grey Matt Lacquer, GK = Anthracite Matt Lacquer, GM = Olive Matt Lacquer, HB = Peony Matt Lacquer, HF = Gold Matt Lacquer, HG = Midnight Blue Matt Lacquer, HH = Sand Matt Lacquer, MT = White Matt Lacquer, PD = Black Matt Lacquer, PH = Glossy Black Lacquer, GN = Walnut Veneer, PC = Oak Veneer

XX = insertar color del frontal y del cuerpo
 GF = Glossy White Lacquer, GJ = Light Grey Matt Lacquer, GK = Anthracite Matt Lacquer, GM = Olive Matt Lacquer, HB = Peony Matt Lacquer, HG = Midnight Blue Matt Lacquer, HH = Sand Matt Lacquer, MT = White Matt Lacquer, PD = Black Matt Lacquer, PH = Glossy Black Lacquer, GN = Walnut Veneer, PC = Oak Veneer

Z = insertar color para panel de chapado
 1 = Glass White Matt, 2 = Glass Black Matt

FINION

FINION

€ sin I.V.A.

Modelo registrado

Producción por encargo (tener en cuenta que no siempre se pueden satisfacer las peticiones de anulación o modificación), Los lavabos deben pedirse por separado

Express Delivery Disponibilidad garantizada de estos productos en almacén.

ESPEJO	
Referencia nº F620 60 00	
Medidas (An x Al x Pr)	600 x 1000 x 20 mm
Versión del modelo	con tallado en facetas
Incluido en el suministro	set de fijación incluido
	266,-

	ESPEJO	ESPEJO	ESPEJO	ESPEJO
	Referencia nº F600 16 00	F600 12 00	F600 10 00	F600 80 00
Medidas (An x Al x Pr)	1600 x 750 x 45 mm	1200 x 750 x 45 mm	1000 x 750 x 45 mm	800 x 750 x 45 mm
iluminación:	iluminación LED Iluminación: 1x LED / 66,2W	iluminación LED Iluminación: 1x LED / 53,9W	iluminación LED Iluminación: 1x LED / 47,7W	iluminación LED Iluminación: 1x LED / 41,6W
Indicación sobre normas	IP 44	IP 44	IP 44	IP 44
Incluido en el suministro	set de fijación incluido	set de fijación incluido	set de fijación incluido	set de fijación incluido
	2.432,-	2.128,-	1.926,-	1.623,-

ESPEJO	
Referencia nº F600 60 00	
Medidas (An x Al x Pr)	600 x 750 x 45 mm
iluminación:	iluminación LED Iluminación: 1x LED / 35,4W
Indicación sobre normas	IP 44
Incluido en el suministro	set de fijación incluido
	1.319,-

Ver la estructura del número de artículo en la página 97

YY = insertar color de la estantería
 GF = Glossy White Lacquer, GJ = Light Grey Matt Lacquer, GK = Anthracite Matt Lacquer, GM = Olive Matt Lacquer, HB = Peony Matt Lacquer, HF = Gold Matt Lacquer, HG = Midnight Blue Matt Lacquer, HH = Sand Matt Lacquer, MT = White Matt Lacquer, PD = Black Matt Lacquer, PH = Glossy Black Lacquer, GN = Walnut Veneer, PC = Oak Veneer

XX = insertar color del frontal y del cuerpo
 GF = Glossy White Lacquer, GJ = Light Grey Matt Lacquer, GK = Anthracite Matt Lacquer, GM = Olive Matt Lacquer, HB = Peony Matt Lacquer, HG = Midnight Blue Matt Lacquer, HH = Sand Matt Lacquer, MT = White Matt Lacquer, PD = Black Matt Lacquer, PH = Glossy Black Lacquer, GN = Walnut Veneer, PC = Oak Veneer

Z = insertar color para panel de chapado
 1 = Glass White Matt, 2 = Glass Black Matt

FINION

€ sin I.V.A.

Modelo registrado

Producción por encargo (tener en cuenta que no siempre se pueden satisfacer las peticiones de anulación o modificación), Los lavabos deben pedirse por separado

Express Delivery Disponibilidad garantizada de estos productos en almacén.

	ESPEJO	ESPEJO	ESPEJO	ESPEJO
Referencia nº	G600 16 00	G600 12 00	G600 10 00	G600 80 00
Medidas (An x Al x Pr)	1600 x 750 x 45 mm	1200 x 750 x 45 mm	1000 x 750 x 45 mm	800 x 750 x 45 mm
iluminación:	iluminación LED Iluminación: 1x LED / 33,1W, 1x LED / 66,2W	iluminación LED Iluminación: 1x LED / 27W, 1x LED / 53,9W	iluminación LED Iluminación: 1x LED / 23,9W, 1x LED / 47,7W	iluminación LED Iluminación: 1x LED / 20,8W, 1x LED / 41,6W
Equipamiento	con iluminación de pared	con iluminación de pared	con iluminación de pared	con iluminación de pared
Indicación sobre normas	IP 44	IP 44	IP 44	IP 44
Incluido en el suministro	set de fijación incluido	set de fijación incluido	set de fijación incluido	set de fijación incluido
	2.736,-	2.432,-	2.128,-	1.926,-

	ESPEJO
Referencia nº	G600 60 00
Medidas (An x Al x Pr)	600 x 750 x 45 mm
iluminación:	iluminación LED Iluminación: 1x LED / 17,7W, 1x LED / 35,4W
Equipamiento	con iluminación de pared
Indicación sobre normas	IP 44
Incluido en el suministro	set de fijación incluido
	1.722,-

	ESPEJO	ESPEJO	ESPEJO	ESPEJO
Referencia nº	G610 16 00	G610 12 00	G610 10 00	G610 80 00
Medidas (An x Al x Pr)	1600 x 750 x 45 mm	1200 x 750 x 45 mm	1000 x 750 x 45 mm	800 x 750 x 45 mm
iluminación:	iluminación LED Iluminación: 1x LED / 33,1W, 1x LED / 66,2W	iluminación LED Iluminación: 1x LED / 27W, 1x LED / 53,9W	iluminación LED Iluminación: 1x LED / 23,9W, 1x LED / 47,7W	iluminación LED Iluminación: 1x LED / 20,8W, 1x LED / 41,6W
Equipamiento	Sistema de sonido con conexión inalámbrica Bluetooth® con iluminación de pared Calefacción del espejo	Sistema de sonido con conexión inalámbrica Bluetooth® con iluminación de pared Calefacción del espejo	Sistema de sonido con conexión inalámbrica Bluetooth® con iluminación de pared Calefacción del espejo	Sistema de sonido con conexión inalámbrica Bluetooth® con iluminación de pared Calefacción del espejo
Indicación sobre normas	IP 44	IP 44	IP 44	IP 44
Incluido en el suministro	set de fijación incluido	set de fijación incluido	set de fijación incluido	set de fijación incluido
	3.749,-	3.444,-	3.141,-	2.838,-

Ver la estructura del número de artículo en la página 97

YY = insertar color de la estantería
 GF = Glossy White Lacquer, GJ = Light Grey Matt Lacquer, GK = Anthracite Matt Lacquer, GM = Olive Matt Lacquer, HB = Peony Matt Lacquer, HF = Gold Matt Lacquer, HG = Midnight Blue Matt Lacquer, HH = Sand Matt Lacquer, MT = White Matt Lacquer, PD = Black Matt Lacquer, PH = Glossy Black Lacquer, GN = Walnut Veneer, PC = Oak Veneer

XX = insertar color del frontal y del cuerpo
 GF = Glossy White Lacquer, GJ = Light Grey Matt Lacquer, GK = Anthracite Matt Lacquer, GM = Olive Matt Lacquer, HB = Peony Matt Lacquer, HG = Midnight Blue Matt Lacquer, HH = Sand Matt Lacquer, MT = White Matt Lacquer, PD = Black Matt Lacquer, PH = Glossy Black Lacquer, GN = Walnut Veneer, PC = Oak Veneer

Z = insertar color para panel de chapado
 1 = Glass White Matt, 2 = Glass Black Matt

FINION





FINION



€ sin I.V.A.

Modelo registrado

Producción por encargo (tener en cuenta que no siempre se pueden satisfacer las peticiones de anulación o modificación), Los lavabos deben pedirse por separado

Express Delivery Disponibilidad garantizada de estos productos en almacén.

	ESPEJO
	
	  
Referencia n°	G610 60 00
Medidas (An x Al x Pr)	600 x 750 x 45 mm
iluminación:	iluminación LED Iluminación: 1x LED / 17,7W, 1x LED / 35,4W
Equipamiento	Sistema de sonido con conexión inalámbrica Bluetooth® con iluminación de pared Calefacción del espejo
Indicación sobre normas	IP 44
Incluido en el suministro	set de fijación incluido
	2.535,-

	MANDO A DISTANCIA, INCLUYE SOPORTE
	
	
Referencia n°	G999 02 00
Medidas (An x Al x Pr)	40 x 10 x 115 mm
Descripción	un mando a distancia para todos los artículos Finion y Collaro, se necesita para manejar todos los elementos de iluminación Finion y Collaro
Incluido en el suministro	no incluido en el suministro
	41,-

Ver la estructura del número de artículo en la página 97

YY = insertar color de la estantería
 GF = Glossy White Lacquer, GJ = Light Grey Matt Lacquer, GK = Anthracite Matt Lacquer, GM = Olive Matt Lacquer, HB = Peony Matt Lacquer, HF = Gold Matt Lacquer, HG = Midnight Blue Matt Lacquer, HH = Sand Matt Lacquer, MT = White Matt Lacquer, PD = Black Matt Lacquer, PH = Glossy Black Lacquer, GN = Walnut Veneer, PC = Oak Veneer

XX = insertar color del frontal y del cuerpo
 GF = Glossy White Lacquer, GJ = Light Grey Matt Lacquer, GK = Anthracite Matt Lacquer, GM = Olive Matt Lacquer, HB = Peony Matt Lacquer, HG = Midnight Blue Matt Lacquer, HH = Sand Matt Lacquer, MT = White Matt Lacquer, PD = Black Matt Lacquer, PH = Glossy Black Lacquer, GN = Walnut Veneer, PC = Oak Veneer

Z = insertar color para panel de chapado
 1 = Glass White Matt, 2 = Glass Black Matt

HOMMAGE

Sanitario y Muebles

- Segmento Premium
- Programa de muebles Hommage
- Baño a juego: Hommage

PRO.VILLEROY-BOCH.COM/TECHNICALDRAWINGS



Colores Cerámicos



R1 = Blanco
CeramicPlus

Colores de los frentes / del cuerpo



Walnut/Grey-
White Marble



White Matt
Lacquer/Black
Marble

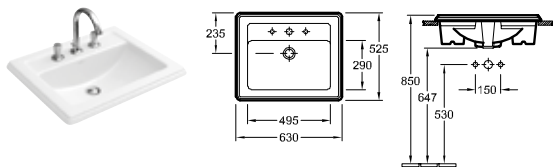
HOMMAGE

€ sin I.V.A.

Modelo registrado

Encargar la grifería y el dosificador de jabón por separado

LAVABO DE ENCASTRE

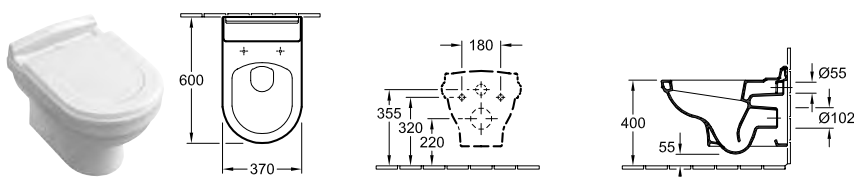


Referencia nº	Descripción	plus R1		pza./ pal.	kg/ pza.
7102 63 XX	630 x 525 mm ○ ○	664,-	-	10	21,1
7102 A1 XX	630 x 525 mm ○○○ ○	664,-	-	24	21

con plantilla para corte, programa de muebles: Hommage

Para más información sobre las válvulas adecuadas, consulte las páginas 350-353

INODORO DE FONDO PROFUNDO



Referencia nº	Descripción	plus R1		pza./ pal.	kg/ pza.
6661 B0 XX	370 x 600 mm	631,-	-	10	28,1

suspendido, salida horizontal, con set de fijación para fijación oculta

8809 S1 XX	ASIENTO CON TAPA DE INODORO con bisagras QuickRelease y SoftClosing, bisagras de acero inoxidable	375,-	-	40	3,971
8809 S6 XX	ASIENTO CON TAPA DE INODORO con bisagras QuickRelease y SoftClosing, bisagras latón noble	485,-	-	40	3,85
9926 K1 00	ASIENTO CON TAPA DE INODORO abedul macizo, teñido de nogal, bisagras de acero inoxidable	-	426,-	40	3,5
9926 K6 00	ASIENTO CON TAPA DE INODORO abedul macizo, teñido de nogal, bisagras latón noble	-	536,-	40	3,5
9222 87 00	JUEGO DE PROTECCIÓN ACÚSTICA VIPROTECT (opcional) incl. accesorios	-	21,-	600	0,086
9224 27 00	BASTIDOR ENCASTRABLE PARA INODORO para instalación en tabique seco, Altura estándar 525 x 1120 x 135 mm Ver otros modelos de ViConnect en las páginas 337-349	-	291,-	10	15,8
9224 65 00	BASTIDOR ENCASTRABLE PARA INODORO para instalación en tabique seco, bajo 450 x 1120 x 165 mm Ver otros modelos de ViConnect en las páginas 337-349	-	341,-	8	19,78

XX = Sustituir por el código del acabado
R1 = Blanco CeramicPlus

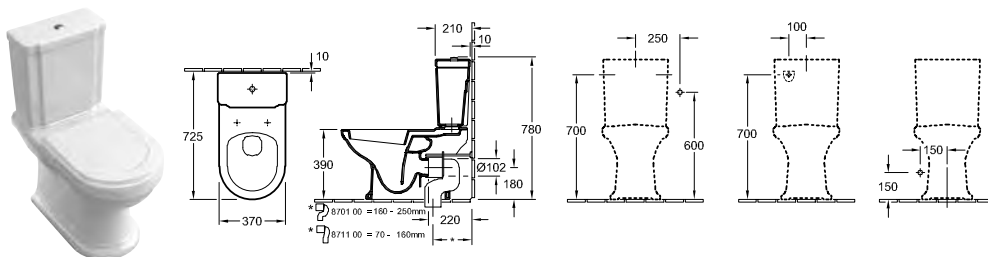
HOMMAGE

€ sin I.V.A.

Modelo registrado

Encargar la grifería y el dosificador de jabón por separado

INODORO DE FONDO PROFUNDO CON CISTERNA A COMBINAR



Referencia n°	Descripción	plus R1		pza./ pal.	kg/ pza.
6662 10 XX	370 x 725 mm	687,-	-	9	27,92
de pie, salida horizontal, con set de fijación para fijación oculta, recomendación: montaje con distancia a la pared: 10 mm					
7721 11 XX	CISTERNA alimentación bilateral o por detrás, mecanismo de descarga con botón economizador DualFlush, cromado	437,-	-	32	14,21
7721 16 XX	CISTERNA alimentación bilateral o por detrás, mecanismo de descarga con botón economizador DualFlush, latón noble	508,-	-	32	14,21
7721 A1 XX	CISTERNA alimentación por debajo, mecanismo de descarga con botón economizador DualFlush, cromado	437,-	-	32	14,21
8809 S1 XX	ASIENTO CON TAPA DE INODORO con bisagras QuickRelease y SoftClosing, bisagras de acero inoxidable	375,-	-	40	3,971
8809 S6 XX	ASIENTO CON TAPA DE INODORO con bisagras QuickRelease y SoftClosing, bisagras latón noble	485,-	-	40	3,85
9926 61 00	ASIENTO CON TAPA DE INODORO abedul macizo, teñido de nogal, bisagras de acero inoxidable	-	391,-	40	3,924
9926 66 00	ASIENTO CON TAPA DE INODORO abedul macizo, teñido de nogal, bisagras latón noble	-	501,-	40	3,5
8701 00 00	CODO DE DESAGÜE VARIO para salida vertical 160 - 250 mm	?	-	110,-	0,74
8711 00 00	CODO DE DESAGÜE VARIO para salida vertical 70 - 160 mm	?	-	110,-	0,72


XX = Sustituir por el código del acabado
R1 = Blanco CeramicPlus

HOMMAGE

€ sin I.V.A.

Modelo registrado

Productos en almacén

 Disponibilidad garantizada de estos productos en almacén.

Fontal:

arce sólido en Walnut jaspeado o White Matt Lacquer (21 mm)
 color interior = color exterior
 grano continuo en Walnut

Cuerpo:

tablero aglomerado con revestimiento directo en Walnut o White Matt (19 mm)
 color interior = color exterior
 grano vertical en Walnut

Encimera del lavabo:

Mármol en Grey-White Marble para Walnut (30 mm)

Mármol en Black Marble para White Matt Lacquer (30 mm)

Puertas:

con bandejita de cristal
 función SoftClosing

Mangos:




Cerámica en 01

Espejo:

Espejo (5 mm) unido al bastidor
 tablero aglomerado (19 mm) en Walnut jaspeado, con acabado lacado blanco mate

Por favor, tenga en cuenta:

Consulte los planos técnicos, donde encontrará más información, como las posiciones de los grifos, medidas de instalación o de fijación, etc.

	MANGO	
		
Versión en color	asidero en cerámica, rectangular, blanco	
	MODULO BAJO CON LAVABO	MODULO BAJO CON LAVABO
		
		
Referencia nº	8979 63 XX	8979 A1 XX
Medidas (An x Al x Pr)	985 x 905 x 620 mm	985 x 905 x 620 mm
Versión del modelo	lavabo en el centro	lavabo en el centro
Equipamiento	1x cajón 2x puerta 1x estante 1x placa de mármol con saliente	1x cajón 2x puerta 1x estante 1x placa de mármol con saliente
Montaje	de pie	de pie
Incluido en el suministro	Armario bajo, Lavabo de encastre 7102 63, tiradores rectangulares a juego con la cerámica, set de fijación incluido	Armario bajo, Lavabo de encastre 7102 A1, tiradores rectangulares a juego con la cerámica, set de fijación incluido
R1	3.816,-	3.816,-

XX = Sustituir por el código del acabado
 R1 = Blanco CeramicPlus

YY =insertar código de tirador
 01 = Blanco


HOMMAGE

€ sin I.V.A.


Modelo registrado

Productos en almacén

Express Delivery Disponibilidad garantizada de estos productos en almacén.

	MODULO LATERAL	MODULO LATERAL
		
	Express Delivery	Express Delivery
Referencia n°	8964 10 YY	8964 11 YY
Medidas (An x Al x Pr)	442 x 850 x 432 mm	442 x 850 x 432 mm
Bisagras	bisagras a la izquierda	bisagras a la derecha
Equipamiento	1x cajón 1x puerta 1x estante 1x encimera de mármol	1x cajón 1x puerta 1x estante 1x encimera de mármol
Montaje	de pie	de pie
01	1.964,-	1.964,-

	ESPEJO	ESPEJO	ESPEJO
			
	Express Delivery	Express Delivery	Express Delivery
Referencia n°	8565 02 00	8565 01 00	8565 00 00
Medidas (An x Al x Pr)	985 x 740 x 37 mm	685 x 740 x 37 mm	557 x 740 x 37 mm
Incluido en el suministro	set de fijación incluido	set de fijación incluido	set de fijación incluido
	864,-	778,-	727,-

	MODULO BAJO CON LAVABO	MODULO BAJO CON LAVABO
		
	Express Delivery	Express Delivery
Referencia n°	8980 63 XX	8980 A1 XX
Medidas (An x Al x Pr)	985 x 905 x 620 mm	985 x 905 x 620 mm
Versión del modelo	lavabo en el centro	lavabo en el centro
Equipamiento	1x cajón 2x puerta 1x estante 1x placa de mármol con saliente	1x cajón 2x puerta 1x estante 1x placa de mármol con saliente
Montaje	de pie	de pie
Incluido en el suministro	Armario bajo, Lavabo de encastre 7102 63, tiradores rectangulares a juego con la cerámica, set de fijación incluido	Armario bajo, Lavabo de encastre 7102 A1, tiradores rectangulares a juego con la cerámica, set de fijación incluido
R1	3.816,-	3.816,-

XX = Sustituir por el código del acabado
R1 = Blanco CeramicPlus

YY = insertar código de tirador
01 = Blanco

HOMMAGE


HOMMAGE

€ sin I.V.A.

Modelo registrado

Productos en almacén

Express Delivery Disponibilidad garantizada de estos productos en almacén.

	MODULO LATERAL	MODULO LATERAL
		
	Express Delivery	Express Delivery
Referencia nº	8964 20 YY	8964 21 YY
Medidas (An x Al x Pr)	442 x 850 x 432 mm	442 x 850 x 432 mm
Bisagras	bisagras a la izquierda	bisagras a la derecha
Equipamiento	1x cajón 1x puerta 1x estante 1x encimera de mármol	1x cajón 1x puerta 1x estante 1x encimera de mármol
Montaje	de pie	de pie
01	1.964,-	1.964,-

	ESPEJO	ESPEJO	ESPEJO
			
	Express Delivery	Express Delivery	Express Delivery
Referencia nº	8565 22 00	8565 21 00	8565 20 00
Medidas (An x Al x Pr)	985 x 740 x 37 mm	685 x 740 x 37 mm	557 x 740 x 37 mm
Incluido en el suministro	set de fijación incluido	set de fijación incluido	set de fijación incluido
	864,-	778,-	727,-

XX = Sustituir por el código del acabado
R1 = Blanco CeramicPlus

YY =insertar código de tirador
01 = Blanco

LEGATO

Muebles

PRO.VILLEROY-BOCH.COM/TECHNICALDRAWINGS

- Segmento Mainstream
- Adecuado para los lavabos de las colecciones Arquitectura, Artis, Collaro, Finion, Loop & Friends, Memento 2.0, Memento, My Nature, Subway 2.0
- Adecuados para todos los programas de espejos
- Adecuados para todos los programas de armarios con espejo



Colores de los frentes / del cuerpo / de las encimeras

									
DH = Glossy White	FP = Glossy Grey	MS = White Matt	PD = Black Matt Lacquer	VG = Truffle Grey	VK = Soft Grey	E8 = White Wood	PN = Elm Impresso	RH = Oak Kansas	RK = Stone Oak
									
VH = Arizona Oak	VJ = Nordic Oak								

LEGATO

LEGATO

Muebles



Sistema de cajones actualizado

Antes:

- Bastidores Blum de antigua generación en gris claro
- Interior de los cajones en gris claro



Nuevo:

- Extensión total con fondo antideslizante integrado
- Bastidores Blum de la nueva generación en antracita (diseño optimizado)
- Interior de los cajones en antracita



No es necesario cambiar la exposición

Los números de modelo antiguos se sustituyen por los nuevos números de modelo.
El sistema cambiará automáticamente los pedidos con números de modelo antiguos por los números de modelo nuevos.

Ejemplo:

B124 00
—————>
B572 00
 número de modelo antiguo se transforma en número de modelo nuevo

LEGATO

Opciones de combinación para muebles Legato con lavabos de distintas colecciones


















1. Armarios bajo lavabo Legato, altura 380 mm (con 1 cajón)

Anchura en mm		Arquitectura			Artis				Collaro	
										
		4125 40/41	4126 60/61	4127 60/61	4178 41	4179 43	4198 61	4172 58	4A18 40	4A21 38
450	Lavabo centrado				B565 00/L0 (171)	B565 00/L0 (171)			B565 00/L0 (171)	B565 00/L0 (171)
600	Lavabo centrado				B567 00/L0 (170)	B567 00/L0 (170)			B567 00/L0 (170)	B567 00/L0 (170)
800	Lavabo centrado		B569 00/L0 (170)	B569 00/L0 (170)	B569 00/L0 (170)	B569 00/L0 (170)	B569 00/L0 (170)	B569 00/L0 (170)	B569 00/L0 (170)	B569 00/L0 (170)
1000	Lavabo centrado		B571 00/L0 (168)	B571 00/L0 (168)	B571 00/L0 (168)	B571 00/L0 (168)	B571 00/L0 (168)	B571 00/L0 (168)	B571 00/L0 (168)	B571 00/L0 (168)
	Lavabo a la izquierda		B573 00/L0 (169)			B573 00/L0 (169)	B573 00/L0 (169)		B573 00/L0 (169)	B573 00/L0 (169)
	Lavabo a la derecha		B575 00/L0 (169)			B575 00/L0 (169)	B575 00/L0 (169)		B575 00/L0 (169)	B575 00/L0 (169)
1200	Lavabo centrado		B577 00/L0 (167)	B577 00/L0 (167)	B577 00/L0 (167)	B577 00/L0 (167)	B577 00/L0 (167)	B577 00/L0 (167)	B577 00/L0 (167)	B577 00/L0 (167)
	Lavabo a la izquierda		B579 00/L0 (167)			B579 00/L0 (167)	B579 00/L0 (167)		B579 00/L0 (167)	B579 00/L0 (167)
	Lavabo a la derecha		B581 00/L0 (168)			B581 00/L0 (168)	B581 00/L0 (168)		B581 00/L0 (168)	B581 00/L0 (168)
	para 2 lavabos		B583 00/L0 (166)			B583 00/L0 (166)	B583 00/L0 (166)		B583 00/L0 (166)	B583 00/L0 (166)
1400	Lavabo centrado		B585 00/L0 (165)	B585 00/L0 (165)	B585 00/L0 (165)	B585 00/L0 (165)	B585 00/L0 (165)	B585 00/L0 (165)	B585 00/L0 (165)	B585 00/L0 (165)
	Lavabo a la izquierda		B587 00/L0 (165)			B587 00/L0 (165)	B587 00/L0 (165)	B587 00/L0 (165)	B587 00/L0 (165)	B587 00/L0 (165)
	Lavabo a la derecha		B589 00/L0 (166)			B589 00/L0 (166)	B589 00/L0 (166)	B589 00/L0 (166)	B589 00/L0 (166)	B589 00/L0 (166)
	para 2 lavabos		B591 00/L0 (164)			B591 00/L0 (164)	B591 00/L0 (164)		B591 00/L0 (164)	B591 00/L0 (164)
1600	Lavabo centrado		B593 00/L0 (162)	B593 00/L0 (162)	B593 00/L0 (162)	B593 00/L0 (162)	B593 00/L0 (162)	B593 00/L0 (162)	B593 00/L0 (162)	B593 00/L0 (162)
	Lavabo a la izquierda		B595 00/L0 (163)	B595 00/L0 (163)	B595 00/L0 (163)	B595 00/L0 (163)	B595 00/L0 (163)	B595 00/L0 (163)	B595 00/L0 (163)	B595 00/L0 (163)
	Lavabo a la derecha		B597 00/L0 (164)	B597 00/L0 (164)	B597 00/L0 (164)	B597 00/L0 (164)	B597 00/L0 (164)	B597 00/L0 (164)	B597 00/L0 (164)	B597 00/L0 (164)
	para 2 lavabos		B599 00/L0 (161)	B599 00/L0 (161)	B599 00/L0 (161)	B599 00/L0 (161)	B599 00/L0 (161)	B599 00/L0 (161)	B599 00/L0 (161)	B599 00/L0 (161)

LEGATO

Opciones de combinación para muebles Legato con lavabos de distintas colecciones





















1. Armarios bajo lavabo Legato, altura 380 mm (con 1 cajón)

Anchura en mm			Collaro		Finion						Loop & Friends		
													
			4A19 56	4A20 56	4364 4L/4C	4139 DG/DC	4143 61	4142 61/64	4168 6L/6C	4168 8L/8C	4168 1H/1B/1L	5154 00/01	
450	Lavabo centrado												
600	Lavabo centrado		B567 00/L0 (170)	B567 00/L0 (170)	B731 00/L0 (160)								
800	Lavabo centrado		B569 00/L0 (170)	B569 00/L0 (170)	B733 00/L0 (160)		B737 00/L0 (187)	B753 00/L0 (191)	B678 00/L0 (183)			B569 00/L0 (170)	
1000	Lavabo centrado		B571 00/L0 (168)	B571 00/L0 (168)			B739 00/L0 (187)	B755 00/L0 (191)	B680 00/L0 (183)	B680 00/L0 (183)		B571 00/L0 (168)	
	Lavabo a la izquierda		B573 00/L0 (169)	B573 00/L0 (169)									
	Lavabo a la derecha		B575 00/L0 (169)	B575 00/L0 (169)									
1200	Lavabo centrado		B577 00/L0 (167)	B577 00/L0 (167)			B741 00/L0 (186)	B757 00/L0 (190)	B682 00/L0 (181)	B682 00/L0 (181)	B682 00/L0 (181)	B577 00/L0 (167)	
	Lavabo a la izquierda		B579 00/L0 (167)	B579 00/L0 (167)									
	Lavabo a la derecha		B581 00/L0 (168)	B581 00/L0 (168)									
	para 2 lavabos		B583 00/L0 (166)	B583 00/L0 (166)									
1400	Lavabo centrado		B585 00/L0 (165)	B585 00/L0 (165)			B743 00/L0 (186)	B759 00/L0 (190)	B684 00/L0 (180)	B684 00/L0 (180)	B684 00/L0 (180)	B585 00/L0 (165)	
	Lavabo a la izquierda		B587 00/L0 (165)	B587 00/L0 (165)								B587 00/L0 (165)	
	Lavabo a la derecha		B589 00/L0 (166)	B589 00/L0 (166)								B589 00/L0 (166)	
	para 2 lavabos		B591 00/L0 (164)	B591 00/L0 (164)									
1600	Lavabo centrado		B593 00/L0 (162)	B593 00/L0 (162)			B735 00/L0 (159)	B745 00/L0 (184)	B761 00/L0 (188)	B686 00/L0 (178)	B686 00/L0 (178)	B686 00/L0 (178)	B593 00/L0 (162)
	Lavabo a la izquierda		B595 00/L0 (163)	B595 00/L0 (163)				B747 00/L0 (185)	B763 00/L0 (189)	B688 00/L0 (179)			B595 00/L0 (163)
	Lavabo a la derecha		B597 00/L0 (164)	B597 00/L0 (164)				B749 00/L0 (185)	B765 00/L0 (189)	B690 00/L0 (180)			B597 00/L0 (164)
	para 2 lavabos		B599 00/L0 (161)	B599 00/L0 (161)				B751 00/L0 (184)	B767 00/L0 (188)	B692 00/L0 (178)			B599 00/L0 (161)

LEGATO

Opciones de combinación para muebles Legato con lavabos de distintas colecciones

1. Armarios bajo lavabo Legato, altura 380 mm (con 1 cajón)

























Anchura en mm		Loop & Friends										
												
		5151 10/11	5151 00/01	5144 00/01	5148 00/01	4A45 00/01	4A46 00/01	4A47 00/01	4A48 00/01	4A49 00/01	4A50 00/01	
450	Lavabo centrado				B565 00/L0 (171)	B565 00/L0 (171)	B565 00/L0 (171)	B565 00/L0 (171)				
600	Lavabo centrado				B567 00/L0 (170)	B567 00/L0 (170)	B567 00/L0 (170)	B567 00/L0 (170)				
800	Lavabo centrado		B569 00/L0 (170)	B569 00/L0 (170)	B569 00/L0 (170)	B569 00/L0 (170)	B569 00/L0 (170)	B569 00/L0 (170)	B569 00/L0 (170)	B569 00/L0 (170)	B569 00/L0 (170)	B569 00/L0 (170)
1000	Lavabo centrado		B571 00/L0 (168)	B571 00/L0 (168)	B571 00/L0 (168)	B571 00/L0 (168)	B571 00/L0 (168)	B571 00/L0 (168)	B571 00/L0 (168)	B571 00/L0 (168)	B571 00/L0 (168)	B571 00/L0 (168)
	Lavabo a la izquierda				B573 00/L0 (169)	B573 00/L0 (169)	B573 00/L0 (169)	B573 00/L0 (169)				
	Lavabo a la derecha				B575 00/L0 (169)	B575 00/L0 (169)	B575 00/L0 (169)	B575 00/L0 (169)				
1200	Lavabo centrado		B577 00/L0 (167)	B577 00/L0 (167)	B577 00/L0 (167)	B577 00/L0 (167)	B577 00/L0 (167)	B577 00/L0 (167)	B577 00/L0 (167)	B577 00/L0 (167)	B577 00/L0 (167)	B577 00/L0 (167)
	Lavabo a la izquierda				B579 00/L0 (167)	B579 00/L0 (167)	B579 00/L0 (167)	B579 00/L0 (167)				
	Lavabo a la derecha				B581 00/L0 (168)	B581 00/L0 (168)	B581 00/L0 (168)	B581 00/L0 (168)				
	para 2 lavabos				B583 00/L0 (166)	B583 00/L0 (166)	B583 00/L0 (166)	B583 00/L0 (166)				
1400	Lavabo centrado		B585 00/L0 (165)	B585 00/L0 (165)	B585 00/L0 (165)	B585 00/L0 (165)	B585 00/L0 (165)	B585 00/L0 (165)	B585 00/L0 (165)	B585 00/L0 (165)	B585 00/L0 (165)	B585 00/L0 (165)
	Lavabo a la izquierda		B587 00/L0 (165)	B587 00/L0 (165)	B587 00/L0 (165)	B587 00/L0 (165)	B587 00/L0 (165)	B587 00/L0 (165)	B587 00/L0 (165)	B587 00/L0 (165)	B587 00/L0 (165)	B587 00/L0 (165)
	Lavabo a la derecha		B589 00/L0 (166)	B589 00/L0 (166)	B589 00/L0 (166)	B589 00/L0 (166)	B589 00/L0 (166)	B589 00/L0 (166)	B589 00/L0 (166)	B589 00/L0 (166)	B589 00/L0 (166)	B589 00/L0 (166)
	para 2 lavabos			B591 00/L0 (164)	B591 00/L0 (164)	B591 00/L0 (164)	B591 00/L0 (164)	B591 00/L0 (164)	B591 00/L0 (164)		B591 00/L0 (164)	
1600	Lavabo centrado		B593 00/L0 (162)	B593 00/L0 (162)	B593 00/L0 (162)	B593 00/L0 (162)	B593 00/L0 (162)	B593 00/L0 (162)	B593 00/L0 (162)	B593 00/L0 (162)	B593 00/L0 (162)	B593 00/L0 (162)
	Lavabo a la izquierda		B595 00/L0 (163)	B595 00/L0 (163)	B595 00/L0 (163)	B595 00/L0 (163)	B595 00/L0 (163)	B595 00/L0 (163)	B595 00/L0 (163)	B595 00/L0 (163)	B595 00/L0 (163)	B595 00/L0 (163)
	Lavabo a la derecha		B597 00/L0 (164)	B597 00/L0 (164)	B597 00/L0 (164)	B597 00/L0 (164)	B597 00/L0 (164)	B597 00/L0 (164)	B597 00/L0 (164)	B597 00/L0 (164)	B597 00/L0 (164)	B597 00/L0 (164)
	para 2 lavabos		B599 00/L0 (161)	B599 00/L0 (161)	B599 00/L0 (161)	B599 00/L0 (161)	B599 00/L0 (161)	B599 00/L0 (161)	B599 00/L0 (161)	B599 00/L0 (161)	B599 00/L0 (161)	B599 00/L0 (161)

LEGATO

LEGATO

Opciones de combinación para muebles Legato con lavabos de distintas colecciones






















1. Armarios bajo lavabo Legato, altura 380 mm (con 1 cajón)

Anchura en mm			Memento		Memento 2.0							
												
			5133 6L	5133 5L	4A07 60/61	4A22 5G/5L/5F	4A22 6G/6L/6F	4A22 8G/8L/8F	4A22 1G/1H/1F/1K	4A22 CL/CH/CF/CG		
600	Lavabo centrado											
800	Lavabo centrado		B601 00/L0 (177)	B601 00/L0 (177)	B753 00/L0 (191)	B601 00/L0 (177)	B601 00/L0 (177)					
1000	Lavabo centrado		B603 00/L0 (176)	B603 00/L0 (176)	B755 00/L0 (191)	B603 00/L0 (176)	B603 00/L0 (176)	B603 00/L0 (176)				
	Lavabo a la izquierda			B605 00/L0 (176)		B605 00/L0 (176)						
	Lavabo a la derecha			B607 00/L0 (177)		B607 00/L0 (177)						
1200	Lavabo centrado				B757 00/L0 (190)			B609 00/L0 (175)	B609 00/L0 (175)			
	Lavabo a la izquierda											
	Lavabo a la derecha											
	para 2 lavabos											
1400	Lavabo centrado				B759 00/L0 (190)			B611 00/L0 (174)	B611 00/L0 (174)	B611 00/L0 (174)		
	Lavabo a la izquierda			B613 00/L0 (174)		B613 00/L0 (174)						
	Lavabo a la derecha			B615 00/L0 (175)		B615 00/L0 (175)						
	para 2 lavabos			B668 00/L0 (173)		B668 00/L0 (173)						
1600	Lavabo centrado				B761 00/L0 (188)			B670 00/L0 (172)	B670 00/L0 (172)	B670 00/L0 (172)		
	Lavabo a la izquierda		B672 00/L0 (172)	B672 00/L0 (172)	B763 00/L0 (189)	B672 00/L0 (172)	B672 00/L0 (172)					
	Lavabo a la derecha		B674 00/L0 (173)	B674 00/L0 (173)	B765 00/L0 (189)	B674 00/L0 (173)	B674 00/L0 (173)					
	para 2 lavabos		B676 00/L0 (171)	B676 00/L0 (171)	B767 00/L0 (188)	B676 00/L0 (171)	B676 00/L0 (171)					

LEGATO

Opciones de combinación para muebles Legato con lavabos de distintas colecciones


1. Armarios bajo lavabo Legato, altura 380 mm (con 1 cajón)

Anchura en mm			My Nature		Subway 2.0				
									
			4110 80	4110 60	7175 8G	7175 1G	7113 KG	7113 6G	
600	Lavabo centrado								
800	Lavabo centrado			B569 00/L0 (170)			B678 00/L0 (183)	B678 00/L0 (183)	
1000	Lavabo centrado		B571 00/L0 (168)	B571 00/L0 (168)	B694 00/L0 (182)		B680 00/L0 (183)	B680 00/L0 (183)	
	Lavabo a la izquierda								
	Lavabo a la derecha								
1200	Lavabo centrado		B577 00/L0 (167)	B577 00/L0 (167)	B696 00/L0 (182)	B696 00/L0 (182)	B682 00/L0 (181)	B682 00/L0 (181)	
	Lavabo a la izquierda			B579 00/L0 (167)					
	Lavabo a la derecha			B581 00/L0 (168)					
	para 2 lavabos								
1400	Lavabo centrado		B585 00/L0 (165)	B585 00/L0 (165)	B698 00/L0 (181)	B698 00/L0 (181)	B684 00/L0 (180)	B684 00/L0 (180)	
	Lavabo a la izquierda			B587 00/L0 (165)					
	Lavabo a la derecha			B589 00/L0 (166)					
	para 2 lavabos								
1600	Lavabo centrado		B593 00/L0 (162)	B593 00/L0 (162)	B700 00/L0 (179)	B700 00/L0 (179)	B686 00/L0 (178)	B686 00/L0 (178)	
	Lavabo a la izquierda		B595 00/L0 (163)	B595 00/L0 (163)			B688 00/L0 (179)	B688 00/L0 (179)	
	Lavabo a la derecha		B597 00/L0 (164)	B597 00/L0 (164)			B690 00/L0 (180)	B690 00/L0 (180)	
	para 2 lavabos			B599 00/L0 (161)			B692 00/L0 (178)	B692 00/L0 (178)	

LEGATO

Opciones de combinación para muebles Legato con lavabos de distintas colecciones








2. Armarios bajo lavabo Legato, altura 550mm (con 2 cajones)

Anchura en mm		Arquitectura			Artis				Collaro		
											
		4125 40/41	4126 60/61	4127 60/61	4178 41	4179 43	4198 61	4172 58	4A18 40	4A21 38	
450	Lavabo centrado					B566 00/L0 (171)	B566 00/L0 (171)			B566 00/L0 (171)	B566 00/L0 (171)
600	Lavabo centrado					B568 00/L0 (170)	B568 00/L0 (170)			B568 00/L0 (170)	B568 00/L0 (170)
800	Lavabo centrado					B570 00/L0 (170)	B570 00/L0 (170)	B570 00/L0 (170)	B570 00/L0 (170)	B570 00/L0 (170)	B570 00/L0 (170)
1000	Lavabo centrado					B572 00/L0 (168)	B572 00/L0 (168)	B572 00/L0 (168)	B572 00/L0 (168)	B572 00/L0 (168)	B572 00/L0 (168)
	Lavabo a la izquierda					B574 00/L0 (169)	B574 00/L0 (169)			B574 00/L0 (169)	B574 00/L0 (169)
	Lavabo a la derecha					B576 00/L0 (169)	B576 00/L0 (169)			B576 00/L0 (169)	B576 00/L0 (169)
1200	Lavabo centrado					B578 00/L0 (167)	B578 00/L0 (167)	B578 00/L0 (167)	B578 00/L0 (167)	B578 00/L0 (167)	B578 00/L0 (167)
	Lavabo a la izquierda					B580 00/L0 (167)	B580 00/L0 (167)			B580 00/L0 (167)	B580 00/L0 (167)
	Lavabo a la derecha					B582 00/L0 (168)	B582 00/L0 (168)			B582 00/L0 (168)	B582 00/L0 (168)
	para 2 lavabos					B584 00/L0 (166)	B584 00/L0 (166)			B584 00/L0 (166)	B584 00/L0 (166)
1400	Lavabo centrado					B586 00/L0 (165)	B586 00/L0 (165)	B586 00/L0 (165)	B586 00/L0 (165)	B586 00/L0 (165)	B586 00/L0 (165)
	Lavabo a la izquierda					B588 00/L0 (165)	B588 00/L0 (165)	B588 00/L0 (165)	B588 00/L0 (165)	B588 00/L0 (165)	B588 00/L0 (165)
	Lavabo a la derecha					B590 00/L0 (166)	B590 00/L0 (166)	B590 00/L0 (166)	B590 00/L0 (166)	B590 00/L0 (166)	B590 00/L0 (166)
	para 2 lavabos					B592 00/L0 (164)	B592 00/L0 (164)			B592 00/L0 (164)	B592 00/L0 (164)
1600	Lavabo centrado					B594 00/L0 (162)	B594 00/L0 (162)	B594 00/L0 (162)	B594 00/L0 (162)	B594 00/L0 (162)	B594 00/L0 (162)
	Lavabo a la izquierda					B596 00/L0 (163)	B596 00/L0 (163)	B596 00/L0 (163)	B596 00/L0 (163)	B596 00/L0 (163)	B596 00/L0 (163)
	Lavabo a la derecha					B598 00/L0 (164)	B598 00/L0 (164)	B598 00/L0 (164)	B598 00/L0 (164)	B598 00/L0 (164)	B598 00/L0 (164)
	para 2 lavabos					B600 00/L0 (161)	B600 00/L0 (161)	B600 00/L0 (161)	B600 00/L0 (161)	B600 00/L0 (161)	B600 00/L0 (161)

LEGATO

Opciones de combinación para muebles Legato con lavabos de distintas colecciones

2. Armarios bajo lavabo Legato, altura 550mm (con 2 cajones)





















Anchura en mm			Collaro		Finion						Loop & Friends		
													
			4A19 56	4A20 56	4364 4L/4C	4139 DG/DC	4143 61	4142 61/64	4168 6L/6C	4168 8L/8C	4168 1H/1B/1L	5154 00/01	
450	Lavabo centrado												
600	Lavabo centrado		B568 00/L0 (170)	B568 00/L0 (170)	B732 00/L0 (160)								
800	Lavabo centrado		B570 00/L0 (170)	B570 00/L0 (170)	B734 00/L0 (160)		B738 00/L0 (187)	B754 00/L0 (191)	B679 00/L0 (183)			B570 00/L0 (170)	
1000	Lavabo centrado		B572 00/L0 (168)	B572 00/L0 (168)			B740 00/L0 (187)	B756 00/L0 (191)	B681 00/L0 (183)	B681 00/L0 (183)		B572 00/L0 (168)	
	Lavabo a la izquierda		B574 00/L0 (169)	B574 00/L0 (169)									
	Lavabo a la derecha		B576 00/L0 (169)	B576 00/L0 (169)									
1200	Lavabo centrado		B578 00/L0 (167)	B578 00/L0 (167)			B742 00/L0 (186)	B758 00/L0 (190)	B683 00/L0 (181)	B683 00/L0 (181)	B683 00/L0 (181)	B578 00/L0 (167)	
	Lavabo a la izquierda		B580 00/L0 (167)	B580 00/L0 (167)									
	Lavabo a la derecha		B582 00/L0 (168)	B582 00/L0 (168)									
	para 2 lavabos		B584 00/L0 (166)	B584 00/L0 (166)									
1400	Lavabo centrado		B586 00/L0 (165)	B586 00/L0 (165)			B744 00/L0 (186)	B760 00/L0 (190)	B685 00/L0 (180)	B685 00/L0 (180)	B685 00/L0 (180)	B586 00/L0 (165)	
	Lavabo a la izquierda		B588 00/L0 (165)	B588 00/L0 (165)								B588 00/L0 (165)	
	Lavabo a la derecha		B590 00/L0 (166)	B590 00/L0 (166)								B590 00/L0 (166)	
	para 2 lavabos		B592 00/L0 (164)	B592 00/L0 (164)									
1600	Lavabo centrado		B594 00/L0 (162)	B594 00/L0 (162)			B736 00/L0 (159)	B746 00/L0 (184)	B762 00/L0 (188)	B687 00/L0 (178)	B687 00/L0 (178)	B687 00/L0 (178)	B594 00/L0 (162)
	Lavabo a la izquierda		B596 00/L0 (163)	B596 00/L0 (163)				B748 00/L0 (185)	B764 00/L0 (189)	B689 00/L0 (179)			B596 00/L0 (163)
	Lavabo a la derecha		B598 00/L0 (164)	B598 00/L0 (164)				B750 00/L0 (185)	B766 00/L0 (189)	B691 00/L0 (180)			B598 00/L0 (164)
	para 2 lavabos		B600 00/L0 (161)	B600 00/L0 (161)				B752 00/L0 (184)	B768 00/L0 (188)	B693 00/L0 (178)			B600 00/L0 (161)

LEGATO

LEGATO

Opciones de combinación para muebles Legato con lavabos de distintas colecciones

























2. Armarios bajo lavabo Legato, altura 550mm (con 2 cajones)

Anchura en mm		Loop & Friends										
												
		5151 10/11	5151 00/01	5144 00/01	5148 00/01	4A45 00/01	4A46 00/01	4A47 00/01	4A48 00/01	4A49 00/01	4A50 00/01	
450	Lavabo centrado				B566 00/L0 (171)	B566 00/L0 (171)	B566 00/L0 (171)	B566 00/L0 (171)				
600	Lavabo centrado				B568 00/L0 (170)	B568 00/L0 (170)	B568 00/L0 (170)	B568 00/L0 (170)				
800	Lavabo centrado		B570 00/L0 (170)	B570 00/L0 (170)	B570 00/L0 (170)	B570 00/L0 (170)	B570 00/L0 (170)	B570 00/L0 (170)	B570 00/L0 (170)	B570 00/L0 (170)	B570 00/L0 (170)	B570 00/L0 (170)
1000	Lavabo centrado		B572 00/L0 (168)	B572 00/L0 (168)	B572 00/L0 (168)	B572 00/L0 (168)	B572 00/L0 (168)	B572 00/L0 (168)	B572 00/L0 (168)	B572 00/L0 (168)	B572 00/L0 (168)	B572 00/L0 (168)
	Lavabo a la izquierda				B574 00/L0 (169)	B574 00/L0 (169)	B574 00/L0 (169)	B574 00/L0 (169)				
	Lavabo a la derecha				B576 00/L0 (169)	B576 00/L0 (169)	B576 00/L0 (169)	B576 00/L0 (169)				
1200	Lavabo centrado		B578 00/L0 (167)	B578 00/L0 (167)	B578 00/L0 (167)	B578 00/L0 (167)	B578 00/L0 (167)	B578 00/L0 (167)	B578 00/L0 (167)	B578 00/L0 (167)	B578 00/L0 (167)	B578 00/L0 (167)
	Lavabo a la izquierda				B580 00/L0 (167)	B580 00/L0 (167)	B580 00/L0 (167)	B580 00/L0 (167)				
	Lavabo a la derecha				B582 00/L0 (168)	B582 00/L0 (168)	B582 00/L0 (168)	B582 00/L0 (168)				
	para 2 lavabos				B584 00/L0 (166)	B584 00/L0 (166)	B584 00/L0 (166)	B584 00/L0 (166)				
1400	Lavabo centrado		B586 00/L0 (165)	B586 00/L0 (165)	B586 00/L0 (165)	B586 00/L0 (165)	B586 00/L0 (165)	B586 00/L0 (165)	B586 00/L0 (165)	B586 00/L0 (165)	B586 00/L0 (165)	B586 00/L0 (165)
	Lavabo a la izquierda		B588 00/L0 (165)	B588 00/L0 (165)	B588 00/L0 (165)	B588 00/L0 (165)	B588 00/L0 (165)	B588 00/L0 (165)	B588 00/L0 (165)	B588 00/L0 (165)	B588 00/L0 (165)	B588 00/L0 (165)
	Lavabo a la derecha		B590 00/L0 (166)	B590 00/L0 (166)	B590 00/L0 (166)	B590 00/L0 (166)	B590 00/L0 (166)	B590 00/L0 (166)	B590 00/L0 (166)	B590 00/L0 (166)	B590 00/L0 (166)	B590 00/L0 (166)
	para 2 lavabos			B592 00/L0 (164)	B592 00/L0 (164)	B592 00/L0 (164)	B592 00/L0 (164)	B592 00/L0 (164)	B592 00/L0 (164)		B592 00/L0 (164)	
1600	Lavabo centrado		B594 00/L0 (162)	B594 00/L0 (162)	B594 00/L0 (162)	B594 00/L0 (162)	B594 00/L0 (162)	B594 00/L0 (162)	B594 00/L0 (162)	B594 00/L0 (162)	B594 00/L0 (162)	B594 00/L0 (162)
	Lavabo a la izquierda		B596 00/L0 (163)	B596 00/L0 (163)	B596 00/L0 (163)	B596 00/L0 (163)	B596 00/L0 (163)	B596 00/L0 (163)	B596 00/L0 (163)	B596 00/L0 (163)	B596 00/L0 (163)	B596 00/L0 (163)
	Lavabo a la derecha		B598 00/L0 (164)	B598 00/L0 (164)	B598 00/L0 (164)	B598 00/L0 (164)	B598 00/L0 (164)	B598 00/L0 (164)	B598 00/L0 (164)	B598 00/L0 (164)	B598 00/L0 (164)	B598 00/L0 (164)
	para 2 lavabos		B600 00/L0 (161)	B600 00/L0 (161)	B600 00/L0 (161)	B600 00/L0 (161)	B600 00/L0 (161)	B600 00/L0 (161)	B600 00/L0 (161)	B600 00/L0 (161)	B600 00/L0 (161)	B600 00/L0 (161)

LEGATO

Opciones de combinación para muebles Legato con lavabos de distintas colecciones
























2. Armarios bajo lavabo Legato, altura 550mm (con 2 cajones)

Anchura en mm			Memento		Memento 2.0							
												
			5133 6L	5133 5L	4A07 60/61	4A22 5G/5L/5F	4A22 6G/6L/6F	4A22 8G/8L/8F	4A22 1G/1H/1F/1K	4A22 CL/CH/CF/CG		
600	Lavabo centrado											
800	Lavabo centrado		B602 00/L0 (177)	B602 00/L0 (177)	B754 00/L0 (191)	B602 00/L0 (177)	B602 00/L0 (177)					
1000	Lavabo centrado		B604 00/L0 (176)	B604 00/L0 (176)	B756 00/L0 (191)	B604 00/L0 (176)	B604 00/L0 (176)	B604 00/L0 (176)				
	Lavabo a la izquierda			B606 00/L0 (176)		B606 00/L0 (176)						
	Lavabo a la derecha			B608 00/L0 (177)		B608 00/L0 (177)						
1200	Lavabo centrado				B758 00/L0 (190)			B610 00/L0 (175)	B610 00/L0 (175)			
	Lavabo a la izquierda											
	Lavabo a la derecha											
	para 2 lavabos											
1400	Lavabo centrado				B760 00/L0 (190)			B612 00/L0 (174)	B612 00/L0 (174)	B612 00/L0 (174)		
	Lavabo a la izquierda			B614 00/L0 (174)		B614 00/L0 (174)						
	Lavabo a la derecha			B616 00/L0 (175)		B616 00/L0 (175)						
	para 2 lavabos			B669 00/L0 (173)		B669 00/L0 (173)						
1600	Lavabo centrado				B762 00/L0 (188)			B671 00/L0 (172)	B671 00/L0 (172)	B671 00/L0 (172)		
	Lavabo a la izquierda		B673 00/L0 (172)	B673 00/L0 (172)	B764 00/L0 (189)	B673 00/L0 (172)	B673 00/L0 (172)					
	Lavabo a la derecha		B675 00/L0 (173)	B675 00/L0 (173)	B766 00/L0 (189)	B675 00/L0 (173)	B675 00/L0 (173)					
	para 2 lavabos		B677 00/L0 (171)	B677 00/L0 (171)	B768 00/L0 (188)	B677 00/L0 (171)	B677 00/L0 (171)					

LEGATO

LEGATO

Opciones de combinación para muebles Legato con lavabos de distintas colecciones
 2. Armarios bajo lavabo Legato, altura 550mm (con 2 cajones)

Anchura en mm			My Nature		Subway 2.0			
								
			4110 60	4110 80	7175 1G	7175 8G	7113 6G	7113 KG
600	Lavabo centrado							
800	Lavabo centrado		B570 00/L0 (170)				B679 00/L0 (183)	B679 00/L0 (183)
1000	Lavabo centrado		B572 00/L0 (168)	B572 00/L0 (168)		B695 00/L0 (182)	B681 00/L0 (183)	B681 00/L0 (183)
	Lavabo a la izquierda							
	Lavabo a la derecha							
1200	Lavabo centrado		B578 00/L0 (167)	B578 00/L0 (167)	B697 00/L0 (182)	B697 00/L0 (182)	B683 00/L0 (181)	B683 00/L0 (181)
	Lavabo a la izquierda		B580 00/L0 (167)					
	Lavabo a la derecha		B582 00/L0 (168)					
	para 2 lavabos							
1400	Lavabo centrado		B586 00/L0 (165)	B586 00/L0 (165)	B699 00/L0 (181)	B699 00/L0 (181)	B685 00/L0 (180)	B685 00/L0 (180)
	Lavabo a la izquierda		B588 00/L0 (165)					
	Lavabo a la derecha		B590 00/L0 (166)					
	para 2 lavabos							
1600	Lavabo centrado		B594 00/L0 (162)	B594 00/L0 (162)	B701 00/L0 (179)	B701 00/L0 (179)	B687 00/L0 (178)	B687 00/L0 (178)
	Lavabo a la izquierda		B596 00/L0 (163)	B596 00/L0 (163)			B689 00/L0 (179)	B689 00/L0 (179)
	Lavabo a la derecha		B598 00/L0 (164)	B598 00/L0 (164)			B691 00/L0 (180)	B691 00/L0 (180)
	para 2 lavabos		B600 00/L0 (161)				B693 00/L0 (178)	B693 00/L0 (178)

LEGATO

LEGATO

€ sin I.V.A.

Modelo registrado

Producción por encargo (tener en cuenta que no siempre se pueden satisfacer las peticiones de anulación o modificación), Los lavabos deben pedirse por separado

Fontal:

Lámina de acrílico MDF en DH, FP (19 mm)
 tablero aglomerado con revestimiento directo de E8, MS, PN, RH, RK, VG, VH, VJ, VK (19 mm)
 MDF lacado en PD (19 mm)
 grano horizontal en E8, PN, RH, RK, VH, VJ
 color interior a juego para DH, FP
 color interior a juego con la decoración para E8, MS, RH, RK, VG, VH, VJ, VK
 interior de color Anthracite para PD

Cuerpo:

Lámina de acrílico MDF en DH, FP (19 mm)
 tablero aglomerado con revestimiento directo de E8, MS, PN, RH, RK, VG, VH, VJ, VK (19 mm)
 MDF lacado en PD (19 mm)
 grano horizontal en E8, PN, RH, RK, VH, VJ
 color interior a juego para DH, FP
 color interior a juego con la decoración para E8, MS, RH, RK, VG, VH, VJ, VK
 interior de color Anthracite para PD

Encimera del lavabo:

tablero aglomerado, pintado en DH, FP, PD (40 mm)

Tablero aglomerado laminado en E8, MS, PN, RH, RK, VG, VH, VJ, VK (40 mm)

Borde biselado en la encimera del lavabo:

material mineral lacado en DH, FP, PD
 Material mineral en blanco (E8, MS), beige (PN, RH, VJ, VK), gris (RK, VH) y crema (VG)

Cajones:

Fondo antideslizante
 función SoftClosing

Puertas:

función SoftClosing

Divisiones internas:

divisiones de cristal ajustables (8mm)
 cajas de accesorios hechas de plástico gris traslúcido





Iluminación:

iluminación LED integrada
 graduable en 3 intensidades
 color de la luz ajustable libremente, desde luz diurna (6500 K) a blanco cálido (2700 K)
 activación por sensores
 Función auto-on - La intensidad de la luz al encenderse siempre es del 100%, la temperatura del color se mantiene preconfigurada
 conexión de red suelta

Por favor, tenga en cuenta:

Consulte los planos técnicos, donde encontrará más información, como las posiciones de los grifos, medidas de instalación o de fijación, etc.
 Las imágenes de lavabos incluidas son representativas de todas las combinaciones de lavabos posibles.

	PAQUETE DE ACCESORIOS 1
Equipamiento	1x divisor de cajón de vidrio alto 2x divisor de cajón de vidrio bajo 1x caja de accesorios L

	MODULO BAJO	MODULO BAJO	MODULO BAJO	MODULO BAJO
				
Referencia nº	B735 00 XX	B735 L0 XX	B736 00 XX	B736 L0 XX
Medidas (An x Al x Pr)	1600 x 380 x 500 mm	1600 x 380 x 500 mm	1600 x 550 x 500 mm	1600 x 550 x 500 mm
Versión del modelo	lavabo en el centro	lavabo en el centro	lavabo en el centro	lavabo en el centro
Combinable con	Finion 4139 DC/DG	Finion 4139 DC/DG	Finion 4139 DC/DG	Finion 4139 DC/DG
iluminación:	-	iluminación LED Iluminación: 1x LED / 34,1W	-	iluminación LED Iluminación: 1x LED / 34,1W
Equipamiento	2x Paquete de accesorios 1 2x cajón con alfombrilla antideslizante	2x Paquete de accesorios 1 2x cajón con alfombrilla antideslizante	2x Paquete de accesorios 1 4x cajón con alfombrilla antideslizante	2x Paquete de accesorios 1 4x cajón con alfombrilla antideslizante
Indicación sobre normas	-	IP 44	-	IP 44
Montaje	suspendido	suspendido	suspendido	suspendido
Incluido en el suministro	set de fijación incluido	set de fijación incluido	set de fijación incluido	set de fijación incluido
DH, E8, FP, MS, PN, RH, RK, VG, VH, VJ, VK	1.957,-	2.431,-	2.371,-	2.869,-
PD	2.251,-	2.796,-	2.727,-	3.297,-

XX = insertar color del frontal y del cuerpo
 DH = Glossy White, FP = Glossy Grey, MS = White Matt, PD = Black Matt
 Lacquer, VG = Truffle Grey, VK = Soft Grey, E8 = White Wood, PN = Elm
 Impresso, RH = Oak Kansas, RK = Stone Oak, VH = Arizona Oak, VJ =
 Nordic Oak





LEGATO

LEGATO

€ sin I.V.A.

Modelo registrado

Producción por encargo (tener en cuenta que no siempre se pueden satisfacer las peticiones de anulación o modificación), Los lavabos deben pedirse por separado

	MODULO BAJO	MODULO BAJO	MODULO BAJO	MODULO BAJO
				
Referencia nº	B733 00 XX	B733 L0 XX	B734 00 XX	B734 L0 XX
Medidas (An x Al x Pr)	800 x 380 x 500 mm	800 x 380 x 500 mm	800 x 550 x 500 mm	800 x 550 x 500 mm
Versión del modelo	lavabo en el centro	lavabo en el centro	lavabo en el centro	lavabo en el centro
Combinable con	Finion 4364 4C/4L	Finion 4364 4C/4L	Finion 4364 4C/4L	Finion 4364 4C/4L
iluminación:	-	iluminación LED Iluminación: 1x LED / 21,6W	-	iluminación LED Iluminación: 1x LED / 21,6W
Equipamiento	1x Paquete de accesorios 1 1x cajón con alfombrilla antideslizante	1x Paquete de accesorios 1 1x cajón con alfombrilla antideslizante	1x Paquete de accesorios 1 2x cajón con alfombrilla antideslizante	1x Paquete de accesorios 1 2x cajón con alfombrilla antideslizante
Indicación sobre normas	-	IP 44	-	IP 44
Montaje	suspendido	suspendido	suspendido	suspendido
Incluido en el suministro	set de fijación incluido	set de fijación incluido	set de fijación incluido	set de fijación incluido
DH, E8, FP, MS, PN, RH, RK, VG, VH, VJ, VK	1.187,-	1.494,-	1.423,-	1.744,-
PD	1.365,-	1.718,-	1.637,-	2.005,-
	MODULO BAJO	MODULO BAJO	MODULO BAJO	MODULO BAJO
				
Referencia nº	B731 00 XX	B731 L0 XX	B732 00 XX	B732 L0 XX
Medidas (An x Al x Pr)	600 x 380 x 500 mm	600 x 380 x 500 mm	600 x 550 x 500 mm	600 x 550 x 500 mm
Versión del modelo	lavabo en el centro	lavabo en el centro	lavabo en el centro	lavabo en el centro
Combinable con	Finion 4364 4C/4L	Finion 4364 4C/4L	Finion 4364 4C/4L	Finion 4364 4C/4L
iluminación:	-	iluminación LED Iluminación: 1x LED / 18,5W	-	iluminación LED Iluminación: 1x LED / 18,5W
Equipamiento	1x Paquete de accesorios 1 1x cajón con alfombrilla antideslizante	1x Paquete de accesorios 1 1x cajón con alfombrilla antideslizante	1x Paquete de accesorios 1 2x cajón con alfombrilla antideslizante	1x Paquete de accesorios 1 2x cajón con alfombrilla antideslizante
Indicación sobre normas	-	IP 44	-	IP 44
Montaje	suspendido	suspendido	suspendido	suspendido
Incluido en el suministro	set de fijación incluido	set de fijación incluido	set de fijación incluido	set de fijación incluido
DH, E8, FP, MS, PN, RH, RK, VG, VH, VJ, VK	1.070,-	1.344,-	1.305,-	1.593,-
PD	1.230,-	1.547,-	1.502,-	1.832,-





XX = insertar color del frontal y del cuerpo
 DH = Glossy White, FP = Glossy Grey, MS = White Matt, PD = Black Matt
 Lacquer, VG = Truffle Grey, VK = Soft Grey, E8 = White Wood, PN = Elm
 Impresso, RH = Oak Kansas, RK = Stone Oak, VH = Arizona Oak, VJ =
 Nordic Oak

LEGATO

€ sin I.V.A.

Modelo registrado

Producción por encargo (tener en cuenta que no siempre se pueden satisfacer las peticiones de anulación o modificación), Los lavabos deben pedirse por separado

	MODULO BAJO	MODULO BAJO	MODULO BAJO	MODULO BAJO
				
Referencia n°	B599 00 XX	B599 L0 XX	B600 00 XX	B600 L0 XX
Medidas (An x Al x Pr)	1600 x 380 x 500 mm	1600 x 380 x 500 mm	1600 x 550 x 500 mm	1600 x 550 x 500 mm
Versión del modelo	para 2 lavabos	para 2 lavabos	para 2 lavabos	para 2 lavabos
Combinable con	Loop & Friends 5144 00/01, 5148 00/01, 5151 00/01/10/11, 5154 00/01 My Nature 4110 60 Artis 4179 43, 4198 61, 4172 58, 4178 41 Collaro 4A18 40, 4A21 38, 4A19 56, 4A20 56 Arquitectura 4125 40/41, 4126 60/61, 4127 60/61 Loop&Friends 4A45 00/01, 4A46 00/01, 4A47 00/01, 4A48 00/01, 4A49 00/01, 4A50 00/01	Loop & Friends 5144 00/01, 5148 00/01, 5151 00/01/10/11, 5154 00/01 My Nature 4110 60 Artis 4179 43, 4198 61, 4172 58, 4178 41 Collaro 4A18 40, 4A21 38, 4A19 56, 4A20 56 Arquitectura 4125 40/41, 4126 60/61, 4127 60/61 Loop&Friends 4A45 00/01, 4A46 00/01, 4A47 00/01, 4A48 00/01, 4A49 00/01, 4A50 00/01	Loop & Friends 5144 00/01, 5148 00/01, 5151 00/01/10/11, 5154 00/01 My Nature 4110 60 Artis 4179 43, 4198 61, 4172 58, 4178 41 Arquitectura 4125 40/41, 4126 60/61, 4127 60/61 Collaro 4A18 40, 4A21 38, 4A19 56, 4A20 56 Loop&Friends 4A45 00/01, 4A46 00/01, 4A47 00/01, 4A48 00/01, 4A49 00/01, 4A50 00/01	Loop & Friends 5144 00/01, 5148 00/01, 5151 00/01/10/11, 5154 00/01 My Nature 4110 60 Artis 4179 43, 4198 61, 4172 58, 4178 41 Arquitectura 4125 40/41, 4126 60/61, 4127 60/61 Collaro 4A18 40, 4A21 38, 4A19 56, 4A20 56 Loop&Friends 4A45 00/01, 4A46 00/01, 4A47 00/01, 4A48 00/01, 4A49 00/01, 4A50 00/01
iluminación:	-	iluminación LED Iluminación: 1x LED / 34,1W	-	iluminación LED Iluminación: 1x LED / 34,1W
Equipamiento	2x Paquete de accesorios 1 2x cajón con alfombrilla antideslizante	2x Paquete de accesorios 1 2x cajón con alfombrilla antideslizante	2x Paquete de accesorios 1 4x cajón con alfombrilla antideslizante	2x Paquete de accesorios 1 4x cajón con alfombrilla antideslizante
Indicación sobre normas	-	IP 44	-	IP 44
Montaje	suspendido	suspendido	suspendido	suspendido
Incluido en el suministro	set de fijación incluido	set de fijación incluido	set de fijación incluido	set de fijación incluido
DH, E8, FP, MS, PN, RH, RK, VG, VH, VJ, VK	1.957,-	2.431,-	2.371,-	2.869,-
PD	2.251,-	2.796,-	2.727,-	3.297,-





XX = insertar color del frontal y del cuerpo
 DH = Glossy White, FP = Glossy Grey, MS = White Matt, PD = Black Matt
 Lacquer, VG = Truffle Grey, VK = Soft Grey, E8 = White Wood, PN = Elm
 Impreso, RH = Oak Kansas, RK = Stone Oak, VH = Arizona Oak, VJ =
 Nordic Oak

LEGATO

€ sin I.V.A.

Modelo registrado

Producción por encargo (tener en cuenta que no siempre se pueden satisfacer las peticiones de anulación o modificación), Los lavabos deben pedirse por separado

	MODULO BAJO	MODULO BAJO	MODULO BAJO	MODULO BAJO
				
Referencia n°	B593 00 XX	B593 L0 XX	B594 00 XX	B594 L0 XX
Medidas (An x Al x Pr)	1600 x 380 x 500 mm	1600 x 380 x 500 mm	1600 x 550 x 500 mm	1600 x 550 x 500 mm
Versión del modelo	lavabo en el centro	lavabo en el centro	lavabo en el centro	lavabo en el centro
Combinable con	Loop & Friends 5144 00/01, 5148 00/01, 5151 00/01/10/11, 5154 00/01 My Nature 4110 80/60 Artis 4179 43, 4198 61, 4172 58, 4178 41 Collaro 4A18 40, 4A21 38, 4A19 56, 4A20 56 Arquitectura 4125 40/41, 4126 60/61, 4127 60/61 Loop&Friends 4A45 00/01, 4A46 00/01, 4A47 00/01, 4A48 00/01, 4A49 00/01, 4A50 00/01	Loop & Friends 5144 00/01, 5148 00/01, 5151 00/01/10/11, 5154 00/01 My Nature 4110 80/60 Artis 4179 43, 4198 61, 4172 58, 4178 41 Collaro 4A18 40, 4A21 38, 4A19 56, 4A20 56 Arquitectura 4125 40/41, 4126 60/61, 4127 60/61 Loop&Friends 4A45 00/01, 4A46 00/01, 4A47 00/01, 4A48 00/01, 4A49 00/01, 4A50 00/01	Loop & Friends 5144 00/01, 5148 00/01, 5151 00/01/10/11, 5154 00/01 My Nature 4110 80/60 Artis 4179 43, 4198 61, 4172 58, 4178 41 Arquitectura 4125 40/41, 4126 60/61, 4127 60/61 Collaro 4A18 40, 4A21 38, 4A19 56, 4A20 56 Loop&Friends 4A45 00/01, 4A46 00/01, 4A47 00/01, 4A48 00/01, 4A49 00/01, 4A50 00/01	Loop & Friends 5144 00/01, 5148 00/01, 5151 00/01/10/11, 5154 00/01 My Nature 4110 80/60 Artis 4179 43, 4198 61, 4172 58, 4178 41 Arquitectura 4125 40/41, 4126 60/61, 4127 60/61 Collaro 4A18 40, 4A21 38, 4A19 56, 4A20 56 Loop&Friends 4A45 00/01, 4A46 00/01, 4A47 00/01, 4A48 00/01, 4A49 00/01, 4A50 00/01
iluminación:	-	iluminación LED Iluminación: 1x LED / 34,1W	-	iluminación LED Iluminación: 1x LED / 34,1W
Equipamiento	2x Paquete de accesorios 1 3x cajón con alfombrilla antideslizante	2x Paquete de accesorios 1 3x cajón con alfombrilla antideslizante	2x Paquete de accesorios 1 5x cajón con alfombrilla antideslizante	2x Paquete de accesorios 1 5x cajón con alfombrilla antideslizante
Indicación sobre normas	-	IP 44	-	IP 44
Montaje	suspendido	suspendido	suspendido	suspendido
Incluido en el suministro	set de fijación incluido	set de fijación incluido	set de fijación incluido	set de fijación incluido
DH, E8, FP, MS, PN, RH, RK, VG, VH, VJ, VK	2.009,-	2.485,-	2.426,-	2.923,-
PD	2.310,-	2.857,-	2.789,-	3.361,-

XX = insertar color del frontal y del cuerpo
 DH = Glossy White, FP = Glossy Grey, MS = White Matt, PD = Black Matt
 Lacquer, VG = Truffle Grey, VK = Soft Grey, E8 = White Wood, PN = Elm
 Impreso, RH = Oak Kansas, RK = Stone Oak, VH = Arizona Oak, VJ =
 Nordic Oak

LEGATO

€ sin I.V.A.

Modelo registrado

Producción por encargo (tener en cuenta que no siempre se pueden satisfacer las peticiones de anulación o modificación), Los lavabos deben pedirse por separado

	MODULO BAJO	MODULO BAJO	MODULO BAJO	MODULO BAJO
				
Referencia n°	B595 00 XX	B595 L0 XX	B596 00 XX	B596 L0 XX
Medidas (An x Al x Pr)	1600 x 380 x 500 mm	1600 x 380 x 500 mm	1600 x 550 x 500 mm	1600 x 550 x 500 mm
Versión del modelo	lavabo a la izquierda	lavabo a la izquierda	lavabo a la izquierda	lavabo a la izquierda
Combinable con	Loop & Friends 5144 00/01, 5148 00/01, 5151 00/01/10/11, 5154 00/01 My Nature 4110 80/60 Artis 4179 43, 4198 61, 4172 58, 4178 41 Collaro 4A18 40, 4A21 38, 4A19 56, 4A20 56 Arquitectura 4125 40/41, 4126 60/61, 4127 60/61 Loop&Friends 4A45 00/01, 4A46 00/01, 4A47 00/01, 4A48 00/01, 4A49 00/01, 4A50 00/01	Loop & Friends 5144 00/01, 5148 00/01, 5151 00/01/10/11, 5154 00/01 My Nature 4110 80/60 Artis 4179 43, 4198 61, 4172 58, 4178 41 Collaro 4A18 40, 4A21 38, 4A19 56, 4A20 56 Arquitectura 4125 40/41, 4126 60/61, 4127 60/61 Loop&Friends 4A45 00/01, 4A46 00/01, 4A47 00/01, 4A48 00/01, 4A49 00/01, 4A50 00/01	Loop & Friends 5144 00/01, 5148 00/01, 5151 00/01/10/11, 5154 00/01 My Nature 4110 80/60 Artis 4179 43, 4198 61, 4172 58, 4178 41 Arquitectura 4125 40/41, 4126 60/61, 4127 60/61 Collaro 4A18 40, 4A21 38, 4A19 56, 4A20 56 Loop&Friends 4A45 00/01, 4A46 00/01, 4A47 00/01, 4A48 00/01, 4A49 00/01, 4A50 00/01	Loop & Friends 5144 00/01, 5148 00/01, 5151 00/01/10/11, 5154 00/01 My Nature 4110 80/60 Artis 4179 43, 4198 61, 4172 58, 4178 41 Arquitectura 4125 40/41, 4126 60/61, 4127 60/61 Collaro 4A18 40, 4A21 38, 4A19 56, 4A20 56 Loop&Friends 4A45 00/01, 4A46 00/01, 4A47 00/01, 4A48 00/01, 4A49 00/01, 4A50 00/01
iluminación:	-	iluminación LED Iluminación: 1x LED / 34,1W	-	iluminación LED Iluminación: 1x LED / 34,1W
Equipamiento	2x Paquete de accesorios 1 2x cajón con alfombrilla antideslizante	2x Paquete de accesorios 1 2x cajón con alfombrilla antideslizante	2x Paquete de accesorios 1 4x cajón con alfombrilla antideslizante	2x Paquete de accesorios 1 4x cajón con alfombrilla antideslizante
Indicación sobre normas	-	IP 44	-	IP 44
Montaje	suspendido	suspendido	suspendido	suspendido
Incluido en el suministro	set de fijación incluido	set de fijación incluido	set de fijación incluido	set de fijación incluido
DH, E8, FP, MS, PN, RH, RK, VG, VH, VJ, VK	1.897,-	2.368,-	2.312,-	2.804,-
PD	2.182,-	2.723,-	2.661,-	3.225,-





XX = insertar color del frontal y del cuerpo
 DH = Glossy White, FP = Glossy Grey, MS = White Matt, PD = Black Matt
 Lacquer, VG = Truffle Grey, VK = Soft Grey, E8 = White Wood, PN = Elm
 Impreso, RH = Oak Kansas, RK = Stone Oak, VH = Arizona Oak, VJ =
 Nordic Oak

LEGATO

€ sin I.V.A.

Modelo registrado

Producción por encargo (tener en cuenta que no siempre se pueden satisfacer las peticiones de anulación o modificación), Los lavabos deben pedirse por separado

	MODULO BAJO	MODULO BAJO	MODULO BAJO	MODULO BAJO
				
Referencia n°	B597 00 XX	B597 L0 XX	B598 00 XX	B598 L0 XX
Medidas (An x Al x Pr)	1600 x 380 x 500 mm	1600 x 380 x 500 mm	1600 x 550 x 500 mm	1600 x 550 x 500 mm
Versión del modelo	lavabo a la derecha	lavabo a la derecha	lavabo a la derecha	lavabo a la derecha
Combinable con	Loop & Friends 5144 00/01, 5148 00/01, 5151 00/01/10/11, 5154 00/01 My Nature 4110 80/60 Artis 4179 43, 4198 61, 4172 58, 4178 41 Collaro 4A18 40, 4A21 38, 4A19 56, 4A20 56 Arquitectura 4125 40/41, 4126 60/61, 4127 60/61 Loop&Friends 4A45 00/01, 4A46 00/01, 4A47 00/01, 4A48 00/01, 4A49 00/01, 4A50 00/01	Loop & Friends 5144 00/01, 5148 00/01, 5151 00/01/10/11, 5154 00/01 My Nature 4110 80/60 Artis 4179 43, 4198 61, 4172 58, 4178 41 Collaro 4A18 40, 4A21 38, 4A19 56, 4A20 56 Arquitectura 4125 40/41, 4126 60/61, 4127 60/61 Loop&Friends 4A45 00/01, 4A46 00/01, 4A47 00/01, 4A48 00/01, 4A49 00/01, 4A50 00/01	Arquitectura 4125 40/41, 4126 60/61, 4127 60/61 Loop & Friends 5144 00/01, 5148 00/01, 5151 00/01/10/11, 5154 00/01 My Nature 4110 80/60 Artis 4179 43, 4198 61, 4172 58, 4178 41 Collaro 4A18 40, 4A21 38, 4A19 56, 4A20 56 Loop&Friends 4A45 00/01, 4A46 00/01, 4A47 00/01, 4A48 00/01, 4A49 00/01, 4A50 00/01	Loop & Friends 5144 00/01, 5148 00/01, 5151 00/01/10/11, 5154 00/01 My Nature 4110 80/60 Artis 4179 43, 4198 61, 4172 58, 4178 41 Arquitectura 4125 40/41, 4126 60/61, 4127 60/61 Collaro 4A18 40, 4A21 38, 4A19 56, 4A20 56 Loop&Friends 4A45 00/01, 4A46 00/01, 4A47 00/01, 4A48 00/01, 4A49 00/01, 4A50 00/01
iluminación:	-	iluminación LED Iluminación: 1x LED / 34,1W	-	iluminación LED Iluminación: 1x LED / 34,1W
Equipamiento	2x Paquete de accesorios 1 2x cajón con alfombrilla antideslizante	2x Paquete de accesorios 1 2x cajón con alfombrilla antideslizante	2x Paquete de accesorios 1 4x cajón con alfombrilla antideslizante	2x Paquete de accesorios 1 4x cajón con alfombrilla antideslizante
Indicación sobre normas	-	IP 44	-	IP 44
Montaje	suspendido	suspendido	suspendido	suspendido
Incluido en el suministro	set de fijación incluido	set de fijación incluido	set de fijación incluido	set de fijación incluido
DH, E8, FP, MS, PN, RH, RK, VG, VH, VJ, VK	1.897,-	2.368,-	2.312,-	2.804,-
PD	2.182,-	2.723,-	2.661,-	3.225,-

	MODULO BAJO	MODULO BAJO	MODULO BAJO	MODULO BAJO
				
Referencia n°	B591 00 XX	B591 L0 XX	B592 00 XX	B592 L0 XX
Medidas (An x Al x Pr)	1400 x 380 x 500 mm	1400 x 380 x 500 mm	1400 x 550 x 500 mm	1400 x 550 x 500 mm
Versión del modelo	para 2 lavabos	para 2 lavabos	para 2 lavabos	para 2 lavabos
Combinable con	Loop & Friends 5144 00/01, 5148 00/01, 5151 00/01 Artis 4179 43, 4178 41 Collaro 4A18 40, 4A21 38, 4A19 56, 4A20 56 Arquitectura 4125 40/41 Loop&Friends 4A45 00/01, 4A46 00/01, 4A47 00/01, 4A49 00/01	Loop & Friends 5144 00/01, 5148 00/01, 5151 00/01 Artis 4179 43, 4178 41 Collaro 4A18 40, 4A21 38, 4A19 56, 4A20 56 Arquitectura 4125 40/41 Loop&Friends 4A45 00/01, 4A46 00/01, 4A47 00/01, 4A49 00/01	Loop & Friends 5144 00/01, 5148 00/01, 5151 00/01 Artis 4179 43, 4178 41 Arquitectura 4125 40/41 Collaro 4A18 40, 4A21 38, 4A19 56, 4A20 56 Loop&Friends 4A45 00/01, 4A46 00/01, 4A47 00/01, 4A49 00/01	Loop & Friends 5144 00/01, 5148 00/01, 5151 00/01 Artis 4179 43, 4178 41 Arquitectura 4125 40/41 Collaro 4A18 40, 4A21 38, 4A19 56, 4A20 56 Loop&Friends 4A45 00/01, 4A46 00/01, 4A47 00/01, 4A49 00/01
iluminación:	-	iluminación LED Iluminación: 1x LED / 31W	-	iluminación LED Iluminación: 1x LED / 31W
Equipamiento	2x Paquete de accesorios 1 2x cajón con alfombrilla antideslizante	2x Paquete de accesorios 1 2x cajón con alfombrilla antideslizante	2x Paquete de accesorios 1 4x cajón con alfombrilla antideslizante	2x Paquete de accesorios 1 4x cajón con alfombrilla antideslizante
Indicación sobre normas	-	IP 44	-	IP 44
Montaje	suspendido	suspendido	suspendido	suspendido
Incluido en el suministro	set de fijación incluido	set de fijación incluido	set de fijación incluido	set de fijación incluido
DH, E8, FP, MS, PN, RH, RK, VG, VH, VJ, VK	1.720,-	2.156,-	2.135,-	2.592,-
PD	1.978,-	2.479,-	2.455,-	2.981,-





XX = insertar color del frontal y del cuerpo
 DH = Glossy White, FP = Glossy Grey, MS = White Matt, PD = Black Matt
 Lacquer, VG = Truffle Grey, VK = Soft Grey, E8 = White Wood, PN = Elm
 Impreso, RH = Oak Kansas, RK = Stone Oak, VH = Arizona Oak, VJ =
 Nordic Oak

LEGATO

€ sin I.V.A.

Modelo registrado

Producción por encargo (tener en cuenta que no siempre se pueden satisfacer las peticiones de anulación o modificación), Los lavabos deben pedirse por separado

	MODULO BAJO	MODULO BAJO	MODULO BAJO	MODULO BAJO
				
Referencia n°	B585 00 XX	B585 L0 XX	B586 00 XX	B586 L0 XX
Medidas (An x Al x Pr)	1400 x 380 x 500 mm	1400 x 380 x 500 mm	1400 x 550 x 500 mm	1400 x 550 x 500 mm
Versión del modelo	lavabo en el centro	lavabo en el centro	lavabo en el centro	lavabo en el centro
Combinable con	Loop & Friends 5144 00/01, 5148 00/01, 5151 00/01/10/11, 5154 00/01 My Nature 4110 80/60 Artis 4179 43, 4198 61, 4172 58, 4178 41 Collaro 4A18 40, 4A21 38, 4A19 56, 4A20 56 Arquitectura 4125 40/41, 4126 60/61, 4127 60/61 Loop&Friends 4A45 00/01, 4A46 00/01, 4A47 00/01, 4A48 00/01, 4A49 00/01, 4A50 00/01	Loop & Friends 5144 00/01, 5148 00/01, 5151 00/01/10/11, 5154 00/01 My Nature 4110 80/60 Artis 4179 43, 4198 61, 4172 58, 4178 41 Collaro 4A18 40, 4A21 38, 4A19 56, 4A20 56 Arquitectura 4125 40/41, 4126 60/61, 4127 60/61 Loop&Friends 4A45 00/01, 4A46 00/01, 4A47 00/01, 4A48 00/01, 4A49 00/01, 4A50 00/01	Loop & Friends 5144 00/01, 5148 00/01, 5151 00/01/10/11, 5154 00/01 My Nature 4110 80/60 Artis 4179 43, 4198 61, 4172 58, 4178 41 Arquitectura 4125 40/41, 4126 60/61, 4127 60/61 Collaro 4A18 40, 4A21 38, 4A19 56, 4A20 56 Loop&Friends 4A45 00/01, 4A46 00/01, 4A47 00/01, 4A48 00/01, 4A49 00/01, 4A50 00/01	Loop & Friends 5144 00/01, 5148 00/01, 5151 00/01/10/11, 5154 00/01 My Nature 4110 80/60 Artis 4179 43, 4198 61, 4172 58, 4178 41 Arquitectura 4125 40/41, 4126 60/61, 4127 60/61 Collaro 4A18 40, 4A21 38, 4A19 56, 4A20 56 Loop&Friends 4A45 00/01, 4A46 00/01, 4A47 00/01, 4A48 00/01, 4A49 00/01, 4A50 00/01
iluminación:	-	iluminación LED Iluminación: 1x LED / 31W	-	iluminación LED Iluminación: 1x LED / 31W
Equipamiento	2x Paquete de accesorios 1 3x cajón con alfombrilla antideslizante	2x Paquete de accesorios 1 3x cajón con alfombrilla antideslizante	2x Paquete de accesorios 1 5x cajón con alfombrilla antideslizante	2x Paquete de accesorios 1 5x cajón con alfombrilla antideslizante
Indicación sobre normas	-	IP 44	-	IP 44
Montaje	suspendido	suspendido	suspendido	suspendido
Incluido en el suministro	set de fijación incluido	set de fijación incluido	set de fijación incluido	set de fijación incluido
DH, E8, FP, MS, PN, RH, RK, VG, VH, VJ, VK	1.774,-	2.213,-	2.184,-	2.649,-
PD	2.040,-	2.544,-	2.513,-	3.047,-

	MODULO BAJO	MODULO BAJO	MODULO BAJO	MODULO BAJO
				
Referencia n°	B587 00 XX	B587 L0 XX	B588 00 XX	B588 L0 XX
Medidas (An x Al x Pr)	1400 x 380 x 500 mm	1400 x 380 x 500 mm	1400 x 550 x 500 mm	1400 x 550 x 500 mm
Versión del modelo	lavabo a la izquierda	lavabo a la izquierda	lavabo a la izquierda	lavabo a la izquierda
Combinable con	Loop & Friends 5144 00/01, 5148 00/01, 5151 00/01/10/11, 5154 00/01 My Nature 4110 60 Artis 4179 43, 4198 61, 4172 58, 4178 41 Collaro 4A18 40, 4A21 38, 4A19 56, 4A20 56 Arquitectura 4125 40/41 Loop&Friends 4A45 00/01, 4A46 00/01, 4A47 00/01, 4A48 00/01, 4A49 00/01, 4A50 00/01	Loop & Friends 5144 00/01, 5148 00/01, 5151 00/01/10/11, 5154 00/01 My Nature 4110 60 Artis 4179 43, 4198 61, 4172 58, 4178 41 Collaro 4A18 40, 4A21 38, 4A19 56, 4A20 56 Arquitectura 4125 40/41 Loop&Friends 4A45 00/01, 4A46 00/01, 4A47 00/01, 4A48 00/01, 4A49 00/01, 4A50 00/01	Loop & Friends 5144 00/01, 5148 00/01, 5151 00/01/10/11, 5154 00/01 My Nature 4110 60 Artis 4179 43, 4198 61, 4172 58, 4178 41 Arquitectura 4125 40/41 Collaro 4A18 40, 4A21 38, 4A19 56, 4A20 56 Loop&Friends 4A45 00/01, 4A46 00/01, 4A47 00/01, 4A48 00/01, 4A49 00/01, 4A50 00/01	Loop & Friends 5144 00/01, 5148 00/01, 5151 00/01/10/11, 5154 00/01 My Nature 4110 60 Artis 4179 43, 4198 61, 4172 58, 4178 41 Arquitectura 4125 40/41 Collaro 4A18 40, 4A21 38, 4A19 56, 4A20 56 Loop&Friends 4A45 00/01, 4A46 00/01, 4A47 00/01, 4A48 00/01, 4A49 00/01, 4A50 00/01
iluminación:	-	iluminación LED Iluminación: 1x LED / 31W	-	iluminación LED Iluminación: 1x LED / 27,9W
Equipamiento	2x Paquete de accesorios 1 2x cajón con alfombrilla antideslizante	2x Paquete de accesorios 1 2x cajón con alfombrilla antideslizante	2x Paquete de accesorios 1 4x cajón con alfombrilla antideslizante	2x Paquete de accesorios 1 4x cajón con alfombrilla antideslizante
Indicación sobre normas	-	IP 44	-	IP 44
Montaje	suspendido	suspendido	suspendido	suspendido
Incluido en el suministro	set de fijación incluido	set de fijación incluido	set de fijación incluido	set de fijación incluido
DH, E8, FP, MS, PN, RH, RK, VG, VH, VJ, VK	1.661,-	2.094,-	2.076,-	2.531,-
PD	1.912,-	2.408,-	2.388,-	2.911,-





XX = insertar color del frontal y del cuerpo
DH = Glossy White, FP = Glossy Grey, MS = White Matt, PD = Black Matt
Lacquer, VG = Truffle Grey, VK = Soft Grey, E8 = White Wood, PN = Elm
Impresso, RH = Oak Kansas, RK = Stone Oak, VH = Arizona Oak, VJ = Nordic Oak

LEGATO

€ sin I.V.A.

Modelo registrado

Producción por encargo (tener en cuenta que no siempre se pueden satisfacer las peticiones de anulación o modificación), Los lavabos deben pedirse por separado

	MODULO BAJO	MODULO BAJO	MODULO BAJO	MODULO BAJO
				
Referencia n°	B589 00 XX	B589 L0 XX	B590 00 XX	B590 L0 XX
Medidas (An x Al x Pr)	1400 x 380 x 500 mm	1400 x 380 x 500 mm	1400 x 550 x 500 mm	1400 x 550 x 500 mm
Versión del modelo	lavabo a la derecha	lavabo a la derecha	lavabo a la derecha	lavabo a la derecha
Combinable con	Loop & Friends 5144 00/01, 5148 00/01, 5151 00/01/10/11, 5154 00/01 My Nature 4110 60 Artis 4179 43, 4198 61, 4172 58, 4178 41 Arquitectura 4125 40/41 Collaro 4A18 40, 4A21 38, 4A19 56, 4A20 56 Loop&Friends 4A45 00/01, 4A46 00/01, 4A47 00/01, 4A48 00/01, 4A49 00/01, 4A50 00/01	Artis 4179 43, 4198 61, 4172 58, 4178 41 Arquitectura 4125 40/41 Loop & Friends 5144 00/01, 5148 00/01, 5151 00/01/10/11, 5154 00/01 My Nature 4110 60 Collaro 4A18 40, 4A21 38, 4A19 56, 4A20 56 Loop&Friends 4A45 00/01, 4A46 00/01, 4A47 00/01, 4A48 00/01, 4A49 00/01, 4A50 00/01	Loop & Friends 5144 00/01, 5148 00/01, 5151 00/01/10/11, 5154 00/01 My Nature 4110 60 Artis 4179 43, 4198 61, 4172 58, 4178 41 Arquitectura 4125 40/41 Collaro 4A18 40, 4A21 38, 4A19 56, 4A20 56 Loop&Friends 4A45 00/01, 4A46 00/01, 4A47 00/01, 4A48 00/01, 4A49 00/01, 4A50 00/01	Loop & Friends 5144 00/01, 5148 00/01, 5151 00/01/10/11, 5154 00/01 My Nature 4110 60 Artis 4179 43, 4198 61, 4172 58, 4178 41 Arquitectura 4125 40/41 Collaro 4A18 40, 4A21 38, 4A19 56, 4A20 56 Loop&Friends 4A45 00/01, 4A46 00/01, 4A47 00/01, 4A48 00/01, 4A49 00/01, 4A50 00/01
iluminación:	-	iluminación LED Iluminación: 1x LED / 31W	-	iluminación LED Iluminación: 1x LED / 31W
Equipamiento	2x Paquete de accesorios 1 2x cajón con alfombrilla antideslizante	2x Paquete de accesorios 1 2x cajón con alfombrilla antideslizante	2x Paquete de accesorios 1 4x cajón con alfombrilla antideslizante	2x Paquete de accesorios 1 4x cajón con alfombrilla antideslizante
Indicación sobre normas	-	IP 44	-	IP 44
Montaje	suspendido	suspendido	suspendido	suspendido
Incluido en el suministro	set de fijación incluido	set de fijación incluido	set de fijación incluido	set de fijación incluido
DH, E8, FP, MS, PN, RH, RK, VG, VH, VJ, VK	1.661,-	2.094,-	2.076,-	2.531,-
PD	1.912,-	2.408,-	2.388,-	2.911,-

	MODULO BAJO	MODULO BAJO	MODULO BAJO	MODULO BAJO
				
Referencia n°	B583 00 XX	B583 L0 XX	B584 00 XX	B584 L0 XX
Medidas (An x Al x Pr)	1200 x 380 x 500 mm	1200 x 380 x 500 mm	1200 x 550 x 500 mm	1200 x 550 x 500 mm
Versión del modelo	para 2 lavabos	para 2 lavabos	para 2 lavabos	para 2 lavabos
Combinable con	Artis 4179 43, 4178 41 Collaro 4A18 40, 4A21 38, 4A19 56, 4A20 56 Arquitectura 4125 40/41 Loop & Friends 5144 00/01, 5148 00/01 Loop&Friends 4A45 00/01, 4A46 00/01	Artis 4179 43, 4178 41 Collaro 4A18 40, 4A21 38, 4A19 56, 4A20 56 Arquitectura 4125 40/41 Loop & Friends 5144 00/01, 5148 00/01 Loop&Friends 4A45 00/01, 4A46 00/01	Artis 4179 43, 4178 41 Arquitectura 4125 40/41 Collaro 4A18 40, 4A21 38, 4A19 56, 4A20 56 Loop & Friends 5144 00/01, 5148 00/01 Loop&Friends 4A45 00/01, 4A46 00/01	Artis 4179 43, 4178 41 Arquitectura 4125 40/41 Collaro 4A18 40, 4A21 38, 4A19 56, 4A20 56 Loop & Friends 5144 00/01, 5148 00/01 Loop&Friends 4A45 00/01, 4A46 00/01
iluminación:	-	iluminación LED Iluminación: 1x LED / 27,9W	-	iluminación LED Iluminación: 1x LED / 27,9W
Equipamiento	2x Paquete de accesorios 1 2x cajón con alfombrilla antideslizante	2x Paquete de accesorios 1 2x cajón con alfombrilla antideslizante	2x Paquete de accesorios 1 4x cajón con alfombrilla antideslizante	2x Paquete de accesorios 1 4x cajón con alfombrilla antideslizante
Indicación sobre normas	-	IP 44	-	IP 44
Montaje	suspendido	suspendido	suspendido	suspendido
Incluido en el suministro	set de fijación incluido	set de fijación incluido	set de fijación incluido	set de fijación incluido
DH, E8, FP, MS, PN, RH, RK, VG, VH, VJ, VK	1.601,-	1.995,-	2.014,-	2.431,-
PD	1.842,-	2.294,-	2.317,-	2.796,-



XX = insertar color del frontal y del cuerpo
 DH = Glossy White, FP = Glossy Grey, MS = White Matt, PD = Black Matt
 Lacquer, VG = Truffle Grey, VK = Soft Grey, E8 = White Wood, PN = Elm
 Impreso, RH = Oak Kansas, RK = Stone Oak, VH = Arizona Oak, VJ =
 Nordic Oak





LEGATO

€ sin I.V.A.

Modelo registrado

Producción por encargo (tener en cuenta que no siempre se pueden satisfacer las peticiones de anulación o modificación), Los lavabos deben pedirse por separado

	MODULO BAJO	MODULO BAJO	MODULO BAJO	MODULO BAJO
				
Referencia nº	B577 00 XX	B577 L0 XX	B578 00 XX	B578 L0 XX
Medidas (An x Al x Pr)	1200 x 380 x 500 mm	1200 x 380 x 500 mm	1200 x 550 x 500 mm	1200 x 550 x 500 mm
Versión del modelo	lavabo en el centro	lavabo en el centro	lavabo en el centro	lavabo en el centro
Combinable con	Loop & Friends 5144 00/01, 5148 00/01, 5151 00/01/10/11, 5154 00/01 My Nature 4110 80/60 Artis 4179 43, 4198 61, 4172 58, 4178 41 Collaro 4A18 40, 4A21 38, 4A19 56, 4A20 56 Arquitectura 4125 40/41, 4126 60/61, 4127 60/61 Loop&Friends 4A45 00/01, 4A46 00/01, 4A47 00/01, 4A48 00/01, 4A49 00/01, 4A50 00/01	Loop & Friends 5144 00/01, 5148 00/01, 5151 00/01/10/11, 5154 00/01 My Nature 4110 80/60 Artis 4179 43, 4198 61, 4172 58, 4178 41 Collaro 4A18 40, 4A21 38, 4A19 56, 4A20 56 Arquitectura 4125 40/41, 4126 60/61, 4127 60/61 Loop&Friends 4A45 00/01, 4A46 00/01, 4A47 00/01, 4A48 00/01, 4A49 00/01, 4A50 00/01	Loop & Friends 5144 00/01, 5148 00/01, 5151 00/01/10/11, 5154 00/01 My Nature 4110 80/60 Artis 4179 43, 4198 61, 4172 58, 4178 41 Arquitectura 4125 40/41, 4126 60/61, 4127 60/61 Collaro 4A18 40, 4A21 38, 4A19 56, 4A20 56 Loop&Friends 4A45 00/01, 4A46 00/01, 4A47 00/01, 4A48 00/01, 4A49 00/01, 4A50 00/01	Loop & Friends 5144 00/01, 5148 00/01, 5151 00/01/10/11, 5154 00/01 My Nature 4110 80/60 Artis 4179 43, 4198 61, 4172 58, 4178 41 Arquitectura 4125 40/41, 4126 60/61, 4127 60/61 Collaro 4A18 40, 4A21 38, 4A19 56, 4A20 56 Loop&Friends 4A45 00/01, 4A46 00/01, 4A47 00/01, 4A48 00/01, 4A49 00/01, 4A50 00/01
iluminación:	-	iluminación LED Iluminación: 1x LED / 27,9W	-	iluminación LED Iluminación: 1x LED / 27,9W
Equipamiento	1x Paquete de accesorios 1 3x cajón con alfombrilla antideslizante	1x Paquete de accesorios 1 3x cajón con alfombrilla antideslizante	1x Paquete de accesorios 1 5x cajón con alfombrilla antideslizante	1x Paquete de accesorios 1 5x cajón con alfombrilla antideslizante
Indicación sobre normas	-	IP 44	-	IP 44
Montaje	suspendido	suspendido	suspendido	suspendido
Incluido en el suministro	set de fijación incluido	set de fijación incluido	set de fijación incluido	set de fijación incluido
DH, E8, FP, MS, PN, RH, RK, VG, VH, VJ, VK	1.655,-	2.048,-	2.069,-	2.485,-
PD	1.903,-	2.356,-	2.379,-	2.857,-

	MODULO BAJO	MODULO BAJO	MODULO BAJO	MODULO BAJO
				
Referencia nº	B579 00 XX	B579 L0 XX	B580 00 XX	B580 L0 XX
Medidas (An x Al x Pr)	1200 x 380 x 500 mm	1200 x 380 x 500 mm	1200 x 550 x 500 mm	1200 x 550 x 500 mm
Versión del modelo	lavabo a la izquierda	lavabo a la izquierda	lavabo a la izquierda	lavabo a la izquierda
Combinable con	My Nature 4110 60 Artis 4179 43, 4178 41 Collaro 4A18 40, 4A21 38, 4A19 56, 4A20 56 Arquitectura 4125 40/41 Loop & Friends 5144 00/01, 5148 00/01 Loop&Friends 4A45 00/01, 4A46 00/01	My Nature 4110 60 Artis 4179 43, 4178 41 Collaro 4A18 40, 4A21 38, 4A19 56, 4A20 56 Arquitectura 4125 40/41 Loop & Friends 5144 00/01, 5148 00/01 Loop&Friends 4A45 00/01, 4A46 00/01	My Nature 4110 60 Artis 4179 43, 4178 41 Arquitectura 4125 40/41 Collaro 4A18 40, 4A21 38, 4A19 56, 4A20 56 Loop & Friends 5144 00/01, 5148 00/01 Loop&Friends 4A45 00/01, 4A46 00/01	My Nature 4110 60 Artis 4179 43, 4178 41 Arquitectura 4125 40/41 Collaro 4A18 40, 4A21 38, 4A19 56, 4A20 56 Loop & Friends 5144 00/01, 5148 00/01 Loop&Friends 4A45 00/01, 4A46 00/01
iluminación:	-	iluminación LED Iluminación: 1x LED / 27,9W	-	iluminación LED Iluminación: 1x LED / 27,9W
Equipamiento	2x Paquete de accesorios 1 2x cajón con alfombrilla antideslizante	2x Paquete de accesorios 1 2x cajón con alfombrilla antideslizante	2x Paquete de accesorios 1 4x cajón con alfombrilla antideslizante	2x Paquete de accesorios 1 4x cajón con alfombrilla antideslizante
Indicación sobre normas	-	IP 44	-	IP 44
Montaje	suspendido	suspendido	suspendido	suspendido
Incluido en el suministro	set de fijación incluido	set de fijación incluido	set de fijación incluido	set de fijación incluido
DH, E8, FP, MS, PN, RH, RK, VG, VH, VJ, VK	1.542,-	1.930,-	1.957,-	2.368,-
PD	1.775,-	2.221,-	2.251,-	2.723,-

XX = insertar color del frontal y del cuerpo

DH = Glossy White, FP = Glossy Grey, MS = White Matt, PD = Black Matt
Lacquer, VG = Truffle Grey, VK = Soft Grey, E8 = White Wood, PN = Elm
Impresso, RH = Oak Kansas, RK = Stone Oak, VH = Arizona Oak, VJ =
Nordic Oak





LEGATO

LEGATO

€ sin I.V.A.

Modelo registrado

Producción por encargo (tener en cuenta que no siempre se pueden satisfacer las peticiones de anulación o modificación), Los lavabos deben pedirse por separado

	MODULO BAJO	MODULO BAJO	MODULO BAJO	MODULO BAJO
				
Referencia nº	B581 00 XX	B581 L0 XX	B582 00 XX	B582 L0 XX
Medidas (An x Al x Pr)	1200 x 380 x 500 mm	1200 x 380 x 500 mm	1200 x 550 x 500 mm	1200 x 550 x 500 mm
Versión del modelo	lavabo a la derecha	lavabo a la derecha	lavabo a la derecha	lavabo a la derecha
Combinable con	My Nature 4110 60 Artis 4179 43, 4178 41 Collaro 4A18 40, 4A21 38, 4A19 56, 4A20 56 Arquitectura 4125 40/41 Loop & Friends 5144 00/01, 5148 00/01 Loop&Friends 4A45 00/01, 4A46 00/01	Artis 4179 43, 4178 41 Arquitectura 4125 40/41 My Nature 4110 60 Collaro 4A18 40, 4A21 38, 4A19 56, 4A20 56 Loop & Friends 5144 00/01, 5148 00/01 Loop&Friends 4A45 00/01, 4A46 00/01	My Nature 4110 60 Artis 4179 43, 4178 41 Arquitectura 4125 40/41 Collaro 4A18 40, 4A21 38, 4A19 56, 4A20 56 Loop & Friends 5144 00/01, 5148 00/01 Loop&Friends 4A45 00/01, 4A46 00/01	My Nature 4110 60 Artis 4179 43, 4178 41 Arquitectura 4125 40/41 Collaro 4A18 40, 4A21 38, 4A19 56, 4A20 56 Loop & Friends 5144 00/01, 5148 00/01 Loop&Friends 4A45 00/01, 4A46 00/01
iluminación:	-	iluminación LED Iluminación: 1x LED / 27,9W	-	iluminación LED Iluminación: 1x LED / 27,9W
Equipamiento	2x Paquete de accesorios 1 2x cajón con alfombrilla antideslizante	2x Paquete de accesorios 1 2x cajón con alfombrilla antideslizante	2x Paquete de accesorios 1 4x cajón con alfombrilla antideslizante	2x Paquete de accesorios 1 4x cajón con alfombrilla antideslizante
Indicación sobre normas	-	IP 44	-	IP 44
Montaje	suspendido	suspendido	suspendido	suspendido
Incluido en el suministro	set de fijación incluido	set de fijación incluido	set de fijación incluido	set de fijación incluido
DH, E8, FP, MS, PN, RH, RK, VG, VH, VJ, VK	1.542,-	1.930,-	1.957,-	2.368,-
PD	1.775,-	2.221,-	2.251,-	2.723,-

	MODULO BAJO	MODULO BAJO	MODULO BAJO	MODULO BAJO
				
Referencia nº	B571 00 XX	B571 L0 XX	B572 00 XX	B572 L0 XX
Medidas (An x Al x Pr)	1000 x 380 x 500 mm	1000 x 380 x 500 mm	1000 x 550 x 500 mm	1000 x 550 x 500 mm
Versión del modelo	lavabo en el centro	lavabo en el centro	lavabo en el centro	lavabo en el centro
Combinable con	Loop & Friends 5144 00/01, 5148 00/01, 5151 00/01/10/11, 5154 00/01 My Nature 4110 80/60 Artis 4179 43, 4198 61, 4172 58, 4178 41 Collaro 4A18 40, 4A21 38, 4A19 56, 4A20 56 Arquitectura 4125 40/41, 4126 60/61, 4127 60/61 Loop&Friends 4A45 00/01, 4A46 00/01, 4A47 00/01, 4A48 00/01, 4A49 00/01, 4A50 00/01	Loop & Friends 5144 00/01, 5148 00/01, 5151 00/01/10/11, 5154 00/01 My Nature 4110 80/60 Artis 4179 43, 4198 61, 4172 58, 4178 41 Collaro 4A18 40, 4A21 38, 4A19 56, 4A20 56 Arquitectura 4125 40/41, 4126 60/61, 4127 60/61 Loop&Friends 4A45 00/01, 4A46 00/01, 4A47 00/01, 4A48 00/01, 4A49 00/01, 4A50 00/01	Loop & Friends 5144 00/01, 5148 00/01, 5151 00/01/10/11, 5154 00/01 My Nature 4110 80/60 Artis 4179 43, 4198 61, 4172 58, 4178 41 Arquitectura 4125 40/41, 4126 60/61, 4127 60/61 Collaro 4A18 40, 4A21 38, 4A19 56, 4A20 56 Loop&Friends 4A45 00/01, 4A46 00/01, 4A47 00/01, 4A48 00/01, 4A49 00/01, 4A50 00/01	Loop & Friends 5144 00/01, 5148 00/01, 5151 00/01/10/11, 5154 00/01 My Nature 4110 80/60 Artis 4179 43, 4198 61, 4172 58, 4178 41 Arquitectura 4125 40/41, 4126 60/61, 4127 60/61 Collaro 4A18 40, 4A21 38, 4A19 56, 4A20 56 Loop&Friends 4A45 00/01, 4A46 00/01, 4A47 00/01, 4A48 00/01, 4A49 00/01, 4A50 00/01
iluminación:	-	iluminación LED Iluminación: 1x LED / 24,8W	-	iluminación LED Iluminación: 1x LED / 24,8W
Equipamiento	1x Paquete de accesorios 1 1x cajón con alfombrilla antideslizante	1x Paquete de accesorios 1 1x cajón con alfombrilla antideslizante	1x Paquete de accesorios 1 2x cajón con alfombrilla antideslizante	1x Paquete de accesorios 1 2x cajón con alfombrilla antideslizante
Indicación sobre normas	-	IP 44	-	IP 44
Montaje	suspendido	suspendido	suspendido	suspendido
Incluido en el suministro	set de fijación incluido	set de fijación incluido	set de fijación incluido	set de fijación incluido
DH, E8, FP, MS, PN, RH, RK, VG, VH, VJ, VK	1.365,-	1.707,-	1.661,-	2.016,-
PD	1.570,-	1.963,-	1.912,-	2.319,-

XX = insertar color del frontal y del cuerpo
DH = Glossy White, FP = Glossy Grey, MS = White Matt, PD = Black Matt
Lacquer, VG = Truffle Grey, VK = Soft Grey, E8 = White Wood, PN = Elm
Impreso, RH = Oak Kansas, RK = Stone Oak, VH = Arizona Oak, VJ = Nordic Oak





LEGATO

€ sin I.V.A.

Modelo registrado

Producción por encargo (tener en cuenta que no siempre se pueden satisfacer las peticiones de anulación o modificación), Los lavabos deben pedirse por separado

	MODULO BAJO	MODULO BAJO	MODULO BAJO	MODULO BAJO
				
Referencia nº	B573 00 XX	B573 L0 XX	B574 00 XX	B574 L0 XX
Medidas (An x Al x Pr)	1000 x 380 x 500 mm	1000 x 380 x 500 mm	1000 x 550 x 500 mm	1000 x 550 x 500 mm
Versión del modelo	lavabo a la izquierda	lavabo a la izquierda	lavabo a la izquierda	lavabo a la izquierda
Combinable con	Artis 4179 43, 4178 41 Collaro 4A18 40, 4A21 38, 4A19 56, 4A20 56 Arquitectura 4125 40/41 Loop & Friends 5144 00/01, 5148 00/01 Loop&Friends 4A45 00/01, 4A46 00/01	Artis 4179 43, 4178 41 Collaro 4A18 40, 4A21 38, 4A19 56, 4A20 56 Arquitectura 4125 40/41 Loop & Friends 5144 00/01, 5148 00/01 Loop&Friends 4A45 00/01, 4A46 00/01	Artis 4179 43, 4178 41 Arquitectura 4125 40/41 Collaro 4A18 40, 4A21 38, 4A19 56, 4A20 56 Loop & Friends 5144 00/01, 5148 00/01 Loop&Friends 4A45 00/01, 4A46 00/01	Artis 4179 43, 4178 41 Arquitectura 4125 40/41 Collaro 4A18 40, 4A21 38, 4A19 56, 4A20 56 Loop & Friends 5144 00/01, 5148 00/01 Loop&Friends 4A45 00/01, 4A46 00/01
iluminación:	-	iluminación LED Iluminación: 1x LED / 24,8W	-	iluminación LED Iluminación: 1x LED / 24,8W
Equipamiento	1x Paquete de accesorios 1 1x cajón con alfombrilla antideslizante	1x Paquete de accesorios 1 1x cajón con alfombrilla antideslizante	1x Paquete de accesorios 1 2x cajón con alfombrilla antideslizante	1x Paquete de accesorios 1 2x cajón con alfombrilla antideslizante
Indicación sobre normas	-	IP 44	-	IP 44
Montaje	suspendido	suspendido	suspendido	suspendido
Incluido en el suministro	set de fijación incluido	set de fijación incluido	set de fijación incluido	set de fijación incluido
DH, E8, FP, MS, PN, RH, RK, VG, VH, VJ, VK	1.365,-	1.707,-	1.661,-	2.016,-
PD	1.570,-	1.963,-	1.912,-	2.319,-

	MODULO BAJO	MODULO BAJO	MODULO BAJO	MODULO BAJO
				
Referencia nº	B575 00 XX	B575 L0 XX	B576 00 XX	B576 L0 XX
Medidas (An x Al x Pr)	1000 x 380 x 500 mm	1000 x 380 x 500 mm	1000 x 550 x 500 mm	1000 x 550 x 500 mm
Versión del modelo	lavabo a la derecha	lavabo a la derecha	lavabo a la derecha	lavabo a la derecha
Combinable con	Artis 4179 43, 4178 41 Collaro 4A18 40, 4A21 38, 4A19 56, 4A20 56 Arquitectura 4125 40/41 Loop & Friends 5144 00/01, 5148 00/01 Loop&Friends 4A45 00/01, 4A46 00/01	Artis 4179 43, 4178 41 Collaro 4A18 40, 4A21 38, 4A19 56, 4A20 56 Arquitectura 4125 40/41 Loop & Friends 5144 00/01, 5148 00/01 Loop&Friends 4A45 00/01, 4A46 00/01	Artis 4179 43, 4178 41 Arquitectura 4125 40/41 Collaro 4A18 40, 4A21 38, 4A19 56, 4A20 56 Loop & Friends 5144 00/01, 5148 00/01 Loop&Friends 4A45 00/01, 4A46 00/01	Artis 4179 43, 4178 41 Arquitectura 4125 40/41 Collaro 4A18 40, 4A21 38, 4A19 56, 4A20 56 Loop & Friends 5144 00/01, 5148 00/01 Loop&Friends 4A45 00/01, 4A46 00/01
iluminación:	-	iluminación LED Iluminación: 1x LED / 24,8W	-	iluminación LED Iluminación: 1x LED / 24,8W
Equipamiento	1x Paquete de accesorios 1 1x cajón con alfombrilla antideslizante	1x Paquete de accesorios 1 1x cajón con alfombrilla antideslizante	1x Paquete de accesorios 1 2x cajón con alfombrilla antideslizante	1x Paquete de accesorios 1 2x cajón con alfombrilla antideslizante
Indicación sobre normas	-	IP 44	-	IP 44
Montaje	suspendido	suspendido	suspendido	suspendido
Incluido en el suministro	set de fijación incluido	set de fijación incluido	set de fijación incluido	set de fijación incluido
DH, E8, FP, MS, PN, RH, RK, VG, VH, VJ, VK	1.365,-	1.707,-	1.661,-	2.016,-
PD	1.570,-	1.963,-	1.912,-	2.319,-



XX = insertar color del frontal y del cuerpo
 DH = Glossy White, FP = Glossy Grey, MS = White Matt, PD = Black Matt
 Lacquer, VG = Truffle Grey, VK = Soft Grey, E8 = White Wood, PN = Elm
 Impreso, RH = Oak Kansas, RK = Stone Oak, VH = Arizona Oak, VJ =
 Nordic Oak

LEGATO

€ sin I.V.A.

Modelo registrado

Producción por encargo (tener en cuenta que no siempre se pueden satisfacer las peticiones de anulación o modificación), Los lavabos deben pedirse por separado

	MODULO BAJO	MODULO BAJO	MODULO BAJO	MODULO BAJO
				
Referencia n°	B569 00 XX	B569 L0 XX	B570 00 XX	B570 L0 XX
Medidas (An x Al x Pr)	800 x 380 x 500 mm	800 x 380 x 500 mm	800 x 550 x 500 mm	800 x 550 x 500 mm
Versión del modelo	lavabo en el centro	lavabo en el centro	lavabo en el centro	lavabo en el centro
Combinable con	Loop & Friends 5144 00/01, 5148 00/01, 5151 00/01/10/11, 5154 00/01 My Nature 4110 60 Artis 4179 43, 4198 61, 4172 58, 4178 41 Arquitectura 4125 40/41, 4126 60/61, 4127 60/61 Collaro 4A18 40, 4A21 38, 4A19 56, 4A20 56 Loop&Friends 4A45 00/01, 4A46 00/01, 4A47 00/01, 4A48 00/01, 4A49 00/01, 4A50 00/01	Loop & Friends 5144 00/01, 5148 00/01, 5151 00/01/10/11, 5154 00/01 My Nature 4110 60 Artis 4179 43, 4198 61, 4172 58, 4178 41 Collaro 4A18 40, 4A21 38, 4A19 56, 4A20 56 Arquitectura 4125 40/41, 4126 60/61, 4127 60/61 Loop&Friends 4A45 00/01, 4A46 00/01, 4A47 00/01, 4A48 00/01, 4A49 00/01, 4A50 00/01	Arquitectura 4125 40/41, 4126 60/61, 4127 60/61 Collaro 4A18 40, 4A21 38, 4A19 56, 4A20 56 Loop&Friends 4A45 00/01, 4A46 00/01, 4A47 00/01, 4A48 00/01, 4A49 00/01, 4A50 00/01 Loop & Friends 5144 00/01, 5148 00/01, 5151 00/01/10/11, 5154 00/01 My Nature 4110 60 Artis 4179 43, 4198 61, 4172 58, 4178 41	Loop & Friends 5144 00/01, 5148 00/01, 5151 00/01/10/11, 5154 00/01 My Nature 4110 60 Artis 4179 43, 4198 61, 4172 58, 4178 41 Arquitectura 4125 40/41, 4126 60/61, 4127 60/61 Collaro 4A18 40, 4A21 38, 4A19 56, 4A20 56 Loop&Friends 4A45 00/01, 4A46 00/01, 4A47 00/01, 4A48 00/01, 4A49 00/01, 4A50 00/01
iluminación:	-	iluminación LED Iluminación: 1x LED / 21,6W	-	iluminación LED Iluminación: 1x LED / 21,6W
Equipamiento	1x Paquete de accesorios 1 1x cajón con alfombrilla antideslizante	1x Paquete de accesorios 1 1x cajón con alfombrilla antideslizante	1x Paquete de accesorios 1 2x cajón con alfombrilla antideslizante	1x Paquete de accesorios 1 2x cajón con alfombrilla antideslizante
Indicación sobre normas	-	IP 44	-	IP 44
Montaje	suspendido	suspendido	suspendido	suspendido
Incluido en el suministro	set de fijación incluido	set de fijación incluido	set de fijación incluido	set de fijación incluido
DH, E8, FP, MS, PN, RH, RK, VG, VH, VJ, VK	1.187,-	1.494,-	1.423,-	1.744,-
PD	1.365,-	1.718,-	1.637,-	2.005,-

	MODULO BAJO	MODULO BAJO	MODULO BAJO	MODULO BAJO
				
Referencia n°	B567 00 XX	B567 L0 XX	B568 00 XX	B568 L0 XX
Medidas (An x Al x Pr)	600 x 380 x 500 mm	600 x 380 x 500 mm	600 x 550 x 500 mm	600 x 550 x 500 mm
Versión del modelo	lavabo en el centro	lavabo en el centro	lavabo en el centro	lavabo en el centro
Combinable con	Artis 4179 43, 4178 41 Collaro 4A18 40, 4A21 38, 4A19 56, 4A20 56 Arquitectura 4125 40/41 Loop & Friends 5144 00/01, 5148 00/01 Loop&Friends 4A45 00/01, 4A46 00/01	Artis 4179 43, 4178 41 Collaro 4A18 40, 4A21 38, 4A19 56, 4A20 56 Arquitectura 4125 40/41 Loop & Friends 5144 00/01, 5148 00/01 Loop&Friends 4A45 00/01, 4A46 00/01	Artis 4179 43, 4178 41 Arquitectura 4125 40/41 Collaro 4A18 40, 4A21 38, 4A19 56, 4A20 56 Loop & Friends 5144 00/01, 5148 00/01 Loop&Friends 4A45 00/01, 4A46 00/01	Artis 4179 43, 4178 41 Arquitectura 4125 40/41 Collaro 4A18 40, 4A21 38, 4A19 56, 4A20 56 Loop & Friends 5144 00/01, 5148 00/01 Loop&Friends 4A45 00/01, 4A46 00/01
iluminación:	-	iluminación LED Iluminación: 1x LED / 18,5W	-	iluminación LED Iluminación: 1x LED / 18,5W
Equipamiento	1x Paquete de accesorios 1 1x cajón con alfombrilla antideslizante	1x Paquete de accesorios 1 1x cajón con alfombrilla antideslizante	1x Paquete de accesorios 1 2x cajón con alfombrilla antideslizante	1x Paquete de accesorios 1 2x cajón con alfombrilla antideslizante
Indicación sobre normas	-	IP 44	-	IP 44
Montaje	suspendido	suspendido	suspendido	suspendido
Incluido en el suministro	set de fijación incluido	set de fijación incluido	set de fijación incluido	set de fijación incluido
DH, E8, FP, MS, PN, RH, RK, VG, VH, VJ, VK	1.070,-	1.344,-	1.305,-	1.593,-
PD	1.230,-	1.547,-	1.502,-	1.832,-

XX = insertar color del frontal y del cuerpo
 DH = Glossy White, FP = Glossy Grey, MS = White Matt, PD = Black Matt
 Lacquer, VG = Truffle Grey, VK = Soft Grey, E8 = White Wood, PN = Elm
 Impreso, RH = Oak Kansas, RK = Stone Oak, VH = Arizona Oak, VJ =
 Nordic Oak

LEGATO

€ sin I.V.A.

Modelo registrado

Producción por encargo (tener en cuenta que no siempre se pueden satisfacer las peticiones de anulación o modificación), Los lavabos deben pedirse por separado

	MODULO BAJO	MODULO BAJO	MODULO BAJO	MODULO BAJO
				
Referencia nº	B565 00 XX	B565 L0 XX	B566 00 XX	B566 L0 XX
Medidas (An x Al x Pr)	450 x 380 x 500 mm	450 x 380 x 500 mm	450 x 550 x 500 mm	450 x 550 x 500 mm
Versión del modelo	lavabo en el centro	lavabo en el centro	lavabo en el centro	lavabo en el centro
Combinable con	Artis 4179 43, 4178 41 Collaro 4A18 40, 4A21 38 Loop & Friends 5144 00/01, 5148 00/01 Loop&Friends 4A45 00/01, 4A46 00/01	Loop & Friends 5144 00/01, 5148 00/01 Collaro 4A18 40, 4A21 38 Artis 4179 43, 4178 41 Loop&Friends 4A45 00/01, 4A46 00/01	Artis 4179 43, 4178 41 Collaro 4A18 40, 4A21 38 Loop & Friends 5144 00/01, 5148 00/01 Loop&Friends 4A45 00/01, 4A46 00/01	Artis 4179 43, 4178 41 Collaro 4A18 40, 4A21 38 Loop & Friends 5144 00/01, 5148 00/01 Loop&Friends 4A45 00/01, 4A46 00/01
iluminación:	-	iluminación LED Iluminación: 1x LED / 16,2W	-	iluminación LED Iluminación: 1x LED / 16,2W
Equipamiento	1x caja de accesorios L 1x cajón con alfombrilla antideslizante	1x caja de accesorios L 1x cajón con alfombrilla antideslizante	1x caja de accesorios L 2x cajón con alfombrilla antideslizante	1x caja de accesorios L 2x cajón con alfombrilla antideslizante
Indicación sobre normas	-	IP 44	-	IP 44
Montaje	suspendido	suspendido	suspendido	suspendido
Incluido en el suministro	set de fijación incluido	set de fijación incluido	set de fijación incluido	set de fijación incluido
Indicación	-	-	solo se puede colocar centrada una grifería con desagüe de pared y grifería estándar	solo se puede colocar centrada una grifería con desagüe de pared y grifería estándar
DH, E8, FP, MS, PN, RH, RK, VG, VH, VJ, VK	949,-	1.196,-	1.128,-	1.382,-
PD	1.092,-	1.375,-	1.298,-	1.590,-

	MODULO BAJO	MODULO BAJO	MODULO BAJO	MODULO BAJO
				
Referencia nº	B676 00 XX	B676 L0 XX	B677 00 XX	B677 L0 XX
Medidas (An x Al x Pr)	1600 x 380 x 500 mm	1600 x 380 x 500 mm	1600 x 550 x 500 mm	1600 x 550 x 500 mm
Versión del modelo	para 2 lavabos	para 2 lavabos	para 2 lavabos	para 2 lavabos
Combinable con	Memento 5133 6L, 5133 5L Memento 2.0 4A22 6F/6G/6L, 4A22 5F/5G/5L	Memento 5133 6L, 5133 5L Memento 2.0 4A22 6F/6G/6L, 4A22 5F/5G/5L	Memento 5133 6L, 5133 5L Memento 2.0 4A22 6F/6G/6L, 4A22 5F/5G/5L	Memento 5133 6L, 5133 5L Memento 2.0 4A22 6F/6G/6L, 4A22 5F/5G/5L
iluminación:	-	iluminación LED Iluminación: 1x LED / 34,1W	-	iluminación LED Iluminación: 1x LED / 34,1W
Equipamiento	2x Paquete de accesorios 1 2x cajón con alfombrilla antideslizante	2x Paquete de accesorios 1 2x cajón con alfombrilla antideslizante	2x Paquete de accesorios 1 4x cajón con alfombrilla antideslizante	2x Paquete de accesorios 1 4x cajón con alfombrilla antideslizante
Indicación sobre normas	-	IP 44	-	IP 44
Montaje	suspendido	suspendido	suspendido	suspendido
Incluido en el suministro	set de fijación incluido	set de fijación incluido	set de fijación incluido	set de fijación incluido
Indicación	no admite grifería de 3 agujeros, agujeros para grifería perforados	no admite grifería de 3 agujeros, agujeros para grifería perforados	no admite grifería de 3 agujeros, agujeros para grifería perforados	no admite grifería de 3 agujeros, agujeros para grifería perforados
DH, E8, FP, MS, PN, RH, RK, VG, VH, VJ, VK	1.957,-	2.431,-	2.371,-	2.869,-
PD	2.251,-	2.796,-	2.727,-	3.297,-

XX = insertar color del frontal y del cuerpo
 DH = Glossy White, FP = Glossy Grey, MS = White Matt, PD = Black Matt
 Lacquer, VG = Truffle Grey, VK = Soft Grey, E8 = White Wood, PN = Elm
 Impreso, RH = Oak Kansas, RK = Stone Oak, VH = Arizona Oak, VJ = Nordic Oak



LEGATO

LEGATO

€ sin I.V.A.

Modelo registrado

Producción por encargo (tener en cuenta que no siempre se pueden satisfacer las peticiones de anulación o modificación), Los lavabos deben pedirse por separado

	MODULO BAJO	MODULO BAJO	MODULO BAJO	MODULO BAJO
				
Referencia n°	B670 00 XX	B670 L0 XX	B671 00 XX	B671 L0 XX
Medidas (An x Al x Pr)	1600 x 380 x 500 mm	1600 x 380 x 500 mm	1600 x 550 x 500 mm	1600 x 550 x 500 mm
Versión del modelo	lavabo en el centro	lavabo en el centro	lavabo en el centro	lavabo en el centro
Combinable con	Memento 2.0 4A22 CF/CG/CH/CL, 4A22 1F/1G/1H/1K, 4A22 8F/8G/8L	Memento 2.0 4A22 CF/CG/CH/CL, 4A22 1F/1G/1H/1K, 4A22 8F/8G/8L	Memento 2.0 4A22 CF/CG/CH/CL, 4A22 1F/1G/1H/1K, 4A22 8F/8G/8L	Memento 2.0 4A22 CF/CG/CH/CL, 4A22 1F/1G/1H/1K, 4A22 8F/8G/8L
iluminación:	-	iluminación LED Iluminación: 1x LED / 34,1W	-	iluminación LED Iluminación: 1x LED / 34,1W
Equipamiento	2x Paquete de accesorios 1 2x cajón con alfombrilla antideslizante	2x Paquete de accesorios 1 2x cajón con alfombrilla antideslizante	2x Paquete de accesorios 1 4x cajón con alfombrilla antideslizante	2x Paquete de accesorios 1 4x cajón con alfombrilla antideslizante
Indicación sobre normas	-	IP 44	-	IP 44
Montaje	suspendido	suspendido	suspendido	suspendido
Incluido en el suministro	set de fijación incluido	set de fijación incluido	set de fijación incluido	set de fijación incluido
Indicación	no admite grifería de 3 agujeros, lavabo encimera con 2 grifos y rebose, posible únicamente en combinación con una válvula push-open, agujeros para grifería perforados	no admite grifería de 3 agujeros, lavabo encimera con 2 grifos y rebose, posible únicamente en combinación con una válvula push-open, agujeros para grifería perforados	no admite grifería de 3 agujeros, lavabo encimera con 2 grifos y rebose, posible únicamente en combinación con una válvula push-open, agujeros para grifería perforados	no admite grifería de 3 agujeros, lavabo encimera con 2 grifos y rebose, posible únicamente en combinación con una válvula push-open, agujeros para grifería perforados
DH, E8, FP, MS, PN, RH, RK, VG, VH, VJ, VK	1.957,-	2.431,-	2.371,-	2.869,-
PD	2.251,-	2.796,-	2.727,-	3.297,-

	MODULO BAJO	MODULO BAJO	MODULO BAJO	MODULO BAJO
				
Referencia n°	B672 00 XX	B672 L0 XX	B673 00 XX	B673 L0 XX
Medidas (An x Al x Pr)	1600 x 380 x 500 mm	1600 x 380 x 500 mm	1600 x 550 x 500 mm	1600 x 550 x 500 mm
Versión del modelo	lavabo a la izquierda	lavabo a la izquierda	lavabo a la izquierda	lavabo a la izquierda
Combinable con	Memento 5133 6L, 5133 5L Memento 2.0 4A22 6F/6G/6L, 4A22 5F/5G/5L	Memento 5133 6L, 5133 5L Memento 2.0 4A22 6F/6G/6L, 4A22 5F/5G/5L	Memento 5133 6L, 5133 5L Memento 2.0 4A22 6F/6G/6L, 4A22 5F/5G/5L	Memento 5133 6L, 5133 5L Memento 2.0 4A22 6F/6G/6L, 4A22 5F/5G/5L
iluminación:	-	iluminación LED Iluminación: 1x LED / 34,1W	-	iluminación LED Iluminación: 1x LED / 34,1W
Equipamiento	2x Paquete de accesorios 1 2x cajón con alfombrilla antideslizante	2x Paquete de accesorios 1 2x cajón con alfombrilla antideslizante	2x Paquete de accesorios 1 4x cajón con alfombrilla antideslizante	2x Paquete de accesorios 1 4x cajón con alfombrilla antideslizante
Indicación sobre normas	-	IP 44	-	IP 44
Montaje	suspendido	suspendido	suspendido	suspendido
Incluido en el suministro	set de fijación incluido	set de fijación incluido	set de fijación incluido	set de fijación incluido
Indicación	no admite grifería de 3 agujeros, agujeros para grifería perforados	no admite grifería de 3 agujeros, agujeros para grifería perforados	no admite grifería de 3 agujeros, agujeros para grifería perforados	no admite grifería de 3 agujeros, agujeros para grifería perforados
DH, E8, FP, MS, PN, RH, RK, VG, VH, VJ, VK	1.897,-	2.368,-	2.312,-	2.804,-
PD	2.182,-	2.723,-	2.661,-	3.225,-

XX = insertar color del frontal y del cuerpo
 DH = Glossy White, FP = Glossy Grey, MS = White Matt, PD = Black Matt
 Lacquer, VG = Truffle Grey, VK = Soft Grey, E8 = White Wood, PN = Elm
 Impreso, RH = Oak Kansas, RK = Stone Oak, VH = Arizona Oak, VJ =
 Nordic Oak

LEGATO

€ sin I.V.A.

Modelo registrado

Producción por encargo (tener en cuenta que no siempre se pueden satisfacer las peticiones de anulación o modificación), Los lavabos deben pedirse por separado

	MODULO BAJO	MODULO BAJO	MODULO BAJO	MODULO BAJO
				
Referencia nº	B674 00 XX	B674 L0 XX	B675 00 XX	B675 L0 XX
Medidas (An x Al x Pr)	1600 x 380 x 500 mm	1600 x 380 x 500 mm	1600 x 550 x 500 mm	1600 x 550 x 500 mm
Versión del modelo	lavabo a la derecha	lavabo a la derecha	lavabo a la derecha	lavabo a la derecha
Combinable con	Memento 5133 6L, 5133 5L Memento 2.0 4A22 6F/6G/6L, 4A22 5F/5G/5L	Memento 5133 6L, 5133 5L Memento 2.0 4A22 6F/6G/6L, 4A22 5F/5G/5L	Memento 5133 6L, 5133 5L Memento 2.0 4A22 6F/6G/6L, 4A22 5F/5G/5L	Memento 5133 6L, 5133 5L Memento 2.0 4A22 6F/6G/6L, 4A22 5F/5G/5L
iluminación:	-	iluminación LED Iluminación: 1x LED / 34,1W	-	iluminación LED Iluminación: 1x LED / 34,1W
Equipamiento	2x Paquete de accesorios 1 2x cajón con alfombrilla antideslizante	2x Paquete de accesorios 1 2x cajón con alfombrilla antideslizante	2x Paquete de accesorios 1 4x cajón con alfombrilla antideslizante	2x Paquete de accesorios 1 4x cajón con alfombrilla antideslizante
Indicación sobre normas	-	IP 44	-	IP 44
Montaje	suspendido	suspendido	suspendido	suspendido
Incluido en el suministro	set de fijación incluido	set de fijación incluido	set de fijación incluido	set de fijación incluido
Indicación	no admite grifería de 3 agujeros, agujeros para grifería perforados	no admite grifería de 3 agujeros, agujeros para grifería perforados	no admite grifería de 3 agujeros, agujeros para grifería perforados	no admite grifería de 3 agujeros, agujeros para grifería perforados
DH, E8, FP, MS, PN, RH, RK, VG, VH, VJ, VK	1.897,-	2.368,-	2.312,-	2.804,-
PD	2.182,-	2.723,-	2.661,-	3.225,-

	MODULO BAJO	MODULO BAJO	MODULO BAJO	MODULO BAJO
				
Referencia nº	B668 00 XX	B668 L0 XX	B669 00 XX	B669 L0 XX
Medidas (An x Al x Pr)	1400 x 380 x 500 mm	1400 x 380 x 500 mm	1400 x 550 x 500 mm	1400 x 550 x 500 mm
Versión del modelo	para 2 lavabos	para 2 lavabos	para 2 lavabos	para 2 lavabos
Combinable con	Memento 5133 5L Memento 2.0 4A22 5F/5G/5L	Memento 5133 5L Memento 2.0 4A22 5F/5G/5L	Memento 5133 5L Memento 2.0 4A22 5F/5G/5L	Memento 5133 5L Memento 2.0 4A22 5F/5G/5L
iluminación:	-	iluminación LED Iluminación: 1x LED / 31W	-	iluminación LED Iluminación: 1x LED / 31W
Equipamiento	2x Paquete de accesorios 1 2x cajón con alfombrilla antideslizante	2x Paquete de accesorios 1 2x cajón con alfombrilla antideslizante	2x Paquete de accesorios 1 4x cajón con alfombrilla antideslizante	2x Paquete de accesorios 1 4x cajón con alfombrilla antideslizante
Indicación sobre normas	-	IP 44	-	IP 44
Montaje	suspendido	suspendido	suspendido	suspendido
Incluido en el suministro	set de fijación incluido	set de fijación incluido	set de fijación incluido	set de fijación incluido
Indicación	no admite grifería de 3 agujeros, agujeros para grifería perforados	no admite grifería de 3 agujeros, agujeros para grifería perforados	no admite grifería de 3 agujeros, agujeros para grifería perforados	no admite grifería de 3 agujeros, agujeros para grifería perforados
DH, E8, FP, MS, PN, RH, RK, VG, VH, VJ, VK	1.720,-	2.156,-	2.135,-	2.592,-
PD	1.978,-	2.479,-	2.455,-	2.981,-

XX = insertar color del frontal y del cuerpo
 DH = Glossy White, FP = Glossy Grey, MS = White Matt, PD = Black Matt
 Lacquer, VG = Truffle Grey, VK = Soft Grey, E8 = White Wood, PN = Elm
 Impreso, RH = Oak Kansas, RK = Stone Oak, VH = Arizona Oak, VJ =
 Nordic Oak

LEGATO

€ sin I.V.A.

Modelo registrado

Producción por encargo (tener en cuenta que no siempre se pueden satisfacer las peticiones de anulación o modificación), Los lavabos deben pedirse por separado

	MODULO BAJO	MODULO BAJO	MODULO BAJO	MODULO BAJO
				
Referencia nº	B611 00 XX	B611 L0 XX	B612 00 XX	B612 L0 XX
Medidas (An x Al x Pr)	1400 x 380 x 500 mm	1400 x 380 x 500 mm	1400 x 550 x 500 mm	1400 x 550 x 500 mm
Versión del modelo	lavabo en el centro	lavabo en el centro	lavabo en el centro	lavabo en el centro
Combinable con	Memento 2.0 4A22 CF/CG/CH/CL, 4A22 1F/1G/1H/1K, 4A22 8F/8G/8L	Memento 2.0 4A22 CF/CG/CH/CL, 4A22 1F/1G/1H/1K, 4A22 8F/8G/8L	Memento 2.0 4A22 CF/CG/CH/CL, 4A22 1F/1G/1H/1K, 4A22 8F/8G/8L	Memento 2.0 4A22 CF/CG/CH/CL, 4A22 1F/1G/1H/1K, 4A22 8F/8G/8L
iluminación:	-	iluminación LED Iluminación: 1x LED / 31W	-	iluminación LED Iluminación: 1x LED / 31W
Equipamiento	2x Paquete de accesorios 1 2x cajón con alfombrilla antideslizante	2x Paquete de accesorios 1 2x cajón con alfombrilla antideslizante	2x Paquete de accesorios 1 4x cajón con alfombrilla antideslizante	2x Paquete de accesorios 1 4x cajón con alfombrilla antideslizante
Indicación sobre normas	-	IP 44	-	IP 44
Montaje	suspendido	suspendido	suspendido	suspendido
Incluido en el suministro	set de fijación incluido	set de fijación incluido	set de fijación incluido	set de fijación incluido
Indicación	no admite grifería de 3 agujeros, lavabo encimera con 2 grifos y reboso, posible únicamente en combinación con una válvula push-open, agujeros para grifería perforados	no admite grifería de 3 agujeros, lavabo encimera con 2 grifos y reboso, posible únicamente en combinación con una válvula push-open, agujeros para grifería perforados	no admite grifería de 3 agujeros, lavabo encimera con 2 grifos y reboso, posible únicamente en combinación con una válvula push-open, agujeros para grifería perforados	no admite grifería de 3 agujeros, lavabo encimera con 2 grifos y reboso, posible únicamente en combinación con una válvula push-open, agujeros para grifería perforados
DH, E8, FP, MS, PN, RH, RK, VG, VH, VJ, VK	1.720,-	2.156,-	2.135,-	2.592,-
PD	1.978,-	2.479,-	2.455,-	2.981,-

	MODULO BAJO	MODULO BAJO	MODULO BAJO	MODULO BAJO
				
Referencia nº	B613 00 XX	B613 L0 XX	B614 00 XX	B614 L0 XX
Medidas (An x Al x Pr)	1400 x 380 x 500 mm	1400 x 380 x 500 mm	1400 x 550 x 500 mm	1400 x 550 x 500 mm
Versión del modelo	lavabo a la izquierda	lavabo a la izquierda	lavabo a la izquierda	lavabo a la izquierda
Combinable con	Memento 5133 5L Memento 2.0 4A22 5F/5G/5L	Memento 5133 5L Memento 2.0 4A22 5F/5G/5L	Memento 5133 5L Memento 2.0 4A22 5F/5G/5L	Memento 5133 5L Memento 2.0 4A22 5F/5G/5L
iluminación:	-	iluminación LED Iluminación: 1x LED / 31W	-	iluminación LED Iluminación: 1x LED / 31W
Equipamiento	2x Paquete de accesorios 1 2x cajón con alfombrilla antideslizante	2x Paquete de accesorios 1 2x cajón con alfombrilla antideslizante	2x Paquete de accesorios 1 4x cajón con alfombrilla antideslizante	2x Paquete de accesorios 1 4x cajón con alfombrilla antideslizante
Indicación sobre normas	-	IP 44	-	IP 44
Montaje	suspendido	suspendido	suspendido	suspendido
Incluido en el suministro	set de fijación incluido	set de fijación incluido	set de fijación incluido	set de fijación incluido
Indicación	no admite grifería de 3 agujeros, agujeros para grifería perforados	no admite grifería de 3 agujeros, agujeros para grifería perforados	no admite grifería de 3 agujeros, agujeros para grifería perforados	no admite grifería de 3 agujeros, agujeros para grifería perforados
DH, E8, FP, MS, PN, RH, RK, VG, VH, VJ, VK	1.661,-	2.094,-	2.076,-	2.531,-
PD	1.912,-	2.408,-	2.388,-	2.911,-

XX = insertar color del frontal y del cuerpo
 DH = Glossy White, FP = Glossy Grey, MS = White Matt, PD = Black Matt
 Lacquer, VG = Truffle Grey, VK = Soft Grey, E8 = White Wood, PN = Elm
 Impresso, RH = Oak Kansas, RK = Stone Oak, VH = Arizona Oak, VJ =
 Nordic Oak

LEGATO

€ sin I.V.A.

Modelo registrado

Producción por encargo (tener en cuenta que no siempre se pueden satisfacer las peticiones de anulación o modificación), Los lavabos deben pedirse por separado

	MODULO BAJO	MODULO BAJO	MODULO BAJO	MODULO BAJO
				
Referencia nº	B615 00 XX	B615 L0 XX	B616 00 XX	B616 L0 XX
Medidas (An x Al x Pr)	1400 x 380 x 500 mm	1400 x 380 x 500 mm	1400 x 550 x 500 mm	1400 x 550 x 500 mm
Versión del modelo	lavabo a la derecha	lavabo a la derecha	lavabo a la derecha	lavabo a la derecha
Combinable con	Memento 5133 5L Memento 2.0 4A22 5F/5G/5L	Memento 5133 5L Memento 2.0 4A22 5F/5G/5L	Memento 5133 5L Memento 2.0 4A22 5F/5G/5L	Memento 5133 5L Memento 2.0 4A22 5F/5G/5L
iluminación:	-	iluminación LED Iluminación: 1x LED / 31W	-	iluminación LED Iluminación: 1x LED / 31W
Equipamiento	2x Paquete de accesorios 1 2x cajón con alfombrilla antideslizante	2x Paquete de accesorios 1 2x cajón con alfombrilla antideslizante	2x Paquete de accesorios 1 4x cajón con alfombrilla antideslizante	2x Paquete de accesorios 1 4x cajón con alfombrilla antideslizante
Indicación sobre normas	-	IP 44	-	IP 44
Montaje	suspendido	suspendido	suspendido	suspendido
Incluido en el suministro	set de fijación incluido	set de fijación incluido	set de fijación incluido	set de fijación incluido
Indicación	no admite grifería de 3 agujeros, agujeros para grifería perforados	no admite grifería de 3 agujeros, agujeros para grifería perforados	no admite grifería de 3 agujeros, agujeros para grifería perforados	no admite grifería de 3 agujeros, agujeros para grifería perforados
DH, E8, FP, MS, PN, RH, RK, VG, VH, VJ, VK	1.661,-	2.094,-	2.076,-	2.531,-
PD	1.912,-	2.408,-	2.388,-	2.911,-

	MODULO BAJO	MODULO BAJO	MODULO BAJO	MODULO BAJO
				
Referencia nº	B609 00 XX	B609 L0 XX	B610 00 XX	B610 L0 XX
Medidas (An x Al x Pr)	1200 x 380 x 500 mm	1200 x 380 x 500 mm	1200 x 550 x 500 mm	1200 x 550 x 500 mm
Versión del modelo	lavabo en el centro	lavabo en el centro	lavabo en el centro	lavabo en el centro
Combinable con	Memento 2.0 4A22 1F/1G/1H/1K, 4A22 8F/8G/8L	Memento 2.0 4A22 1F/1G/1H/1K, 4A22 8F/8G/8L	Memento 2.0 4A22 1F/1G/1H/1K, 4A22 8F/8G/8L	Memento 2.0 4A22 1F/1G/1H/1K, 4A22 8F/8G/8L
iluminación:	-	iluminación LED Iluminación: 1x LED / 27,9W	-	iluminación LED Iluminación: 1x LED / 27,9W
Equipamiento	2x Paquete de accesorios 1 2x cajón con alfombrilla antideslizante	2x Paquete de accesorios 1 2x cajón con alfombrilla antideslizante	2x Paquete de accesorios 1 4x cajón con alfombrilla antideslizante	2x Paquete de accesorios 1 4x cajón con alfombrilla antideslizante
Indicación sobre normas	-	IP 44	-	IP 44
Montaje	suspendido	suspendido	suspendido	suspendido
Incluido en el suministro	set de fijación incluido	set de fijación incluido	set de fijación incluido	set de fijación incluido
Indicación	no admite grifería de 3 agujeros, lavabo encimera con 2 grifos y rebose, posible únicamente en combinación con una válvula push-open, agujeros para grifería perforados	no admite grifería de 3 agujeros, lavabo encimera con 2 grifos y rebose, posible únicamente en combinación con una válvula push-open, agujeros para grifería perforados	no admite grifería de 3 agujeros, lavabo encimera con 2 grifos y rebose, posible únicamente en combinación con una válvula push-open, agujeros para grifería perforados	no admite grifería de 3 agujeros, lavabo encimera con 2 grifos y rebose, posible únicamente en combinación con una válvula push-open, agujeros para grifería perforados
DH, E8, FP, MS, PN, RH, RK, VG, VH, VJ, VK	1.601,-	1.995,-	2.014,-	2.431,-
PD	1.842,-	2.294,-	2.317,-	2.796,-

XX = insertar color del frontal y del cuerpo
 DH = Glossy White, FP = Glossy Grey, MS = White Matt, PD = Black Matt
 Lacquer, VG = Truffle Grey, VK = Soft Grey, E8 = White Wood, PN = Elm
 Impreso, RH = Oak Kansas, RK = Stone Oak, VH = Arizona Oak, VJ =
 Nordic Oak

LEGATO

€ sin I.V.A.

Modelo registrado

Producción por encargo (tener en cuenta que no siempre se pueden satisfacer las peticiones de anulación o modificación), Los lavabos deben pedirse por separado

	MODULO BAJO	MODULO BAJO	MODULO BAJO	MODULO BAJO
				
Referencia n°	B603 00 XX	B603 L0 XX	B604 00 XX	B604 L0 XX
Medidas (An x Al x Pr)	1000 x 380 x 500 mm	1000 x 380 x 500 mm	1000 x 550 x 500 mm	1000 x 550 x 500 mm
Versión del modelo	lavabo en el centro	lavabo en el centro	lavabo en el centro	lavabo en el centro
Combinable con	Memento 5133 6L, 5133 5L Memento 2.0 4A22 8F/8G/8L, 4A22 6F/6G/6L, 4A22 5F/5G/5L	Memento 5133 6L, 5133 5L Memento 2.0 4A22 6F/6G/6L Memento 2.0 4A22 8F/8G/8L Memento 2.0 4A22 5F/5G/5L	Memento 5133 6L, 5133 5L Memento 2.0 4A22 8F/8G/8L, 4A22 6F/6G/6L, 4A22 5F/5G/5L	Memento 5133 6L, 5133 5L Memento 2.0 4A22 5F/5G/5L Memento 2.0 4A22 6F/6G/6L Memento 2.0 4A22 8F/8G/8L
iluminación:	-	iluminación LED Iluminación: 1x LED / 24,8W	-	iluminación LED Iluminación: 1x LED / 24,8W
Equipamiento	1x Paquete de accesorios 1 1x cajón con alfombrilla antideslizante	1x Paquete de accesorios 1 1x cajón con alfombrilla antideslizante	1x Paquete de accesorios 1 2x cajón con alfombrilla antideslizante	1x Paquete de accesorios 1 2x cajón con alfombrilla antideslizante
Indicación sobre normas	-	IP 44	-	IP 44
Montaje	suspendido	suspendido	suspendido	suspendido
Incluido en el suministro	set de fijación incluido	set de fijación incluido	set de fijación incluido	set de fijación incluido
Indicación	no admite grifería de 3 agujeros, agujeros para grifería perforados	no admite grifería de 3 agujeros, agujeros para grifería perforados	no admite grifería de 3 agujeros, agujeros para grifería perforados	no admite grifería de 3 agujeros, agujeros para grifería perforados
DH, E8, FP, MS, PN, RH, RK, VG, VH, VJ, VK	1.365,-	1.707,-	1.661,-	2.016,-
PD	1.570,-	1.963,-	1.912,-	2.319,-

	MODULO BAJO	MODULO BAJO	MODULO BAJO	MODULO BAJO
				
Referencia n°	B605 00 XX	B605 L0 XX	B606 00 XX	B606 L0 XX
Medidas (An x Al x Pr)	1000 x 380 x 500 mm	1000 x 380 x 500 mm	1000 x 550 x 500 mm	1000 x 550 x 500 mm
Versión del modelo	lavabo a la izquierda	lavabo a la izquierda	lavabo a la izquierda	lavabo a la izquierda
Combinable con	Memento 5133 5L Memento 2.0 4A22 5F/5G/5L	Memento 5133 5L Memento 2.0 4A22 5F/5G/5L	Memento 5133 5L Memento 2.0 4A22 5F/5G/5L	Memento 5133 5L Memento 2.0 4A22 5F/5G/5L
iluminación:	-	iluminación LED Iluminación: 1x LED / 24,8W	-	iluminación LED Iluminación: 1x LED / 24,8W
Equipamiento	1x Paquete de accesorios 1 1x cajón con alfombrilla antideslizante	1x Paquete de accesorios 1 1x cajón con alfombrilla antideslizante	1x Paquete de accesorios 1 2x cajón con alfombrilla antideslizante	1x Paquete de accesorios 1 2x cajón con alfombrilla antideslizante
Indicación sobre normas	-	IP 44	-	IP 44
Montaje	suspendido	suspendido	suspendido	suspendido
Incluido en el suministro	set de fijación incluido	set de fijación incluido	set de fijación incluido	set de fijación incluido
Indicación	no admite grifería de 3 agujeros, agujeros para grifería perforados	no admite grifería de 3 agujeros, agujeros para grifería perforados	no admite grifería de 3 agujeros, agujeros para grifería perforados	no admite grifería de 3 agujeros, agujeros para grifería perforados
DH, E8, FP, MS, PN, RH, RK, VG, VH, VJ, VK	1.365,-	1.707,-	1.661,-	2.016,-
PD	1.570,-	1.963,-	1.912,-	2.319,-

XX = insertar color del frontal y del cuerpo
 DH = Glossy White, FP = Glossy Grey, MS = White Matt, PD = Black Matt
 Lacquer, VG = Truffle Grey, VK = Soft Grey, E8 = White Wood, PN = Elm
 Impreso, RH = Oak Kansas, RK = Stone Oak, VH = Arizona Oak, VJ =
 Nordic Oak

LEGATO

€ sin I.V.A.

Modelo registrado

Producción por encargo (tener en cuenta que no siempre se pueden satisfacer las peticiones de anulación o modificación), Los lavabos deben pedirse por separado

	MODULO BAJO	MODULO BAJO	MODULO BAJO	MODULO BAJO
				
Referencia nº	B607 00 XX	B607 L0 XX	B608 00 XX	B608 L0 XX
Medidas (An x Al x Pr)	1000 x 380 x 500 mm	1000 x 380 x 500 mm	1000 x 550 x 500 mm	1000 x 550 x 500 mm
Versión del modelo	lavabo a la derecha	lavabo a la derecha	lavabo a la derecha	lavabo a la derecha
Combinable con	Memento 5133 5L Memento 2.0 4A22 5F/5G/5L	Memento 5133 5L Memento 2.0 4A22 5F/5G/5L	Memento 5133 5L Memento 2.0 4A22 5F/5G/5L	Memento 5133 5L Memento 2.0 4A22 5F/5G/5L
iluminación:	-	iluminación LED Iluminación: 1x LED / 24,8W	-	iluminación LED Iluminación: 1x LED / 24,8W
Equipamiento	1x Paquete de accesorios 1 1x cajón con alfombrilla antideslizante	1x Paquete de accesorios 1 1x cajón con alfombrilla antideslizante	1x Paquete de accesorios 1 2x cajón con alfombrilla antideslizante	1x Paquete de accesorios 1 2x cajón con alfombrilla antideslizante
Indicación sobre normas	-	IP 44	-	IP 44
Montaje	suspendido	suspendido	suspendido	suspendido
Incluido en el suministro	set de fijación incluido	set de fijación incluido	set de fijación incluido	set de fijación incluido
Indicación	no admite grifería de 3 agujeros, agujeros para grifería perforados	no admite grifería de 3 agujeros, agujeros para grifería perforados	no admite grifería de 3 agujeros, agujeros para grifería perforados	no admite grifería de 3 agujeros, agujeros para grifería perforados
DH, E8, FP, MS, PN, RH, RK, VG, VH, VJ, VK	1.365,-	1.707,-	1.661,-	2.016,-
PD	1.570,-	1.963,-	1.912,-	2.319,-

	MODULO BAJO	MODULO BAJO	MODULO BAJO	MODULO BAJO
				
Referencia nº	B601 00 XX	B601 L0 XX	B602 00 XX	B602 L0 XX
Medidas (An x Al x Pr)	800 x 380 x 500 mm	800 x 380 x 500 mm	800 x 550 x 500 mm	800 x 550 x 500 mm
Versión del modelo	lavabo en el centro	lavabo en el centro	lavabo en el centro	lavabo en el centro
Combinable con	Memento 5133 6L, 5133 5L Memento 2.0 4A22 6F/6G/6L, 4A22 5F/5G/5L	Memento 5133 6L, 5133 5L Memento 2.0 4A22 6F/6G/6L, 4A22 5F/5G/5L	Memento 5133 6L, 5133 5L Memento 2.0 4A22 6F/6G/6L, 4A22 5F/5G/5L	Memento 5133 6L, 5133 5L Memento 2.0 4A22 6F/6G/6L, 4A22 5F/5G/5L
iluminación:	-	iluminación LED Iluminación: 1x LED / 21,6W	-	iluminación LED Iluminación: 1x LED / 21,6W
Equipamiento	1x Paquete de accesorios 1 1x cajón con alfombrilla antideslizante	1x Paquete de accesorios 1 1x cajón con alfombrilla antideslizante	1x Paquete de accesorios 1 2x cajón con alfombrilla antideslizante	1x Paquete de accesorios 1 2x cajón con alfombrilla antideslizante
Indicación sobre normas	-	IP 44	-	IP 44
Montaje	suspendido	suspendido	suspendido	suspendido
Incluido en el suministro	set de fijación incluido	set de fijación incluido	set de fijación incluido	set de fijación incluido
Indicación	no admite grifería de 3 agujeros, agujeros para grifería perforados	no admite grifería de 3 agujeros, agujeros para grifería perforados	no admite grifería de 3 agujeros, agujeros para grifería perforados	no admite grifería de 3 agujeros, agujeros para grifería perforados
DH, E8, FP, MS, PN, RH, RK, VG, VH, VJ, VK	1.187,-	1.494,-	1.423,-	1.744,-
PD	1.365,-	1.718,-	1.637,-	2.005,-

XX = insertar color del frontal y del cuerpo
 DH = Glossy White, FP = Glossy Grey, MS = White Matt, PD = Black Matt
 Lacquer, VG = Truffle Grey, VK = Soft Grey, E8 = White Wood, PN = Elm
 Impreso, RH = Oak Kansas, RK = Stone Oak, VH = Arizona Oak, VJ =
 Nordic Oak





LEGATO





LEGATO

€ sin I.V.A.

Modelo registrado

Producción por encargo (tener en cuenta que no siempre se pueden satisfacer las peticiones de anulación o modificación), Los lavabos deben pedirse por separado

	MODULO BAJO	MODULO BAJO	MODULO BAJO	MODULO BAJO
				
Referencia n°	B692 00 XX	B692 L0 XX	B693 00 XX	B693 L0 XX
Medidas (An x Al x Pr)	1600 x 380 x 500 mm	1600 x 380 x 500 mm	1600 x 550 x 500 mm	1600 x 550 x 500 mm
Versión del modelo	para 2 lavabos	para 2 lavabos	para 2 lavabos	para 2 lavabos
Combinable con	Finion 4168 6C/6L Subway 2.0 7113 6G, 7113 KG	Finion 4168 6C/6L Subway 2.0 7113 6G, 7113 KG	Finion 4168 6C/6L Subway 2.0 7113 6G, 7113 KG	Finion 4168 6C/6L Subway 2.0 7113 6G, 7113 KG
iluminación:	-	iluminación LED Iluminación: 1x LED / 34,1W	-	iluminación LED Iluminación: 1x LED / 34,1W
Equipamiento	2x Paquete de accesorios 1 2x cajón con alfombrilla antideslizante	2x Paquete de accesorios 1 2x cajón con alfombrilla antideslizante	2x Paquete de accesorios 1 4x cajón con alfombrilla antideslizante	2x Paquete de accesorios 1 4x cajón con alfombrilla antideslizante
Indicación sobre normas	-	IP 44	-	IP 44
Montaje	suspendido	suspendido	suspendido	suspendido
Incluido en el suministro	set de fijación incluido no admite grifería de 3 agujeros	set de fijación incluido no admite grifería de 3 agujeros	set de fijación incluido no admite grifería de 3 agujeros	set de fijación incluido no admite grifería de 3 agujeros
DH, E8, FP, MS, PN, RH, RK, VG, VH, VJ, VK	1.957,-	2.431,-	2.371,-	2.869,-
PD	2.251,-	2.796,-	2.727,-	3.297,-

	MODULO BAJO	MODULO BAJO	MODULO BAJO	MODULO BAJO
				
Referencia n°	B686 00 XX	B686 L0 XX	B687 00 XX	B687 L0 XX
Medidas (An x Al x Pr)	1600 x 380 x 500 mm	1600 x 380 x 500 mm	1600 x 550 x 500 mm	1600 x 550 x 500 mm
Versión del modelo	lavabo en el centro	lavabo en el centro	lavabo en el centro	lavabo en el centro
Combinable con	Finion 4168 1B/1H/1L, 4168 8C/8L, 4168 6C/6L Subway 2.0 7113 6G, 7113 KG	Finion 4168 1B/1H/1L, 4168 8C/8L, 4168 6C/6L Subway 2.0 7113 6G, 7113 KG	Finion 4168 1B/1H/1L, 4168 8C/8L, 4168 6C/6L Subway 2.0 7113 6G, 7113 KG	Finion 4168 1B/1H/1L, 4168 8C/8L, 4168 6C/6L Subway 2.0 7113 6G, 7113 KG
iluminación:	-	iluminación LED Iluminación: 1x LED / 34,1W	-	iluminación LED Iluminación: 1x LED / 34,1W
Equipamiento	2x Paquete de accesorios 1 3x cajón con alfombrilla antideslizante	2x Paquete de accesorios 1 3x cajón con alfombrilla antideslizante	2x Paquete de accesorios 1 5x cajón con alfombrilla antideslizante	2x Paquete de accesorios 1 5x cajón con alfombrilla antideslizante
Indicación sobre normas	-	IP 44	-	IP 44
Montaje	suspendido	suspendido	suspendido	suspendido
Incluido en el suministro	set de fijación incluido	set de fijación incluido	set de fijación incluido	set de fijación incluido
DH, E8, FP, MS, PN, RH, RK, VG, VH, VJ, VK	2.009,-	2.485,-	2.426,-	2.923,-
PD	2.310,-	2.857,-	2.789,-	3.361,-





XX = insertar color del frontal y del cuerpo
 DH = Glossy White, FP = Glossy Grey, MS = White Matt, PD = Black Matt
 Lacquer, VG = Truffle Grey, VK = Soft Grey, E8 = White Wood, PN = Elm
 Impreso, RH = Oak Kansas, RK = Stone Oak, VH = Arizona Oak, VJ =
 Nordic Oak





LEGATO

€ sin I.V.A.

Modelo registrado

Producción por encargo (tener en cuenta que no siempre se pueden satisfacer las peticiones de anulación o modificación), Los lavabos deben pedirse por separado

	MODULO BAJO	MODULO BAJO	MODULO BAJO	MODULO BAJO
				
Referencia n°	B700 00 XX	B700 L0 XX	B701 00 XX	B701 L0 XX
Medidas (An x Al x Pr)	1600 x 380 x 500 mm	1600 x 380 x 500 mm	1600 x 550 x 500 mm	1600 x 550 x 500 mm
Versión del modelo	lavabo en el centro	lavabo en el centro	lavabo en el centro	lavabo en el centro
Combinable con	Subway 2.0 7175 1G/8G	Subway 2.0 7175 1G/8G	Subway 2.0 7175 1G/8G	Subway 2.0 7175 1G/8G
iluminación:	-	iluminación LED Iluminación: 1x LED / 34,1W	-	iluminación LED Iluminación: 1x LED / 34,1W
Equipamiento	2x Paquete de accesorios 1 3x cajón con alfombrilla antideslizante	2x Paquete de accesorios 1 3x cajón con alfombrilla antideslizante	2x Paquete de accesorios 1 5x cajón con alfombrilla antideslizante	2x Paquete de accesorios 1 5x cajón con alfombrilla antideslizante
Indicación sobre normas	-	IP 44	-	IP 44
Montaje	suspendido	suspendido	suspendido	suspendido
Incluido en el suministro	set de fijación incluido	set de fijación incluido	set de fijación incluido	set de fijación incluido
DH, E8, FP, MS, PN, RH, RK, VG, VH, VJ, VK	2.009,-	2.485,-	2.426,-	2.923,-
PD	2.310,-	2.528,-	2.789,-	3.361,-

	MODULO BAJO	MODULO BAJO	MODULO BAJO	MODULO BAJO
				
Referencia n°	B688 00 XX	B688 L0 XX	B689 00 XX	B689 L0 XX
Medidas (An x Al x Pr)	1600 x 380 x 500 mm	1600 x 380 x 500 mm	1600 x 550 x 500 mm	1600 x 550 x 500 mm
Versión del modelo	lavabo a la izquierda	lavabo a la izquierda	lavabo a la izquierda	lavabo a la izquierda
Combinable con	Finion 4168 6C/6L Subway 2.0 7113 6G, 7113 KG	Finion 4168 6C/6L Subway 2.0 7113 6G, 7113 KG	Finion 4168 6C/6L Subway 2.0 7113 6G, 7113 KG	Finion 4168 6C/6L Subway 2.0 7113 6G, 7113 KG
iluminación:	-	iluminación LED Iluminación: 1x LED / 34,1W	-	iluminación LED Iluminación: 1x LED / 34,1W
Equipamiento	2x Paquete de accesorios 1 2x cajón con alfombrilla antideslizante	2x Paquete de accesorios 1 2x cajón con alfombrilla antideslizante	2x Paquete de accesorios 1 4x cajón con alfombrilla antideslizante	2x Paquete de accesorios 1 4x cajón con alfombrilla antideslizante
Indicación sobre normas	-	IP 44	-	IP 44
Montaje	suspendido	suspendido	suspendido	suspendido
Incluido en el suministro	set de fijación incluido	set de fijación incluido	set de fijación incluido	set de fijación incluido
Indicación	no admite grifería de 3 agujeros	no admite grifería de 3 agujeros	no admite grifería de 3 agujeros	no admite grifería de 3 agujeros
DH, E8, FP, MS, PN, RH, RK, VG, VH, VJ, VK	1.897,-	2.368,-	2.312,-	2.804,-
PD	2.182,-	2.723,-	2.661,-	3.225,-

XX = insertar color del frontal y del cuerpo
 DH = Glossy White, FP = Glossy Grey, MS = White Matt, PD = Black Matt
 Lacquer, VG = Truffle Grey, VK = Soft Grey, E8 = White Wood, PN = Elm
 Impresso, RH = Oak Kansas, RK = Stone Oak, VH = Arizona Oak, VJ =
 Nordic Oak





LEGATO





LEGATO

€ sin I.V.A.

Modelo registrado

Producción por encargo (tener en cuenta que no siempre se pueden satisfacer las peticiones de anulación o modificación), Los lavabos deben pedirse por separado

	MODULO BAJO	MODULO BAJO	MODULO BAJO	MODULO BAJO
				
Referencia n°	B690 00 XX	B690 L0 XX	B691 00 XX	B691 L0 XX
Medidas (An x Al x Pr)	1600 x 380 x 500 mm	1600 x 380 x 500 mm	1600 x 550 x 500 mm	1600 x 550 x 500 mm
Versión del modelo	lavabo a la derecha	lavabo a la derecha	lavabo a la derecha	lavabo a la derecha
Combinable con	Finion 4168 6C/6L Subway 2.0 7113 6G, 7113 KG	Finion 4168 6C/6L Subway 2.0 7113 6G, 7113 KG	Finion 4168 6C/6L Subway 2.0 7113 6G, 7113 KG	Finion 4168 6C/6L Subway 2.0 7113 6G, 7113 KG
iluminación:	-	iluminación LED Iluminación: 1x LED / 34,1W	-	iluminación LED Iluminación: 1x LED / 34,1W
Equipamiento	2x Paquete de accesorios 1 2x cajón con alfombrilla antideslizante	2x Paquete de accesorios 1 2x cajón con alfombrilla antideslizante	2x Paquete de accesorios 1 4x cajón con alfombrilla antideslizante	2x Paquete de accesorios 1 4x cajón con alfombrilla antideslizante
Indicación sobre normas	-	IP 44	-	IP 44
Montaje	suspendido	suspendido	suspendido	suspendido
Incluido en el suministro	set de fijación incluido no admite grifería de 3 agujeros	set de fijación incluido no admite grifería de 3 agujeros	set de fijación incluido no admite grifería de 3 agujeros	set de fijación incluido no admite grifería de 3 agujeros
DH, E8, FP, MS, PN, RH, RK, VG, VH, VJ, VK	1.897,-	2.368,-	2.312,-	2.804,-
PD	2.182,-	2.723,-	2.661,-	3.225,-

	MODULO BAJO	MODULO BAJO	MODULO BAJO	MODULO BAJO
				
Referencia n°	B684 00 XX	B684 L0 XX	B685 00 XX	B685 L0 XX
Medidas (An x Al x Pr)	1400 x 380 x 500 mm	1400 x 380 x 500 mm	1400 x 550 x 500 mm	1400 x 550 x 500 mm
Versión del modelo	lavabo en el centro	lavabo en el centro	lavabo en el centro	lavabo en el centro
Combinable con	Finion 4168 1B/1H/1L, 4168 8C/8L, 4168 6C/6L Subway 2.0 7113 6G, 7113 KG	Finion 4168 1B/1H/1L, 4168 8C/8L, 4168 6C/6L Subway 2.0 7113 6G, 7113 KG	Finion 4168 1B/1H/1L, 4168 8C/8L, 4168 6C/6L Subway 2.0 7113 6G, 7113 KG	Finion 4168 1B/1H/1L, 4168 8C/8L, 4168 6C/6L Subway 2.0 7113 6G, 7113 KG
iluminación:	-	iluminación LED Iluminación: 1x LED / 31W	-	iluminación LED Iluminación: 1x LED / 31W
Equipamiento	2x Paquete de accesorios 1 3x cajón con alfombrilla antideslizante	2x Paquete de accesorios 1 3x cajón con alfombrilla antideslizante	2x Paquete de accesorios 1 5x cajón con alfombrilla antideslizante	2x Paquete de accesorios 1 5x cajón con alfombrilla antideslizante
Indicación sobre normas	-	IP 44	-	IP 44
Montaje	suspendido	suspendido	suspendido	suspendido
Incluido en el suministro	set de fijación incluido	set de fijación incluido	set de fijación incluido	set de fijación incluido
DH, E8, FP, MS, PN, RH, RK, VG, VH, VJ, VK	1.774,-	2.213,-	2.187,-	2.649,-
PD	2.040,-	2.544,-	2.517,-	3.047,-









XX = insertar color del frontal y del cuerpo
 DH = Glossy White, FP = Glossy Grey, MS = White Matt, PD = Black Matt
 Lacquer, VG = Truffle Grey, VK = Soft Grey, E8 = White Wood, PN = Elm
 Impreso, RH = Oak Kansas, RK = Stone Oak, VH = Arizona Oak, VJ =
 Nordic Oak

LEGATO

€ sin I.V.A.

Modelo registrado

Producción por encargo (tener en cuenta que no siempre se pueden satisfacer las peticiones de anulación o modificación), Los lavabos deben pedirse por separado

	MODULO BAJO	MODULO BAJO	MODULO BAJO	MODULO BAJO
				
Referencia nº	B698 00 XX	B698 L0 XX	B699 00 XX	B699 L0 XX
Medidas (An x Al x Pr)	1400 x 380 x 500 mm	1400 x 380 x 500 mm	1400 x 550 x 500 mm	1400 x 550 x 500 mm
Versión del modelo	lavabo en el centro	lavabo en el centro	lavabo en el centro	lavabo en el centro
Combinable con	Subway 2.0 7175 1G/8G	Subway 2.0 7175 1G/8G	Subway 2.0 7175 1G/8G	Subway 2.0 7175 1G/8G
iluminación:	-	iluminación LED Iluminación: 1x LED / 31W	-	iluminación LED Iluminación: 1x LED / 31W
Equipamiento	2x Paquete de accesorios 1 3x cajón con alfombrilla antideslizante	2x Paquete de accesorios 1 3x cajón con alfombrilla antideslizante	2x Paquete de accesorios 1 5x cajón con alfombrilla antideslizante	2x Paquete de accesorios 1 5x cajón con alfombrilla antideslizante
Indicación sobre normas	-	IP 44	-	IP 44
Montaje	suspendido	suspendido	suspendido	suspendido
Incluido en el suministro	set de fijación incluido	set de fijación incluido	set de fijación incluido	set de fijación incluido
DH, E8, FP, MS, PN, RH, RK, VG, VH, VJ, VK	1.774,-	2.213,-	2.187,-	2.649,-
PD	2.040,-	2.544,-	2.517,-	3.047,-
	MODULO BAJO	MODULO BAJO	MODULO BAJO	MODULO BAJO
				
Referencia nº	B682 00 XX	B682 L0 XX	B683 00 XX	B683 L0 XX
Medidas (An x Al x Pr)	1200 x 380 x 500 mm	1200 x 380 x 500 mm	1200 x 550 x 500 mm	1200 x 550 x 500 mm
Versión del modelo	lavabo en el centro	lavabo en el centro	lavabo en el centro	lavabo en el centro
Combinable con	Finion 4168 1B/1H/1L, 4168 8C/8L, 4168 6C/6L Subway 2.0 7113 6G, 7113 KG	Finion 4168 1B/1H/1L, 4168 8C/8L, 4168 6C/6L Subway 2.0 7113 6G, 7113 KG	Finion 4168 1B/1H/1L, 4168 8C/8L, 4168 6C/6L Subway 2.0 7113 6G, 7113 KG	Finion 4168 1B/1H/1L, 4168 8C/8L, 4168 6C/6L Subway 2.0 7113 6G, 7113 KG
iluminación:	-	iluminación LED Iluminación: 1x LED / 27,9W	-	iluminación LED Iluminación: 1x LED / 27,9W
Equipamiento	1x Paquete de accesorios 1 3x cajón con alfombrilla antideslizante	1x Paquete de accesorios 1 3x cajón con alfombrilla antideslizante	1x Paquete de accesorios 1 5x cajón con alfombrilla antideslizante	1x Paquete de accesorios 1 5x cajón con alfombrilla antideslizante
Indicación sobre normas	-	IP 44	-	IP 44
Montaje	suspendido	suspendido	suspendido	suspendido
Incluido en el suministro	set de fijación incluido	set de fijación incluido	set de fijación incluido	set de fijación incluido
DH, E8, FP, MS, PN, RH, RK, VG, VH, VJ, VK	1.655,-	2.048,-	2.069,-	2.485,-
PD	1.903,-	2.356,-	2.379,-	2.857,-





XX = insertar color del frontal y del cuerpo
 DH = Glossy White, FP = Glossy Grey, MS = White Matt, PD = Black Matt
 Lacquer, VG = Truffle Grey, VK = Soft Grey, E8 = White Wood, PN = Elm
 Impreso, RH = Oak Kansas, RK = Stone Oak, VH = Arizona Oak, VJ =
 Nordic Oak

LEGATO

€ sin I.V.A.

Modelo registrado

Producción por encargo (tener en cuenta que no siempre se pueden satisfacer las peticiones de anulación o modificación), Los lavabos deben pedirse por separado

	MODULO BAJO	MODULO BAJO	MODULO BAJO	MODULO BAJO
				
Referencia nº	B696 00 XX	B696 L0 XX	B697 00 XX	B697 L0 XX
Medidas (An x Al x Pr)	1200 x 380 x 500 mm	1200 x 380 x 500 mm	1200 x 550 x 500 mm	1200 x 550 x 500 mm
Versión del modelo	lavabo en el centro	lavabo en el centro	lavabo en el centro	lavabo en el centro
Combinable con	Subway 2.0 7175 1G/8G	Subway 2.0 7175 1G/8G	Subway 2.0 7175 1G/8G	Subway 2.0 7175 1G/8G
iluminación:	-	iluminación LED Iluminación: 1x LED / 27,9W	-	iluminación LED Iluminación: 1x LED / 27,9W
Equipamiento	1x Paquete de accesorios 1 3x cajón con alfombrilla antideslizante	1x Paquete de accesorios 1 3x cajón con alfombrilla antideslizante	1x Paquete de accesorios 1 5x cajón con alfombrilla antideslizante	1x Paquete de accesorios 1 5x cajón con alfombrilla antideslizante
Indicación sobre normas	-	IP 44	-	IP 44
Montaje	suspendido	suspendido	suspendido	suspendido
Incluido en el suministro	set de fijación incluido	set de fijación incluido	set de fijación incluido	set de fijación incluido
DH, E8, FP, MS, PN, RH, RK, VG, VH, VJ, VK	1.655,-	2.048,-	2.069,-	2.485,-
PD	1.903,-	2.356,-	2.379,-	2.857,-
	MODULO BAJO	MODULO BAJO	MODULO BAJO	MODULO BAJO
				
Referencia nº	B694 00 XX	B694 L0 XX	B695 00 XX	B695 L0 XX
Medidas (An x Al x Pr)	1000 x 380 x 500 mm	1000 x 380 x 500 mm	1000 x 550 x 500 mm	1000 x 550 x 500 mm
Versión del modelo	lavabo en el centro	lavabo en el centro	lavabo en el centro	lavabo en el centro
Combinable con	Subway 2.0 7175 8G	Subway 2.0 7175 8G	Subway 2.0 7175 8G	Subway 2.0 7175 8G
iluminación:	-	iluminación LED Iluminación: 1x LED / 24,8W	-	iluminación LED Iluminación: 1x LED / 24,8W
Equipamiento	1x Paquete de accesorios 1 1x cajón con alfombrilla antideslizante	1x Paquete de accesorios 1 1x cajón con alfombrilla antideslizante	1x Paquete de accesorios 1 2x cajón con alfombrilla antideslizante	1x Paquete de accesorios 1 2x cajón con alfombrilla antideslizante
Indicación sobre normas	-	IP 44	-	IP 44
Montaje	suspendido	suspendido	suspendido	suspendido
Incluido en el suministro	set de fijación incluido	set de fijación incluido	set de fijación incluido	set de fijación incluido
Indicación	no admite grifería de 3 agujeros	no admite grifería de 3 agujeros	no admite grifería de 3 agujeros	no admite grifería de 3 agujeros
DH, E8, FP, MS, PN, RH, RK, VG, VH, VJ, VK	1.365,-	1.706,-	1.660,-	2.016,-
PD	1.570,-	1.962,-	1.911,-	2.319,-

XX = insertar color del frontal y del cuerpo
 DH = Glossy White, FP = Glossy Grey, MS = White Matt, PD = Black Matt
 Lacquer, VG = Truffle Grey, VK = Soft Grey, E8 = White Wood, PN = Elm
 Impreso, RH = Oak Kansas, RK = Stone Oak, VH = Arizona Oak, VJ =
 Nordic Oak

LEGATO

€ sin I.V.A.

Modelo registrado

Producción por encargo (tener en cuenta que no siempre se pueden satisfacer las peticiones de anulación o modificación), Los lavabos deben pedirse por separado

	MODULO BAJO	MODULO BAJO	MODULO BAJO	MODULO BAJO
				
Referencia nº	B680 00 XX	B680 L0 XX	B681 00 XX	B681 L0 XX
Medidas (An x Al x Pr)	1000 x 380 x 500 mm	1000 x 380 x 500 mm	1000 x 550 x 500 mm	1000 x 550 x 500 mm
Versión del modelo	lavabo en el centro	lavabo en el centro	lavabo en el centro	lavabo en el centro
Combinable con	Finion 4168 8C/8L, 4168 6C/6L Subway 2.0 7113 6G, 7113 KG	Finion 4168 8C/8L, 4168 6C/6L Subway 2.0 7113 6G, 7113 KG	Finion 4168 8C/8L, 4168 6C/6L Subway 2.0 7113 6G, 7113 KG	Subway 2.0 7113 6G, 7113 KG Finion 4168 8C/8L, 4168 6C/6L
iluminación:	-	iluminación LED Iluminación: 1x LED / 24,8W	-	iluminación LED Iluminación: 1x LED / 24,8W
Equipamiento	1x Paquete de accesorios 1 1x cajón con alfombrilla antideslizante	1x Paquete de accesorios 1 1x cajón con alfombrilla antideslizante	1x Paquete de accesorios 1 2x cajón con alfombrilla antideslizante	1x Paquete de accesorios 1 2x cajón con alfombrilla antideslizante
Indicación sobre normas	-	IP 44	-	IP 44
Montaje	suspendido	suspendido	suspendido	suspendido
Incluido en el suministro	set de fijación incluido	set de fijación incluido	set de fijación incluido	set de fijación incluido
Indicación	no admite grifería de 3 agujeros	no admite grifería de 3 agujeros	no admite grifería de 3 agujeros	no admite grifería de 3 agujeros
DH, E8, FP, MS, PN, RH, RK, VG, VH, VJ, VK	1.365,-	1.707,-	1.661,-	2.016,-
PD	1.570,-	1.963,-	1.912,-	2.319,-

	MODULO BAJO	MODULO BAJO	MODULO BAJO	MODULO BAJO
				
Referencia nº	B678 00 XX	B678 L0 XX	B679 00 XX	B679 L0 XX
Medidas (An x Al x Pr)	800 x 380 x 500 mm	800 x 380 x 500 mm	800 x 550 x 500 mm	800 x 550 x 500 mm
Versión del modelo	lavabo en el centro	lavabo en el centro	lavabo en el centro	lavabo en el centro
Combinable con	Finion 4168 6C/6L Subway 2.0 7113 6G, 7113 KG	Finion 4168 6C/6L Subway 2.0 7113 6G, 7113 KG	Finion 4168 6C/6L Subway 2.0 7113 6G, 7113 KG	Finion 4168 6C/6L Subway 2.0 7113 6G, 7113 KG
iluminación:	-	iluminación LED Iluminación: 1x LED / 21,6W	-	iluminación LED Iluminación: 1x LED / 21,6W
Equipamiento	1x Paquete de accesorios 1 1x cajón con alfombrilla antideslizante	1x Paquete de accesorios 1 1x cajón con alfombrilla antideslizante	1x Paquete de accesorios 1 2x cajón con alfombrilla antideslizante	1x Paquete de accesorios 1 2x cajón con alfombrilla antideslizante
Indicación sobre normas	-	IP 44	-	IP 44
Montaje	suspendido	suspendido	suspendido	suspendido
Incluido en el suministro	set de fijación incluido	set de fijación incluido	set de fijación incluido	set de fijación incluido
Indicación	no admite grifería de 3 agujeros	no admite grifería de 3 agujeros	no admite grifería de 3 agujeros	no admite grifería de 3 agujeros
DH, E8, FP, MS, PN, RH, RK, VG, VH, VJ, VK	1.187,-	1.494,-	1.423,-	1.744,-
PD	1.365,-	1.718,-	1.637,-	2.005,-





XX = insertar color del frontal y del cuerpo
 DH = Glossy White, FP = Glossy Grey, MS = White Matt, PD = Black Matt
 Lacquer, VG = Truffle Grey, VK = Soft Grey, E8 = White Wood, PN = Elm
 Impreso, RH = Oak Kansas, RK = Stone Oak, VH = Arizona Oak, VJ =
 Nordic Oak





LEGATO

€ sin I.V.A.

Modelo registrado

Producción por encargo (tener en cuenta que no siempre se pueden satisfacer las peticiones de anulación o modificación), Los lavabos deben pedirse por separado

	MODULO BAJO	MODULO BAJO	MODULO BAJO	MODULO BAJO
				
Referencia nº	B751 00 XX	B751 L0 XX	B752 00 XX	B752 L0 XX
Medidas (An x Al x Pr)	1600 x 380 x 500 mm	1600 x 380 x 500 mm	1600 x 550 x 500 mm	1600 x 550 x 500 mm
Versión del modelo	para 2 lavabos	para 2 lavabos	para 2 lavabos	para 2 lavabos
Combinable con	Finion 4143 61	Finion 4143 61	Finion 4143 61	Finion 4143 61
iluminación:	-	iluminación LED Iluminación: 1x LED / 34,1W	-	iluminación LED Iluminación: 1x LED / 34,1W
Equipamiento	2x Paquete de accesorios 1 2x cajón con alfombrilla antideslizante	2x Paquete de accesorios 1 2x cajón con alfombrilla antideslizante	2x Paquete de accesorios 1 4x cajón con alfombrilla antideslizante	2x Paquete de accesorios 1 4x cajón con alfombrilla antideslizante
Indicación sobre normas	-	IP 44	-	IP 44
Montaje	suspendido	suspendido	suspendido	suspendido
Incluido en el suministro	set de fijación incluido	set de fijación incluido	set de fijación incluido	set de fijación incluido
DH, E8, FP, MS, PN, RH, RK, VG, VH, VJ, VK	1.957,-	2.431,-	2.371,-	2.869,-
PD	2.251,-	2.796,-	2.727,-	3.297,-

	MODULO BAJO	MODULO BAJO	MODULO BAJO	MODULO BAJO
				
Referencia nº	B745 00 XX	B745 L0 XX	B746 00 XX	B746 L0 XX
Medidas (An x Al x Pr)	1600 x 380 x 500 mm	1600 x 380 x 500 mm	1600 x 550 x 500 mm	1600 x 550 x 500 mm
Versión del modelo	lavabo en el centro	lavabo en el centro	lavabo en el centro	lavabo en el centro
Combinable con	Finion 4143 61	Finion 4143 61	Finion 4143 61	Finion 4143 61
iluminación:	-	iluminación LED Iluminación: 1x LED / 34,1W	-	iluminación LED Iluminación: 1x LED / 34,1W
Equipamiento	2x Paquete de accesorios 1 3x cajón con alfombrilla antideslizante	2x Paquete de accesorios 1 3x cajón con alfombrilla antideslizante	2x Paquete de accesorios 1 5x cajón con alfombrilla antideslizante	2x Paquete de accesorios 1 5x cajón con alfombrilla antideslizante
Indicación sobre normas	-	IP 44	-	IP 44
Montaje	suspendido	suspendido	suspendido	suspendido
Incluido en el suministro	set de fijación incluido	set de fijación incluido	set de fijación incluido	set de fijación incluido
DH, E8, FP, MS, PN, RH, RK, VG, VH, VJ, VK	2.009,-	2.485,-	2.426,-	2.923,-
PD	2.310,-	2.857,-	2.789,-	3.361,-









XX = insertar color del frontal y del cuerpo
 DH = Glossy White, FP = Glossy Grey, MS = White Matt, PD = Black Matt
 Lacquer, VG = Truffle Grey, VK = Soft Grey, E8 = White Wood, PN = Elm
 Impreso, RH = Oak Kansas, RK = Stone Oak, VH = Arizona Oak, VJ =
 Nordic Oak

LEGATO

€ sin I.V.A.

Modelo registrado

Producción por encargo (tener en cuenta que no siempre se pueden satisfacer las peticiones de anulación o modificación), Los lavabos deben pedirse por separado

	MODULO BAJO	MODULO BAJO	MODULO BAJO	MODULO BAJO
				
Referencia n°	B747 00 XX	B747 L0 XX	B748 00 XX	B748 L0 XX
Medidas (An x Al x Pr)	1600 x 380 x 500 mm	1600 x 380 x 500 mm	1600 x 550 x 500 mm	1600 x 550 x 500 mm
Versión del modelo	lavabo a la izquierda	lavabo a la izquierda	lavabo a la izquierda	lavabo a la izquierda
Combinable con	Finion 4143 61	Finion 4143 61	Finion 4143 61	Finion 4143 61
iluminación:	-	iluminación LED Iluminación: 1x LED / 34,1W	-	iluminación LED Iluminación: 1x LED / 34,1W
Equipamiento	2x Paquete de accesorios 1 2x cajón con alfombrilla antideslizante	2x Paquete de accesorios 1 2x cajón con alfombrilla antideslizante	2x Paquete de accesorios 1 4x cajón con alfombrilla antideslizante	2x Paquete de accesorios 1 4x cajón con alfombrilla antideslizante
Indicación sobre normas	-	IP 44	-	IP 44
Montaje	suspendido	suspendido	suspendido	suspendido
Incluido en el suministro	set de fijación incluido	set de fijación incluido	set de fijación incluido	set de fijación incluido
DH, E8, FP, MS, PN, RH, RK, VG, VH, VJ, VK	1.897,-	2.368,-	2.312,-	2.804,-
PD	2.182,-	2.723,-	2.661,-	3.225,-
	MODULO BAJO	MODULO BAJO	MODULO BAJO	MODULO BAJO
				
Referencia n°	B749 00 XX	B749 L0 XX	B750 00 XX	B750 L0 XX
Medidas (An x Al x Pr)	1600 x 380 x 500 mm	1600 x 380 x 500 mm	1600 x 550 x 500 mm	1600 x 550 x 500 mm
Versión del modelo	lavabo a la derecha	lavabo a la derecha	lavabo a la derecha	lavabo a la derecha
Combinable con	Finion 4143 61	Finion 4143 61	Finion 4143 61	Finion 4143 61
iluminación:	-	iluminación LED Iluminación: 1x LED / 34,1W	-	iluminación LED Iluminación: 1x LED / 34,1W
Equipamiento	2x Paquete de accesorios 1 2x cajón con alfombrilla antideslizante	2x Paquete de accesorios 1 2x cajón con alfombrilla antideslizante	2x Paquete de accesorios 1 4x cajón con alfombrilla antideslizante	2x Paquete de accesorios 1 4x cajón con alfombrilla antideslizante
Indicación sobre normas	-	IP 44	-	IP 44
Montaje	suspendido	suspendido	suspendido	suspendido
Incluido en el suministro	set de fijación incluido	set de fijación incluido	set de fijación incluido	set de fijación incluido
DH, E8, FP, MS, PN, RH, RK, VG, VH, VJ, VK	1.897,-	2.368,-	2.312,-	2.804,-
PD	2.182,-	2.723,-	2.661,-	3.225,-





XX = insertar color del frontal y del cuerpo
 DH = Glossy White, FP = Glossy Grey, MS = White Matt, PD = Black Matt
 Lacquer, VG = Truffle Grey, VK = Soft Grey, E8 = White Wood, PN = Elm
 Impreso, RH = Oak Kansas, RK = Stone Oak, VH = Arizona Oak, VJ =
 Nordic Oak





LEGATO

€ sin I.V.A.

Modelo registrado

Producción por encargo (tener en cuenta que no siempre se pueden satisfacer las peticiones de anulación o modificación), Los lavabos deben pedirse por separado

	MODULO BAJO	MODULO BAJO	MODULO BAJO	MODULO BAJO
				
Referencia n°	B743 00 XX	B743 L0 XX	B744 00 XX	B744 L0 XX
Medidas (An x Al x Pr)	1400 x 380 x 500 mm	1400 x 380 x 500 mm	1400 x 550 x 500 mm	1400 x 550 x 500 mm
Versión del modelo	lavabo en el centro	lavabo en el centro	lavabo en el centro	lavabo en el centro
Combinable con	Finion 4143 61	Finion 4143 61	Finion 4143 61	Finion 4143 61
iluminación:	-	iluminación LED Iluminación: 1x LED / 31W	-	iluminación LED Iluminación: 1x LED / 31W
Equipamiento	2x Paquete de accesorios 1 3x cajón con alfombrilla antideslizante	2x Paquete de accesorios 1 3x cajón con alfombrilla antideslizante	2x Paquete de accesorios 1 5x cajón con alfombrilla antideslizante	2x Paquete de accesorios 1 5x cajón con alfombrilla antideslizante
Indicación sobre normas	-	IP 44	-	IP 44
Montaje	suspendido	suspendido	suspendido	suspendido
Incluido en el suministro	set de fijación incluido	set de fijación incluido	set de fijación incluido	set de fijación incluido
DH, E8, FP, MS, PN, RH, RK, VG, VH, VJ, VK	1.774,-	2.213,-	2.184,-	2.649,-
PD	2.040,-	2.544,-	2.513,-	3.047,-

	MODULO BAJO	MODULO BAJO	MODULO BAJO	MODULO BAJO
				
Referencia n°	B741 00 XX	B741 L0 XX	B742 00 XX	B742 L0 XX
Medidas (An x Al x Pr)	1200 x 380 x 500 mm	1200 x 380 x 500 mm	1200 x 550 x 500 mm	1200 x 550 x 500 mm
Versión del modelo	lavabo en el centro	lavabo en el centro	lavabo en el centro	lavabo en el centro
Combinable con	Finion 4143 61	Finion 4143 61	Finion 4143 61	Finion 4143 61
iluminación:	-	iluminación LED Iluminación: 1x LED / 27,9W	-	iluminación LED Iluminación: 1x LED / 27,9W
Equipamiento	1x Paquete de accesorios 1 3x cajón con alfombrilla antideslizante	1x Paquete de accesorios 1 3x cajón con alfombrilla antideslizante	1x Paquete de accesorios 1 5x cajón con alfombrilla antideslizante	1x Paquete de accesorios 1 5x cajón con alfombrilla antideslizante
Indicación sobre normas	-	IP 44	-	IP 44
Montaje	suspendido	suspendido	suspendido	suspendido
Incluido en el suministro	set de fijación incluido	set de fijación incluido	set de fijación incluido	set de fijación incluido
DH, E8, FP, MS, PN, RH, RK, VG, VH, VJ, VK	1.655,-	2.048,-	2.069,-	2.485,-
PD	1.903,-	2.356,-	2.379,-	2.857,-








XX = insertar color del frontal y del cuerpo
 DH = Glossy White, FP = Glossy Grey, MS = White Matt, PD = Black Matt
 Lacquer, VG = Truffle Grey, VK = Soft Grey, E8 = White Wood, PN = Elm
 Impreso, RH = Oak Kansas, RK = Stone Oak, VH = Arizona Oak, VJ =
 Nordic Oak

LEGATO

€ sin I.V.A.

Modelo registrado

Producción por encargo (tener en cuenta que no siempre se pueden satisfacer las peticiones de anulación o modificación), Los lavabos deben pedirse por separado

	MODULO BAJO	MODULO BAJO	MODULO BAJO	MODULO BAJO
				
Referencia nº	B739 00 XX	B739 L0 XX	B740 00 XX	B740 L0 XX
Medidas (An x Al x Pr)	1000 x 380 x 500 mm	1000 x 380 x 500 mm	1000 x 550 x 500 mm	1000 x 550 x 500 mm
Versión del modelo	lavabo en el centro	lavabo en el centro	lavabo en el centro	lavabo en el centro
Combinable con	Finion 4143 61	Finion 4143 61	Finion 4143 61	Finion 4143 61
iluminación:	-	iluminación LED Iluminación: 1x LED / 24,8W	-	iluminación LED Iluminación: 1x LED / 24,8W
Equipamiento	1x Paquete de accesorios 1 1x cajón con alfombrilla antideslizante	1x Paquete de accesorios 1 1x cajón con alfombrilla antideslizante	1x Paquete de accesorios 1 2x cajón con alfombrilla antideslizante	1x Paquete de accesorios 1 2x cajón con alfombrilla antideslizante
Indicación sobre normas	-	IP 44	-	IP 44
Montaje	suspendido	suspendido	suspendido	suspendido
Incluido en el suministro	set de fijación incluido	set de fijación incluido	set de fijación incluido	set de fijación incluido
DH, E8, FP, MS, PN, RH, RK, VG, VH, VJ, VK	1.365,-	1.707,-	1.661,-	2.016,-
PD	1.570,-	1.963,-	1.912,-	2.319,-
	MODULO BAJO	MODULO BAJO	MODULO BAJO	MODULO BAJO
				
Referencia nº	B737 00 XX	B737 L0 XX	B738 00 XX	B738 L0 XX
Medidas (An x Al x Pr)	800 x 380 x 500 mm	800 x 380 x 500 mm	800 x 550 x 500 mm	800 x 550 x 500 mm
Versión del modelo	lavabo en el centro	lavabo en el centro	lavabo en el centro	lavabo en el centro
Combinable con	Finion 4143 61	Finion 4143 61	Finion 4143 61	Finion 4143 61
iluminación:	-	iluminación LED Iluminación: 1x LED / 21,6W	-	iluminación LED Iluminación: 1x LED / 21,6W
Equipamiento	1x Paquete de accesorios 1 1x cajón con alfombrilla antideslizante	1x Paquete de accesorios 1 1x cajón con alfombrilla antideslizante	1x Paquete de accesorios 1 2x cajón con alfombrilla antideslizante	1x Paquete de accesorios 1 2x cajón con alfombrilla antideslizante
Indicación sobre normas	-	IP 44	-	IP 44
Montaje	suspendido	suspendido	suspendido	suspendido
Incluido en el suministro	set de fijación incluido	set de fijación incluido	set de fijación incluido	set de fijación incluido
DH, E8, FP, MS, PN, RH, RK, VG, VH, VJ, VK	1.187,-	1.494,-	1.423,-	1.744,-
PD	1.365,-	1.718,-	1.637,-	2.005,-









XX = insertar color del frontal y del cuerpo
 DH = Glossy White, FP = Glossy Grey, MS = White Matt, PD = Black Matt
 Lacquer, VG = Truffle Grey, VK = Soft Grey, E8 = White Wood, PN = Elm
 Impreso, RH = Oak Kansas, RK = Stone Oak, VH = Arizona Oak, VJ =
 Nordic Oak

LEGATO

€ sin I.V.A.

Modelo registrado

Producción por encargo (tener en cuenta que no siempre se pueden satisfacer las peticiones de anulación o modificación), Los lavabos deben pedirse por separado

	MODULO BAJO	MODULO BAJO	MODULO BAJO	MODULO BAJO
				
Referencia n°	B767 00 XX	B767 L0 XX	B768 00 XX	B768 L0 XX
Medidas (An x Al x Pr)	1600 x 380 x 500 mm	1600 x 380 x 500 mm	1600 x 550 x 500 mm	1600 x 550 x 500 mm
Versión del modelo	para 2 lavabos	para 2 lavabos	para 2 lavabos	para 2 lavabos
Combinable con	Finion 4142 61/64 Memento 2.0 4A07 60/61	Finion 4142 61/64 Memento 2.0 4A07 60/61	Finion 4142 61/64 Memento 2.0 4A07 60/61	Finion 4142 61/64 Memento 2.0 4A07 60/61
iluminación:	-	iluminación LED Iluminación: 1x LED / 34,1W	-	iluminación LED Iluminación: 1x LED / 34,1W
Equipamiento	2x Paquete de accesorios 1 2x cajón con alfombrilla antideslizante	2x Paquete de accesorios 1 2x cajón con alfombrilla antideslizante	2x Paquete de accesorios 1 4x cajón con alfombrilla antideslizante	2x Paquete de accesorios 1 4x cajón con alfombrilla antideslizante
Indicación sobre normas	-	IP 44	-	IP 44
Montaje	suspendido	suspendido	suspendido	suspendido
Incluido en el suministro	set de fijación incluido	set de fijación incluido	set de fijación incluido	set de fijación incluido
DH, E8, FP, MS, PN, RH, RK, VG, VH, VJ, VK	1.957,-	2.431,-	2.371,-	2.869,-
PD	2.251,-	2.796,-	2.727,-	3.297,-
	MODULO BAJO	MODULO BAJO	MODULO BAJO	MODULO BAJO
				
Referencia n°	B761 00 XX	B761 L0 XX	B762 00 XX	B762 L0 XX
Medidas (An x Al x Pr)	1600 x 380 x 500 mm	1600 x 380 x 500 mm	1600 x 550 x 500 mm	1600 x 550 x 500 mm
Versión del modelo	lavabo en el centro	lavabo en el centro	lavabo en el centro	lavabo en el centro
Combinable con	Finion 4142 61/64 Memento 2.0 4A07 60/61	Finion 4142 61/64 Memento 2.0 4A07 60/61	Finion 4142 61/64 Memento 2.0 4A07 60/61	Finion 4142 61/64 Memento 2.0 4A07 60/61
iluminación:	-	iluminación LED Iluminación: 1x LED / 34,1W	-	iluminación LED Iluminación: 1x LED / 34,1W
Equipamiento	2x Paquete de accesorios 1 3x cajón con alfombrilla antideslizante	2x Paquete de accesorios 1 3x cajón con alfombrilla antideslizante	2x Paquete de accesorios 1 5x cajón con alfombrilla antideslizante	2x Paquete de accesorios 1 5x cajón con alfombrilla antideslizante
Indicación sobre normas	-	IP 44	-	IP 44
Montaje	suspendido	suspendido	suspendido	suspendido
Incluido en el suministro	set de fijación incluido	set de fijación incluido	set de fijación incluido	set de fijación incluido
DH, E8, FP, MS, PN, RH, RK, VG, VH, VJ, VK	2.009,-	2.485,-	2.426,-	2.923,-
PD	2.310,-	2.857,-	2.789,-	3.361,-



XX = insertar color del frontal y del cuerpo
 DH = Glossy White, FP = Glossy Grey, MS = White Matt, PD = Black Matt
 Lacquer, VG = Truffle Grey, VK = Soft Grey, E8 = White Wood, PN = Elm
 Impresso, RH = Oak Kansas, RK = Stone Oak, VH = Arizona Oak, VJ =
 Nordic Oak

LEGATO

€ sin I.V.A.

Modelo registrado

Producción por encargo (tener en cuenta que no siempre se pueden satisfacer las peticiones de anulación o modificación), Los lavabos deben pedirse por separado

	MODULO BAJO	MODULO BAJO	MODULO BAJO	MODULO BAJO
				
Referencia n°	B763 00 XX	B763 L0 XX	B764 00 XX	B764 L0 XX
Medidas (An x Al x Pr)	1600 x 380 x 500 mm	1600 x 380 x 500 mm	1600 x 550 x 500 mm	1600 x 550 x 500 mm
Versión del modelo	lavabo a la izquierda	lavabo a la izquierda	lavabo a la izquierda	lavabo a la izquierda
Combinable con	Finion 4142 61/64 Memento 2.0 4A07 60/61	Finion 4142 61/64 Memento 2.0 4A07 60/61	Finion 4142 61/64 Memento 2.0 4A07 60/61	Finion 4142 61/64 Memento 2.0 4A07 60/61
iluminación:	-	iluminación LED Iluminación: 1x LED / 34,1W	-	iluminación LED Iluminación: 1x LED / 34,1W
Equipamiento	2x Paquete de accesorios 1 2x cajón con alfombrilla antideslizante	2x Paquete de accesorios 1 2x cajón con alfombrilla antideslizante	2x Paquete de accesorios 1 4x cajón con alfombrilla antideslizante	2x Paquete de accesorios 1 4x cajón con alfombrilla antideslizante
Indicación sobre normas	-	IP 44	-	IP 44
Montaje	suspendido	suspendido	suspendido	suspendido
Incluido en el suministro	set de fijación incluido	set de fijación incluido	set de fijación incluido	set de fijación incluido
DH, E8, FP, MS, PN, RH, RK, VG, VH, VJ, VK	1.897,-	2.368,-	2.312,-	2.804,-
PD	2.182,-	2.723,-	2.661,-	3.225,-
	MODULO BAJO	MODULO BAJO	MODULO BAJO	MODULO BAJO
				
Referencia n°	B765 00 XX	B765 L0 XX	B766 00 XX	B766 L0 XX
Medidas (An x Al x Pr)	1600 x 380 x 500 mm	1600 x 380 x 500 mm	1600 x 550 x 500 mm	1600 x 550 x 500 mm
Versión del modelo	lavabo a la derecha	lavabo a la derecha	lavabo a la derecha	lavabo a la derecha
Combinable con	Finion 4142 61/64 Memento 2.0 4A07 60/61	Finion 4142 61/64 Memento 2.0 4A07 60/61	Finion 4142 61/64 Memento 2.0 4A07 60/61	Finion 4142 61/64 Memento 2.0 4A07 60/61
iluminación:	-	iluminación LED Iluminación: 1x LED / 34,1W	-	iluminación LED Iluminación: 1x LED / 34,1W
Equipamiento	2x Paquete de accesorios 1 2x cajón con alfombrilla antideslizante	2x Paquete de accesorios 1 2x cajón con alfombrilla antideslizante	2x Paquete de accesorios 1 4x cajón con alfombrilla antideslizante	2x Paquete de accesorios 1 4x cajón con alfombrilla antideslizante
Indicación sobre normas	-	IP 44	-	IP 44
Montaje	suspendido	suspendido	suspendido	suspendido
Incluido en el suministro	set de fijación incluido	set de fijación incluido	set de fijación incluido	set de fijación incluido
DH, E8, FP, MS, PN, RH, RK, VG, VH, VJ, VK	1.897,-	2.368,-	2.312,-	2.804,-
PD	2.182,-	2.723,-	2.661,-	3.225,-

LEGATO

XX = insertar color del frontal y del cuerpo



DH = Glossy White, FP = Glossy Grey, MS = White Matt, PD = Black Matt
Lacquer, VG = Truffle Grey, VK = Soft Grey, E8 = White Wood, PN = Elm
Impresso, RH = Oak Kansas, RK = Stone Oak, VH = Arizona Oak, VJ =
Nordic Oak



LEGATO

€ sin I.V.A.

Modelo registrado

Producción por encargo (tener en cuenta que no siempre se pueden satisfacer las peticiones de anulación o modificación), Los lavabos deben pedirse por separado

	MODULO BAJO	MODULO BAJO	MODULO BAJO	MODULO BAJO
				
Referencia nº	B759 00 XX	B759 L0 XX	B760 00 XX	B760 L0 XX
Medidas (An x Al x Pr)	1400 x 380 x 500 mm	1400 x 380 x 500 mm	1400 x 550 x 500 mm	1400 x 550 x 500 mm
Versión del modelo	lavabo en el centro	lavabo en el centro	lavabo en el centro	lavabo en el centro
Combinable con	Finion 4142 61/64 Memento 2.0 4A07 60/61	Finion 4142 61/64 Memento 2.0 4A07 60/61	Finion 4142 61/64 Memento 2.0 4A07 60/61	Finion 4142 61/64 Memento 2.0 4A07 60/61
iluminación:	-	iluminación LED Iluminación: 1x LED / 31W	-	iluminación LED Iluminación: 1x LED / 31W
Equipamiento	2x Paquete de accesorios 1 3x cajón con alfombrilla antideslizante	2x Paquete de accesorios 1 3x cajón con alfombrilla antideslizante	2x Paquete de accesorios 1 5x cajón con alfombrilla antideslizante	2x Paquete de accesorios 1 5x cajón con alfombrilla antideslizante
Indicación sobre normas	-	IP 44	-	IP 44
Montaje	suspendido	suspendido	suspendido	suspendido
Incluido en el suministro	set de fijación incluido	set de fijación incluido	set de fijación incluido	set de fijación incluido
DH, E8, FP, MS, PN, RH, RK, VG, VH, VJ, VK	1.774,-	2.213,-	2.184,-	2.649,-
PD	2.040,-	2.544,-	2.513,-	3.047,-

	MODULO BAJO	MODULO BAJO	MODULO BAJO	MODULO BAJO
				
Referencia nº	B757 00 XX	B757 L0 XX	B758 00 XX	B758 L0 XX
Medidas (An x Al x Pr)	1200 x 380 x 500 mm	1200 x 380 x 500 mm	1200 x 550 x 500 mm	1200 x 550 x 500 mm
Versión del modelo	lavabo en el centro	lavabo en el centro	lavabo en el centro	lavabo en el centro
Combinable con	Finion 4142 61/64 Memento 2.0 4A07 60/61	Finion 4142 61/64 Memento 2.0 4A07 60/61	Finion 4142 61/64 Memento 2.0 4A07 60/61	Finion 4142 61/64 Memento 2.0 4A07 60/61
iluminación:	-	iluminación LED Iluminación: 1x LED / 27,9W	-	iluminación LED Iluminación: 1x LED / 27,9W
Equipamiento	1x Paquete de accesorios 1 3x cajón con alfombrilla antideslizante	1x Paquete de accesorios 1 3x cajón con alfombrilla antideslizante	1x Paquete de accesorios 1 5x cajón con alfombrilla antideslizante	1x Paquete de accesorios 1 5x cajón con alfombrilla antideslizante
Indicación sobre normas	-	IP 44	-	IP 44
Montaje	suspendido	suspendido	suspendido	suspendido
Incluido en el suministro	set de fijación incluido	set de fijación incluido	set de fijación incluido	set de fijación incluido
DH, E8, FP, MS, PN, RH, RK, VG, VH, VJ, VK	1.655,-	2.048,-	2.069,-	2.485,-
PD	1.903,-	2.356,-	2.379,-	2.857,-




XX = insertar color del frontal y del cuerpo
 DH = Glossy White, FP = Glossy Grey, MS = White Matt, PD = Black Matt
 Lacquer, VG = Truffle Grey, VK = Soft Grey, E8 = White Wood, PN = Elm
 Impreso, RH = Oak Kansas, RK = Stone Oak, VH = Arizona Oak, VJ =
 Nordic Oak





LEGATO

€ sin I.V.A.

Modelo registrado

Producción por encargo (tener en cuenta que no siempre se pueden satisfacer las peticiones de anulación o modificación), Los lavabos deben pedirse por separado

	MODULO BAJO	MODULO BAJO	MODULO BAJO	MODULO BAJO
				
Referencia n°	B755 00 XX	B755 L0 XX	B756 00 XX	B756 L0 XX
Medidas (An x Al x Pr)	1000 x 380 x 500 mm	1000 x 380 x 500 mm	1000 x 550 x 500 mm	1000 x 550 x 500 mm
Versión del modelo	lavabo en el centro	lavabo en el centro	lavabo en el centro	lavabo en el centro
Combinable con	Finion 4142 61/64 Memento 2.0 4A07 60/61	Finion 4142 61/64 Memento 2.0 4A07 60/61	Finion 4142 61/64 Memento 2.0 4A07 60/61	Finion 4142 61/64 Memento 2.0 4A07 60/61
iluminación:	-	iluminación LED Iluminación: 1x LED / 24,8W	-	iluminación LED Iluminación: 1x LED / 24,8W
Equipamiento	1x Paquete de accesorios 1 1x cajón con alfombrilla antideslizante	1x Paquete de accesorios 1 1x cajón con alfombrilla antideslizante	1x Paquete de accesorios 1 2x cajón con alfombrilla antideslizante	1x Paquete de accesorios 1 2x cajón con alfombrilla antideslizante
Indicación sobre normas	-	IP 44	-	IP 44
Montaje	suspendido	suspendido	suspendido	suspendido
Incluido en el suministro	set de fijación incluido	set de fijación incluido	set de fijación incluido	set de fijación incluido
DH, E8, FP, MS, PN, RH, RK, VG, VH, VJ, VK	1.365,-	1.707,-	1.661,-	2.016,-
PD	1.570,-	1.963,-	1.912,-	2.319,-

	MODULO BAJO	MODULO BAJO	MODULO BAJO	MODULO BAJO
				
Referencia n°	B753 00 XX	B753 L0 XX	B754 00 XX	B754 L0 XX
Medidas (An x Al x Pr)	800 x 380 x 500 mm	800 x 380 x 500 mm	800 x 550 x 500 mm	800 x 550 x 500 mm
Versión del modelo	lavabo en el centro	lavabo en el centro	lavabo en el centro	lavabo en el centro
Combinable con	Finion 4142 61/64 Memento 2.0 4A07 60/61	Finion 4142 61/64 Memento 2.0 4A07 60/61	Finion 4142 61/64 Memento 2.0 4A07 60/61	Finion 4142 61/64 Memento 2.0 4A07 60/61
iluminación:	-	iluminación LED Iluminación: 1x LED / 21,6W	-	iluminación LED Iluminación: 1x LED / 21,6W
Equipamiento	1x Paquete de accesorios 1 1x cajón con alfombrilla antideslizante	1x Paquete de accesorios 1 1x cajón con alfombrilla antideslizante	1x Paquete de accesorios 1 2x cajón con alfombrilla antideslizante	1x Paquete de accesorios 1 2x cajón con alfombrilla antideslizante
Indicación sobre normas	-	IP 44	-	IP 44
Montaje	suspendido	suspendido	suspendido	suspendido
Incluido en el suministro	set de fijación incluido	set de fijación incluido	set de fijación incluido	set de fijación incluido
DH, E8, FP, MS, PN, RH, RK, VG, VH, VJ, VK	1.187,-	1.494,-	1.423,-	1.744,-
PD	1.365,-	1.718,-	1.637,-	2.005,-

XX = insertar color del frontal y del cuerpo
 DH = Glossy White, FP = Glossy Grey, MS = White Matt, PD = Black Matt
 Lacquer, VG = Truffle Grey, VK = Soft Grey, E8 = White Wood, PN = Elm
 Impreso, RH = Oak Kansas, RK = Stone Oak, VH = Arizona Oak, VJ =
 Nordic Oak

LEGATO

€ sin I.V.A.

Modelo registrado

Producción por encargo (tener en cuenta que no siempre se pueden satisfacer las peticiones de anulación o modificación), Los lavabos deben pedirse por separado

	UNIDADES DE MUEBLE	UNIDADES DE MUEBLE	UNIDADES DE MUEBLE	UNIDADES DE MUEBLE
Referencia n°	B724 00 XX	B724 01 XX	B726 00 XX	B726 01 XX
Medidas (An x Al x Pr)	400 x 340 x 500 mm	400 x 340 x 500 mm	400 x 340 x 500 mm	400 x 340 x 500 mm
Versión del modelo	a izquierda, para montar en el armario bajo lavabo, para lavabo sobre encimera	a la derecha y en el centro, para montar en el armario bajo lavabo, para lavabo sobre encimera	a izquierda, para montar en el armario bajo lavabo, para lavabo sobre encimera	a la derecha y en el centro, para montar en el armario bajo lavabo, para lavabo sobre encimera
Equipamiento	1x estante de cristal	1x estante de cristal	1x cajón con alfombrilla antideslizante	1x cajón con alfombrilla antideslizante
Montaje	suspendido	suspendido	suspendido	suspendido
Incluido en el suministro	set de fijación incluido	set de fijación incluido	set de fijación incluido	set de fijación incluido
DH, E8, FP, MS, PN, RH, RK, VG, VH, VJ, VK	234,-	234,-	344,-	344,-
PD	270,-	270,-	395,-	395,-

	MODULO LATERAL	MODULO LATERAL
Referencia n°	B728 00 XX	B728 01 XX
Medidas (An x Al x Pr)	400 x 870 x 350 mm	400 x 870 x 350 mm
Bisagras	bisagras a la izquierda	bisagras a la derecha
Equipamiento	1x puerta 2x cajón con alfombrilla antideslizante 1x estante	1x puerta 2x cajón con alfombrilla antideslizante 1x estante
Montaje	suspendido	suspendido
Incluido en el suministro	set de fijación incluido	set de fijación incluido
DH, E8, FP, MS, PN, RH, RK, VG, VH, VJ, VK	831,-	831,-
PD	958,-	958,-

	ARMARIO ALTO	ARMARIO ALTO	ARMARIO ALTO	ARMARIO ALTO
Referencia n°	B729 00 XX	B729 01 XX	B730 00 XX	B730 01 XX
Medidas (An x Al x Pr)	400 x 1550 x 350 mm	400 x 1550 x 350 mm	400 x 1550 x 350 mm	400 x 1550 x 350 mm
Bisagras	bisagras a la izquierda	bisagras a la derecha	bisagras a la izquierda	bisagras a la derecha
Equipamiento	1x puerta 1x cajón con alfombrilla antideslizante 1x cajón con alfombrilla antideslizante 2x estante	1x puerta 1x cajón con alfombrilla antideslizante 1x cajón con alfombrilla antideslizante 2x estante	2x puerta 3x estante	2x puerta 3x estante
Montaje	suspendido	suspendido	suspendido	suspendido
Incluido en el suministro	set de fijación incluido	set de fijación incluido	set de fijación incluido	set de fijación incluido
DH, E8, FP, MS, PN, RH, RK, VG, VH, VJ, VK	1.008,-	1.008,-	773,-	773,-
PD	1.161,-	1.161,-	890,-	890,-

XX = insertar color del frontal y del cuerpo
 DH = Glossy White, FP = Glossy Grey, MS = White Matt, PD = Black Matt
 Lacquer, VG = Truffle Grey, VK = Soft Grey, E8 = White Wood, PN = Elm
 Impreso, RH = Oak Kansas, RK = Stone Oak, VH = Arizona Oak, VJ =
 Nordic Oak

LOOP & FRIENDS

Sanitario

- Segmento Mainstream
- Programa de muebles Legato
- inodoro Subway 2.0 a juego
- Adecuados para todos los programas de espejos
- Adecuados para todos los programas de armarios con espejo
- baños Loop & Friends a juego

PRO.VILLEROY-BOCH.COM/TECHNICALDRAWINGS



Colores Cerámicos



01 = Blanco



R1 = Blanco
CeramicPlus



RW = Stone
White
CeramicPlus



S5 = Ebony
CeramicPlus



i4 = Grafito
CeramicPlus



AM = Almond
CeramicPlus

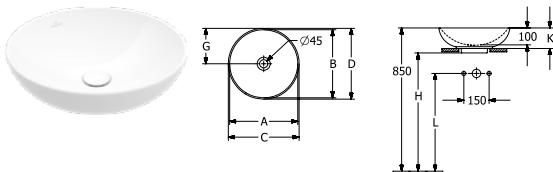
LOOP & FRIENDS

€ sin I.V.A.









Modelo registrado

Encargar la grifería y el dosificador de jabón por separado

LAVABO SOBRE ENCIMERA



Referencia n°	A	B	C	D	G	H	K	L
4A4500XX	365	365	380	380	190	700	120	580
4A4501XX	365	365	380	380	190	700	120	580
4A4600XX	405	405	420	420	210	700	120	580
4A4601XX	405	405	420	420	210	700	120	580

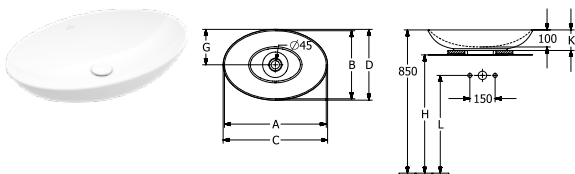
Referencia n°	Descripción	Titan Ceram	NUEVO	01	plus R1	plus RW, S5, i4, AM	pza./pal.	kg/pza.
4A45 00 XX	380 mm diámetro para grifería mural o grifería con cuerpo más alto, sin bancada de grifería  con plantilla para corte, con varilla alargada con bola para mando excéntrico de la válvula de desagüe, set de fijación incluido		NUEVO	293,-	378,-	437,-	18	6,9
4A45 01 XX	380 mm diámetro para grifería mural o grifería con cuerpo más alto, sin bancada de grifería  con plantilla para corte, set de fijación incluido		NUEVO	332,-	417,-	476,-	18	6,9
4A46 00 XX	420 mm diámetro para grifería mural o grifería con cuerpo más alto, sin bancada de grifería  con plantilla para corte, con varilla alargada con bola para mando excéntrico de la válvula de desagüe, set de fijación incluido		NUEVO	316,-	401,-	465,-	18	8,2
4A46 01 XX	420 mm diámetro para grifería mural o grifería con cuerpo más alto, sin bancada de grifería  con plantilla para corte, set de fijación incluido		NUEVO	355,-	440,-	504,-	18	8,2

programa de muebles: Legato









Para más información sobre las válvulas adecuadas, consulte las páginas 350-353

Atención: en los modelos sin rebosadero debe utilizarse una válvula de desagüe que no pueda cerrarse

LAVABO SOBRE ENCIMERA



Referencia n°	A	B	C	D	G	H	K	L
4A4700XX	545	365	560	380	190	700	120	580
4A4701XX	545	365	560	380	190	700	120	580
4A4800XX	605	405	620	420	210	700	120	580
4A4801XX	605	405	620	420	210	700	120	580

Referencia n°	Descripción	Titan Ceram	NUEVO	01	plus R1	plus RW, S5, i4, AM	pza./pal.	kg/pza.
4A47 00 XX	560 x 380 mm para grifería mural o grifería con cuerpo más alto, sin bancada de grifería  con plantilla para corte, con varilla alargada con bola para mando excéntrico de la válvula de desagüe, set de fijación incluido		NUEVO	329,-	414,-	480,-	12	10
4A47 01 XX	560 x 380 mm para grifería mural o grifería con cuerpo más alto, sin bancada de grifería  con plantilla para corte, set de fijación incluido		NUEVO	368,-	453,-	519,-	12	10
4A48 00 XX	620 x 420 mm para grifería mural o grifería con cuerpo más alto, sin bancada de grifería  con plantilla para corte, con varilla alargada con bola para mando excéntrico de la válvula de desagüe, set de fijación incluido		NUEVO	334,-	419,-	485,-	12	11,8
4A48 01 XX	620 x 420 mm para grifería mural o grifería con cuerpo más alto, sin bancada de grifería  con plantilla para corte, set de fijación incluido		NUEVO	373,-	458,-	524,-	12	11,8

programa de muebles: Legato

Para más información sobre las válvulas adecuadas, consulte las páginas 350-353

Atención: en los modelos sin rebosadero debe utilizarse una válvula de desagüe que no pueda cerrarse

Los colores RW, S5, i4 o AM se fabrican bajo petición. Por favor, pregunte por el plazo de entrega cuando realice una solicitud.

XX = Sustituir por el código del acabado

01 = Blanco, R1 = Blanco CeramicPlus, RW = Stone White CeramicPlus, S5 = Ebony CeramicPlus, i4 = Grafito CeramicPlus, AM = Almond CeramicPlus

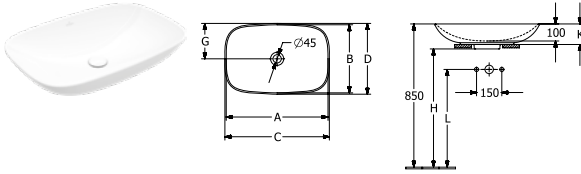
LOOP & FRIENDS

€ sin I.V.A.

Modelo registrado

Encargar la grifería y el dosificador de jabón por separado

LAVABO SOBRE ENCIMERA



Referencia n°	A	B	C	D	G	H	K	L
4A4900XX	545	365	560	380	190	700	120	580
4A4901XX	545	365	560	380	190	700	120	580
4A5000XX	605	405	620	420	210	700	120	580
4A5001XX	605	405	620	420	210	700	120	580

Referencia n°	Descripción		01	R1	RW, S5, i4, AM	pza./ pal.	kg/ pza.
4A49 00 XX	560 x 380 mm para grifería mural o grifería con cuerpo más alto, sin bancada de grifería con plantilla para corte, con varilla alargada con bola para mando excéntrico de la válvula de desagüe, set de fijación incluido	NUEVO	329,-	414,-	480,-	12	11,3
4A49 01 XX	560 x 380 mm para grifería mural o grifería con cuerpo más alto, sin bancada de grifería con plantilla para corte, set de fijación incluido	NUEVO	368,-	453,-	519,-	12	11,3
4A50 00 XX	620 x 420 mm para grifería mural o grifería con cuerpo más alto, sin bancada de grifería con plantilla para corte, con varilla alargada con bola para mando excéntrico de la válvula de desagüe, set de fijación incluido	NUEVO	334,-	419,-	485,-	12	13,4
4A50 01 XX	620 x 420 mm para grifería mural o grifería con cuerpo más alto, sin bancada de grifería con plantilla para corte, set de fijación incluido	NUEVO	373,-	458,-	524,-	12	13,4

programa de muebles: Legato

Para más información sobre las válvulas adecuadas, consulte las páginas 350-353

Atención: en los modelos sin rebosadero debe utilizarse una válvula de desagüe que no pueda cerrarse

Los colores RW, S5, i4 o AM se fabrican bajo petición. Por favor, pregunte por el plazo de entrega cuando realice una solicitud.

XX = Sustituir por el código del acabado

01 = Blanco, R1 = Blanco CeramicPlus, RW = Stone White CeramicPlus, S5 = Ebony CeramicPlus, i4 = Grafito CeramicPlus, AM = Almond CeramicPlus

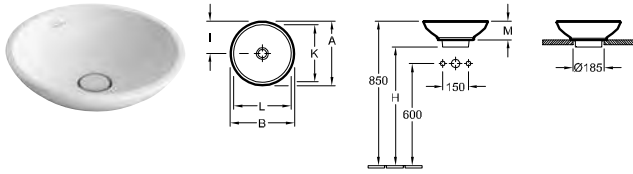
LOOP & FRIENDS

€ sin I.V.A.





Modelo registrado

Encargar la grifería y el dosificador de jabón por separado

LAVABO SOBRE ENCIMERA



Referencia n°	A	B	G	H	I	K	L	M
514400XX	430	430	570	690	215	390	390	120
514401XX	430	430	570	690	215	390	390	120
514800XX	380	380	580	700	190	340	340	110
514801XX	380	380	580	700	190	340	340	110

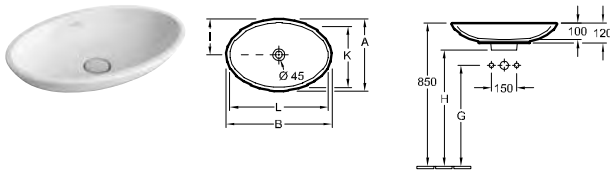
Referencia n°	Descripción	01	plus R1	pza./ pal.	kg/ pza.
5144 00 XX	430 mm diámetro para grifería mural o grifería con cuerpo más alto, sin bancada de grifería  con plantilla para corte, incl. válvula con tapa cerámica. Posibilidad de cierre en combinación con la válvula de desagüe excéntrica estándar con válvula y con cubierta cerámica de válvula., con varilla alargada con bola para mando excéntrico de la válvula de desagüe, set de fijación incluido	473,-	558,-	27	7,8
5144 01 XX	430 mm diámetro para grifería mural o grifería con cuerpo más alto, sin bancada de grifería  con plantilla para corte, con válvula no sellable y con cubierta cerámica de válvula., set de fijación incluido	512,-	597,-	27	7,8
5148 00 XX	380 mm diámetro para grifería mural o grifería con cuerpo más alto, sin bancada de grifería  con plantilla para corte, incl. válvula con tapa cerámica. Posibilidad de cierre en combinación con la válvula de desagüe excéntrica estándar con válvula y con cubierta cerámica de válvula., con varilla alargada con bola para mando excéntrico de la válvula de desagüe, set de fijación incluido	413,-	498,-	27	6,5
5148 01 XX	380 mm diámetro para grifería mural o grifería con cuerpo más alto, sin bancada de grifería  con plantilla para corte, con válvula no sellable y con cubierta cerámica de válvula., set de fijación incluido	452,-	537,-	27	6,5

programa de muebles: Legato





Para más información sobre las válvulas adecuadas, consulte las páginas 350-353

Atención: en los modelos sin rebosadero debe utilizarse una válvula de desagüe que no pueda cerrarse

LAVABO SOBRE ENCIMERA



Referencia n°	A	B	G	H	I	K	L
515110XX	430	630	570	690	215	390	590
515111XX	430	630	570	690	215	390	590
515100XX	380	585	580	700	190	340	545
515101XX	380	585	580	700	190	340	545

Referencia n°	Descripción	01	plus R1	pza./ pal.	kg/ pza.
5151 10 XX	630 x 430 mm para grifería mural o grifería con cuerpo más alto, sin bancada de grifería  con plantilla para corte, incl. válvula con tapa cerámica. Posibilidad de cierre en combinación con la válvula de desagüe excéntrica estándar con válvula y con cubierta cerámica de válvula., con varilla alargada con bola para mando excéntrico de la válvula de desagüe, set de fijación incluido	500,-	585,-	18	10,8
5151 11 XX	630 x 430 mm para grifería mural o grifería con cuerpo más alto, sin bancada de grifería  con plantilla para corte, con válvula no sellable y con cubierta cerámica de válvula., set de fijación incluido	539,-	624,-	18	10,8
5151 00 XX	585 x 380 mm para grifería mural o grifería con cuerpo más alto, sin bancada de grifería  con plantilla para corte, incl. válvula con tapa cerámica. Posibilidad de cierre en combinación con la válvula de desagüe excéntrica estándar con válvula y con cubierta cerámica de válvula., con varilla alargada con bola para mando excéntrico de la válvula de desagüe, set de fijación incluido	505,-	590,-	18	9,2
5151 01 XX	585 x 380 mm para grifería mural o grifería con cuerpo más alto, sin bancada de grifería  con plantilla para corte, con válvula no sellable y con cubierta cerámica de válvula., set de fijación incluido	544,-	629,-	18	9,2

programa de muebles: Legato

Para más información sobre las válvulas adecuadas, consulte las páginas 350-353

Atención: en los modelos sin rebosadero debe utilizarse una válvula de desagüe que no pueda cerrarse

XX = Sustituir por el código del acabado
 01 = Blanco, R1 = Blanco CeramicPlus, RW = Stone White CeramicPlus, S5 = Ebony CeramicPlus, i4 = Grafito CeramicPlus, AM = Almond CeramicPlus

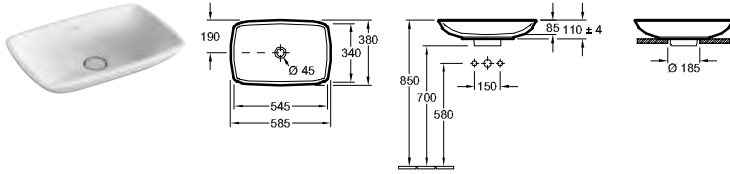
LOOP & FRIENDS



€ sin I.V.A.

Modelo registrado

Encargar la grifería y el dosificador de jabón por separado

LAVABO SOBRE ENCIMERA



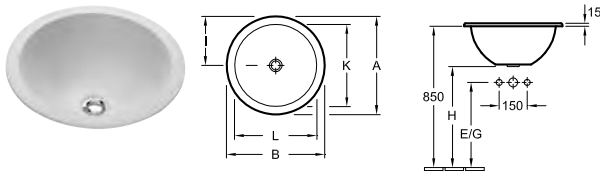
Referencia nº	Descripción	01	plus R1	pza./ pal.	kg/ pza.
5154 00 XX	585 x 380 mm para grifería mural o grifería con cuerpo más alto, sin bancada de grifería  con plantilla para corte, incl. válvula con tapa cerámica. Posibilidad de cierre en combinación con la válvula de desagüe excéntrica estándar con válvula y con cubierta cerámica de válvula., con varilla alargada con bola para mando excéntrico de la válvula de desagüe, set de fijación incluido	505,-	590,-	18	10,3
5154 01 XX	585 x 380 mm para grifería mural o grifería con cuerpo más alto, sin bancada de grifería  con plantilla para corte, con válvula no sellable y con cubierta cerámica de válvula., set de fijación incluido	544,-	629,-	18	10,3

programa de muebles: Legato



Para más información sobre las válvulas adecuadas, consulte las páginas 350-353

Atención: en los modelos sin rebosadero debe utilizarse una válvula de desagüe que no pueda cerrarse

LAVABO DE ENCASTRE



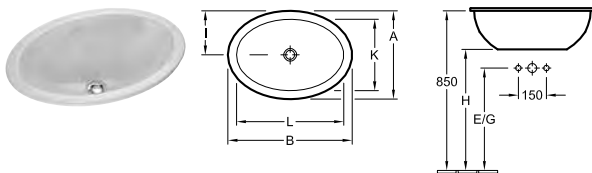
Referencia nº	A	B	E	G	H	I	K	L
614045XX	450	450	540	540	660	225	380	380
614039XX	390	390	560	560	680	195	330	330

Referencia nº	Descripción	01	plus R1	pza./ pal.	kg/ pza.
6140 45 XX	450 mm diámetro sin bancada de grifería  con plantilla para corte, con varilla alargada con bola para mando excéntrico de la válvula de desagüe	283,-	368,-	24	10,7
6140 39 XX	390 mm diámetro sin bancada de grifería  con plantilla para corte	271,-	356,-	36	8




lado exterior esmaltado

Para más información sobre las válvulas adecuadas, consulte las páginas 350-353

LAVABO DE ENCASTRE



Referencia nº	A	B	E	G	H	I	K	L
615530XX	470	660	515	515	635	235	380	570
615520XX	410	570	530	530	650	205	325	485
615510XX	360	505	560	560	680	180	285	439

Referencia nº	Descripción	01	plus R1	pza./ pal.	kg/ pza.
6155 30 XX	660 x 470 mm sin bancada de grifería  con plantilla para corte, con varilla alargada con bola para mando excéntrico de la válvula de desagüe	342,-	427,-	15	16,7
6155 20 XX	570 x 410 mm sin bancada de grifería  con plantilla para corte, con varilla alargada con bola para mando excéntrico de la válvula de desagüe	335,-	420,-	24	12,7
6155 10 XX	505 x 360 mm sin bancada de grifería  con plantilla para corte	326,-	411,-	36	9,5

lado exterior esmaltado

Para más información sobre las válvulas adecuadas, consulte las páginas 350-353

XX = Sustituir por el código del acabado

01 = Blanco, R1 = Blanco CeramicPlus, RW = Stone White CeramicPlus, S5 = Ebony CeramicPlus, i4 = Grafito CeramicPlus, AM = Almond CeramicPlus

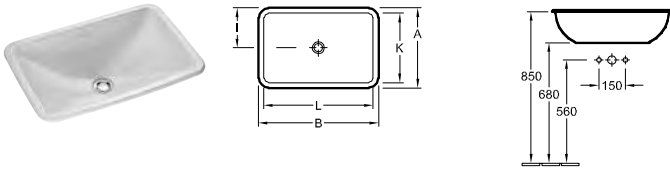
LOOP & FRIENDS

€ sin I.V.A.




Modelo registrado

Encargar la grifería y el dosificador de jabón por separado

LAVABO DE ENCASTRE

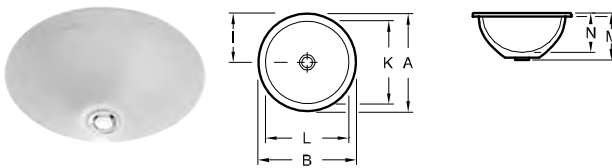


Referencia n°	A	B	I	K	L
614520XX	450	675	225	380	615
614500XX	405	600	203	345	540
614510XX	340	510	170	280	450





Referencia n°	Descripción	01	plus R1	pza./ pal.	kg/ pza.
6145 20 XX	675 x 450 mm sin bancada de grifería 	342,-	427,-	15	17,3
6145 00 XX	600 x 405 mm sin bancada de grifería 	335,-	420,-	12	14,5
6145 10 XX	510 x 340 mm sin bancada de grifería 	326,-	411,-	36	10,1

lado exterior esmaltado, con plantilla para corte, con varilla alargada con bola para mando excéntrico de la válvula de desagüe
Para más información sobre las válvulas adecuadas, consulte las páginas 350-353

LAVABO DE SOTOENCASTRE



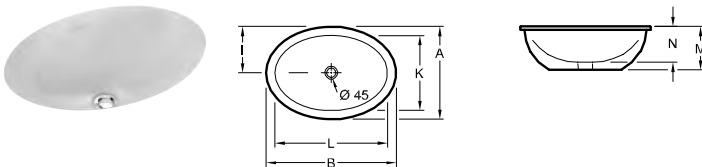
Referencia n°	A	B	I	K	L	M	N
618038XX	450	450	225	380	380	210	160
618138XX	450	450	225	380	380	210	160
618033XX	390	390	195	330	330	190	140
618133XX	390	390	195	330	330	190	160

Referencia n°	Descripción	01	plus R1	pza./ pal.	kg/ pza.
6180 38 XX	380 mm diámetro sin bancada de grifería  con varilla alargada con bola para mando excéntrico de la válvula de desagüe, set de fijación incluido	313,-	398,-	24	10,7
6181 38 XX	380 mm diámetro sin bancada de grifería  set de fijación incluido	352,-	437,-	24	10,7
6180 33 XX	330 mm diámetro sin bancada de grifería  set de fijación incluido	298,-	383,-	36	8
6181 33 XX	330 mm diámetro sin bancada de grifería  set de fijación incluido	337,-	422,-	36	8







lado exterior esmaltado, el recorte para el montaje sólo puede hacerse mediante el lavabo original, es posible el montaje en encimeras revestidas en plástico y de piedra natural
Para más información sobre las válvulas adecuadas, consulte las páginas 350-353

Atención: en los modelos sin rebosadero debe utilizarse una válvula de desagüe que no pueda cerrarse

LAVABO DE SOTOENCASTRE



Referencia n°	A	B	I	K	L	M	N
616130XX	470	660	235	375	560	215	180
616131XX	470	660	235	375	560	215	180
616120XX	405	570	203	325	485	200	160
616121XX	405	570	203	325	485	200	160
616110XX	355	500	178	285	430	180	140
616111XX	355	500	178	285	430	180	140

Referencia n°	Descripción	01	plus R1	pza./ pal.	kg/ pza.
6161 30 XX	560 x 375 mm sin bancada de grifería  con varilla alargada con bola para mando excéntrico de la válvula de desagüe, set de fijación incluido	371,-	456,-	15	16,7
6161 31 XX	560 x 375 mm sin bancada de grifería  set de fijación incluido	410,-	495,-	15	16,7
6161 20 XX	485 x 325 mm sin bancada de grifería  con varilla alargada con bola para mando excéntrico de la válvula de desagüe, set de fijación incluido	362,-	447,-	24	12,7
6161 21 XX	485 x 325 mm sin bancada de grifería  set de fijación incluido	401,-	486,-	24	12,7
6161 10 XX	430 x 285 mm sin bancada de grifería  set de fijación incluido	348,-	433,-	42	9,5
6161 11 XX	430 x 285 mm sin bancada de grifería  set de fijación incluido	387,-	472,-	42	9,5

lado exterior esmaltado, el recorte para el montaje sólo puede hacerse mediante el lavabo original, es posible el montaje en encimeras revestidas en plástico y de piedra natural
Para más información sobre las válvulas adecuadas, consulte las páginas 350-353

Atención: en los modelos sin rebosadero debe utilizarse una válvula de desagüe que no pueda cerrarse

XX = Sustituir por el código del acabado
01 = Blanco, R1 = Blanco CeramicPlus, RW = Stone White CeramicPlus, S5 = Ebony CeramicPlus, i4 = Grafito CeramicPlus, AM = Almond CeramicPlus

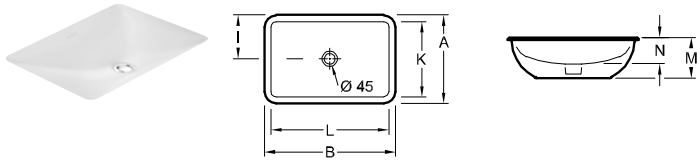
LOOP & FRIENDS

€ sin I.V.A.

Modelo registrado

Encargar la grifería y el dosificador de jabón por separado

LAVABO DE SOTOENCASTRE



Referencia n°	A	B	I	K	L	M	N
616320XX	450	675	225	380	615	175	140
616321XX	450	675	225	380	615	175	140
616300XX	405	600	203	340	540	180	120
616301XX	405	600	203	340	540	180	120
616310XX	340	510	170	280	450	160	115
616311XX	340	510	170	280	450	160	115

Referencia n°	Descripción	01	plus R1	pza./ pal.	kg/ pza.
6163 20 XX	615 x 380 mm sin bancada de grifería con varilla alargada con bola para mando excéntrico de la válvula de desagüe, set de fijación incluido	371,-	456,-	15	17,3
6163 21 XX	615 x 380 mm sin bancada de grifería set de fijación incluido	410,-	495,-	15	17,3
6163 00 XX	540 x 340 mm sin bancada de grifería con varilla alargada con bola para mando excéntrico de la válvula de desagüe, set de fijación incluido	362,-	447,-	12	14,5
6163 01 XX	540 x 340 mm sin bancada de grifería set de fijación incluido	401,-	486,-	12	14,5
6163 10 XX	450 x 280 mm sin bancada de grifería con varilla alargada con bola para mando excéntrico de la válvula de desagüe, set de fijación incluido	348,-	433,-	42	10,1
6163 11 XX	450 x 280 mm sin bancada de grifería set de fijación incluido	387,-	472,-	42	10,1

lado exterior esmaltado, el recorte para el montaje sólo puede hacerse mediante el lavabo original, es posible el montaje en encimeras revestidas en plástico y de piedra natural

Para más información sobre las válvulas adecuadas, consulte las páginas 350-353

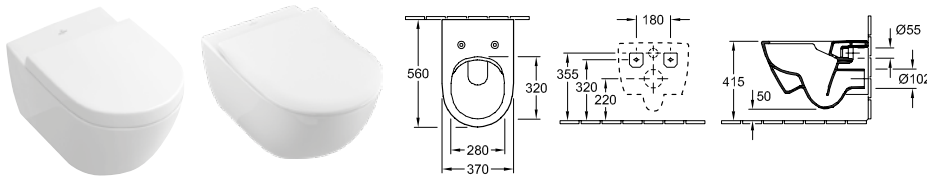
Atención: en los modelos sin rebosadero debe utilizarse una válvula de desagüe que no pueda cerrarse

INODORO DE FONDO PROFUNDO RIMLESS

DirectFlush

Para LOOP & FRIENDS, recomendamos el inodoro SUBWAY 2.0

Encontrará más información sobre los asientos de inodoros en el capítulo sobre SUBWAY 2.0



Referencia n°	Descripción	01	plus R1	plus RW, S5, i4	pza./ pal.	kg/ pza.
5614 R0 XX	370 x 560 mm	351,-	436,-	507,-	-	12 25,2

suspendido, salida horizontal, con set de fijación "SupraFix 3.0", con el sistema economizador de agua AQUAREDUCT®: volumen de aclarado: 3 / 4,5 litros, no apto para montaje con enjuague por presión

8M42 S1 XX	ASIENTO CON TAPA DE INODORO con bisagras QuickRelease y SoftClosing, bisagras de acero inoxidable	NUEVO	217,-	-	262,-	-	2,63
9M68 S1 XX	ASIENTO CON TAPA DE INODORO con bisagras QuickRelease y SoftClosing, bisagras de acero inoxidable		186,-	-	-	90	3,647
9M78 S1 XX	ASIENTO CON TAPA DE INODORO SLIMSEAT con bisagras QuickRelease y SoftClosing, bisagras de acero inoxidable	Slim Seat	183,-	-	-	90	2,968
9M68 Q1 XX	ASIENTO CON TAPA DE INODORO con bisagras QuickRelease, bisagras de acero inoxidable		182,-	-	-	90	3,647
9M74 61 01	ASIENTO bisagras de acero inoxidable		132,-	-	-	90	1,35
9222 87 00	JUEGO DE PROTECCIÓN ACÚSTICA VIPROTECT (opcional) incl. accesorios		-	-	-	21,-	600 0,086
9224 65 00	BASTIDOR ENCASTRABLE PARA INODORO para instalación en tabique seco, bajo 450 x 1120 x 165 mm Ver otros modelos de ViConnect en las páginas 337-349		-	-	-	341,-	8 19,78
9224 27 00	BASTIDOR ENCASTRABLE PARA INODORO para instalación en tabique seco, Altura estándar 525 x 1120 x 135 mm Ver otros modelos de ViConnect en las páginas 337-349		-	-	-	291,-	10 15,8

XX = Sustituir por el código del acabado

01 = Blanco, R1 = Blanco CeramicPlus, RW = Stone White CeramicPlus, S5 = Ebony CeramicPlus, i4 = Grafito CeramicPlus, AM = Almond CeramicPlus

MEMENTO 2.0

Sanitario

- Segmento Premium
- Programa de muebles Finion, Legato

PRO.VILLEROY-BOCH.COM/TECHNICALDRAWINGS



Colores Cerámicos



01 = Blanco



R1 = Blanco
CeramicPlus



RW = Stone
White
CeramicPlus



S5 = Ebony
CeramicPlus



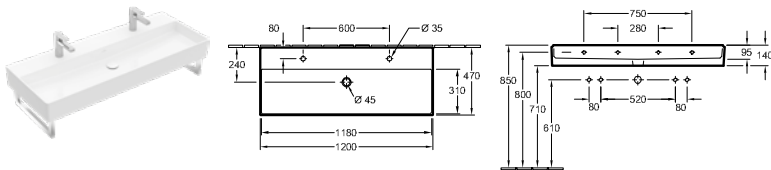
i4 = Grafito
CeramicPlus





MEMENTO 2.0

€ sin I.V.A.


Encargar la grifería y el dosificador de jabón por separado

LAVABO

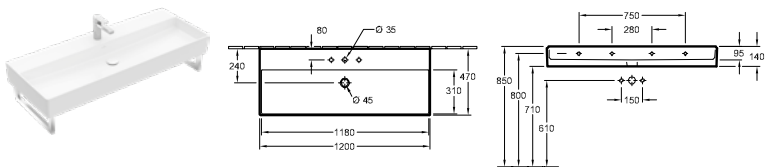











Referencia nº	Descripción		01	plus R1	plus RW, S5, i4		pza./ pal.	kg/ pza.
4A22 C1 XX	1200 x 470 mm 2xO 		1.038,-	1.123,-	1.330,-	-	8	34,65
4A22 C4 XX	1200 x 470 mm 2xO  con dos grifos monomando y activación independiente o en conexión con una válvula rodillera, así como con una válvula push-open. No debe superarse un caudal máximo de 7,5 l/min. por grifo.		1.038,-	1.123,-	1.330,-	-	8	34,65

fijación de pared, toallero (no incluido en el suministro): montaje lateral (montaje en 2 lados)
Para más información sobre las válvulas adecuadas, consulte las páginas 350-353
En los modelos sin función de reboso se debe emplear una válvula sin cierre o ViFlow (reboso oculto).


8749 42 D7	TOALLERO (opcional) 420 x 140 mm, Acero inoxidable pulido, montaje lateral, set de fijación incluido		-	-	-	169,-		1,9
9221 49 00	BASTIDOR ENCASTRABLE PARA LAVABO 525 x 1120 x 75 mm Ver otros modelos de ViConnect en las páginas 337-349		-	-	-	192,-	10	8,05

LAVABO



Referencia nº	Descripción		01	plus R1	plus RW, S5, i4		pza./ pal.	kg/ pza.
4A22 C5 XX	1200 x 470 mm   		1.038,-	1.123,-	1.330,-	-	8	34,65
4A22 C2 XX	1200 x 470 mm    		1.038,-	1.123,-	1.330,-	-	8	34,65

fijación de pared, toallero (no incluido en el suministro): montaje lateral (montaje en 2 lados)
Para más información sobre las válvulas adecuadas, consulte las páginas 350-353
En los modelos sin función de reboso se debe emplear una válvula sin cierre o ViFlow (reboso oculto).

8749 42 D7	TOALLERO (opcional) 420 x 140 mm, Acero inoxidable pulido, montaje lateral, set de fijación incluido		-	-	-	169,-		1,9
9221 49 00	BASTIDOR ENCASTRABLE PARA LAVABO 525 x 1120 x 75 mm Ver otros modelos de ViConnect en las páginas 337-349		-	-	-	192,-	10	8,05

Los colores S5 o I4 se fabrican bajo petición. Por favor, pregunte por el plazo de entrega cuando realice una solicitud.

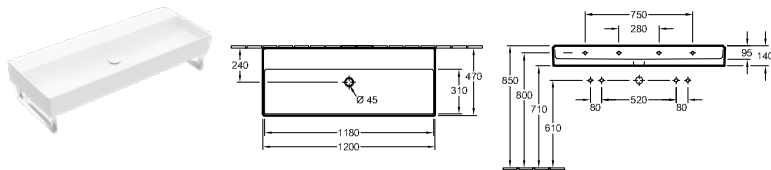
XX = Sustituir por el código del acabado
01 = Blanco, R1 = Blanco CeramicPlus, RW = Stone White CeramicPlus, S5 = Ebony CeramicPlus, i4 = Grafito CeramicPlus

MEMENTO 2.0

€ sin I.V.A.

Encargar la grifería y el dosificador de jabón por separado

LAVABO



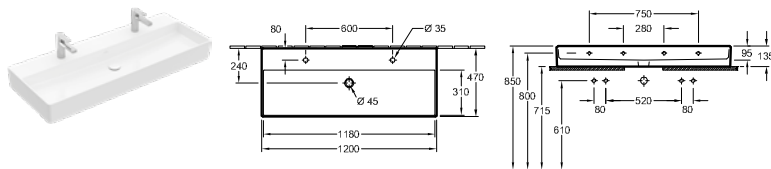
Referencia nº	Descripción	01	plus R1	plus RW, S5, i4		pza./ pal.	kg/ pza.
4A22 C3 XX	1200 x 470 mm	1.080,-	1.165,-	1.372,-	-	8	34,65

fijación de pared, toallero (no incluido en el suministro): montaje lateral (montaje en 2 lados), si se usa grifería con desagüe de pared, recomendamos un saliente de 205 mm, como mínimo
Para más información sobre las válvulas adecuadas, consulte las páginas 350-353

Atención: en los modelos sin rebosadero debe utilizarse una válvula de desagüe que no pueda cerrarse

8749 42 D7	TOALLERO (opcional) 420 x 140 mm, Acero inoxidable pulido, montaje lateral, set de fijación incluido	-	-	-	169,-		1,9
9221 49 00	BASTIDOR ENCASTRABLE PARA LAVABO 525 x 1120 x 75 mm Ver otros modelos de ViConnect en las páginas 337-349	-	-	-	192,-	10	8,05

LAVABO



Referencia nº	Descripción	01	plus R1	plus RW, S5, i4		pza./ pal.	kg/ pza.
4A22 CK XX	1200 x 470 mm 2x con dos grifos monomando y activación independiente o en conexión con una válvula rodillera, así como con una válvula push-open. No debe superarse un caudal máximo de 7,5 l/min. por grifo.	1.106,-	1.191,-	1.398,-	-	8	36,75
4A22 CG XX	1200 x 470 mm 2x	1.106,-	1.191,-	1.398,-	-	8	36,75

parte inferior biselada, fijación de pared, con plantilla para corte, programa de muebles: Finion, Legato

Para más información sobre las válvulas adecuadas, consulte las páginas 350-353

En los modelos sin función de reboso se debe emplear una válvula sin cierre o ViFlow (reboso oculto).

9221 49 00	BASTIDOR ENCASTRABLE PARA LAVABO 525 x 1120 x 75 mm Ver otros modelos de ViConnect en las páginas 337-349	-	-	-	192,-	10	8,05
------------	---	---	---	---	-------	----	------

Los colores S5 o I4 se fabrican bajo petición. Por favor, pregunte por el plazo de entrega cuando realice una solicitud.

XX = Sustituir por el código del acabado

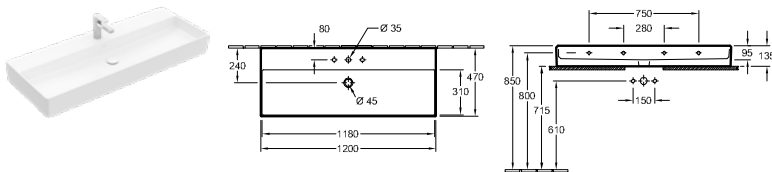
01 = Blanco, R1 = Blanco CeramicPlus, RW = Stone White CeramicPlus, S5 = Ebony CeramicPlus, i4 = Grafito CeramicPlus

MEMENTO 2.0

€ sin I.V.A.

Encargar la grifería y el dosificador de jabón por separado

LAVABO



Referencia nº	Descripción		01	plus R1	plus RW, S5, i4		pza./ pal.	kg/ pza.
4A22 CL XX	1200 x 470 mm		1.106,-	1.191,-	1.398,-	-	8	36,75
4A22 CH XX	1200 x 470 mm		1.106,-	1.191,-	1.398,-	-	8	36,75

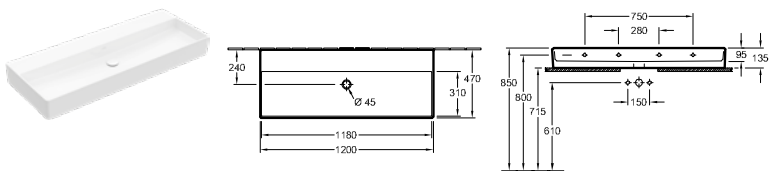
parte inferior biselada, fijación de pared, con plantilla para corte, programa de muebles: Finion, Legato

Para más información sobre las válvulas adecuadas, consulte las páginas 350-353

En los modelos sin función de reboso se debe emplear una válvula sin cierre o ViFlow (reboso oculto).

9221 49 00	BASTIDOR ENCASTRABLE PARA LAVABO 525 x 1120 x 75 mm Ver otros modelos de ViConnect en las páginas 337-349		-	-	-	192,-	10	8,05
------------	--	--	---	---	---	-------	----	------

LAVABO



Referencia nº	Descripción		01	plus R1	plus RW, S5, i4		pza./ pal.	kg/ pza.
4A22 CF XX	1200 x 470 mm		1.148,-	1.233,-	1.440,-	-	8	36,75

parte inferior biselada, fijación de pared, con plantilla para corte, si se usa grifería con desagüe de pared, recomendamos un saliente de 205 mm, como mínimo, programa de muebles: Finion, Legato

Para más información sobre las válvulas adecuadas, consulte las páginas 350-353

Atención: en los modelos sin rebosadero debe utilizarse una válvula de desagüe que no pueda cerrarse

9221 49 00	BASTIDOR ENCASTRABLE PARA LAVABO 525 x 1120 x 75 mm Ver otros modelos de ViConnect en las páginas 337-349		-	-	-	192,-	10	8,05
------------	--	--	---	---	---	-------	----	------

Los colores S5 o i4 se fabrican bajo petición. Por favor, pregunte por el plazo de entrega cuando realice una solicitud.

XX = Sustituir por el código del acabado

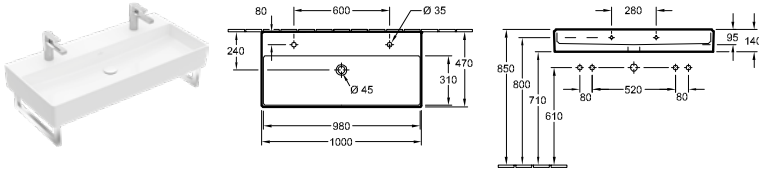
01 = Blanco, R1 = Blanco CeramicPlus, RW = Stone White CeramicPlus, S5 = Ebony CeramicPlus, i4 = Grafito CeramicPlus



MEMENTO 2.0

€ sin I.V.A.

Encargar la grifería y el dosificador de jabón por separado

LAVABO




Referencia nº	Descripción		01	plus R1	plus RW, S5, i4		pza./ pal.	kg/ pza.
4A22 A4 XX	1000 x 470 mm 2xØ 45 con dos grifos monomando y activación independiente o en conexión con una válvula rodillera, así como con una válvula push-open. No debe superarse un caudal máximo de 7,5 l/min. por grifo.		835,-	920,-	1.088,-	-	8	29,1
4A22 A1 XX	1000 x 470 mm 2xØ 45		835,-	920,-	1.088,-	-	8	29,1

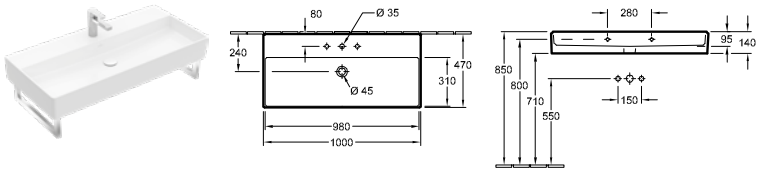
fijación de pared, toallero (no incluido en el suministro): montaje lateral (montaje en 2 lados)


Para más información sobre las válvulas adecuadas, consulte las páginas 350-353

En los modelos sin función de reboso se debe emplear una válvula sin cierre o ViFlow (reboso oculto).

8749 42 D7	TOALLERO (opcional) 420 x 140 mm, Acero inoxidable pulido, montaje lateral, set de fijación incluido		-	-	-	169,-		1,9
9221 49 00	BASTIDOR ENCASTRABLE PARA LAVABO 525 x 1120 x 75 mm Ver otros modelos de ViConnect en las páginas 337-349		-	-	-	192,-	10	8,05

LAVABO




Referencia nº	Descripción		01	plus R1	plus RW, S5, i4		pza./ pal.	kg/ pza.
4A22 A5 XX	1000 x 470 mm		835,-	920,-	1.088,-	-	8	29,1
4A22 A2 XX	1000 x 470 mm		835,-	920,-	1.088,-	-	8	29,1

fijación de pared, toallero (no incluido en el suministro): montaje lateral (montaje en 2 lados)

Para más información sobre las válvulas adecuadas, consulte las páginas 350-353

En los modelos sin función de reboso se debe emplear una válvula sin cierre o ViFlow (reboso oculto).

8749 42 D7	TOALLERO (opcional) 420 x 140 mm, Acero inoxidable pulido, montaje lateral, set de fijación incluido		-	-	-	169,-		1,9
9221 49 00	BASTIDOR ENCASTRABLE PARA LAVABO 525 x 1120 x 75 mm Ver otros modelos de ViConnect en las páginas 337-349		-	-	-	192,-	10	8,05

Los colores S5 o I4 se fabrican bajo petición. Por favor, pregunte por el plazo de entrega cuando realice una solicitud.

XX = Sustituir por el código del acabado

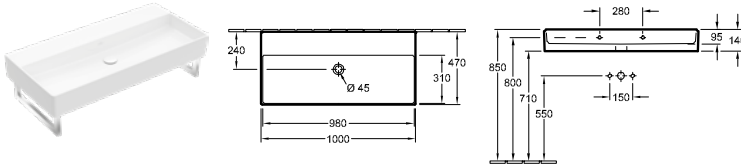
01 = Blanco, R1 = Blanco CeramicPlus, RW = Stone White CeramicPlus, S5 = Ebony CeramicPlus, i4 = Grafito CeramicPlus


MEMENTO 2.0

€ sin I.V.A.

Encargar la grifería y el dosificador de jabón por separado


LAVABO



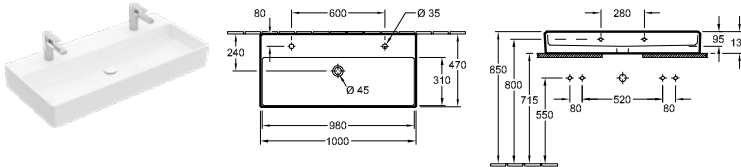
Referencia nº	Descripción	01	plus R1	plus RW, S5, i4		pza./ pal.	kg/ pza.
4A22 A3 XX	1000 x 470 mm 	877,-	962,-	1.130,-	-	8	29,1



fijación de pared, toallero (no incluido en el suministro): montaje lateral (montaje en 2 lados), si se usa grifería con desagüe de pared, recomendamos un saliente de 205 mm, como mínimo
Para más información sobre las válvulas adecuadas, consulte las páginas 350-353

Atención: en los modelos sin rebosadero debe utilizarse una válvula de desagüe que no pueda cerrarse

8749 42 D7	TOALLERO (opcional) 420 x 140 mm, Acero inoxidable pulido, montaje lateral, set de fijación incluido	-	-	-	169,-		1,9
9221 49 00	BASTIDOR ENCASTRABLE PARA LAVABO 525 x 1120 x 75 mm Ver otros modelos de ViConnect en las páginas 337-349		-	-	192,-	10	8,05

LAVABO




Referencia nº	Descripción	01	plus R1	plus RW, S5, i4		pza./ pal.	kg/ pza.
4A22 1L XX	1000 x 470 mm 2x 	903,-	988,-	1.156,-	-	8	29
4A22 1K XX	1000 x 470 mm 2x 	903,-	988,-	1.156,-	-	8	29

parte inferior biselada, fijación de pared, con plantilla para corte, programa de muebles: Finion, Legato

Para más información sobre las válvulas adecuadas, consulte las páginas 350-353

En los modelos sin función de reboso se debe emplear una válvula sin cierre o ViFlow (reboso oculto).

9221 49 00	BASTIDOR ENCASTRABLE PARA LAVABO 525 x 1120 x 75 mm Ver otros modelos de ViConnect en las páginas 337-349		-	-	192,-	10	8,05
------------	---	---	---	---	-------	----	------

Los colores S5 o I4 se fabrican bajo petición. Por favor, pregunte por el plazo de entrega cuando realice una solicitud.

XX = Sustituir por el código del acabado

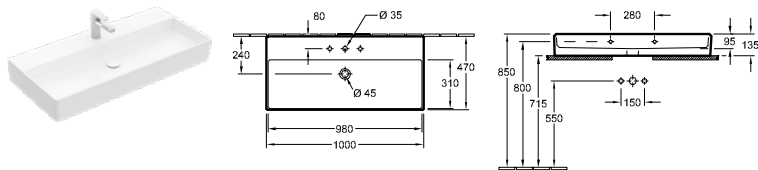
01 = Blanco, R1 = Blanco CeramicPlus, RW = Stone White CeramicPlus, S5 = Ebony CeramicPlus, i4 = Grafito CeramicPlus





MEMENTO 2.0

€ sin I.V.A.

Encargar la grifería y el dosificador de jabón por separado

LAVABO




Referencia nº	Descripción		01	plus R1	plus RW, S5, i4		pza./ pal.	kg/ pza.
4A22 1G XX	1000 x 470 mm 		903,-	988,-	1.156,-	-	8	29
4A22 1H XX	1000 x 470 mm 		903,-	988,-	1.156,-	-	8	29

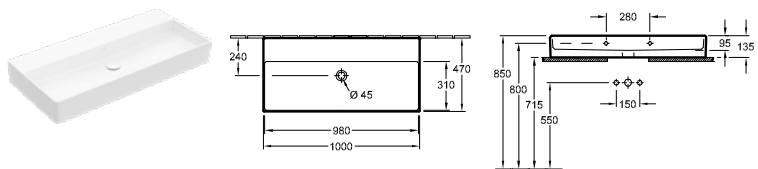
parte inferior biselada, fijación de pared, con plantilla para corte, programa de muebles: Finion, Legato



Para más información sobre las válvulas adecuadas, consulte las páginas 350-353

En los modelos sin función de reboso se debe emplear una válvula sin cierre o ViFlow (reboso oculto).

9221 49 00	BASTIDOR ENCASTRABLE PARA LAVABO 525 x 1120 x 75 mm Ver otros modelos de ViConnect en las páginas 337-349		-	-	-	192,-	10	8,05
------------	--	---	---	---	---	-------	----	------

LAVABO




Referencia nº	Descripción		01	plus R1	plus RW, S5, i4		pza./ pal.	kg/ pza.
4A22 1F XX	1000 x 470 mm 		945,-	1.030,-	1.198,-	-	8	29

parte inferior biselada, fijación de pared, con plantilla para corte, si se usa grifería con desagüe de pared, recomendamos un saliente de 205 mm, como mínimo, programa de muebles: Finion, Legato

Para más información sobre las válvulas adecuadas, consulte las páginas 350-353

Atención: en los modelos sin rebosadero debe utilizarse una válvula de desagüe que no pueda cerrarse

9221 49 00	BASTIDOR ENCASTRABLE PARA LAVABO 525 x 1120 x 75 mm Ver otros modelos de ViConnect en las páginas 337-349		-	-	-	192,-	10	8,05
------------	--	---	---	---	---	-------	----	------

Los colores S5 o I4 se fabrican bajo petición. Por favor, pregunte por el plazo de entrega cuando realice una solicitud.

XX = Sustituir por el código del acabado

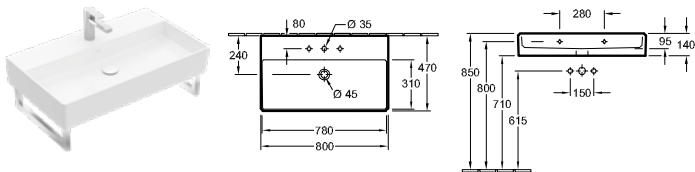
01 = Blanco, R1 = Blanco CeramicPlus, RW = Stone White CeramicPlus, S5 = Ebony CeramicPlus, i4 = Grafito CeramicPlus



MEMENTO 2.0

€ sin I.V.A.


Encargar la grifería y el dosificador de jabón por separado

LAVABO

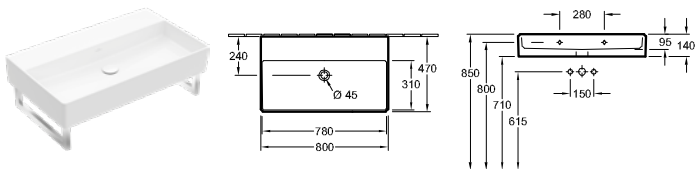



Referencia nº	Descripción	01	plus R1	plus RW, S5, i4		pza./ pal.	kg/ pza.
4A22 80 XX	800 x 470 mm 	700,-	785,-	924,-	-	12	24,9
4A22 81 XX	800 x 470 mm 	700,-	785,-	924,-	-	12	24,9

fijación de pared, toallero (no incluido en el suministro): montaje lateral (montaje en 2 lados)
 Para más información sobre las válvulas adecuadas, consulte las páginas 350-353
 En los modelos sin función de reboso se debe emplear una válvula sin cierre o ViFlow (reboso oculto).


8749 42 D7	TOALLERO (opcional) 420 x 140 mm, Acero inoxidable pulido, montaje lateral, set de fijación incluido	-	-	-	169,-		1,9
9221 49 00	BASTIDOR ENCASTRABLE PARA LAVABO 525 x 1120 x 75 mm Ver otros modelos de ViConnect en las páginas 337-349		-	-	192,-	10	8,05

LAVABO



Referencia nº	Descripción	01	plus R1	plus RW, S5, i4		pza./ pal.	kg/ pza.
4A22 83 XX	800 x 470 mm 	742,-	827,-	966,-	-	12	24,9

fijación de pared, toallero (no incluido en el suministro): montaje lateral (montaje en 2 lados), si se usa grifería con desagüe de pared, recomendamos un saliente de 205 mm, como mínimo
 Para más información sobre las válvulas adecuadas, consulte las páginas 350-353
 Atención: en los modelos sin rebosadero debe utilizarse una válvula de desagüe que no pueda cerrarse

8749 42 D7	TOALLERO (opcional) 420 x 140 mm, Acero inoxidable pulido, montaje lateral, set de fijación incluido	-	-	-	169,-		1,9
9221 49 00	BASTIDOR ENCASTRABLE PARA LAVABO 525 x 1120 x 75 mm Ver otros modelos de ViConnect en las páginas 337-349		-	-	192,-	10	8,05

Los colores S5 o I4 se fabrican bajo petición. Por favor, pregunte por el plazo de entrega cuando realice una solicitud.

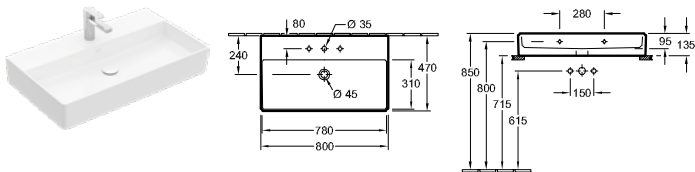
XX = Sustituir por el código del acabado
 01 = Blanco, R1 = Blanco CeramicPlus, RW = Stone White CeramicPlus, S5 = Ebony CeramicPlus, i4 = Grafito CeramicPlus





MEMENTO 2.0

€ sin I.V.A.

Encargar la grifería y el dosificador de jabón por separado

LAVABO




Referencia nº	Descripción		01	plus R1	plus RW, S5, i4		pza./ pal.	kg/ pza.
4A22 8G XX	800 x 470 mm 		768,-	853,-	992,-	-	12	24,9
4A22 8L XX	800 x 470 mm 		768,-	853,-	992,-	-	12	24,9

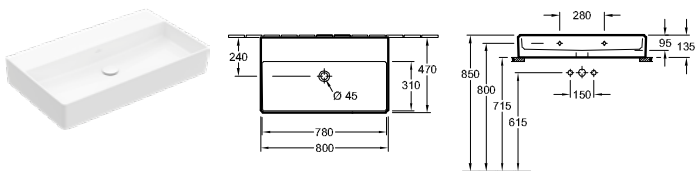
parte inferior biselada, fijación de pared, con plantilla para corte, programa de muebles: Finion, Legato



Para más información sobre las válvulas adecuadas, consulte las páginas 350-353

En los modelos sin función de rebose se debe emplear una válvula sin cierre o ViFlow (rebose oculto).

9221 49 00	BASTIDOR ENCASTRABLE PARA LAVABO 525 x 1120 x 75 mm Ver otros modelos de ViConnect en las páginas 337-349		-	-	-	192,-	10	8,05
------------	--	---	---	---	---	-------	----	------

LAVABO




Referencia nº	Descripción		01	plus R1	plus RW, S5, i4		pza./ pal.	kg/ pza.
4A22 8F XX	800 x 470 mm 		810,-	895,-	1.034,-	-	12	24,9

parte inferior biselada, fijación de pared, con plantilla para corte, si se usa grifería con desagüe de pared, recomendamos un saliente de 205 mm, como mínimo, programa de muebles: Finion, Legato

Para más información sobre las válvulas adecuadas, consulte las páginas 350-353

Atención: en los modelos sin rebosadero debe utilizarse una válvula de desagüe que no pueda cerrarse

9221 49 00	BASTIDOR ENCASTRABLE PARA LAVABO 525 x 1120 x 75 mm Ver otros modelos de ViConnect en las páginas 337-349		-	-	-	192,-	10	8,05
------------	--	---	---	---	---	-------	----	------

Los colores S5 o i4 se fabrican bajo petición. Por favor, pregunte por el plazo de entrega cuando realice una solicitud.

XX = Sustituir por el código del acabado

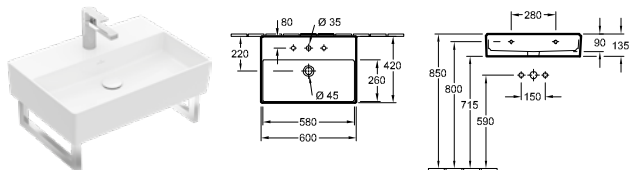
01 = Blanco, R1 = Blanco CeramicPlus, RW = Stone White CeramicPlus, S5 = Ebony CeramicPlus, i4 = Grafito CeramicPlus





MEMENTO 2.0

€ sin I.V.A.


Encargar la grifería y el dosificador de jabón por separado

LAVABO

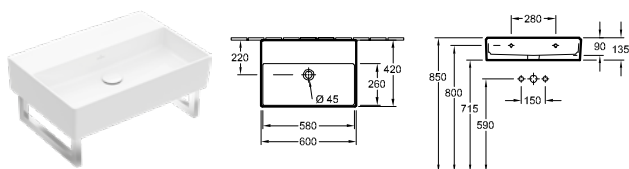




Referencia nº	Descripción		01	plus R1	plus RW, S5, i4		pza./ pal.	kg/ pza.
4A22 60 XX	600 x 420 mm 		425,-	510,-	594,-	-	10	17,2
4A22 61 XX	600 x 420 mm 		425,-	510,-	594,-	-	10	17,2

fijación de pared, toallero (no incluido en el suministro): montaje lateral (montaje en 2 lados)
 Para más información sobre las válvulas adecuadas, consulte las páginas 350-353
 En los modelos sin función de reboso se debe emplear una válvula sin cierre o ViFlow (reboso oculto).


8749 37 D7	TOALLERO (opcional) 370 x 140 mm, Acero inoxidable pulido, montaje lateral, set de fijación incluido		-	-	-	160,-		1,038
9221 49 00	BASTIDOR ENCASTRABLE PARA LAVABO 525 x 1120 x 75 mm Ver otros modelos de ViConnect en las páginas 337-349		-	-	-	192,-	10	8,05

LAVABO



Referencia nº	Descripción		01	plus R1	plus RW, S5, i4		pza./ pal.	kg/ pza.
4A22 63 XX	600 x 420 mm 		467,-	552,-	636,-	-	10	17,2

fijación de pared, toallero (no incluido en el suministro): montaje lateral (montaje en 2 lados), si se usa grifería con desagüe de pared, recomendamos un saliente de 205 mm, como mínimo
 Para más información sobre las válvulas adecuadas, consulte las páginas 350-353
 Atención: en los modelos sin rebosadero debe utilizarse una válvula de desagüe que no pueda cerrarse

8749 37 D7	TOALLERO (opcional) 370 x 140 mm, Acero inoxidable pulido, montaje lateral, set de fijación incluido		-	-	-	160,-		1,038
9221 49 00	BASTIDOR ENCASTRABLE PARA LAVABO 525 x 1120 x 75 mm Ver otros modelos de ViConnect en las páginas 337-349		-	-	-	192,-	10	8,05

Los colores S5 o I4 se fabrican bajo petición. Por favor, pregunte por el plazo de entrega cuando realice una solicitud.

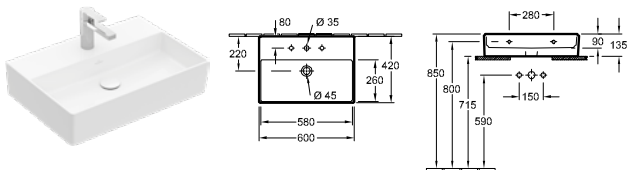
XX = Sustituir por el código del acabado
 01 = Blanco, R1 = Blanco CeramicPlus, RW = Stone White CeramicPlus, S5 = Ebony CeramicPlus, i4 = Grafito CeramicPlus









MEMENTO 2.0

€ sin I.V.A.

Encargar la grifería y el dosificador de jabón por separado

LAVABO




Referencia nº	Descripción		01	plus R1	plus RW, S5, i4		pza./ pal.	kg/ pza.
4A22 6G XX	600 x 420 mm   		493,-	578,-	662,-	-	10	17,7
4A22 6L XX	600 x 420 mm   		493,-	578,-	662,-	-	10	17,7

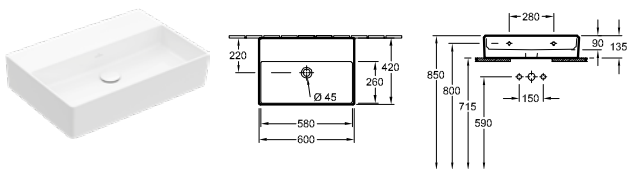
parte inferior biselada, fijación de pared, con plantilla para corte, programa de muebles: Finion, Legato





Para más información sobre las válvulas adecuadas, consulte las páginas 350-353

En los modelos sin función de reboso se debe emplear una válvula sin cierre o ViFlow (reboso oculto).

9221 49 00	BASTIDOR ENCASTRABLE PARA LAVABO 525 x 1120 x 75 mm Ver otros modelos de ViConnect en las páginas 337-349		-	-	-	192,-	10	8,05
------------	--	---	---	---	---	-------	----	------

LAVABO




Referencia nº	Descripción		01	plus R1	plus RW, S5, i4		pza./ pal.	kg/ pza.
4A22 6F XX	600 x 420 mm   		535,-	620,-	704,-	-	10	17,7

parte inferior biselada, fijación de pared, con plantilla para corte, si se usa grifería con desagüe de pared, recomendamos un saliente de 205 mm, como mínimo, programa de muebles: Finion, Legato

Para más información sobre las válvulas adecuadas, consulte las páginas 350-353

Atención: en los modelos sin rebosadero debe utilizarse una válvula de desagüe que no pueda cerrarse

9221 49 00	BASTIDOR ENCASTRABLE PARA LAVABO 525 x 1120 x 75 mm Ver otros modelos de ViConnect en las páginas 337-349		-	-	-	192,-	10	8,05
------------	--	---	---	---	---	-------	----	------

Los colores S5 o i4 se fabrican bajo petición. Por favor, pregunte por el plazo de entrega cuando realice una solicitud.

XX = Sustituir por el código del acabado

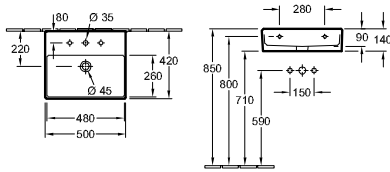
01 = Blanco, R1 = Blanco CeramicPlus, RW = Stone White CeramicPlus, S5 = Ebony CeramicPlus, i4 = Grafito CeramicPlus









MEMENTO 2.0

€ sin I.V.A.


Encargar la grifería y el dosificador de jabón por separado

LAVABO

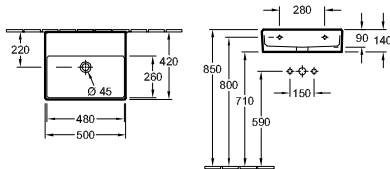






Referencia nº	Descripción		01	plus R1	plus RW, S5, i4		pza./ pal.	kg/ pza.
4A22 50 XX	500 x 420 mm   		376,-	461,-	536,-	-	12	14,2
4A22 51 XX	500 x 420 mm   		376,-	461,-	536,-	-	12	14,19

fijación de pared, toallero (no incluido en el suministro): montaje lateral (montaje en 2 lados)
 Para más información sobre las válvulas adecuadas, consulte las páginas 350-353
 En los modelos sin función de reboso se debe emplear una válvula sin cierre o ViFlow (reboso oculto).


8749 37 D7	TOALLERO (opcional) 370 x 140 mm, Acero inoxidable pulido, montaje lateral, set de fijación incluido		-	-	-	160,-		1,038
9221 49 00	BASTIDOR ENCASTRABLE PARA LAVABO 525 x 1120 x 75 mm Ver otros modelos de ViConnect en las páginas 337-349		-	-	-	192,-	10	8,05

LAVABO



Referencia nº	Descripción		01	plus R1	plus RW, S5, i4		pza./ pal.	kg/ pza.
4A22 53 XX	500 x 420 mm   		418,-	503,-	578,-	-	12	14,19

fijación de pared, toallero (no incluido en el suministro): montaje lateral (montaje en 2 lados), si se usa grifería con desagüe de pared, recomendamos un saliente de 205 mm, como mínimo
 Para más información sobre las válvulas adecuadas, consulte las páginas 350-353
 Atención: en los modelos sin rebosadero debe utilizarse una válvula de desagüe que no pueda cerrarse

8749 37 D7	TOALLERO (opcional) 370 x 140 mm, Acero inoxidable pulido, montaje lateral, set de fijación incluido		-	-	-	160,-		1,038
9221 49 00	BASTIDOR ENCASTRABLE PARA LAVABO 525 x 1120 x 75 mm Ver otros modelos de ViConnect en las páginas 337-349		-	-	-	192,-	10	8,05

Los colores S5 o I4 se fabrican bajo petición. Por favor, pregunte por el plazo de entrega cuando realice una solicitud.

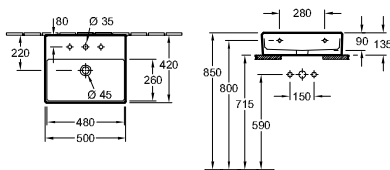
XX = Sustituir por el código del acabado
 01 = Blanco, R1 = Blanco CeramicPlus, RW = Stone White CeramicPlus, S5 = Ebony CeramicPlus, i4 = Grafito CeramicPlus

MEMENTO 2.0

€ sin I.V.A.

Encargar la grifería y el dosificador de jabón por separado

LAVABO



Referencia nº	Descripción		01	plus R1	plus RW, S5, i4		pza./ pal.	kg/ pza.
4A22 5G XX	500 x 420 mm		444,-	529,-	604,-	-	12	13,1
4A22 5L XX	500 x 420 mm		444,-	529,-	604,-	-	12	13,1

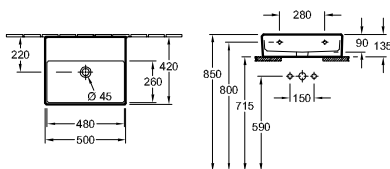
parte inferior biselada, fijación de pared, con plantilla para corte, programa de muebles: Finion, Legato

Para más información sobre las válvulas adecuadas, consulte las páginas 350-353

En los modelos sin función de rebose se debe emplear una válvula sin cierre o ViFlow (rebose oculto).

9221 49 00	BASTIDOR ENCASTRABLE PARA LAVABO 525 x 1120 x 75 mm Ver otros modelos de ViConnect en las páginas 337-349		-	-	-	192,-	10	8,05
------------	--	--	---	---	---	-------	----	------

LAVABO



Referencia nº	Descripción		01	plus R1	plus RW, S5, i4		pza./ pal.	kg/ pza.
4A22 5F XX	500 x 420 mm		486,-	571,-	646,-	-	12	13,1

parte inferior biselada, fijación de pared, con plantilla para corte, si se usa grifería con desagüe de pared, recomendamos un saliente de 205 mm, como mínimo, programa de muebles: Finion, Legato

Para más información sobre las válvulas adecuadas, consulte las páginas 350-353

Atención: en los modelos sin rebosadero debe utilizarse una válvula de desagüe que no pueda cerrarse

9221 49 00	BASTIDOR ENCASTRABLE PARA LAVABO 525 x 1120 x 75 mm Ver otros modelos de ViConnect en las páginas 337-349		-	-	-	192,-	10	8,05
------------	--	--	---	---	---	-------	----	------

Los colores S5 o i4 se fabrican bajo petición. Por favor, pregunte por el plazo de entrega cuando realice una solicitud.

XX = Sustituir por el código del acabado

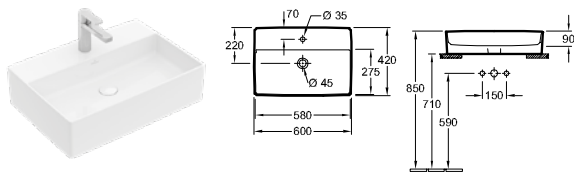
01 = Blanco, R1 = Blanco CeramicPlus, RW = Stone White CeramicPlus, S5 = Ebony CeramicPlus, i4 = Grafito CeramicPlus

MEMENTO 2.0

€ sin I.V.A.

Encargar la grifería y el dosificador de jabón por separado

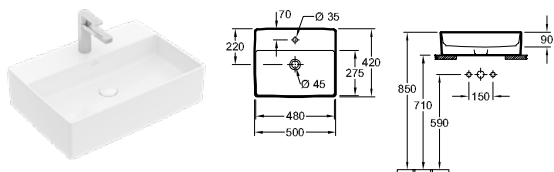
LAVABO SOBRE ENCIMERA



Referencia nº	Descripción		01	plus R1	plus RW, S5, i4		pza./ pal.	kg/ pza.
4A07 60 XX	600 x 420 mm ○○○○ ○	Titan Ceram	459,-	544,-	637,-	-	10	17,6
4A07 61 XX	600 x 420 mm ○○○○ ○	Titan Ceram	459,-	544,-	637,-	-	10	17,6

recomendación: montaje con distancia mínima entre la parte posterior del lavabo y la pared de 50 mm, set de fijación incluido, con plantilla para corte, programa de muebles: Finion, Legato
Para más información sobre las válvulas adecuadas, consulte las páginas 350-353
En los modelos sin función de reboso se debe emplear una válvula sin cierre o ViFlow (reboso oculto).

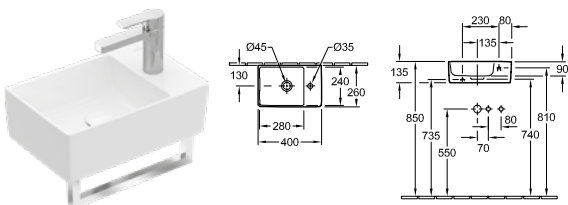
LAVABO SOBRE ENCIMERA



Referencia nº	Descripción		01	plus R1	plus RW, S5, i4		pza./ pal.	kg/ pza.
4A07 50 XX	500 x 420 mm ○○○○ ○	Titan Ceram	408,-	493,-	574,-	-	12	14,7
4A07 51 XX	500 x 420 mm ○○○○ ○	Titan Ceram	408,-	493,-	574,-	-	12	14,7

recomendación: montaje con distancia mínima entre la parte posterior del lavabo y la pared de 50 mm, set de fijación incluido, con plantilla para corte
Para más información sobre las válvulas adecuadas, consulte las páginas 350-353
En los modelos sin función de reboso se debe emplear una válvula sin cierre o ViFlow (reboso oculto).

LAVAMANOS



Referencia nº	Descripción		01	plus R1	plus RW, S5, i4		pza./ pal.	kg/ pza.
4323 40 XX	400 x 260 mm ○ ○	Titan Ceram	302,-	387,-	446,-	-	56	7,7

fijación de pared, toallero (no incluido en el suministro): montaje lateral
Para más información sobre las válvulas adecuadas, consulte las páginas 350-353
Atención: en los modelos sin rebosadero debe utilizarse una válvula de desagüe que no pueda cerrarse

8749 34 D7	TOALLERO (opcional) 345 x 100 mm, Acero inoxidable pulido, montaje frontal, set de fijación incluido		-	-	-	160,-		1,025
------------	---	--	---	---	---	-------	--	-------

Los colores S5 o I4 se fabrican bajo petición. Por favor, pregunte por el plazo de entrega cuando realice una solicitud.

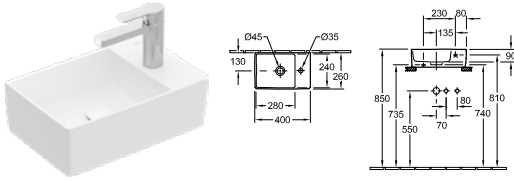
XX = Sustituir por el código del acabado
01 = Blanco, R1 = Blanco CeramicPlus, RW = Stone White CeramicPlus, S5 = Ebony CeramicPlus, i4 = Grafito CeramicPlus

MEMENTO 2.0

€ sin I.V.A.

Encargar la grifería y el dosificador de jabón por separado

LAVAMANOS



Referencia nº	Descripción	01	plus R1	plus RW, S5, i4	pza./ pal.	kg/ pza.		
4323 4G XX	400 x 260 mm	Titan Cerám	370,-	455,-	514,-	-	56	7,7

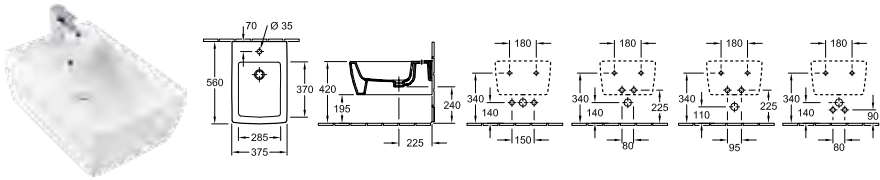
parte inferior biselada, fijación de pared, con plantilla para corte

Para más información sobre las válvulas adecuadas, consulte las páginas 350-353

Atención: en los modelos sin rebosadero debe utilizarse una válvula de desagüe que no pueda cerrarse

BIDÉ

Modelo registrado



Referencia nº	Descripción	01	plus R1	plus RW, S5, i4	pza./ pal.	kg/ pza.		
4433 00 XX	375 x 560 mm		589,-	674,-	792,-	-	12	21,9

suspendido, con set de fijación para fijación oculta

Para más información sobre las válvulas adecuadas, consulte las páginas 350-353

9953 00 00 BASTIDOR DE FIJACIÓN (opcional)

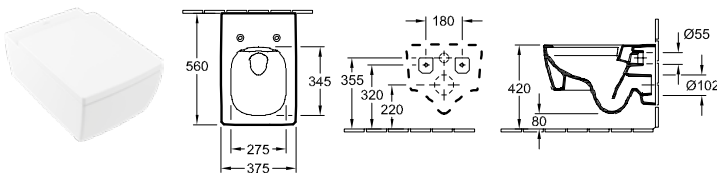
9221 48 00 BASTIDOR ENCASTRABLE PARA BIDÉ

525 x 1120 x 100 mm

Ver otros modelos de ViConnect en las páginas 337-349

INODORO DE FONDO PROFUNDO RIMLESS

DirectFlush, Modelo registrado



Referencia nº	Descripción	01	plus R1	plus RW, S5, i4	pza./ pal.	kg/ pza.		
4633 R0 XX	375 x 560 mm	SupraFix 3.0	525,-	610,-	715,-	-	12	24,4

suspendido, salida horizontal, con set de fijación "SupraFix 3.0", con el sistema economizador de agua AQUAREDUCT®: volumen de aclarado: 3 / 4,5 litros, no apto para montaje con enjuague por presión

8M24 S1 XX ASIENTO CON TAPA DE INODORO

con bisagras QuickRelease y SoftClosing, bisagras de acero inoxidable

9222 87 00 JUEGO DE PROTECCIÓN ACÚSTICA VIPROTECT (opcional)

incl. accesorios

9224 65 00 BASTIDOR ENCASTRABLE PARA INODORO para instalación en tabique seco, bajo

450 x 1120 x 165 mm

Ver otros modelos de ViConnect en las páginas 337-349

9224 27 00 BASTIDOR ENCASTRABLE PARA INODORO para instalación en tabique seco, Altura estándar

525 x 1120 x 135 mm

Ver otros modelos de ViConnect en las páginas 337-349

Los colores S5 o I4 se fabrican bajo petición. Por favor, pregunte por el plazo de entrega cuando realice una solicitud.

XX = Sustituir por el código del acabado

01 = Blanco, R1 = Blanco CeramicPlus, RW = Stone White CeramicPlus, S5 = Ebony CeramicPlus, i4 = Grafito CeramicPlus

MEMENTO 2.0

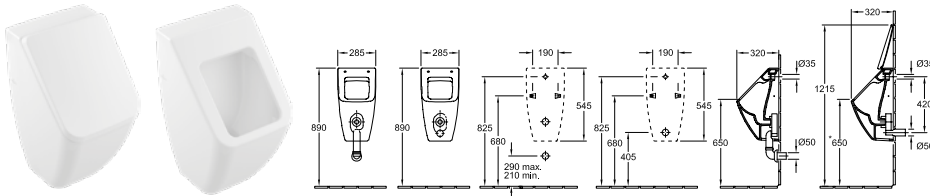
€ sin I.V.A.

Encargar la grifería y el dosificador de jabón por separado

URINARIO DE ASPIRACIÓN









DirectFlush

Para MEMENTO 2.0 recomendamos el urinario VENTICELLO



Referencia n°	Descripción	01	R1	plus RW, S5, i4	pza./ pal.	kg/ pza.		
5504 R1 XX	285 x 545 x 315 mm para tapa	Direct Flush	505,-	590,-	692,-	-	15	17
5504 R0 XX	285 x 545 x 315 mm sin tapa	Direct Flush	457,-	542,-	633,-	-	15	17

con set de fijación para fijación oculta, alimentación encastrada, El desagüe se puede ocultar, dependiendo del tipo de sifón

8M10 S1 XX	TAPA con bisagras SoftClosing, bisagras cromadas		198,-	-	238,-	-	240	1,3
9326 00 00	SIFÓN ESPECIAL (opcional) evacuación oculta, Volumen de aclarado: 1,0 l		-	-	-	107,-		0,164
9327 00 00	SIFÓN ESPECIAL (opcional) evacuación aparente, Volumen de aclarado: 1,0 l		-	-	-	81,-		0,175
9319 00 00	RACOR DE EMPALME (opcional) compuesto por: roseta, codo, tubo de 150 mm		-	-	-	114,-		0,232
9933 00 00	TUBERÍA DE ALIMENTACIÓN (opcional)		-	-	-	50,-		0,2
9190 B1 00	PRODETECT 2 ENJUAGUE RADAR PARA URINARIOS (opcional) Sistema electrónico de enjuague del urinario, con pilas (requiere 6 pilas AAA de 1,5 V), tubo roscado conexión de alimentación 1/2"		-	-	-	858,-		0,974
9190 N1 00	PRODETECT 2 ENJUAGUE RADAR PARA URINARIOS (opcional) Sistema electrónico de enjuague del urinario, con electricidad (110 - 240 V), admite Bluetooth con adaptador opcional, tubo roscado conexión de alimentación 1/2"		-	-	-	829,-		1,006
9190 61 00	ADAPTADOR DE BLUETOOTH (opcional) adaptador de Bluetooth para 9190 N1 para el cambio de funciones y mantenimiento inalámbricos, incl. aplicación gratuita para iOS y Android, adecuada para smartphones y tabletas		-	-	-	259,-		0,03
9190 57 00	ADAPTADOR DE CORRIENTE ELECTRICA (opcional) recomendación: para la instalación con conexión de red 9190 N1 00		-	-	-	101,-		0,038
9221 85 00	BASTIDOR ENCASTRABLE PARA URINARIO PARA PRODETECT 525 x 1120 x 80 mm Ver otros modelos de ViConnect en las páginas 337-349		-	-	-	354,-	10	7,15
9219 89 00	BASTIDOR ENCASTRABLE PARA URINARIO 525 x 1120 x 98 mm Ver otros modelos de ViConnect en las páginas 337-349		-	-	-	354,-		8,05

Los colores S5 o I4 se fabrican bajo petición. Por favor, pregunte por el plazo de entrega cuando realice una solicitud.

XX = Sustituir por el código del acabado

01 = Blanco, R1 = Blanco CeramicPlus, RW = Stone White CeramicPlus, S5 = Ebony CeramicPlus, i4 = Grafito CeramicPlus

MORE TO SEE

Muebles

- Segmento Mainstream
- Adecuado para todas las colecciones/programas de muebles

PRO.VILLEROY-BOCH.COM/TECHNICALDRAWINGS




MORE TO SEE

€ sin I.V.A.

Modelo registrado

Productos en almacén

 Disponibilidad garantizada de estos productos en almacén.

Espejo:
















espejo con iluminación (5 mm) sobre un bastidor
espejo sin iluminación (5 mm), 2 colgadores (sin bastidor soporte)

Estante con espejo:

Bastidor de aluminio de 60 mm x 40 mm (perfil hueco, plata anodizada mate)

Iluminación:

iluminación LED con carcasa de metal brillante, chapada en cromo
color de la luz en luz natural blanca (5700 K)
para interruptor en la habitación
conexión de red suelta

	ESPEJO	ESPEJO	ESPEJO	ESPEJO
				
				
Referencia nº	A310 16 00	A310 14 00	A310 13 00	A310 12 00
Medidas (An x Al x Pr)	1600 x 750 x 20 mm	1400 x 750 x 20 mm	1300 x 750 x 20 mm	1200 x 750 x 20 mm
Incluido en el suministro	set de fijación incluido	set de fijación incluido	set de fijación incluido	set de fijación incluido
	452,-	397,-	372,-	348,-
	ESPEJO	ESPEJO	ESPEJO	ESPEJO
				
				
Referencia nº	A310 10 00	A310 90 00	A310 80 00	A310 70 00
Medidas (An x Al x Pr)	1000 x 750 x 20 mm	900 x 750 x 20 mm	800 x 750 x 20 mm	700 x 750 x 20 mm
Incluido en el suministro	set de fijación incluido	set de fijación incluido	set de fijación incluido	set de fijación incluido
	316,-	289,-	270,-	248,-
	ESPEJO	ESPEJO	ESPEJO	ESPEJO
				
				
Referencia nº	A310 65 00	A310 60 00	A310 55 00	A310 50 00
Medidas (An x Al x Pr)	650 x 750 x 20 mm	600 x 750 x 20 mm	550 x 750 x 20 mm	500 x 750 x 20 mm
Incluido en el suministro	set de fijación incluido	set de fijación incluido	set de fijación incluido	set de fijación incluido
	233,-	219,-	204,-	193,-


MORE TO SEE


€ sin I.V.A.



Modelo registrado

Productos en almacén

Express Delivery Disponibilidad garantizada de estos productos en almacén.

	ESPEJO
	
	Express Delivery
Referencia n°	A310 45 00
Medidas (An x Al x Pr)	450 x 750 x 20 mm
Incluido en el suministro	set de fijación incluido
	174,-

	ESPEJO	ESPEJO	ESPEJO	ESPEJO
				
	Express Delivery	Express Delivery	Express Delivery	Express Delivery
Referencia n°	A404 16 00	A404 14 00	A404 13 00	A404 12 00
Medidas (An x Al x Pr)	1600 x 750 x 126/130 mm	1400 x 750 x 126/130 mm	1300 x 750 x 126/130 mm	1200 x 750 x 126/130 mm
iluminación:	iluminación LED Iluminación: 1x LED / 12W	iluminación LED Iluminación: 1x LED / 12W	iluminación LED Iluminación: 1x LED / 10W	iluminación LED Iluminación: 1x LED / 10W
Equipamiento	1x lámpara	1x lámpara	1x lámpara	1x lámpara
Indicación sobre normas	IP 44	IP 44	IP 44	IP 44
Incluido en el suministro	set de fijación incluido	set de fijación incluido	set de fijación incluido	set de fijación incluido
	1.584,-	1.418,-	1.362,-	1.324,-

	ESPEJO	ESPEJO	ESPEJO	ESPEJO
				
	Express Delivery	Express Delivery	Express Delivery	Express Delivery
Referencia n°	A404 10 00	A404 90 00	A404 80 00	A404 70 00
Medidas (An x Al x Pr)	1000 x 750 x 126/130 mm	900 x 750 x 126/130 mm	800 x 750 x 126/130 mm	700 x 750 x 126/130 mm
iluminación:	iluminación LED Iluminación: 1x LED / 8W	iluminación LED Iluminación: 1x LED / 8W	iluminación LED Iluminación: 1x LED / 8W	iluminación LED Iluminación: 1x LED / 6W
Equipamiento	1x lámpara	1x lámpara	1x lámpara	1x lámpara
Indicación sobre normas	IP 44	IP 44	IP 44	IP 44
Incluido en el suministro	set de fijación incluido	set de fijación incluido	set de fijación incluido	set de fijación incluido
	952,-	893,-	846,-	832,-

MORE TO SEE


MORE TO SEE

€ sin I.V.A.

Modelo registrado

Productos en almacén

Express Delivery Disponibilidad garantizada de estos productos en almacén.

	ESPEJO	ESPEJO	ESPEJO	ESPEJO
				
	Express Delivery	Express Delivery	Express Delivery	Express Delivery
Referencia nº	A404 65 00	A404 60 00	A404 55 00	A404 50 00
Medidas (An x Al x Pr)	650 x 750 x 126/130 mm	600 x 750 x 126/130 mm	550 x 750 x 126/130 mm	500 x 750 x 126/130 mm
iluminación:	iluminación LED Iluminación: 1x LED / 6W	iluminación LED Iluminación: 1x LED / 6W	iluminación LED Iluminación: 1x LED / 6W	iluminación LED Iluminación: 1x LED / 4W
Equipamiento	1x lámpara	1x lámpara	1x lámpara	1x lámpara
Indicación sobre normas	IP 44	IP 44	IP 44	IP 44
Incluido en el suministro	set de fijación incluido	set de fijación incluido	set de fijación incluido	set de fijación incluido
	801,-	785,-	766,-	745,-

MORE TO SEE 14

Muebles

- Segmento Mainstream
- Adecuado para todas las colecciones/programas de muebles

PRO.VILLEROY-BOCH.COM/TECHNICALDRAWINGS



MORE TO SEE 14

€ sin I.V.A.

Productos en almacén

Express Delivery Disponibilidad garantizada de estos productos en almacén.

Espejo:

espejo (5 mm) sobre un bastidor
 disponible con sistema de sonido con transmisión inalámbrica
 Combinable con todos los equipos aptos para Bluetooth como reproductores de MP3 y smartphones
 Tensión de alimentación: de 100 a 240 VAC
 Salidas de altavoz: 2 x 10 W (estéreo)
 Impedancia de los altavoces: canal I/D: 2 x 4 ohmios
 SUB: 8 ohmios (sistema de sonido 2.1)
 Rango de frecuencia: de 100 a 18.000 Hz
 Estándares de Bluetooth: Bluetooth CSR 3.0

Distancia máxima entre emisor y receptor: 10 m

Estante con espejo:

Bastidor de aluminio de 40 mm x 40 mm (perfil hueco, plata anodizada mate)
Iluminación:
 iluminación LED integrada horizontal
 graduable en 3 intensidades
 color de la luz ajustable libremente, desde luz diurna (6500 K) a blanco cálido (2700 K)
 activación por sensores con luz de orientación
 Función auto-on - La intensidad de la luz al encenderse siempre es del 100%, la temperatura del color se mantiene preconfigurada
 conexión de red suelta

	ESPEJO	ESPEJO	ESPEJO	ESPEJO
Referencia nº	A429 16 00	A429 14 00	A429 13 00	A429 12 00
Medidas (An x Al x Pr)	1600 x 750 x 47 mm	1400 x 750 x 47 mm	1300 x 750 x 47 mm	1200 x 750 x 47 mm
iluminación:	iluminación LED Iluminación: 1x LED / 23,3W	iluminación LED Iluminación: 1x LED / 20,2W	iluminación LED Iluminación: 1x LED / 18,6W	iluminación LED Iluminación: 1x LED / 17,1W
Indicación sobre normas	IP 44	IP 44	IP 44	IP 44
Incluido en el suministro	set de fijación incluido	set de fijación incluido	set de fijación incluido	set de fijación incluido
	1.365,-	1.291,-	1.243,-	1.160,-
	ESPEJO	ESPEJO	ESPEJO	ESPEJO
Referencia nº	A429 10 00	A429 90 00	A429 80 00	A429 70 00
Medidas (An x Al x Pr)	1000 x 750 x 47 mm	900 x 750 x 47 mm	800 x 750 x 47 mm	700 x 750 x 47 mm
iluminación:	iluminación LED Iluminación: 1x LED / 14W	iluminación LED Iluminación: 1x LED / 12,4W	iluminación LED Iluminación: 1x LED / 10,9W	iluminación LED Iluminación: 1x LED / 9,3W
Indicación sobre normas	IP 44	IP 44	IP 44	IP 44
Incluido en el suministro	set de fijación incluido	set de fijación incluido	set de fijación incluido	set de fijación incluido
	1.094,-	1.020,-	975,-	879,-

MORE TO SEE 14

€ sin I.V.A.

Productos en almacén

Express Delivery Disponibilidad garantizada de estos productos en almacén.

	ESPEJO	ESPEJO	ESPEJO	ESPEJO
Referencia nº	A429 60 00	A429 50 00	A429 45 00	A429 37 00
Medidas (An x Al x Pr)	600 x 750 x 47 mm	500 x 750 x 47 mm	450 x 750 x 47 mm	370 x 750 x 47 mm
iluminación:	iluminación LED Iluminación: 1x LED / 7,8W	iluminación LED Iluminación: 1x LED / 6,2W	iluminación LED Iluminación: 1x LED / 5,4W	iluminación LED Iluminación: 1x LED / 3,9W
Indicación sobre normas	IP 44	IP 44	IP 44	IP 44
Incluido en el suministro	set de fijación incluido	set de fijación incluido	set de fijación incluido	set de fijación incluido
	838,-	736,-	704,-	687,-

	ESPEJO	ESPEJO	ESPEJO	ESPEJO
Referencia nº	A432 16 00	A432 14 00	A432 13 00	A432 12 00
Medidas (An x Al x Pr)	1600 x 750 x 47 mm	1400 x 750 x 47 mm	1300 x 750 x 47 mm	1200 x 750 x 47 mm
iluminación:	iluminación LED Iluminación: 1x LED / 23,3W	iluminación LED Iluminación: 1x LED / 20,2W	iluminación LED Iluminación: 1x LED / 18,6W	iluminación LED Iluminación: 1x LED / 17,1W
Equipamiento	Sistema de sonido con conexión inalámbrica Bluetooth®	Sistema de sonido con conexión inalámbrica Bluetooth®	Sistema de sonido con conexión inalámbrica Bluetooth®	Sistema de sonido con conexión inalámbrica Bluetooth®
Indicación sobre normas	IP 44	IP 44	IP 44	IP 44
Incluido en el suministro	set de fijación incluido	set de fijación incluido	set de fijación incluido	set de fijación incluido
	1.911,-	1.806,-	1.739,-	1.624,-

	ESPEJO	ESPEJO	ESPEJO	ESPEJO
Referencia nº	A432 10 00	A432 90 00	A432 80 00	A432 70 00
Medidas (An x Al x Pr)	1000 x 750 x 47 mm	900 x 750 x 47 mm	800 x 750 x 47 mm	700 x 750 x 47 mm
iluminación:	iluminación LED Iluminación: 1x LED / 14W	iluminación LED Iluminación: 1x LED / 12,4W	iluminación LED Iluminación: 1x LED / 10,9W	iluminación LED Iluminación: 1x LED / 10,9W
Equipamiento	Sistema de sonido con conexión inalámbrica Bluetooth®	Sistema de sonido con conexión inalámbrica Bluetooth®	Sistema de sonido con conexión inalámbrica Bluetooth®	Sistema de sonido con conexión inalámbrica Bluetooth®
Indicación sobre normas	IP 44	IP 44	IP 44	IP 44
Incluido en el suministro	set de fijación incluido	set de fijación incluido	set de fijación incluido	set de fijación incluido
	1.531,-	1.424,-	1.362,-	1.229,-


MORE TO SEE 14

€ sin I.V.A.

Productos en almacén

Express Delivery

Disponibilidad garantizada de estos productos en almacén.

	ESPEJO
	
	<div style="display: flex; justify-content: space-around; align-items: center;"> <div style="border: 1px solid black; padding: 2px;">Express Delivery</div> <div style="border: 1px solid black; padding: 2px;">*Sound</div> <div style="border: 1px solid black; padding: 2px;">Bluetooth</div> </div>
Referencia n°	A432 60 00
Medidas (An x Al x Pr)	600 x 750 x 47 mm
iluminación:	iluminación LED Iluminación: 1x LED / 7,8W
Equipamiento	Sistema de sonido con conexión inalámbrica Bluetooth®
Indicación sobre normas	IP 44
Incluido en el suministro	set de fijación incluido
	1.171,-

MORE TO SEE LITE

NUEVO

Muebles

- Segmento Mainstream
- Adecuado para todas las colecciones/programas de muebles

PRO.VILLEROY-BOCH.COM/TECHNICALDRAWINGS



MORE TO SEE LITE

NUEVO

€ sin I.V.A.

Express Delivery Disponibilidad garantizada de estos productos en almacén.

Espejo:

Espejo (4 mm) sobre un bastidor

Estante con espejo:

Espejo iluminado, cuadrado: perfil de plástico de 33 mm x 19 mm

Espejo iluminado, redondo: perfil de aluminio de 9 mm x 25 mm

Espejo iluminado, con esquinas redondeadas: perfil de plástico de 33 mm x 19 mm

Montura de plancha de metal

Iluminación:

con iluminación LED circundante

con función de atenuación continua

color de la luz ajustable libremente, desde luz diurna (6500 K) a blanco cálido (2700 K)

Control de la iluminación mediante interruptor con sensor al tocar el logotipo de la superficie del espejo o bien por control inteligente de la iluminación con el KIT DE AUTOMATIZACIÓN DOMÉSTICA C004 00 00 (El espejo se puede conectar, mediante el estándar de automatización doméstica Zigbee, con todos los puertos/umbrales que usan esta forma de transmisión, tales como Philips Hue Bridge o modelos de Amazon Echo adecuados).

Función Memory: La iluminación vuelve a la configuración de intensidad y temperatura de color que tenía antes de que fallara la corriente

	ESPEJO	ESPEJO	ESPEJO	ESPEJO
Referencia n°	A459 16 00	A459 14 00	A459 13 00	A459 12 00
Medidas (An x Al x Pr)	1600 x 750 x 24 mm	1400 x 750 x 24 mm	1300 x 750 x 24 mm	1200 x 750 x 24 mm
iluminación:	con iluminación LED circundante en la pared (sustituible) Iluminación: 1x 41,76 W	con iluminación LED circundante en la pared (sustituible) Iluminación: 1x 37,92 W	con iluminación LED circundante en la pared (sustituible) Iluminación: 1x LED / 36W	con iluminación LED circundante en la pared (sustituible) Iluminación: 1x 34,08 W
Indicación sobre normas	IP 44	IP 44	IP 44	IP 44
Incluido en el suministro	set de fijación incluido	set de fijación incluido	set de fijación incluido	set de fijación incluido
	1.080,-	1.018,-	977,-	915,-
	ESPEJO	ESPEJO	ESPEJO	ESPEJO
Referencia n°	A459 10 00	A459 80 00	A459 65 00	A459 60 00
Medidas (An x Al x Pr)	1000 x 750 x 24 mm	800 x 750 x 24 mm	650 x 750 x 24 mm	600 x 750 x 24 mm
iluminación:	con iluminación LED circundante en la pared (sustituible) Iluminación: 1x 30,24 W	con iluminación LED circundante en la pared (sustituible) Iluminación: 1x 26,40 W	con iluminación LED circundante en la pared (sustituible) Iluminación: 1x 23,52 W	con iluminación LED circundante en la pared (sustituible) Iluminación: 1x 22,56 W
Indicación sobre normas	IP 44	IP 44	IP 44	IP 44
Incluido en el suministro	set de fijación incluido	set de fijación incluido	set de fijación incluido	set de fijación incluido
	864,-	792,-	741,-	710,-







MORE TO SEE LITE





NUEVO







€ sin I.V.A.

Express Delivery

Disponibilidad garantizada de estos productos en almacén.

	ESPEJO	ESPEJO	ESPEJO
			
			
Referencia n°	A459 50 00	A459 45 00	A459 37 00
Medidas (An x Al x Pr)	500 x 750 x 24 mm	450 x 750 x 24 mm	370 x 750 x 24 mm
iluminación:	con iluminación LED circundante en la pared (sustituible) Iluminación: 1x 20,64 W	con iluminación LED circundante en la pared (sustituible) Iluminación: 1x 19,68 W	con iluminación LED circundante en la pared (sustituible) Iluminación: 1x 18,24 W
Indicación sobre normas	IP 44	IP 44	IP 44
Incluido en el suministro	set de fijación incluido	set de fijación incluido	set de fijación incluido
	679,-	648,-	607,-

	ESPEJO	ESPEJO
		
		
Referencia n°	A460 85 00	A460 68 00
Medidas (An x Al x Pr)	850 x 850 x 31 mm	650 x 650 x 31 mm
iluminación:	con iluminación LED circundante (no sustituible) Iluminación: 1x 23,52 W	con iluminación LED circundante (no sustituible) Iluminación: 1x 17,28 W
Indicación sobre normas	IP 44	IP 44
Incluido en el suministro	set de fijación incluido	set de fijación incluido
	700,-	648,-

	ESPEJO	ESPEJO	ESPEJO
			
			
Referencia n°	A461 10 00	A462 80 00	A462 60 00
Medidas (An x Al x Pr)	600 x 1000 x 24 mm	800 x 800 x 24 mm	600 x 600 x 24 mm
iluminación:	con iluminación LED circundante en la pared (sustituible) Iluminación: 1x 26,88 W	con iluminación LED circundante en la pared (sustituible) Iluminación: 1x 26,88 W	con iluminación LED circundante en la pared (sustituible) Iluminación: 1x 19,20 W
Indicación sobre normas	IP 44	IP 44	IP 44
Incluido en el suministro	set de fijación incluido	set de fijación incluido	set de fijación incluido
	741,-	700,-	648,-

MORE TO SEE LITE

NUEVO

€ sin I.V.A.

Express Delivery Disponibilidad garantizada de estos productos en almacén.

	KIT DE AUTOMATIZACIÓN DOMÉSTICA ZIGBEE® PARA ESPEJOS
	
	
Referencia n°	C004 00 00
Incluido en el suministro	no incluido en el suministro
	62,-

MORE TO SEE ONE

Muebles

- Segmento Profi
- Adecuado para todas las colecciones/programas de muebles

PRO.VILLEROY-BOCH.COM/TECHNICALDRAWINGS



MORE TO SEE ONE











€ sin I.V.A.

Productos en almacén

Express Delivery Disponibilidad garantizada de estos productos en almacén.

Espejo:
 espejo (5 mm) sobre un bastidor
Estante con espejo:
 Bastidor de aluminio de 30 mm x 20 mm (perfil en L, anodizado mate)
Iluminación:

iluminación LED integrada horizontal
 El LED es sustituible
 color de la luz en luz natural blanca (5700 K)
 para interruptor en la habitación
 conexión de red suelta

	ESPEJO	ESPEJO	ESPEJO	ESPEJO
				
				
Referencia nº	A430 A1 00	A430 A2 00	A430 A3 00	A430 A4 00
Medidas (An x Al x Pr)	1400 x 600 x 30 mm	1300 x 600 x 30 mm	1200 x 600 x 30 mm	1000 x 600 x 30 mm
iluminación:	iluminación LED Iluminación: 1x LED / 12W	iluminación LED Iluminación: 1x LED / 12W	iluminación LED Iluminación: 1x LED / 12W	iluminación LED Iluminación: 1x LED / 12W
Indicación sobre normas	IP 44	IP 44	IP 44	IP 44
Incluido en el suministro	set de fijación incluido	set de fijación incluido	set de fijación incluido	set de fijación incluido
	386,-	361,-	336,-	299,-
	ESPEJO	ESPEJO	ESPEJO	ESPEJO
				
				
Referencia nº	A430 A5 00	A430 A6 00	A430 A7 00	A430 A8 00
Medidas (An x Al x Pr)	800 x 600 x 30 mm	600 x 600 x 30 mm	500 x 600 x 30 mm	450 x 600 x 30 mm
iluminación:	iluminación LED Iluminación: 1x LED / 10W	iluminación LED Iluminación: 1x LED / 6W	iluminación LED Iluminación: 1x LED / 6W	iluminación LED Iluminación: 1x LED / 6W
Indicación sobre normas	IP 44	IP 44	IP 44	IP 44
Incluido en el suministro	set de fijación incluido	set de fijación incluido	set de fijación incluido	set de fijación incluido
	264,-	226,-	201,-	195,-

MY VIEW ONE

Muebles

- Segmento Profi
- Adecuado para todas las colecciones/programas de muebles

PRO.VILLEROY-BOCH.COM/TECHNICALDRAWINGS



MY VIEW ONE

€ sin I.V.A.

Productos en almacén









Express Delivery Disponibilidad garantizada de estos productos en almacén.



Cuerpo:

Aluminio, con espejo en el lateral (espejo de 3 mm)
color interior Aluminium, plata anodizada

Iluminación:

Luz LED de montaje en superficie
5700 K
conexión de red suelta

	MUEBLE CON ESPEJO DE MONTAJE EN SUPERFICIE	MUEBLE CON ESPEJO DE MONTAJE EN SUPERFICIE	MUEBLE CON ESPEJO DE MONTAJE EN SUPERFICIE	MUEBLE CON ESPEJO DE MONTAJE EN SUPERFICIE
				
				
Referencia nº	A441 F3 00	A440 F2 00	A440 F1 00	A439 F8 00
Medidas (An x Al x Pr)	1307 x 810 x 224 mm	1207 x 810 x 224 mm	1007 x 810 x 224 mm	807 x 810 x 224 mm
iluminación:	iluminación LED	iluminación LED	iluminación LED	iluminación LED
Equipamiento	2x aplique 3x puerta 4x estante de cristal 1x espejo de aumento 1x listones magnéticos interruptor y toma de corriente	2x aplique 3x puerta 4x estante de cristal 1x espejo de aumento 1x listones magnéticos interruptor y toma de corriente	1x luz superpuesta 2x puerta 4x estante de cristal 1x espejo de aumento 1x listones magnéticos interruptor y toma de corriente	1x luz superpuesta 2x puerta 2x estante de cristal 1x espejo de aumento 1x listones magnéticos interruptor y toma de corriente
Indicación sobre normas	IP 44	IP 44	IP 44	IP 44
Indicación	Instalado en la pared	Instalado en la pared	Instalado en la pared	Instalado en la pared
Incluido en el suministro	set de fijación incluido	set de fijación incluido	set de fijación incluido	set de fijación incluido
	1.417,-	1.236,-	1.064,-	946,-

	MUEBLE CON ESPEJO DE MONTAJE EN SUPERFICIE
	
	
Referencia nº	A439 F6 00
Medidas (An x Al x Pr)	607 x 810 x 224 mm
iluminación:	iluminación LED
Equipamiento	1x luz superpuesta 2x puerta 2x estante de cristal 1x espejo de aumento 1x listones magnéticos interruptor y toma de corriente
Indicación sobre normas	IP 44
Indicación	Instalado en la pared
Incluido en el suministro	set de fijación incluido
	870,-

O.NOVO

Sanitario

• Segmento Profi

PRO.VILLEROY-BOCH.COM/TECHNICALDRAWINGS



Standard



Compact



Colores Cerámicos



01 = Blanco



R1 = Blanco
CeramicPlus



R3 = Pergamon
CeramicPlus



T2 = Blanco
AntiBac
CeramicPlus

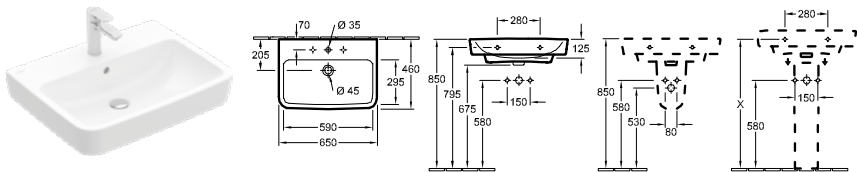
O.NOVO

€ sin I.V.A.

Modelo registrado

Encargar la grifería y el dosificador de jabón por separado

LAVABO



Referencia nº	Descripción		01	plus R1	plus R3	plus T2		pza./ pal.	kg/ pza.
4A41 65 XX	650 x 460 mm	AntiBac	143,-	228,-	-	281,-	-	14	20,5
4A41 66 XX	650 x 460 mm	AntiBac	143,-	228,-	-	281,-	-	14	20,5
4A41 67 XX	650 x 460 mm	AntiBac	185,-	270,-	-	323,-	-	14	20,5
4A41 68 XX	650 x 460 mm	AntiBac	185,-	270,-	-	323,-	-	14	20,5

seno en el centro, fijación de pared

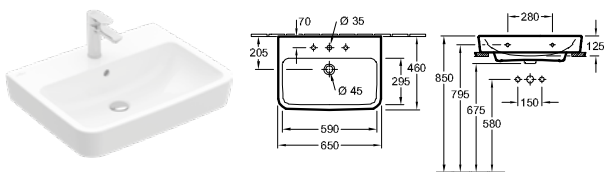
Para más información sobre las válvulas adecuadas, consulte las páginas 350-353

Atención: en los modelos sin rebosadero debe utilizarse una válvula de desagüe que no pueda cerrarse

5265 00 XX	PEDESTAL		69,-	154,-	-	-	-	56	7,94
5266 00 XX	SEMICOLUMNA set de fijación incluido		84,-	169,-	189,-	-	-	40	7,6
9221 49 00	BASTIDOR ENCASTRABLE PARA LAVABO 525 x 1120 x 75 mm Ver otros modelos de ViConnect en las páginas 337-349		-	-	-	-	192,-	10	8,05

LAVABO

Variantes de instalación a ras o sobre encimera



Referencia nº	Descripción		01	plus R1	plus R3	plus T2		pza./ pal.	kg/ pza.
4A41 KG XX	650 x 460 mm	AntiBac	173,-	258,-	-	311,-	-	10	20,3
4A41 KL XX	650 x 460 mm	AntiBac	173,-	258,-	-	311,-	-	10	20,3
4A41 KJ XX	650 x 460 mm	AntiBac	215,-	300,-	-	353,-	-	10	20,3
4A41 KF XX	650 x 460 mm	AntiBac	215,-	300,-	-	353,-	-	10	20,3

parte inferior y trasera biselada, seno en el centro, fijación de pared, incl. instrucciones de montaje, con plantilla para corte

Para más información sobre las válvulas adecuadas, consulte las páginas 350-353

Atención: en los modelos sin rebosadero debe utilizarse una válvula de desagüe que no pueda cerrarse

9221 49 00	BASTIDOR ENCASTRABLE PARA LAVABO 525 x 1120 x 75 mm Ver otros modelos de ViConnect en las páginas 337-349		-	-	-	-	192,-	10	8,05
------------	---	--	---	---	---	---	-------	----	------

XX = Sustituir por el código del acabado

01 = Blanco, R1 = Blanco CeramicPlus, R3 = Pergamon CeramicPlus, T2 = Blanco AntiBac CeramicPlus

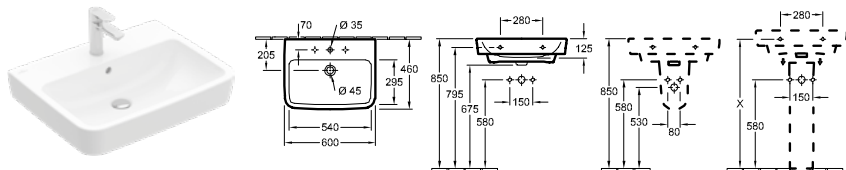
O.NOVO

€ sin I.V.A.

Modelo registrado

Encargar la grifería y el dosificador de jabón por separado

LAVABO



Referencia nº	Descripción	01	plus R1	plus R3	plus T2		pza./ pal.	kg/ pza.
4A41 60 XX	600 x 460 mm	113,-	198,-	-	251,-	-	16	18,6
4A41 61 XX	600 x 460 mm	113,-	198,-	-	251,-	-	16	18,6
4A41 62 XX	600 x 460 mm	155,-	240,-	-	293,-	-	16	18,6
4A41 63 XX	600 x 460 mm	155,-	240,-	-	293,-	-	16	18,6

seno en el centro, fijación de pared

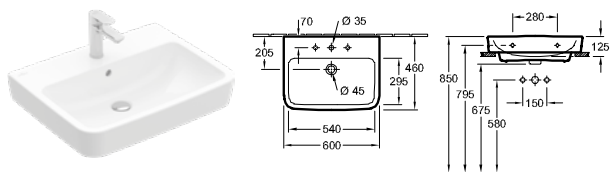
Para más información sobre las válvulas adecuadas, consulte las páginas 350-353

Atención: en los modelos sin rebosadero debe utilizarse una válvula de desagüe que no pueda cerrarse

5265 00 XX	PEDESTAL	69,-	154,-	-	-	-	56	7,94
5266 00 XX	SEMICOLUMNA set de fijación incluido	84,-	169,-	189,-	-	-	40	7,6
9221 49 00	BASTIDOR ENCASTRABLE PARA LAVABO 525 x 1120 x 75 mm Ver otros modelos de ViConnect en las páginas 337-349	-	-	-	-	192,-	10	8,05

LAVABO

Variantes de instalación a ras o sobre encimera



Referencia nº	Descripción	01	plus R1	plus R3	plus T2		pza./ pal.	kg/ pza.
4A41 6G XX	600 x 460 mm	143,-	228,-	-	281,-	-	10	18,9
4A41 6L XX	600 x 460 mm	143,-	228,-	-	281,-	-	10	18,9
4A41 6J XX	600 x 460 mm	185,-	270,-	-	323,-	-	10	18,9
4A41 6F XX	600 x 460 mm	185,-	270,-	-	323,-	-	10	18,9

parte inferior y trasera biselada, seno en el centro, fijación de pared, incl. instrucciones de montaje, con plantilla para corte

Para más información sobre las válvulas adecuadas, consulte las páginas 350-353

Atención: en los modelos sin rebosadero debe utilizarse una válvula de desagüe que no pueda cerrarse

9221 49 00	BASTIDOR ENCASTRABLE PARA LAVABO 525 x 1120 x 75 mm Ver otros modelos de ViConnect en las páginas 337-349	-	-	-	-	192,-	10	8,05
------------	---	---	---	---	---	-------	----	------

XX = Sustituir por el código del acabado

01 = Blanco, R1 = Blanco CeramicPlus, R3 = Pergamon CeramicPlus, T2 = Blanco AntiBac CeramicPlus

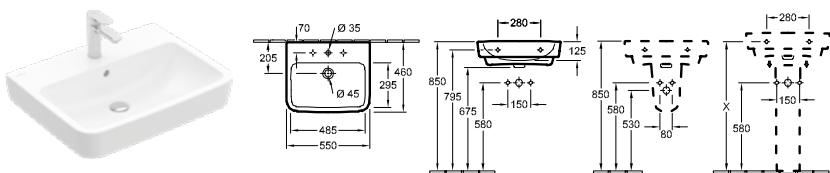
O.NOVO

€ sin I.V.A.

Modelo registrado

Encargar la grifería y el dosificador de jabón por separado

LAVABO



Referencia nº	Descripción	01	plus R1	plus R3	plus T2		pza./ pal.	kg/ pza.
4A41 55 XX	550 x 460 mm	106,-	191,-	-	244,-	-	16	18,1
4A41 56 XX	550 x 460 mm	106,-	191,-	-	244,-	-	16	18,1
4A41 57 XX	550 x 460 mm	148,-	233,-	-	286,-	-	16	18,1
4A41 58 XX	550 x 460 mm	148,-	233,-	-	286,-	-	16	18,1

seno en el centro, fijación de pared

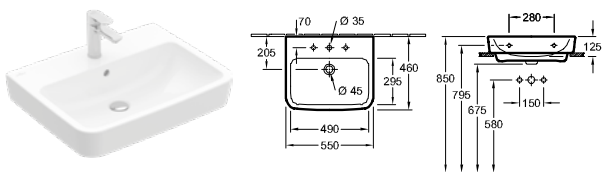
Para más información sobre las válvulas adecuadas, consulte las páginas 350-353

Atención: en los modelos sin rebosadero debe utilizarse una válvula de desagüe que no pueda cerrarse

5265 00 XX	PEDESTAL	69,-	154,-	-	-	-	56	7,94
5266 00 XX	SEMICOLUMNA set de fijación incluido	84,-	169,-	189,-	-	-	40	7,6
9221 49 00	BASTIDOR ENCASTRABLE PARA LAVABO 525 x 1120 x 75 mm Ver otros modelos de ViConnect en las páginas 337-349	-	-	-	-	192,-	10	8,05

LAVABO

Variantes de instalación a ras o sobre encimera



Referencia nº	Descripción	01	plus R1	plus R3	plus T2		pza./ pal.	kg/ pza.
4A41 MG XX	550 x 460 mm	136,-	221,-	-	274,-	-	14	18,1
4A41 MJ XX	550 x 460 mm	136,-	221,-	-	274,-	-	14	18,1
4A41 ML XX	550 x 460 mm	178,-	263,-	-	316,-	-	14	18,1
4A41 MF XX	550 x 460 mm	178,-	263,-	-	316,-	-	14	18,1

parte inferior y trasera biselada, seno en el centro, fijación de pared, incl. instrucciones de montaje, con plantilla para corte

Para más información sobre las válvulas adecuadas, consulte las páginas 350-353

Atención: en los modelos sin rebosadero debe utilizarse una válvula de desagüe que no pueda cerrarse

9221 49 00	BASTIDOR ENCASTRABLE PARA LAVABO 525 x 1120 x 75 mm Ver otros modelos de ViConnect en las páginas 337-349	-	-	-	-	192,-	10	8,05
------------	---	---	---	---	---	-------	----	------

XX = Sustituir por el código del acabado

01 = Blanco, R1 = Blanco CeramicPlus, R3 = Pergamon CeramicPlus, T2 = Blanco AntiBac CeramicPlus

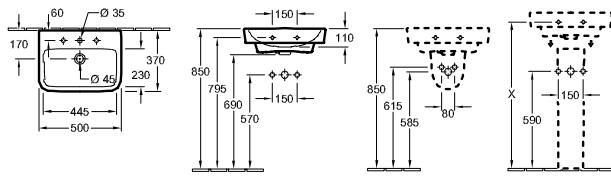
O.NOVO

€ sin I.V.A.

Modelo registrado

Encargar la grifería y el dosificador de jabón por separado

LAVAMANOS



Referencia nº	Descripción		01	plus R1	plus R3	plus T2		pza./ pal.	kg/ pza.
4344 50 XX	500 x 370 mm	AntiBac	117,-	202,-	-	255,-	-	22	12
4344 51 XX	500 x 370 mm	AntiBac	117,-	202,-	-	255,-	-	22	12
4344 52 XX	500 x 370 mm	AntiBac	159,-	244,-	-	297,-	-	22	12
4344 53 XX	500 x 370 mm	AntiBac	159,-	244,-	-	297,-	-	22	12

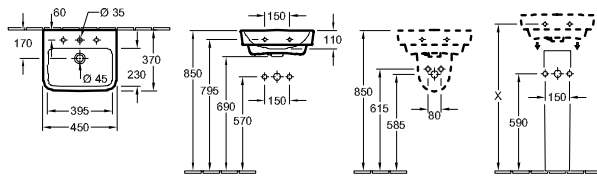
seno en el centro, fijación de pared

Para más información sobre las válvulas adecuadas, consulte las páginas 350-353

Atención: en los modelos sin rebosadero debe utilizarse una válvula de desagüe que no pueda cerrarse

5265 00 XX	PEDESTAL		69,-	154,-	-	-	-	56	7,94
5267 00 XX	SEMICOLUMNA set de fijación incluido		77,-	162,-	-	-	-	64	5
9221 49 00	BASTIDOR ENCASTRABLE PARA LAVABO 525 x 1120 x 75 mm Ver otros modelos de ViConnect en las páginas 337-349		-	-	-	-	192,-	10	8,05

LAVAMANOS



Referencia nº	Descripción		01	plus R1	plus R3	plus T2		pza./ pal.	kg/ pza.
4344 45 XX	450 x 370 mm	AntiBac	106,-	191,-	-	244,-	-	22	12
4344 46 XX	450 x 370 mm	AntiBac	106,-	191,-	-	244,-	-	22	12
4344 47 XX	450 x 370 mm	AntiBac	148,-	233,-	-	286,-	-	22	12
4344 48 XX	450 x 370 mm	AntiBac	148,-	233,-	-	286,-	-	22	12

seno en el centro, fijación de pared

Para más información sobre las válvulas adecuadas, consulte las páginas 350-353

Atención: en los modelos sin rebosadero debe utilizarse una válvula de desagüe que no pueda cerrarse

5265 00 XX	PEDESTAL		69,-	154,-	-	-	-	56	7,94
5267 00 XX	SEMICOLUMNA set de fijación incluido		77,-	162,-	-	-	-	64	5
9221 49 00	BASTIDOR ENCASTRABLE PARA LAVABO 525 x 1120 x 75 mm Ver otros modelos de ViConnect en las páginas 337-349		-	-	-	-	192,-	10	8,05

XX = Sustituir por el código del acabado

01 = Blanco, R1 = Blanco CeramicPlus, R3 = Pergamon CeramicPlus, T2 = Blanco AntiBac CeramicPlus

O.NOVO

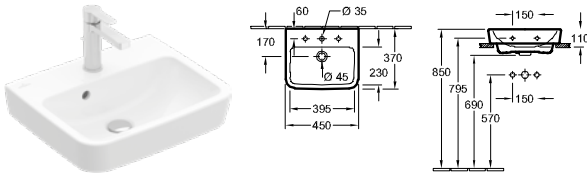
€ sin I.V.A.









Modelo registrado

Encargar la grifería y el dosificador de jabón por separado

LAVAMANOS

Variantes de instalación a ras o sobre encimera



Referencia nº	Descripción		01	plus R1	plus R3	plus T2		pza./ pal.	kg/ pza.
4344 4G XX	450 x 370 mm  	AntiBac	136,-	221,-	-	274,-	-	16	12
4344 4L XX	450 x 370 mm  	AntiBac	136,-	221,-	-	274,-	-	16	12
4344 4J XX	450 x 370 mm  	AntiBac	178,-	263,-	-	316,-	-	16	12
4344 4F XX	450 x 370 mm  	AntiBac	178,-	263,-	-	316,-	-	16	12

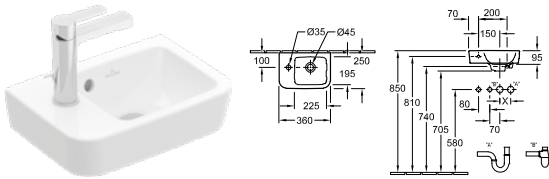
parte inferior y trasera biselada, seno en el centro, fijación de pared, incl. instrucciones de montaje, con plantilla para corte





Para más información sobre las válvulas adecuadas, consulte las páginas 350-353

Atención: en los modelos sin rebosadero debe utilizarse una válvula de desagüe que no pueda cerrarse

9221 49 00	BASTIDOR ENCASTRABLE PARA LAVABO 525 x 1120 x 75 mm Ver otros modelos de ViConnect en las páginas 337-349		-	-	-	-	192,-	10	8,05
------------	--	---	---	---	---	---	-------	----	------

LAVAMANOS COMPACT



Referencia nº	Descripción		01	plus R1	plus R3	plus T2		pza./ pal.	kg/ pza.
4342 36 XX	360 x 250 mm  	AntiBac	85,-	170,-	-	223,-	-	48	6,2
4342 37 XX	360 x 250 mm  	AntiBac	85,-	170,-	-	223,-	-	48	6,2

seno a la derecha, fijación de pared

Para más información sobre las válvulas adecuadas, consulte las páginas 350-353

9221 49 00	BASTIDOR ENCASTRABLE PARA LAVABO 525 x 1120 x 75 mm Ver otros modelos de ViConnect en las páginas 337-349		-	-	-	-	192,-	10	8,05
------------	--	---	---	---	---	---	-------	----	------

XX = Sustituir por el código del acabado

01 = Blanco, R1 = Blanco CeramicPlus, R3 = Pergamon CeramicPlus, T2 = Blanco AntiBac CeramicPlus

O.NOVO

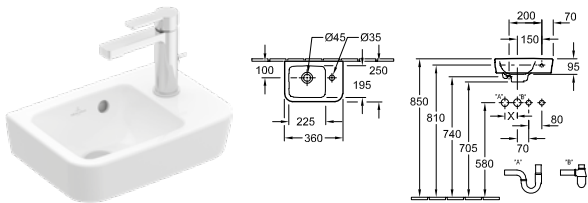
O.NOVO





€ sin I.V.A.

Modelo registrado

Encargar la grifería y el dosificador de jabón por separado

LAVAMANOS COMPACT



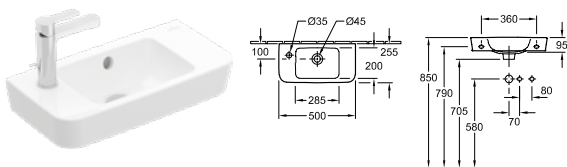
Referencia nº	Descripción		01	plus R1	plus R3	plus T2		pza./ pal.	kg/ pza.
4343 36 XX	360 x 250 mm  	AntiBac	85,-	170,-	-	223,-	-	48	6,4
4343 37 XX	360 x 250 mm  	AntiBac	85,-	170,-	-	223,-	-	48	6,4





seno a la izquierda, fijación de pared

Para más información sobre las válvulas adecuadas, consulte las páginas 350-353

9221 49 00	BASTIDOR ENCASTRABLE PARA LAVABO 525 x 1120 x 75 mm Ver otros modelos de ViConnect en las páginas 337-349		-	-	-	-	192,-	10	8,05
------------	--	---	---	---	---	---	-------	----	------

LAVAMANOS COMPACT



Referencia nº	Descripción		01	plus R1	plus R3	plus T2		pza./ pal.	kg/ pza.
4342 R5 XX	500 x 250 mm 1x  	AntiBac	117,-	202,-	-	255,-	-	48	8,1
4342 L5 XX	500 x 250 mm 1x  	AntiBac	117,-	202,-	-	255,-	-	48	8,1
4342 52 XX	500 x 250 mm  	AntiBac	159,-	244,-	-	297,-	-	48	8,1
4342 53 XX	500 x 250 mm  	AntiBac	159,-	244,-	-	297,-	-	48	8,1

seno en el centro, fijación de pared

Para más información sobre las válvulas adecuadas, consulte las páginas 350-353

9221 49 00	BASTIDOR ENCASTRABLE PARA LAVABO 525 x 1120 x 75 mm Ver otros modelos de ViConnect en las páginas 337-349		-	-	-	-	192,-	10	8,05
------------	--	---	---	---	---	---	-------	----	------

XX = Sustituir por el código del acabado

01 = Blanco, R1 = Blanco CeramicPlus, R3 = Pergamon CeramicPlus, T2 = Blanco AntiBac CeramicPlus

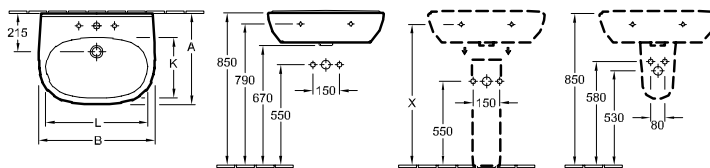
O.NOVO

€ sin I.V.A.







Modelo registrado

Encargar la grifería y el dosificador de jabón por separado

LAVABO



Referencia n°	A	B	K	L
516065XX	510	650	330	565
516066XX	510	650	330	565
516060XX	490	600	315	525
516061XX	490	600	315	525
516055XX	450	550	280	475
516056XX	450	550	280	475

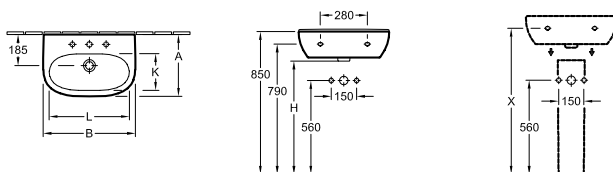
Referencia n°	Descripción	01	plus R1	plus R3	plus T2	pza/ pal.	kg/ pza.
5160 65 XX	650 x 510 mm 	118,-	203,-	-	-	14	19
5160 66 XX	650 x 510 mm 	118,-	203,-	-	-	14	19
5160 60 XX	600 x 490 mm 	93,-	178,-	201,-	-	16	18
5160 61 XX	600 x 490 mm 	93,-	178,-	-	-	16	18
5160 55 XX	550 x 450 mm 	89,-	174,-	-	-	16	15,8
5160 56 XX	550 x 450 mm 	89,-	174,-	-	-	16	15,8

Para más información sobre las válvulas adecuadas, consulte las páginas 350-353


Atención: en los modelos sin rebosadero debe utilizarse una válvula de desagüe que no pueda cerrarse

5265 00 XX	PEDESTAL	69,-	154,-	-	-	-	56	7,94
5266 00 XX	SEMICOLUMNA set de fijación incluido	84,-	169,-	189,-	-	-	40	7,6
9221 49 00	BASTIDOR ENCASTRABLE PARA LAVABO 525 x 1120 x 75 mm Ver otros modelos de ViConnect en las páginas 337-349	-	-	-	-	192,-	10	8,05

LAVABO COMPACT



Referencia n°	A	B	H	K	L
516655XX	370	550	675	220	480

Referencia n°	Descripción	01	plus R1	plus R3	plus T2	pza/ pal.	kg/ pza.
5166 55 XX	550 x 370 mm 	110,-	195,-	-	-	16	13,5

Para más información sobre las válvulas adecuadas, consulte las páginas 350-353

5265 00 XX	PEDESTAL	69,-	154,-	-	-	-	56	7,94
9221 49 00	BASTIDOR ENCASTRABLE PARA LAVABO 525 x 1120 x 75 mm Ver otros modelos de ViConnect en las páginas 337-349	-	-	-	-	192,-	10	8,05

XX = Sustituir por el código del acabado

01 = Blanco, R1 = Blanco CeramicPlus, R3 = Pergamon CeramicPlus, T2 = Blanco AntiBac CeramicPlus

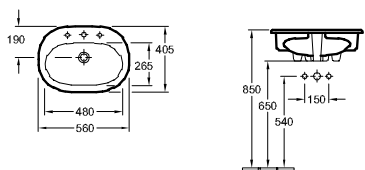
O.NOVO

€ sin I.V.A.

Modelo registrado

Encargar la grifería y el dosificador de jabón por separado

LAVABO DE ENCASTRE

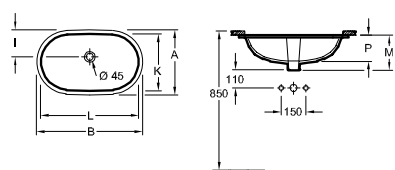


Referencia n°	Descripción	01	plus R1	plus R3	plus T2	pza./pal.	kg/pza.
4161 56 XX	560 x 405 mm	136,-	221,-	-	-	16	12
4161 57 XX	560 x 405 mm	136,-	221,-	-	-	16	12

con plantilla para corte

Para más información sobre las válvulas adecuadas, consulte las páginas 350-353

LAVABO DE SOTOENCASTRE



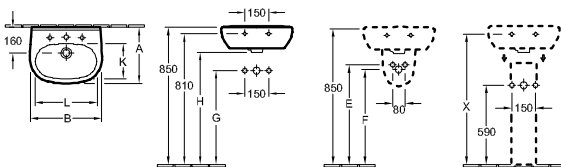
Referencia n°	A	B	I	K	L	M	P
416260XX	400	650	165	350	600	208	160
416250XX	370	580	145	320	530	200	150

Referencia n°	Descripción	01	plus R1	plus R3	plus T2	pza./pal.	kg/pza.
4162 60 XX	600 x 350 mm sin bancada de grifería	170,-	255,-	-	-	8	8,74
4162 50 XX	530 x 320 mm sin bancada de grifería	154,-	239,-	-	-	16	7,32

el recorte para el montaje sólo puede hacerse mediante el lavabo original, es posible el montaje en encimeras revestidas en plástico y de piedra natural, set de fijación incluido

Para más información sobre las válvulas adecuadas, consulte las páginas 350-353

LAVAMANOS COMPACT



Referencia n°	A	B	E	F	G	H	K	L
536050XX	400	500	620	590	570	690	260	430
536051XX	400	500	620	590	570	690	260	430
536045XX	350	450	625	595	575	695	220	390
536046XX	350	450	625	595	575	695	220	390

Referencia n°	Descripción	01	plus R1	plus R3	plus T2	pza./pal.	kg/pza.
5360 50 XX	500 x 400 mm	102,-	187,-	-	-	22	12,3
5360 51 XX	500 x 400 mm	102,-	187,-	-	-	22	12,3
5360 45 XX	450 x 350 mm	96,-	181,-	-	-	24	10,2
5360 46 XX	450 x 350 mm	96,-	181,-	-	-	24	10,2

Para más información sobre las válvulas adecuadas, consulte las páginas 350-353

Atención: en los modelos sin rebosadero debe utilizarse una válvula de desagüe que no pueda cerrarse

5265 00 XX	PEDESTAL	69,-	154,-	-	-	-	56	7,94
5267 00 XX	SEMICOLUMNA set de fijación incluido	77,-	162,-	-	-	-	64	5
9221 49 00	BASTIDOR ENCASTRABLE PARA LAVABO 525 x 1120 x 75 mm Ver otros modelos de ViConnect en las páginas 337-349	-	-	-	-	192,-	10	8,05

XX = Sustituir por el código del acabado

01 = Blanco, R1 = Blanco CeramicPlus, R3 = Pergamon CeramicPlus, T2 = Blanco AntiBac CeramicPlus

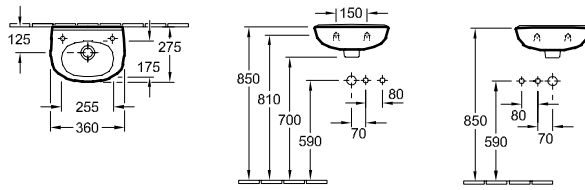
O.NOVO

€ sin I.V.A.

Modelo registrado

Encargar la grifería y el dosificador de jabón por separado

LAVAMANOS COMPACT



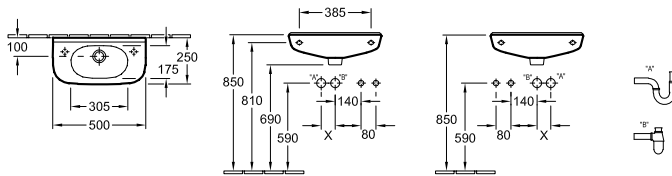
Referencia nº	Descripción	01	plus R1	plus R3	plus T2	pza./ pal.	kg/ pza.
5360 36 XX	360 x 275 mm adecuado para grifería de 1 agujero, agujeros para grifería laterales preperforados	91,-	176,-	-	-	48	5,7
5360 37 XX	360 x 275 mm adecuado para grifería de 1 agujero, agujeros para grifería laterales preperforados	91,-	176,-	-	-	48	5,7
5360 38 XX	360 x 275 mm adecuado para grifería de 1 agujero, agujero para grifo perforado a la derecha	91,-	176,-	-	-	48	5,7
5360 39 XX	360 x 275 mm adecuado para grifería de 1 agujero, agujero para grifo perforado a la izquierda	91,-	176,-	-	-	48	5,7

Para más información sobre las válvulas adecuadas, consulte las páginas 350-353

Atención: en los modelos sin rebosadero debe utilizarse una válvula de desagüe que no pueda cerrarse

9221 49 00	BASTIDOR ENCASTRABLE PARA LAVABO 525 x 1120 x 75 mm Ver otros modelos de ViConnect en las páginas 337-349	-	-	-	-	192,-	10	8,05
------------	--	---	---	---	---	-------	----	------

LAVAMANOS COMPACT



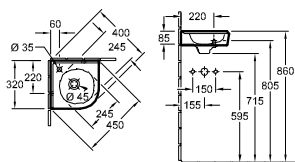
Referencia nº	Descripción	01	plus R1	plus R3	plus T2	pza./ pal.	kg/ pza.
5361 50 XX	500 x 250 mm adecuado para grifería de 1 agujero, agujeros para grifería laterales preperforados	108,-	193,-	-	-	33	7,45
5361 51 XX	500 x 250 mm adecuado para grifería de 1 agujero, agujeros para grifería laterales preperforados	108,-	193,-	-	-	33	8,3
5361 53 XX	500 x 250 mm adecuado para grifería de 1 agujero, agujero para grifo perforado a la derecha	108,-	193,-	-	-	33	8,3
5361 54 XX	500 x 250 mm adecuado para grifería de 1 agujero, agujero para grifo perforado a la izquierda	108,-	193,-	-	-	33	8,3

Para más información sobre las válvulas adecuadas, consulte las páginas 350-353

Atención: en los modelos sin rebosadero debe utilizarse una válvula de desagüe que no pueda cerrarse

9221 49 00	BASTIDOR ENCASTRABLE PARA LAVABO 525 x 1120 x 75 mm Ver otros modelos de ViConnect en las páginas 337-349	-	-	-	-	192,-	10	8,05
------------	--	---	---	---	---	-------	----	------

LAVAMANOS ANGULAR



Referencia nº	Descripción	01	plus R1	plus R3	plus T2	pza./ pal.	kg/ pza.
7310 32 XX	320 mm de lado	111,-	196,-	-	-	51	6,9
7310 33 XX	320 mm de lado	111,-	196,-	-	-	51	6,9

Para más información sobre las válvulas adecuadas, consulte las páginas 350-353

XX = Sustituir por el código del acabado

01 = Blanco, R1 = Blanco CeramicPlus, R3 = Pergamon CeramicPlus, T2 = Blanco AntiBac CeramicPlus

O.NOVO

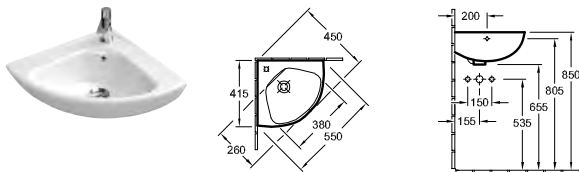
O.NOVO


€ sin I.V.A.

Modelo registrado

Encargar la grifería y el dosificador de jabón por separado

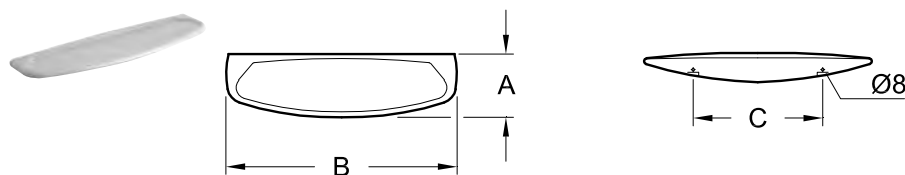
LAVAMANOS ANGULAR COMPACT



Referencia n°	Descripción	01	plus R1	plus R3	plus T2		pza./ pal.	kg/ pza.
7327 40 XX	415 mm de lado 	128,-	213,-	-	-	-	48	10,95

Para más información sobre las válvulas adecuadas, consulte las páginas 350-353

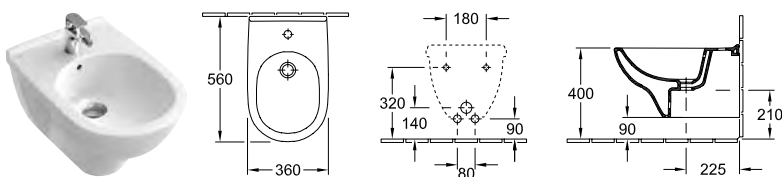
REPISA




Referencia n°	A	B	C
781860XX	165	600	330

Referencia n°	Descripción	01	plus R1	plus R3	plus T2		pza./ pal.	kg/ pza.
7818 60 XX	600 x 165 mm	81,-	166,-	-	-	-	120	4,045

BIDÉ



Referencia n°	Descripción	01	plus R1	plus R3	plus T2		pza./ pal.	kg/ pza.
5460 00 XX	360 x 560 mm 	163,-	248,-	-	-	-	16	17

suspendido

9953 00 00	BASTIDOR DE FIJACIÓN (opcional)	-	-	-	-	149,-		2,93
9221 48 00	BASTIDOR ENCASTRABLE PARA BIDÉ 525 x 1120 x 100 mm Ver otros modelos de ViConnect en las páginas 337-349	-	-	-	-	259,-	10	10,54

XX = Sustituir por el código del acabado

01 = Blanco, R1 = Blanco CeramicPlus, R3 = Pergamon CeramicPlus, T2 = Blanco AntiBac CeramicPlus

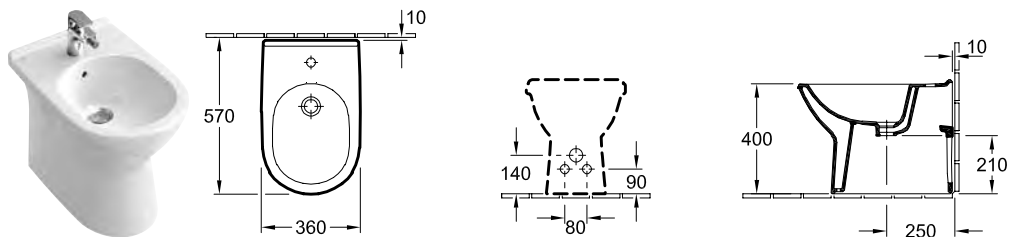
O.NOVO

€ sin I.V.A.

Modelo registrado

Encargar la grifería y el dosificador de jabón por separado

BIDÉ



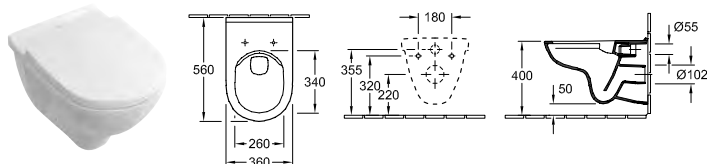
Referencia nº	Descripción	01	plus R1	plus R3	plus T2		pza./pal.	kg/pza.
5461 00 XX	360 x 560 mm	133,-	218,-	-	-	-	8	20,8

de pie, pegado a pared, con set de fijación para fijación oculta

9208 72 00	SIFÓN (opcional) con tubo de prolongación	-	-	-	-	51,-		0,35
9208 31 00	SET DE MONTAJE (opcional) para instalación cerca de la pared	-	-	-	-	120,-		0,305
9221 48 00	BASTIDOR ENCASTRABLE PARA BIDÉ 525 x 1120 x 100 mm Ver otros modelos de ViConnect en las páginas 337-349	-	-	-	-	259,-	10	10,54

INODORO DE FONDO PROFUNDO RIMLESS

DirectFlush



Referencia nº	Descripción	01	plus R1	plus R3	plus T2		pza./pal.	kg/pza.
5660 R0 XX	360 x 560 mm	163,-	248,-	-	301,-	-	14	18

suspendido, salida horizontal, con el sistema economizador de agua AQUAREDUCT®: volumen de aclarado: 3 / 4,5 litros, no apto para montaje con enjuague por presión

9M38 S1 01	ASIENTO CON TAPA DE INODORO con bisagras QuickRelease y SoftClosing, bisagras de acero inoxidable	105,-	-	-	-	-	216	2,21
9M39 61 01	ASIENTO CON TAPA DE INODORO bisagras de acero inoxidable	76,-	-	-	-	-	108	2,09
9M71 61 01	ASIENTO bisagras de acero inoxidable	64,-	-	-	-	-		1,04
9953 00 00	BASTIDOR DE FIJACIÓN (opcional)	-	-	-	-	149,-		2,93
9222 87 00	JUEGO DE PROTECCIÓN ACÚSTICA VIPROTECT (opcional) incl. accesorios	-	-	-	-	21,-	600	0,086
9224 65 00	BASTIDOR ENCASTRABLE PARA INODORO para instalación en tabique seco, bajo 450 x 1120 x 165 mm Ver otros modelos de ViConnect en las páginas 337-349	-	-	-	-	341,-	8	19,78
9224 27 00	BASTIDOR ENCASTRABLE PARA INODORO para instalación en tabique seco, Altura estándar 525 x 1120 x 135 mm Ver otros modelos de ViConnect en las páginas 337-349	-	-	-	-	291,-	10	15,8

XX = Sustituir por el código del acabado

01 = Blanco, R1 = Blanco CeramicPlus, R3 = Pergamon CeramicPlus, T2 = Blanco AntiBac CeramicPlus

O.NOVO

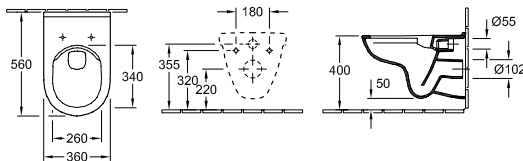
€ sin I.V.A.

Modelo registrado

Encargar la grifería y el dosificador de jabón por separado

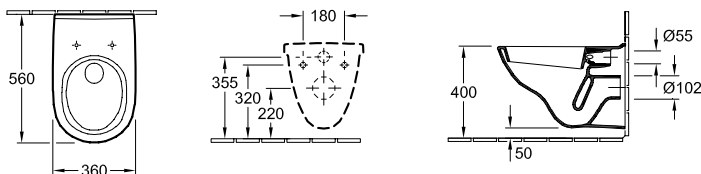
COMBI-PACK

DirectFlush



Referencia nº	Descripción	01	plus R1	plus R3	plus T2		pza./ pal.	kg/ pza.
5660 HR XX	Embalaje en caja individual, suspendido, salida horizontal consiste en: Inodoro de fondo profundo DirectFlush 5660 R0 XX, Asiento con bisagras QuickRelease y SoftClosing 9M38 S1 01	263,-	348,-	-	-	-	12	20

INODORO DE FONDO PROFUNDO

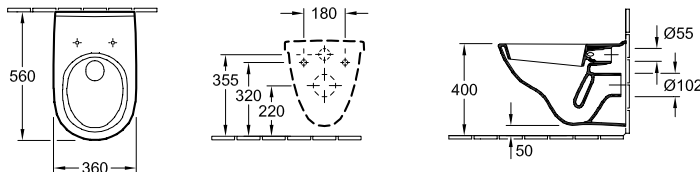


Referencia nº	Descripción	01	plus R1	plus R3	plus T2		pza./ pal.	kg/ pza.
5660 10 XX	360 x 560 mm	140,-	225,-	-	-	-	14	18

suspendido, salida horizontal, con el sistema economizador de agua AQUAREDUCT®: volumen de aclarado: 3 / 4,5 litros

9M38 S1 01	ASIENTO CON TAPA DE INODORO con bisagras QuickRelease y SoftClosing, bisagras de acero inoxidable	105,-	-	-	-	-	216	2,21
9M39 61 01	ASIENTO CON TAPA DE INODORO bisagras de acero inoxidable	76,-	-	-	-	-	108	2,09
9M71 61 01	ASIENTO bisagras de acero inoxidable	64,-	-	-	-	-		1,04
9953 00 00	BASTIDOR DE FIJACIÓN (opcional)	-	-	-	-	149,-		2,93
9222 87 00	JUEGO DE PROTECCIÓN ACÚSTICA VIPROTECT (opcional) incl. accesorios	-	-	-	-	21,-	600	0,086
9224 27 00	BASTIDOR ENCASTRABLE PARA INODORO para instalación en tabique seco, Altura estándar 525 x 1120 x 135 mm Ver otros modelos de ViConnect en las páginas 337-349	-	-	-	-	291,-	10	15,8
9224 65 00	BASTIDOR ENCASTRABLE PARA INODORO para instalación en tabique seco, bajo 450 x 1120 x 165 mm Ver otros modelos de ViConnect en las páginas 337-349	-	-	-	-	341,-	8	19,78

COMBI-PACK



Referencia nº	Descripción	01	plus R1	plus R3	plus T2		pza./ pal.	kg/ pza.
5660 H1 XX	Embalaje en caja individual, suspendido, salida horizontal consiste en: Inodoro de fondo profundo 5660 10 XX, Asiento con bisagras QuickRelease y SoftClosing 9M38 S1 01	218,-	303,-	-	-	-	12	18

XX = Sustituir por el código del acabado

01 = Blanco, R1 = Blanco CeramicPlus, R3 = Pergamon CeramicPlus, T2 = Blanco AntiBac CeramicPlus

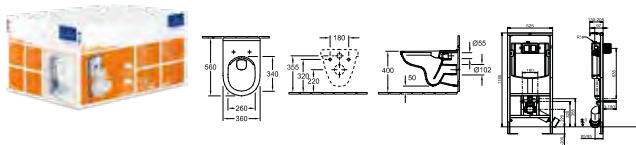
O.NOVO

€ sin I.V.A.

Modelo registrado

Encargar la grifería y el dosificador de jabón por separado

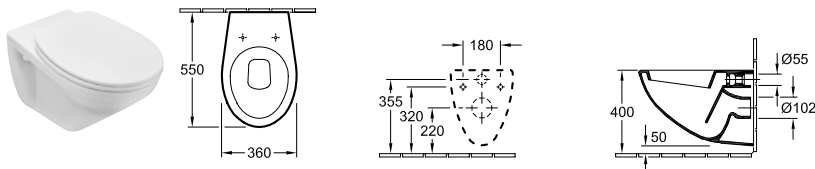
INODORO CON ASIENTO, BASTIDOR EMPOTRABLE Y PULSADOR (COMBI-PACK)



Referencia n°	Descripción	01	plus R1	plus R3	plus T2		pza./ pal.	kg/ pza.
5660 D2 01	Embalaje en caja individual, suspendido, salida horizontal consiste en: Inodoro de fondo profundo DirectFlush 5660 R0 XX, Asiento con bisagras QuickRelease y SoftClosing 9M38 S1 01, Juego de protección acústica, Cisterna empotrada con bastidor, altura estándar + pulsador 9224 90 61 cromado	650,-	-	-	-	-	4	33,42
5660 D3 01	Embalaje en caja individual, suspendido, salida horizontal consiste en: Inodoro de fondo profundo DirectFlush 5660 R0 XX, Asiento con bisagras QuickRelease y SoftClosing 9M38 S1 01, Juego de protección acústica, Cisterna empotrada con bastidor, altura estándar + pulsador 9224 90 68 blanco	595,-	-	-	-	-	4	33,42

INODORO DE FONDO PROFUNDO

anteriormente Targa Classic



Referencia n°	Descripción	01	plus R1	plus R3	plus T2		pza./ pal.	kg/ pza.
7623 10 XX	360 x 550 mm	165,-	250,-	-	-	-	18	15,7
suspendido, salida horizontal								
8823 61 01	ASIENTO CON TAPA DE INODORO bisagras de acero inoxidable	119,-	-	-	-	-	90	3,7
8824 61 01	ASIENTO CON TAPA DE INODORO con eje de bisagra continuo, bisagras de acero inoxidable	116,-	-	-	-	-	90	3,7
9953 00 00	BASTIDOR DE FIJACIÓN (opcional)	-	-	-	-	149,-		2,93
9222 87 00	JUEGO DE PROTECCIÓN ACÚSTICA VIPROTECT (opcional) incl. accesorios	-	-	-	-	21,-	600	0,086
9224 65 00	BASTIDOR ENCASTRABLE PARA INODORO para instalación en tabique seco, bajo 450 x 1120 x 165 mm Ver otros modelos de ViConnect en las páginas 337-349	-	-	-	-	341,-	8	19,78
9224 27 00	BASTIDOR ENCASTRABLE PARA INODORO para instalación en tabique seco, Altura estándar 525 x 1120 x 135 mm Ver otros modelos de ViConnect en las páginas 337-349	-	-	-	-	291,-	10	15,8

XX = Sustituir por el código del acabado

01 = Blanco, R1 = Blanco CeramicPlus, R3 = Pergamon CeramicPlus, T2 = Blanco AntiBac CeramicPlus

O.NOVO

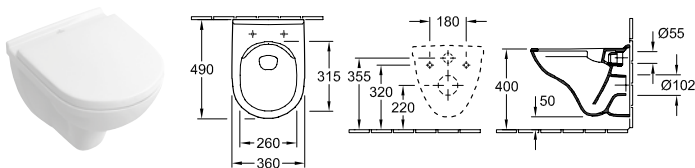
€ sin I.V.A.


Modelo registrado

Encargar la grifería y el dosificador de jabón por separado



INODORO DE FONDO PROFUNDO RIMLESS COMPACTO

DirectFlush



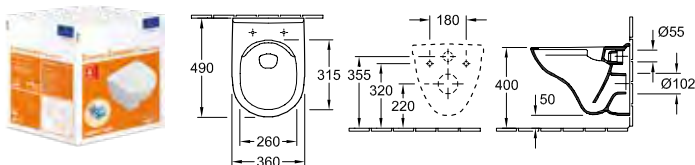
Referencia nº	Descripción	01	plus R1	plus R3	plus T2		pza./ pal.	kg/ pza.
5688 R0 XX	360 x 490 mm 	184,-	269,-	-	-	-	14	15



suspendido, salida horizontal, con el sistema economizador de agua AQUAREDUCT®: volumen de aclarado: 3 / 4,5 litros, no apto para montaje con enjuague por presión

9M38 S1 01	ASIENTO CON TAPA DE INODORO con bisagras QuickRelease y SoftClosing, bisagras de acero inoxidable	105,-	-	-	-	-	216	2,21
9M40 61 01	ASIENTO CON TAPA DE INODORO bisagras de acero inoxidable	76,-	-	-	-	-	216	2,2
9M71 61 01	ASIENTO bisagras de acero inoxidable	64,-	-	-	-	-		1,04
9953 00 00	BASTIDOR DE FIJACIÓN (opcional)	-	-	-	-	149,-		2,93
9222 87 00	JUEGO DE PROTECCIÓN ACÚSTICA VIPROTECT (opcional) incl. accesorios	-	-	-	-	21,-	600	0,086
9224 27 00	BASTIDOR ENCASTRABLE PARA INODORO para instalación en tabique seco, Altura estándar 525 x 1120 x 135 mm Ver otros modelos de ViConnect en las páginas 337-349 	-	-	-	-	291,-	10	15,8
9224 65 00	BASTIDOR ENCASTRABLE PARA INODORO para instalación en tabique seco, bajo 450 x 1120 x 165 mm Ver otros modelos de ViConnect en las páginas 337-349 	-	-	-	-	341,-	8	19,78

COMBI-PACK

DirectFlush



Referencia nº	Descripción	01	plus R1	plus R3	plus T2		pza./ pal.	kg/ pza.
5688 HR XX	Embalaje en caja individual, suspendido, salida horizontal consiste en: Inodoro de fondo profundo Compact DirectFlush 5688 R0 XX, Asiento con bisagras QuickRelease y SoftClosing 9M38 S1 01  	281,-	366,-	-	-	-	12	17

XX = Sustituir por el código del acabado

01 = Blanco, R1 = Blanco CeramicPlus, R3 = Pergamon CeramicPlus, T2 = Blanco AntiBac CeramicPlus

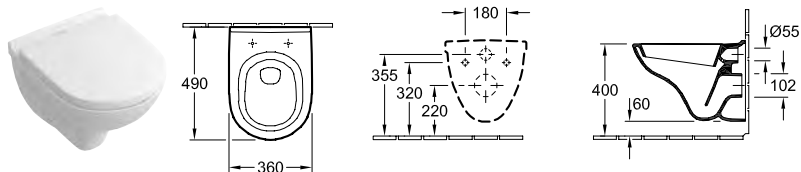
O.NOVO

€ sin I.V.A.

Modelo registrado

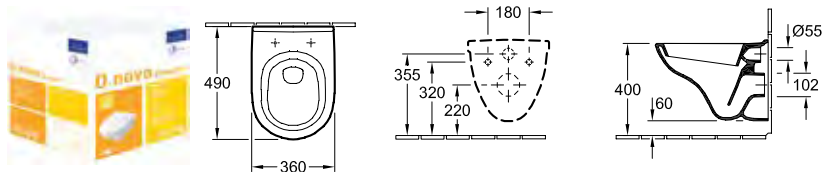
Encargar la grifería y el dosificador de jabón por separado

INODORO COMPACTO DE FONDO PROFUNDO



Referencia nº	Descripción	01	plus R1	plus R3	plus T2		pza./ pal.	kg/ pza.
5688 10 XX	360 x 490 mm	155,-	240,-	-	-	-	14	14
suspendido, salida horizontal, con el sistema economizador de agua AQUAREDUCT®: volumen de aclarado: 3 / 4,5 litros								
9M38 S1 01	ASIENTO CON TAPA DE INODORO con bisagras QuickRelease y SoftClosing, bisagras de acero inoxidable	105,-	-	-	-	-	216	2,21
9M40 61 01	ASIENTO CON TAPA DE INODORO bisagras de acero inoxidable	76,-	-	-	-	-	216	2,2
9M71 61 01	ASIENTO bisagras de acero inoxidable	64,-	-	-	-	-		1,04
9953 00 00	BASTIDOR DE FIJACIÓN (opcional)	-	-	-	-	149,-		2,93
9222 87 00	JUEGO DE PROTECCIÓN ACÚSTICA VIPROTECT (opcional) incl. accesorios	-	-	-	-	21,-	600	0,086
9224 27 00	BASTIDOR ENCASTRABLE PARA INODORO para instalación en tabique seco, Altura estándar 525 x 1120 x 135 mm Ver otros modelos de ViConnect en las páginas 337-349	-	-	-	-	291,-	10	15,8
9224 65 00	BASTIDOR ENCASTRABLE PARA INODORO para instalación en tabique seco, bajo 450 x 1120 x 165 mm Ver otros modelos de ViConnect en las páginas 337-349	-	-	-	-	341,-	8	19,78

COMBI-PACK



Referencia nº	Descripción	01	plus R1	plus R3	plus T2		pza./ pal.	kg/ pza.
5688 H1 XX	Embalaje en caja individual, suspendido, salida horizontal consiste en: Inodoro de fondo profundo compact 5688 10 XX, Asiento con bisagras QuickRelease y SoftClosing 9M38 S1 01	237,-	322,-	-	-	-	12	17,4

XX = Sustituir por el código del acabado

01 = Blanco, R1 = Blanco CeramicPlus, R3 = Pergamon CeramicPlus, T2 = Blanco AntiBac CeramicPlus

O.NOVO

O.NOVO

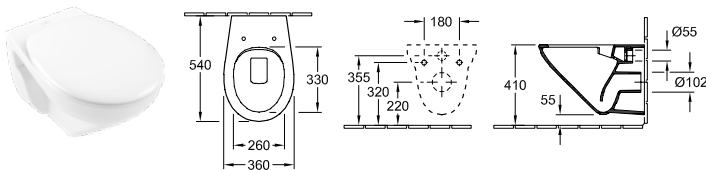
€ sin I.V.A.




Modelo registrado

Encargar la grifería y el dosificador de jabón por separado

INODORO DE FONDO PROFUNDO RIMLESS

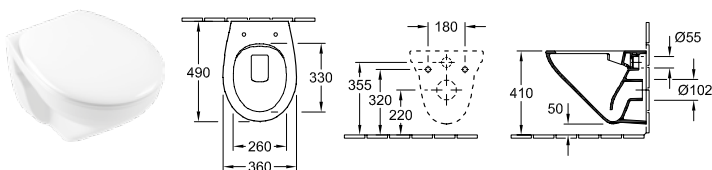
DirectFlush






Referencia nº	Descripción	01	plus R1	plus R3	plus T2		pza./ pal.	kg/ pza.
7682 R0 XX	360 x 540 mm  	128,-	-	245,-	-	-	18	18
suspendido, salida horizontal, con el sistema economizador de agua AQUAREDUCT®: volumen de aclarado: 3 / 4,5 litros, no apto para montaje con enjuague por presión								
8M43 S1 01	ASIENTO CON TAPA DE INODORO con bisagras QuickRelease y SoftClosing, bisagras de acero inoxidable	116,-	-	-	-	-		1,98
8M43 61 01	ASIENTO CON TAPA DE INODORO bisagras de acero inoxidable	105,-	-	-	-	-		1,96
9953 00 00	BASTIDOR DE FIJACIÓN (opcional)	-	-	-	-	149,-		2,93
9222 87 00	JUEGO DE PROTECCIÓN ACÚSTICA VIPROTECT (opcional) incl. accesorios	-	-	-	-	21,-	600	0,086
9224 27 00	BASTIDOR ENCASTRABLE PARA INODORO para instalación en tabique seco, Altura estándar 525 x 1120 x 135 mm  Ver otros modelos de ViConnect en las páginas 337-349	-	-	-	-	291,-	10	15,8

INODORO DE FONDO PROFUNDO RIMLESS COMPACTO

DirectFlush



Referencia nº	Descripción	01	plus R1	plus R3	plus T2		pza./ pal.	kg/ pza.
7667 R0 XX	360 x 490 mm  	154,-	-	-	-	-	18	15
suspendido, salida horizontal, con el sistema economizador de agua AQUAREDUCT®: volumen de aclarado: 3 / 4,5 litros								
8M43 S1 01	ASIENTO CON TAPA DE INODORO con bisagras QuickRelease y SoftClosing, bisagras de acero inoxidable	116,-	-	-	-	-		1,98
8M43 61 01	ASIENTO CON TAPA DE INODORO bisagras de acero inoxidable	105,-	-	-	-	-		1,96
9953 00 00	BASTIDOR DE FIJACIÓN (opcional)	-	-	-	-	149,-		2,93
9222 87 00	JUEGO DE PROTECCIÓN ACÚSTICA VIPROTECT (opcional) incl. accesorios	-	-	-	-	21,-	600	0,086
9224 27 00	BASTIDOR ENCASTRABLE PARA INODORO para instalación en tabique seco, Altura estándar 525 x 1120 x 135 mm  Ver otros modelos de ViConnect en las páginas 337-349	-	-	-	-	291,-	10	15,8

XX = Sustituir por el código del acabado

01 = Blanco, R1 = Blanco CeramicPlus, R3 = Pergamon CeramicPlus, T2 = Blanco AntiBac CeramicPlus

O.NOVO

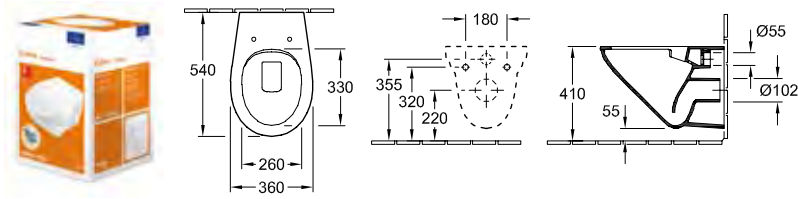
€ sin I.V.A.

Modelo registrado

Encargar la grifería y el dosificador de jabón por separado

COMBI-PACK

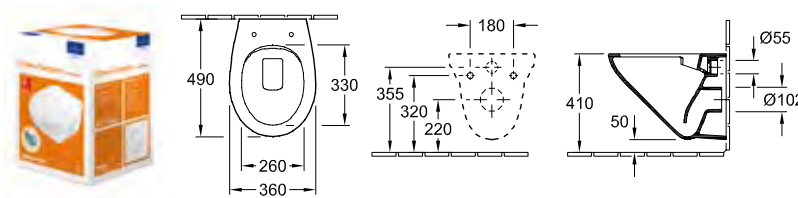
DirectFlush



Referencia nº	Descripción	01	plus R1	plus R3	plus T2		pza./ pal.	kg/ pza.
7682 HR XX	Embalaje en caja individual, suspendido, salida horizontal consiste en: Inodoro de fondo profundo DirectFlush 7682 R0 XX, Asiento con bisagras QuickRelease y SoftClosing 8M43 S1	209,-	-	-	-	-	12	17,5

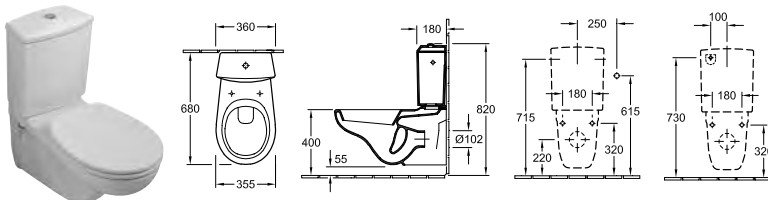
COMBI-PACK

DirectFlush



Referencia nº	Descripción	01	plus R1	plus R3	plus T2		pza./ pal.	kg/ pza.
7667 HR XX	Embalaje en caja individual, suspendido, salida horizontal consiste en: Inodoro de fondo profundo DirectFlush 7667 R0 XX, Asiento con bisagras QuickRelease y SoftClosing 8M43 S1	235,-	-	-	-	-	12	13,5

INODORO DE FONDO PROFUNDO CON CISTERNA A COMBINAR



Referencia nº	Descripción	01	plus R1	plus R3	plus T2		pza./ pal.	kg/ pza.
6623 10 XX	355 x 680 mm	423,-	508,-	-	-	-	16	21,3

suspendido, salida horizontal

7796 G1 XX	CISTERNA set de fijación incluido, alimentación bilateral o por detrás, mecanismo de descarga con botón economizador DualFlush, cromado	270,-	355,-	-	-	-	30	12,63
8823 61 01	ASIENTO CON TAPA DE INODORO bisagras de acero inoxidable	119,-	-	-	-	-	90	3,7
8M43 S1 01	ASIENTO CON TAPA DE INODORO con bisagras QuickRelease y SoftClosing, bisagras de acero inoxidable	116,-	-	-	-	-		1,98
8824 61 01	ASIENTO CON TAPA DE INODORO con eje de bisagra continuo, bisagras de acero inoxidable	116,-	-	-	-	-	90	3,7
9953 00 00	BASTIDOR DE FIJACIÓN (opcional)	-	-	-	-	149,-		2,93
9222 87 00	JUEGO DE PROTECCIÓN ACÚSTICA VIPROTECT (opcional) incl. accesorios	-	-	-	-	21,-	600	0,086

XX = Sustituir por el código del acabado

01 = Blanco, R1 = Blanco CeramicPlus, R3 = Pergamon CeramicPlus, T2 = Blanco AntiBac CeramicPlus

O.NOVO

O.NOVO

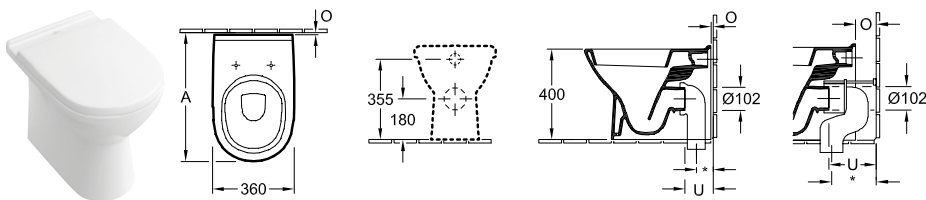
€ sin I.V.A.

Modelo registrado



Encargar la grifería y el dosificador de jabón por separado

INODORO DE FONDO PROFUNDO




* P1 solo disponible para asiento Vita



	A	O	U	*	
90°	570	10	125	70	
?	8701	570	10	125	110
?	8701	650	90	205	150 - 210
?	8711	650	90	205	70 - 150

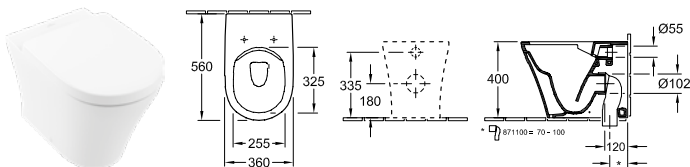
Referencia n°	Descripción	01	plus R1	plus R3	P1	plus T2		pza./ pal.	kg/ pza.
5657 10 XX	360 x 560 mm  	188,-	273,-	-	-	-	-	8	21,8



de pie, pegado a pared, salida horizontal, con set de fijación para fijación oculta, con el sistema economizador de agua AQUAREDUCT®: volumen de aclarado: 3 / 4,5 litros

9M38 S1 01	ASIENTO CON TAPA DE INODORO con bisagras QuickRelease y SoftClosing, bisagras de acero inoxidable	105,-	-	-	-	-	-	216	2,21
9M39 61 01	ASIENTO CON TAPA DE INODORO bisagras de acero inoxidable	76,-	-	-	-	-	-	108	2,09
9M71 61 01	ASIENTO bisagras de acero inoxidable	64,-	-	-	-	-	-		1,04
9M67 S1 XX	ASIENTO CON TAPA DE INODORO VICARE fijación desde arriba, de estabilidad lateral garantizada, con asidero en el borde de la tapa, con bisagras QuickRelease y SoftClosing, bisagras de acero inoxidable	-	-	-	160,-	-	-	72	3,1
8701 00 00	CODO DE DESAGÜE VARIO para salida vertical para instalación cerca de la pared 110 mm 	-	-	-	-	-	110,-		0,74
8701 00 00	CODO DE DESAGÜE VARIO para salida vertical para instalación de la pared a 90 mm 150 - 210 mm 	-	-	-	-	-	110,-		0,74
8711 00 00	CODO DE DESAGÜE VARIO para salida vertical para instalación de la pared a 90 mm 70 - 150 mm 	-	-	-	-	-	110,-		0,72


INODORO DE FONDO PROFUNDO RIMLESS COMPACTO

TULIP, DirectFlush



Referencia n°	Descripción	01	plus R1	plus R3	P1	plus T2		pza./ pal.	kg/ pza.
4624 R0 XX	360 x 560 x 400 mm   NUEVO	220,-	305,-	-	-	-	-	6	29,7

de pie, salida horizontal, set de fijación incluido, con el sistema economizador de agua AQUAREDUCT®: volumen de aclarado: 3 / 4,5 litros

9M38 S1 01	ASIENTO CON TAPA DE INODORO con bisagras QuickRelease y SoftClosing, bisagras de acero inoxidable	105,-	-	-	-	-	-	216	2,21
8711 00 00	CODO DE DESAGÜE VARIO para salida vertical para instalación cerca de la pared 70 - 100 mm 	-	-	-	-	-	110,-		0,72

XX = Sustituir por el código del acabado

01 = Blanco, R1 = Blanco CeramicPlus, R3 = Pergamon CeramicPlus, T2 = Blanco AntiBac CeramicPlus

O.NOVO

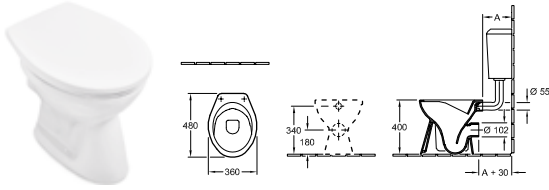
€ sin I.V.A.

Modelo registrado

Encargar la grifería y el dosificador de jabón por separado

INODORO DE FONDO PROFUNDO RIMLESS

DirectFlush



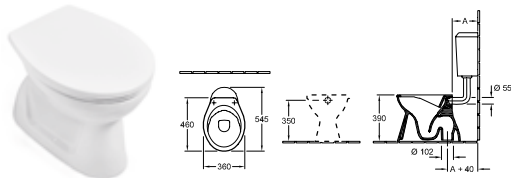
Referencia nº	Descripción	01	plus R1	plus R3	plus T2		pza./ pal.	kg/ pza.
7618 R0 XX	360 x 480 mm	Direct Flush AntiBac	207,-	292,-	345,-	-	-	15

de pie, salida horizontal, no apto para montaje con enjuague por presión

8824 61 01	ASIENTO CON TAPA DE INODORO con eje de bisagra continuo, bisagras de acero inoxidable	116,-	-	-	-	-	90	3,7
8M43 S1 01	ASIENTO CON TAPA DE INODORO con bisagras QuickRelease y SoftClosing, bisagras de acero inoxidable	116,-	-	-	-	-		1,98
8M43 61 01	ASIENTO CON TAPA DE INODORO bisagras de acero inoxidable	105,-	-	-	-	-		1,96

INODORO DE FONDO PROFUNDO RIMLESS

DirectFlush



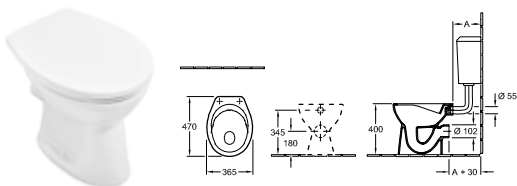
Referencia nº	Descripción	01	plus R1	plus R3	plus T2		pza./ pal.	kg/ pza.
7618 R1 XX	360 x 550 mm	Direct Flush AntiBac	276,-	361,-	-	-		17,8

de pie, salida vertical, no apto para montaje con enjuague por presión

8824 61 01	ASIENTO CON TAPA DE INODORO con eje de bisagra continuo, bisagras de acero inoxidable	116,-	-	-	-	-	90	3,7
8M43 S1 01	ASIENTO CON TAPA DE INODORO con bisagras QuickRelease y SoftClosing, bisagras de acero inoxidable	116,-	-	-	-	-		1,98
8M43 61 01	ASIENTO CON TAPA DE INODORO bisagras de acero inoxidable	105,-	-	-	-	-		1,96

INODORO DE FONDO PLANO SIN REBORDE

DirectFlush



Referencia nº	Descripción	01	plus R1	plus R3	plus T2		pza./ pal.	kg/ pza.
7619 R0 XX	360 x 460 mm	Direct Flush AntiBac	262,-	347,-	-	-		16,6

de pie, salida horizontal, no apto para montaje con enjuague por presión

8824 61 01	ASIENTO CON TAPA DE INODORO con eje de bisagra continuo, bisagras de acero inoxidable	116,-	-	-	-	-	90	3,7
8M43 S1 01	ASIENTO CON TAPA DE INODORO con bisagras QuickRelease y SoftClosing, bisagras de acero inoxidable	116,-	-	-	-	-		1,98
8M43 61 01	ASIENTO CON TAPA DE INODORO bisagras de acero inoxidable	105,-	-	-	-	-		1,96

XX = Sustituir por el código del acabado

01 = Blanco, R1 = Blanco CeramicPlus, R3 = Pergamon CeramicPlus, T2 = Blanco AntiBac CeramicPlus

O.NOVO

O.NOVO

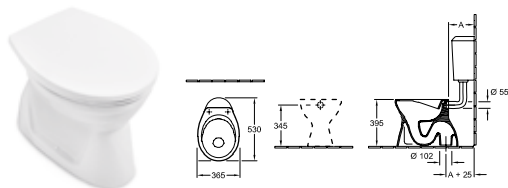
€ sin I.V.A.

Modelo registrado

Encargar la grifería y el dosificador de jabón por separado

INODORO DE FONDO PLANO SIN REBORDE

DirectFlush



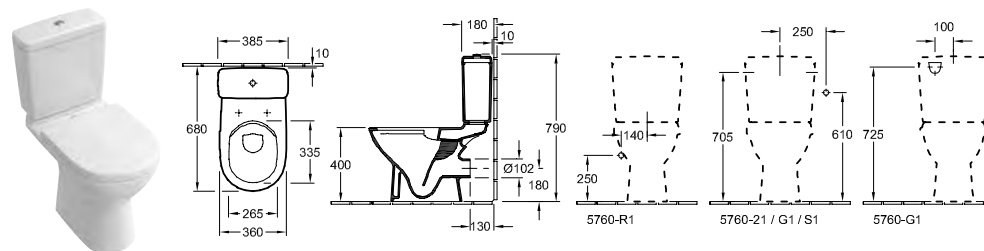
Referencia nº	Descripción	01	plus R1	plus R3	plus T2		pza/ pal.	kg/ pza.
7619 R1 XX	360 x 525 mm	288,-	373,-	-	-	-		17,5

de pie, salida vertical, no apto para montaje con enjuague por presión

8824 61 01	ASIENTO CON TAPA DE INODORO con eje de bisagra continuo, bisagras de acero inoxidable	116,-	-	-	-	-	90	3,7
8M43 S1 01	ASIENTO CON TAPA DE INODORO con bisagras QuickRelease y SoftClosing, bisagras de acero inoxidable	116,-	-	-	-	-		1,98
8M43 61 01	ASIENTO CON TAPA DE INODORO bisagras de acero inoxidable	105,-	-	-	-	-		1,96

INODORO DE FONDO PROFUNDO RIMLESS, CON CISTERNA A COMBINAR

DirectFlush



Referencia nº	Descripción	01	plus R1	plus R3	plus T2		pza/ pal.	kg/ pza.
5661 R0 XX	360 x 670 mm	157,-	242,-	-	295,-	-	8	22

de pie, salida horizontal, con set de fijación para fijación oculta, con el sistema economizador de agua AQUAREDUCT®: volumen de aclarado: 3 / 4,5 litros

5760 G1 XX	CISTERNA set de fijación incluido, alimentación bilateral o por detrás, mecanismo de descarga con botón economizador DualFlush, cromado	141,-	226,-	-	-	-	16	12,77
5760 S1 XX	CISTERNA set de fijación incluido, alimentación bilateral, reversible, mecanismo de descarga con botón economizador DualFlush, cromado	141,-	226,-	-	-	-	16	12,77
5760 R1 XX	CISTERNA set de fijación incluido, alimentación por debajo, mecanismo de descarga con botón economizador DualFlush, cromado	141,-	226,-	-	-	-	16	12,77
9M38 S1 01	ASIENTO CON TAPA DE INODORO con bisagras QuickRelease y SoftClosing, bisagras de acero inoxidable	105,-	-	-	-	-	216	2,21
9M39 61 01	ASIENTO CON TAPA DE INODORO bisagras de acero inoxidable	76,-	-	-	-	-	108	2,09
9M71 61 01	ASIENTO bisagras de acero inoxidable	64,-	-	-	-	-		1,04

XX = Sustituir por el código del acabado

01 = Blanco, R1 = Blanco CeramicPlus, R3 = Pergamon CeramicPlus, T2 = Blanco AntiBac CeramicPlus

O.NOVO

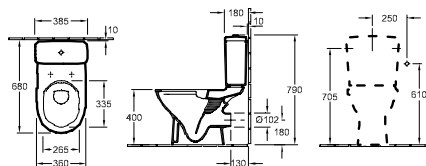
€ sin I.V.A.

Modelo registrado

Encargar la grifería y el dosificador de jabón por separado

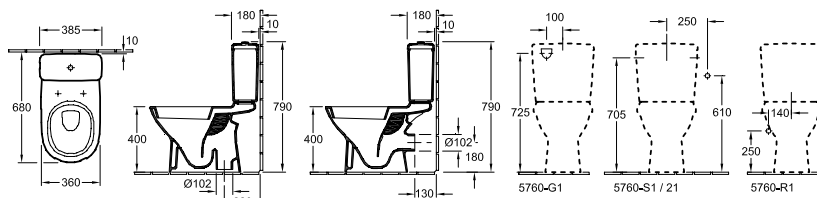
COMBI-PACK

DirectFlush



Referencia nº	Descripción	01	plus R1	plus R3	plus T2		pza./ pal.	kg/ pza.
5661 F7 XX	Embalaje en caja individual, de pie, salida horizontal consiste en: Inodoro de fondo profundo Direct Flush 5661 R0 XX, Cisterna con botón economizador DualFlush cromado 5760 21 XX, alimentación bilateral, reversible, Asiento con bisagras QuickRelease y SoftClosing	327,-	412,-	-	-	-	6	34,5

INODORO DE FONDO PROFUNDO CON CISTERNA A COMBINAR



Referencia nº	Descripción	01	plus R1	plus R3	plus T2		pza./ pal.	kg/ pza.
5661 10 XX	360 x 670 mm salida horizontal	136,-	221,-	-	-	-	8	22,3
5661 01 XX	360 x 670 mm salida vertical	200,-	285,-	-	-	-	8	22,3

de pie, con set de fijación para fijación oculta, con el sistema economizador de agua AQUAREDUCT®: volumen de aclarado: 3 / 4,5 litros

5760 G1 XX	CISTERNA set de fijación incluido, alimentación bilateral o por detrás, mecanismo de descarga con botón economizador DualFlush, cromado	141,-	226,-	-	-	-	16	12,77
5760 S1 XX	CISTERNA set de fijación incluido, alimentación bilateral, reversible, mecanismo de descarga con botón economizador DualFlush, cromado	141,-	226,-	-	-	-	16	12,77
5760 R1 XX	CISTERNA set de fijación incluido, alimentación por debajo, mecanismo de descarga con botón economizador DualFlush, cromado	141,-	226,-	-	-	-	16	12,77
9M38 S1 01	ASIENTO CON TAPA DE INODORO con bisagras QuickRelease y SoftClosing, bisagras de acero inoxidable	105,-	-	-	-	-	216	2,21
9M39 61 01	ASIENTO CON TAPA DE INODORO bisagras de acero inoxidable	76,-	-	-	-	-	108	2,09
9M71 61 01	ASIENTO bisagras de acero inoxidable	64,-	-	-	-	-		1,04

XX = Sustituir por el código del acabado

01 = Blanco, R1 = Blanco CeramicPlus, R3 = Pergamon CeramicPlus, T2 = Blanco AntiBac CeramicPlus

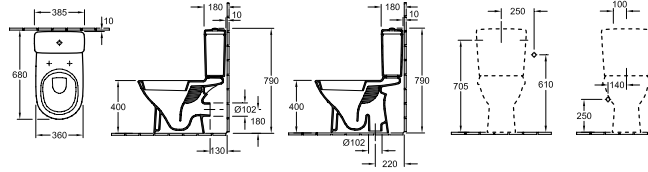
O.NOVO

€ sin I.V.A.

Modelo registrado

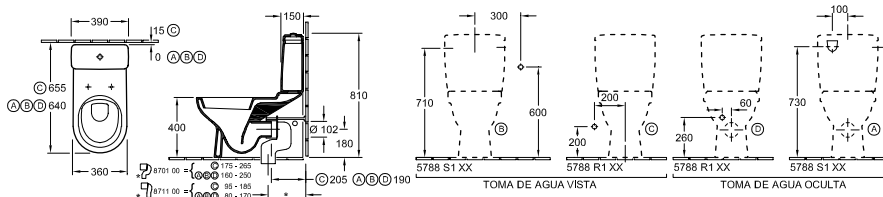
Encargar la grifería y el dosificador de jabón por separado

COMBI-PACK



Referencia nº	Descripción	01	plus R1	plus R3	plus T2		pza./ pal.	kg/ pza.
5661 H1 XX	Embalaje en caja individual, de pie, salida horizontal consiste en: Inodoro de fondo profundo 5661 10 XX, Cisterna con botón economizador DualFlush cromado 5760 21 XX, alimentación bilateral, reversible, Asiento con bisagras QuickRelease y SoftClosing	308,-	393,-	-	-	-	6	42
5661 V1 XX	Embalaje en caja individual, de pie, salida vertical consiste en: Inodoro de fondo profundo 5661 01 XX, Cisterna con botón economizador DualFlush cromado 5760 21 XX, alimentación bilateral, reversible, Asiento con bisagras QuickRelease y SoftClosing	385,-	470,-	-	-	-	6	42
5661 H2 XX	Embalaje en caja individual, de pie, salida horizontal consiste en: Inodoro de fondo profundo 5661 10 XX, Cisterna con botón economizador DualFlush cromado 5760 21 XX, alimentación bilateral, reversible, Asiento con bisagras de acero inoxidable	265,-	350,-	-	-	-	6	42

INODORO DE FONDO PROFUNDO CON CISTERNA A COMBINAR



Referencia nº	Descripción	01	plus R1	plus R3	plus T2		pza./ pal.	kg/ pza.
5658 10 XX	360 x 640 mm	201,-	286,-	-	-	-	6	32,82

de pie, pegado a pared, salida horizontal, con set de fijación para fijación oculta, con el sistema economizador de agua AQUAREDUCT®: volumen de aclarado: 3 / 4,5 litros, recomendación: montaje con distancia a la pared: 15 mm

5788 S1 XX	CISTERNA alimentación bilateral o por detrás, mecanismo de descarga con botón economizador DualFlush, cromado	137,-	222,-	-	-	-	16	13
5788 R1 XX	CISTERNA alimentación por debajo, mecanismo de descarga con botón economizador DualFlush, cromado	137,-	222,-	-	-	-	16	13
9M38 S1 01	ASIENTO CON TAPA DE INODORO con bisagras QuickRelease y SoftClosing, bisagras de acero inoxidable	105,-	-	-	-	-	216	2,21
9M40 61 01	ASIENTO CON TAPA DE INODORO bisagras de acero inoxidable	76,-	-	-	-	-	216	2,2
9M71 61 01	ASIENTO bisagras de acero inoxidable	64,-	-	-	-	-		1,04
8701 00 00	CODO DE DESAGÜE VARIO para salida vertical 175 - 265 mm	-	-	-	-	110,-		0,74
8711 00 00	CODO DE DESAGÜE VARIO para salida vertical 95 - 185 mm	-	-	-	-	110,-		0,72

XX = Sustituir por el código del acabado

01 = Blanco, R1 = Blanco CeramicPlus, R3 = Pergamon CeramicPlus, T2 = Blanco AntiBac CeramicPlus

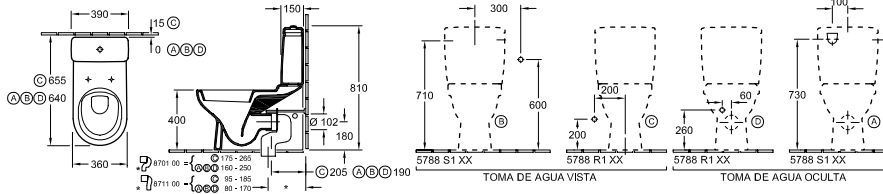
O.NOVO

€ sin I.V.A.

Modelo registrado

Encargar la grifería y el dosificador de jabón por separado

INODORO DE FONDO PROFUNDO CON CISTERNA A COMBINAR



Referencia n°	Descripción	01	plus R1	plus R3	plus T2		pza./ pal.	kg/ pza.
5658 50 XX	360 x 650 mm	201,-	286,-	-	-	-	6	32,82

de pie, pegado a pared, salida horizontal, con set de fijación para fijación oculta, con el sistema economizador de agua AQUAREDUCT®: volumen de aclarado: 3 / 4,5 litros, recomendación: montaje con distancia a la pared: 15 mm, **con recorte lateral para la entrada de agua desde abajo**

5788 R1 XX	CISTERNA alimentación por debajo, mecanismo de descarga con botón economizador DualFlush, cromado	137,-	222,-	-	-	-	16	13
9M38 S1 01	ASIENTO CON TAPA DE INODORO con bisagras QuickRelease y SoftClosing, bisagras de acero inoxidable	105,-	-	-	-	-	216	2,21
9M71 61 01	ASIENTO bisagras de acero inoxidable	64,-	-	-	-	-		1,04
8701 00 00	CODO DE DESAGÜE VARIO para salida vertical 170 - 260 mm	-	-	-	-	110,-		0,74
8711 00 00	CODO DE DESAGÜE VARIO para salida vertical 90 - 180 mm	-	-	-	-	110,-		0,72

COMBI-PACK



Referencia n°	Descripción	01	plus R1	plus R3	plus T2		pza./ pal.	kg/ pza.
5658 T1 XX	Embalaje en caja individual, de pie, salida horizontal consiste en: Inodoro de fondo profundo 5658 10 XX, Cisterna 5788 S1 XX, Asiento con bisagras QuickRelease y SoftClosing 9M38 S1 01	442,-	-	-	-	-	6	40,1
5658 T5 XX	Embalaje en caja individual, de pie, salida horizontal consiste en: Inodoro de fondo profundo 5658 50 XX, Cisterna 5788 R1 XX, Asiento con bisagras QuickRelease y SoftClosing 9M38 S1 01	442,-	-	-	-	-	6	40,1

XX = Sustituir por el código del acabado

01 = Blanco, R1 = Blanco CeramicPlus, R3 = Pergamon CeramicPlus, T2 = Blanco AntiBac CeramicPlus

O.NOVO

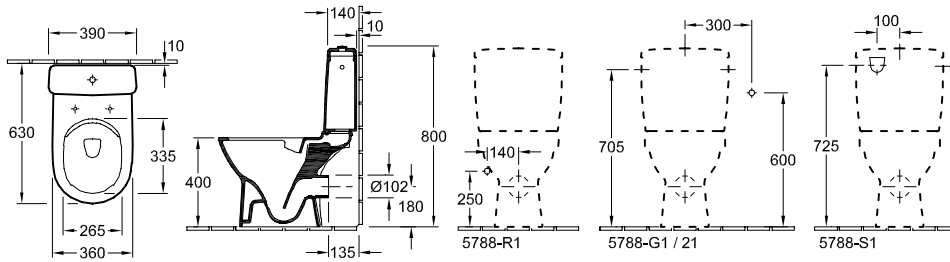
€ sin I.V.A.

Modelo registrado

Encargar la grifería y el dosificador de jabón por separado

INODORO COMPACT DE FONDO PROFUNDO RIMLESS , CON CISTERNA A COMBINAR

DirectFlush

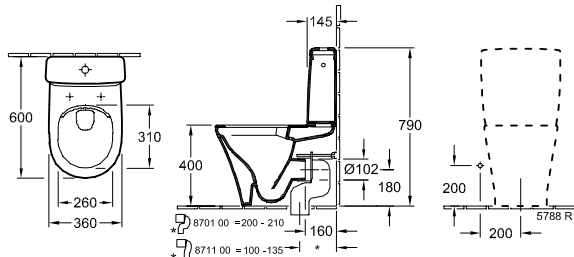


Referencia n°	Descripción	01	plus R1	plus R3	plus T2		pza./ pal.	kg/ pza.
5689 R0 XX	360 x 605 mm	215,-	300,-	-	-	-	8	21

de pie, salida horizontal, con set de fijación para fijación oculta, con el sistema economizador de agua AQUAREDUCT®: volumen de aclarado: 3 / 4,5 litros, Nota sobre las dimensiones: 360 x 630 mm con cisterna montada y la distancia correcta de la pared

5788 S1 XX	CISTERNA alimentación bilateral o por detrás, mecanismo de descarga con botón economizador DualFlush, cromado	137,-	222,-	-	-	-	16	13
5788 R1 XX	CISTERNA alimentación por debajo, mecanismo de descarga con botón economizador DualFlush, cromado	137,-	222,-	-	-	-	16	13
9M38 S1 01	ASIENTO CON TAPA DE INODORO con bisagras QuickRelease y SoftClosing, bisagras de acero inoxidable	105,-	-	-	-	-	216	2,21
9M39 61 01	ASIENTO CON TAPA DE INODORO bisagras de acero inoxidable	76,-	-	-	-	-	108	2,09
9M71 61 01	ASIENTO bisagras de acero inoxidable	64,-	-	-	-	-		1,04

COMBI-PACK TULIP



Referencia n°	Descripción	01	plus R1	plus R3	plus T2		pza./ pal.	kg/ pza.
4625 H2 XX	Embalaje en caja individual, de pie, salida horizontal consiste en: Inodoro de fondo profundo compact 4625 R1 XX, Cisterna con tecla de ahorro Duo cromada 5788 R1, Asiento con bisagras QuickRelease y SoftClosing 8M36 S1 01	425,-	510,-	-	-	-	6	30

XX = Sustituir por el código del acabado

01 = Blanco, R1 = Blanco CeramicPlus, R3 = Pergamon CeramicPlus, T2 = Blanco AntiBac CeramicPlus

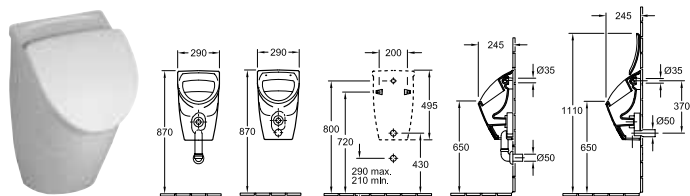
O.NOVO









€ sin I.V.A.

Modelo registrado

Encargar la grifería y el dosificador de jabón por separado

URINARIO DE ASPIRACIÓN COMPACT



Referencia nº	Descripción	01	plus R1	plus R3	plus T2		pza./ pal.	kg/ pza.
7557 01 XX	290 x 495 x 245 mm para tapa	325,-	410,-	-	-	-	15	10,86
7557 06 XX	290 x 495 x 245 mm con objeto diana para tapa	374,-	459,-	-	-	-	15	10,86
7557 00 XX	290 x 495 x 245 mm sin tapa	287,-	372,-	-	-	-	15	10,86
7557 05 XX	290 x 495 x 245 mm con objeto diana sin tapa	336,-	421,-	-	-	-	15	10,86
set de fijación incluido, alimentación encastrada, El desagüe se puede ocultar, dependiendo del tipo de sifón								
8847 61 01	TAPA bisagras cromadas	147,-	-	-	-	-	90	1,506
9326 00 00	SIFÓN ESPECIAL (opcional) evacuación oculta, Volumen de aclarado: 1,0 l		-	-	-	107,-		0,164
9327 00 00	SIFÓN ESPECIAL (opcional) evacuación aparente, Volumen de aclarado: 1,0 l		-	-	-	81,-		0,175
9319 00 00	RACOR DE EMPALME (opcional) compuesto por: roseta, codo, tubo de 150 mm	-	-	-	-	114,-		0,232
9933 00 00	TUBERÍA DE ALIMENTACIÓN (opcional)	-	-	-	-	50,-		0,2
9190 B1 00	PROTECT 2 ENJUAGUE RADAR PARA URINARIOS (opcional) Sistema electrónico de enjuague del urinario, con pilas (requiere 6 pilas AAA de 1,5 V), tubo roscado conexión de alimentación 1/2"		-	-	-	858,-		0,974
9190 N1 00	PROTECT 2 ENJUAGUE RADAR PARA URINARIOS (opcional) Sistema electrónico de enjuague del urinario, con electricidad (110 - 240 V), admite Bluetooth con adaptador opcional, tubo roscado conexión de alimentación 1/2"		-	-	-	829,-		1,006
9190 61 00	ADAPTADOR DE BLUETOOTH (opcional) adaptador de Bluetooth para 9190 N1 para el cambio de funciones y mantenimiento inalámbricos, incl. aplicación gratuita para iOS y Android, adecuada para smartphones y tabletas		-	-	-	259,-		0,03
9190 57 00	ADAPTADOR DE CORRIENTE ELECTRICA (opcional) recomendación: para la instalación con conexión de red 9190 N1 00		-	-	-	101,-		0,038
9221 85 00	BASTIDOR ENCASTRABLE PARA URINARIO PARA PROTECT 525 x 1120 x 80 mm Ver otros modelos de ViConnect en las páginas 337-349		-	-	-	354,-	10	7,15
9219 89 00	BASTIDOR ENCASTRABLE PARA URINARIO 525 x 1120 x 98 mm Ver otros modelos de ViConnect en las páginas 337-349		-	-	-	354,-		8,05

XX = Sustituir por el código del acabado

01 = Blanco, R1 = Blanco CeramicPlus, R3 = Pergamon CeramicPlus, T2 = Blanco AntiBac CeramicPlus

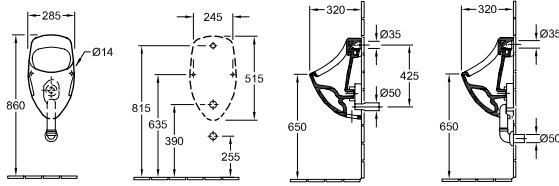
O.NOVO

€ sin I.V.A.

Modelo registrado

Encargar la grifería y el dosificador de jabón por separado

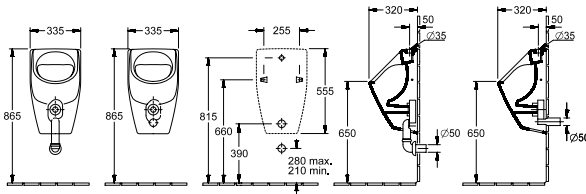
URINARIO DE ASPIRACIÓN



Referencia nº	Descripción	01	plus R1	plus R3	plus T2		pza./ pal.	kg/ pza.
7507 00 XX	285 x 515 x 310 mm	280,-	365,-	-	-	-	18	14,24
sin tapa, alimentación encastrada, El desagüe se puede ocultar, dependiendo del tipo de sifón								
9326 00 00	SIFÓN ESPECIAL (opcional) evacuación oculta, Volumen de aclarado: 1,0 l		-	-	-	107,-		0,164
9327 00 00	SIFÓN ESPECIAL (opcional) evacuación aparente, Volumen de aclarado: 1,0 l		-	-	-	81,-		0,175
9319 00 00	RACOR DE EMPALME (opcional) compuesto por: roseta, codo, tubo de 150 mm		-	-	-	114,-		0,232
9933 00 00	TUBERÍA DE ALIMENTACIÓN (opcional)		-	-	-	50,-		0,2
9970 00 00	SET DE FIJACIÓN (opcional)		-	-	-	38,-		0,092
9190 B1 00	PRODETECT 2 ENJUAGUE RADAR PARA URINARIOS (opcional) Sistema electrónico de enjuague del urinario, con pilas (requiere 6 pilas AAA de 1,5 V), tubo roscado conexión de alimentación 1/2"		-	-	-	858,-		0,974
9190 N1 00	PRODETECT 2 ENJUAGUE RADAR PARA URINARIOS (opcional) Sistema electrónico de enjuague del urinario, con electricidad (110 - 240 V), admite Bluetooth con adaptador opcional, tubo roscado conexión de alimentación 1/2"		-	-	-	829,-		1,006
9190 61 00	ADAPTADOR DE BLUETOOTH (opcional) adaptador de Bluetooth para 9190 N1 para el cambio de funciones y mantenimiento inalámbricos, incl. aplicación gratuita para iOS y Android, adecuada para smartphones y tabletas		-	-	-	259,-		0,03
9190 57 00	ADAPTADOR DE CORRIENTE ELECTRICA (opcional) recomendación: para la instalación con conexión de red 9190 N1 00		-	-	-	101,-		0,038
9221 85 00	BASTIDOR ENCASTRABLE PARA URINARIO PARA PRODETECT 525 x 1120 x 80 mm Ver otros modelos de ViConnect en las páginas 337-349		-	-	-	354,-	10	7,15
9219 89 00	BASTIDOR ENCASTRABLE PARA URINARIO 525 x 1120 x 98 mm Ver otros modelos de ViConnect en las páginas 337-349		-	-	-	354,-		8,05

URINARIO DE ASPIRACIÓN

DirectFlush



Referencia nº	Descripción	01	plus R1	plus R3	plus T2		pza./ pal.	kg/ pza.
7523 00 XX	335 x 560 x 320 mm		162,-	247,-	-	-	15	14,2
sin tapa, alimentación por arriba, El desagüe se puede ocultar, dependiendo del tipo de sifón								
9326 00 00	SIFÓN ESPECIAL (opcional) evacuación oculta, Volumen de aclarado: 1,0 l		-	-	-	107,-		0,164
9327 00 00	SIFÓN ESPECIAL (opcional) evacuación aparente, Volumen de aclarado: 1,0 l		-	-	-	81,-		0,175
9319 00 00	RACOR DE EMPALME (opcional) compuesto por: roseta, codo, tubo de 150 mm		-	-	-	114,-		0,232
9933 00 00	TUBERÍA DE ALIMENTACIÓN (opcional)		-	-	-	50,-		0,2
9219 89 00	BASTIDOR ENCASTRABLE PARA URINARIO 525 x 1120 x 98 mm Ver otros modelos de ViConnect en las páginas 337-349		-	-	-	354,-		8,05

XX = Sustituir por el código del acabado

01 = Blanco, R1 = Blanco CeramicPlus, R3 = Pergamon CeramicPlus, T2 = Blanco AntiBac CeramicPlus

O.NOVO

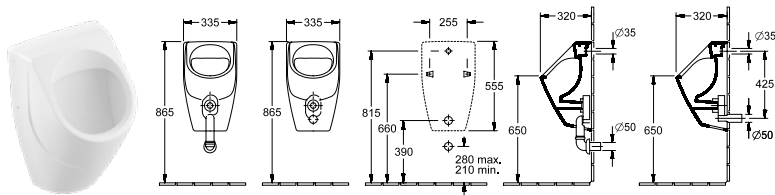
€ sin I.V.A.

Modelo registrado

Encargar la grifería y el dosificador de jabón por separado

URINARIO DE ASPIRACIÓN

DirectFlush

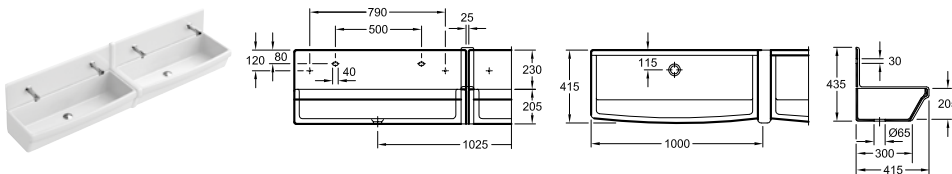


Referencia nº	Descripción	01	plus R1	plus R3	plus T2	pza./ pal.	kg/ pza.
7524 00 XX	335 x 560 x 320 mm Direct Flush	162,-	247,-	-	-	15	14,2

sin tapa, alimentación encastrada, El desagüe se puede ocultar, dependiendo del tipo de sifón

9326 00 00	SIFÓN ESPECIAL (opcional) evacuación oculta, Volumen de aclarado: 1,0 l	-	-	-	-	107,-	0,164
9327 00 00	SIFÓN ESPECIAL (opcional) evacuación aparente, Volumen de aclarado: 1,0 l	-	-	-	-	81,-	0,175
9319 00 00	RACOR DE EMPALME (opcional) compuesto por: roseta, codo, tubo de 150 mm	-	-	-	-	114,-	0,232
9933 00 00	TUBERÍA DE ALIMENTACIÓN (opcional)	-	-	-	-	50,-	0,2
9219 89 00	BASTIDOR ENCASTRABLE PARA URINARIO 525 x 1120 x 98 mm Ver otros modelos de ViConnect en las páginas 337-349	-	-	-	-	354,-	8,05

LAVABO COLECTIVO

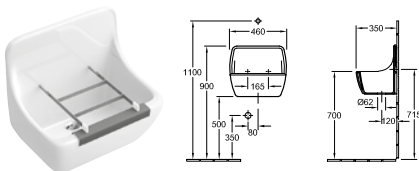


Referencia nº	Descripción	01	plus R1	plus R3	plus T2	pza./ pal.	kg/ pza.
6820 00 XX	1000 x 205 x 415 mm	212,-	-	-	-	21	29,5

fijación mediante consolas, fijación con perfiles de hierro

6821 00 XX	LISTON TAPAJUNTAS corto, tira embellecedora entre lavabos (en combinación con los paneles traseros), montar con panel trasero, disponible también en CeramicPlus	57,-	142,-	-	-	-	2,49
6822 00 XX	LISTON TAPAJUNTAS tira embellecedora entre paneles traseros, disponible también en CeramicPlus	42,-	127,-	-	-	-	1
6823 00 XX	PARED DORSAL disponible también en CeramicPlus	95,-	180,-	-	-	-	8,9

VERTEDERO



Referencia nº	Descripción	01	plus R1	plus R3	plus T2	pza./ pal.	kg/ pza.
6912 01 XX	460 x 400 x 350 mm AntiBac	167,-	252,-	-	-	10	16,45

con protector de borde

9683 00 00	REJILLA ABATIBLE (accesorio necesario) set de fijación incluido	-	-	-	-	113,-	0,58
------------	--	---	---	---	---	-------	------

XX = Sustituir por el código del acabado

01 = Blanco, R1 = Blanco CeramicPlus, R3 = Pergamon CeramicPlus, T2 = Blanco AntiBac CeramicPlus

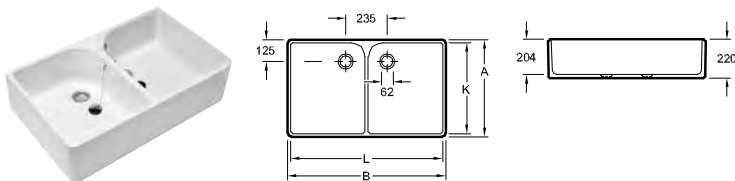
O.NOVO

€ sin I.V.A.



Modelo registrado

Encargar la grifería y el dosificador de jabón por separado

FREGADERO DOBLE



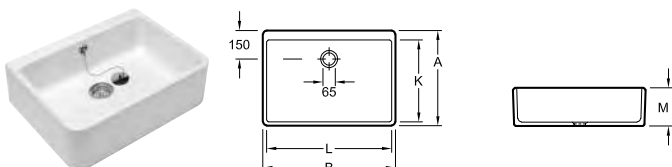
Referencia n°	A	B	K	L
633100XX	510	795	472	760
633200XX	550	895	515	860

Referencia n°	Descripción	01	plus R1	plus R3	plus T2	pza./pal.	kg/pza.
6331 00 XX	795 x 220 x 510 mm 	409,-	494,-	-	-	10	34,91
6332 00 XX	895 x 220 x 550 mm 	566,-	651,-	-	-	10	41,48


fijación mediante consolas, fijación con perfiles de hierro

9429 00 61	JUEGO DE REBOSADERO (accesorio necesario) 62 mm diámetro, de plástico	-	-	-	-	72,-	0,463
9223 06 00	CONSOLAS (SOPORTE) PARA FREGADERO 480 mm	-	-	-	-	130,-	2,1

FREGADERO



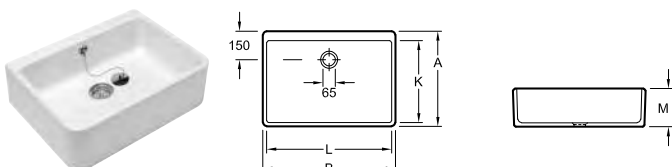
Referencia n°	A	B	K	L	M
632100XX	405	495	335	455	170

Referencia n°	Descripción	01	plus R1	plus R3	plus T2	pza./pal.	kg/pza.
6321 00 XX	495 x 170 x 405 mm 	224,-	309,-	-	-	24	15,8


fijación con perfiles de hierro

9428 10 61	JUEGO DE REBOSADERO (accesorio necesario) 62 mm diámetro, de plástico	-	-	-	-	42,-	0,227
9223 07 00	CONSOLAS (SOPORTE) PARA FREGADERO 380 mm	-	-	-	-	120,-	1,8

FREGADERO



Referencia n°	A	B	K	L	M
632200XX	500	595	430	555	200
632700XX	500	695	430	655	200

Referencia n°	Descripción	01	plus R1	plus R3	plus T2	pza./pal.	kg/pza.
6322 00 XX	595 x 200 x 500 mm 	287,-	372,-	-	-	12	23,45
6327 00 XX	695 x 200 x 500 mm 	329,-	414,-	-	-	12	25,7

fijación mediante consolas, fijación con perfiles de hierro

9428 10 61	JUEGO DE REBOSADERO (accesorio necesario) 62 mm diámetro, de plástico	-	-	-	-	42,-	0,227
9223 06 00	CONSOLAS (SOPORTE) PARA FREGADERO 480 mm	-	-	-	-	130,-	2,1

XX = Sustituir por el código del acabado

01 = Blanco, R1 = Blanco CeramicPlus, R3 = Pergamon CeramicPlus, T2 = Blanco AntiBac CeramicPlus

LAVABOS EXENTOS

Sanitario

- Segmento Premium
- Lavabos también a juego con el programa de muebles Legato
- Adecuados para todos los programas de espejos
- Adecuados para todos los programas de armarios con espejo

PRO.VILLEROY-BOCH.COM/TECHNICALDRAWINGS



LAVABOS EXENTOS

Colores Cerámicos



01 = Blanco



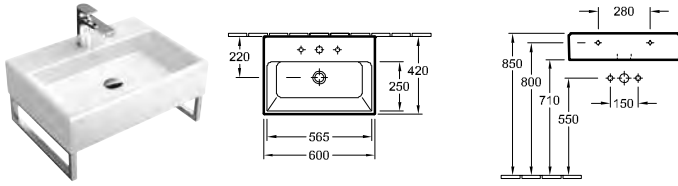
R1 = Blanco CeramicPlus




LAVABOS EXENTOS

€ sin I.V.A.


Encargar la grifería y el dosificador de jabón por separado

MEMENTO LAVABO

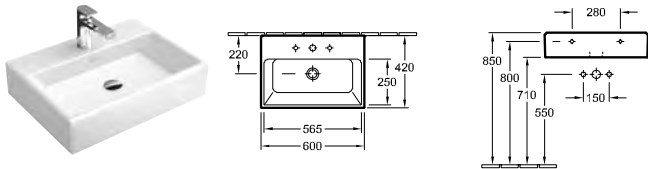





Referencia nº	Descripción	01	plus R1		pza./ pal.	kg/ pza.
5133 60 XX	600 x 420 mm   	386,-	471,-	-	15	18

fijación de pared, toallero (no incluido en el suministro): montaje lateral (montaje en 2 lados)
Para más información sobre las válvulas adecuadas, consulte las páginas 350-353

8749 37 D7	TOALLERO (opcional) 370 x 140 mm, Acero inoxidable pulido, montaje lateral, set de fijación incluido	-	-	160,-		1,038
9221 49 00	BASTIDOR ENCASTRABLE PARA LAVABO 525 x 1120 x 75 mm Ver otros modelos de ViConnect en las páginas 337-349		-	-	192,-	10 8,05

MEMENTO LAVABO

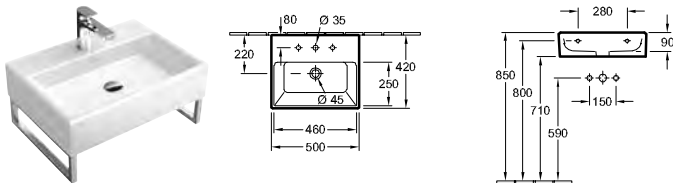





Referencia nº	Descripción	01	plus R1		pza./ pal.	kg/ pza.
5133 6L XX	600 x 420 mm   	454,-	539,-	-	15	18

parte inferior biselada, fijación de pared, con plantilla para corte, programa de muebles: Legato
Para más información sobre las válvulas adecuadas, consulte las páginas 350-353


9221 49 00	BASTIDOR ENCASTRABLE PARA LAVABO 525 x 1120 x 75 mm Ver otros modelos de ViConnect en las páginas 337-349		-	-	192,-	10 8,05
------------	---	---	---	---	-------	---------

MEMENTO LAVABO



Referencia nº	Descripción	01	plus R1		pza./ pal.	kg/ pza.
5133 50 XX	500 x 420 mm   	335,-	420,-	-	16	16

fijación de pared, toallero (no incluido en el suministro): montaje lateral (montaje en 2 lados)
Para más información sobre las válvulas adecuadas, consulte las páginas 350-353

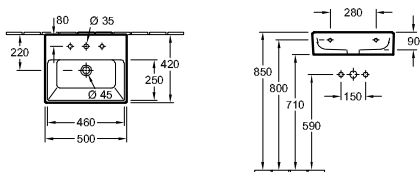
8749 37 D7	TOALLERO (opcional) 370 x 140 mm, Acero inoxidable pulido, montaje lateral, set de fijación incluido	-	-	160,-		1,038
9221 49 00	BASTIDOR ENCASTRABLE PARA LAVABO 525 x 1120 x 75 mm Ver otros modelos de ViConnect en las páginas 337-349		-	-	192,-	10 8,05

LAVABOS EXENTOS

€ sin I.V.A.

Encargar la grifería y el dosificador de jabón por separado

MEMENTO LAVABO

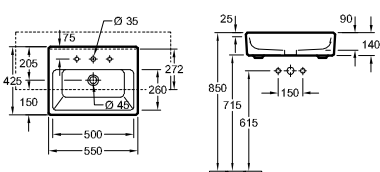


Referencia nº	Descripción	01	plus R1		pza./ pal.	kg/ pza.
5133 5L XX	500 x 420 mm	403,-	488,-	-	16	16

parte inferior biselada, fijación de pared, con plantilla para corte, programa de muebles: Legato
Para más información sobre las válvulas adecuadas, consulte las páginas 350-353

9221 49 00	BASTIDOR ENCASTRABLE PARA LAVABO 525 x 1120 x 75 mm Ver otros modelos de ViConnect en las páginas 337-349		-	-	192,-	10 8,05
------------	--	--	---	---	-------	---------

MEMENTO LAVABO DE SEMIENCASTRE

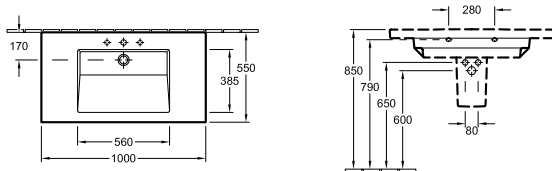


Referencia nº	Descripción	01	plus R1		pza./ pal.	kg/ pza.
4133 55 XX	550 x 425 mm	390,-	-	-	12	15,6

con plantilla para corte, set de fijación incluido

Para más información sobre las válvulas adecuadas, consulte las páginas 350-353

METRIC ART LAVABO-ENCIMERA



Referencia nº	Descripción		plus R1		pza./ pal.	kg/ pza.
5195 11 XX	1000 x 550 mm		1.127,-	-	12	31

con válvula no sellable y con cubierta cerámica de válvula.

5244 00 XX	SEMICOLUMNA no combinable con grifería de 3 agujeros, con set de fijación "SmartFix"		287,-	-	40	5,59
------------	--	--	-------	---	----	------

9221 49 00	BASTIDOR ENCASTRABLE PARA LAVABO 525 x 1120 x 75 mm Ver otros modelos de ViConnect en las páginas 337-349		-	192,-	10	8,05
------------	--	--	---	-------	----	------

XX = Sustituir por el código del acabado
01 = Blanco, R1 = Blanco CeramicPlus

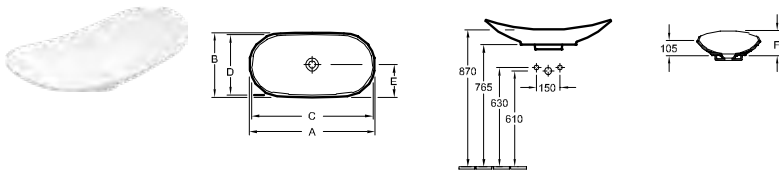
LAVABOS EXENTOS

LAVABOS EXENTOS



€ sin I.V.A.

Encargar la grifería y el dosificador de jabón por separado

MY NATURE LAVABO SOBRE ENCIMERA



Referencia n°	A	B	C	D	E	F
411080XX	810	410	785	380	205	160
411060XX	610	360	575	330	180	150

Referencia n°	Descripción	plus R1	pza./ pal.	kg/ pza.
4110 80 XX	810 x 410 mm sin bancada de grifería 	800,-	-	15 11,4
4110 60 XX	610 x 360 mm sin bancada de grifería 	655,-	-	10 8,7

con válvula no sellable y con cubierta cerámica de válvula., set de fijación incluido, programa de muebles: Legato
Atención: en los modelos sin rebosadero debe utilizarse una válvula de desagüe que no pueda cerrarse

XX = Sustituir por el código del acabado
01 = Blanco, R1 = Blanco CeramicPlus

SUBWAY 3.0

NUEVO

PRO.VILLEROY-BOCH.COM/TECHNICALDRAWINGS



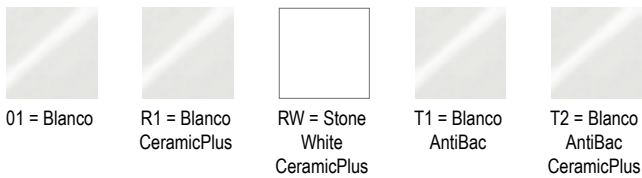
Sanitario y Muebles

- Segmento Mainstream
- Programa de muebles Subway 3.0
- Adecuados para todos los programas de espejos
- Adecuados para todos los programas de armarios con espejo
- Adecuado al programa Wellness 3.0



SUBWAY 3.0

Colores Cerámicos



Colores de los frentes / del cuerpo

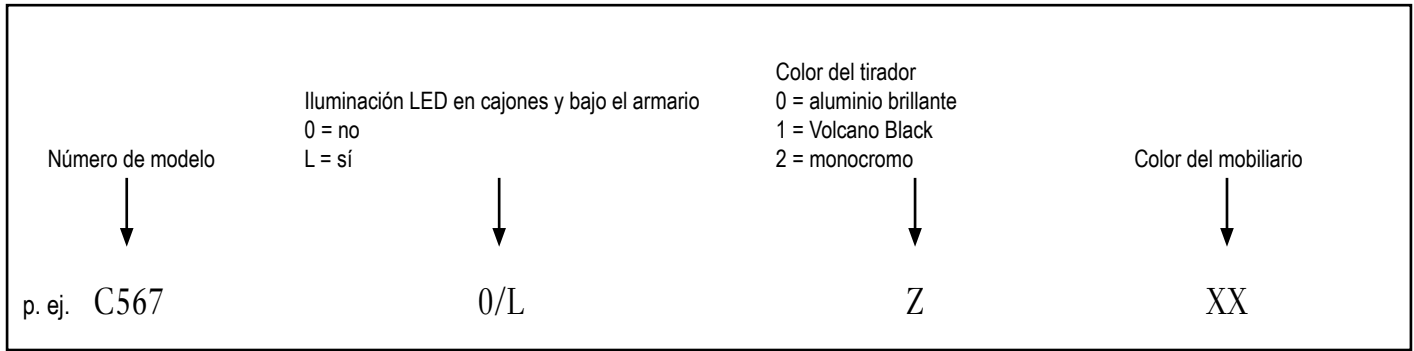


SUBWAY 3.0

NUEVO

Muebles

Los números de artículo para el mobiliario de baño Subway 3.0 tienen la siguiente estructura:



Notas de color individuales

Hay numerosas combinaciones de colores de mueble y tiradores posibles, para dar toques individuales. El tirador característico está diseñado como una línea continua que recorre toda la anchura del mueble y se puede adquirir en los siguientes colores:

- Aluminio brillante: coordina bien con todos los colores de muebles
- Negro Volcán: para combinar con todos los colores de muebles
- Monocromo (el tirador y el mueble tienen idéntico color): disponible para los colores de mobiliario Topo, Gris Cachemir, Azul Marino y Grafito

Tirador de aluminio brillante



Tirador Negro Volcán



Tirador monocromo



Concepto de iluminación

Las unidades de tocador en la colección Subway 3.0 están equipadas, opcionalmente, con un innovador sistema de iluminación por LED bajo el armario, completo con el elemento Emotion que facilita la orientación o iluminación ambiental en la zona de lavado. La iluminación se controla mediante un sensor táctil en un lateral de la unidad de tocador. También hay controles inteligentes disponibles para reequipamiento, con el kit disponible por separado (C585 00 00).

Gracias al estándar de automatización doméstica Zigbee, este mueble se puede conectar con todos los puertos/umbrales que usan este estándar de transmisión, por ejemplo, Philips Hue Bridge, Amazon Echo Show o Echo Plus (2.ª generación).

Los elementos extraíbles superiores de estos tocadores también incluyen iluminación LED integrada que usa un sensor de movimiento integrado para encenderse o apagarse automáticamente cuando se abren o cierran los cajones.



La iluminación LED que rodea los espejos se puede controlar usando el sensor táctil de la superficie del espejo. También en este caso, el control inteligente de la iluminación se puede reequipar con un kit disponible por separado (C004 00 00).

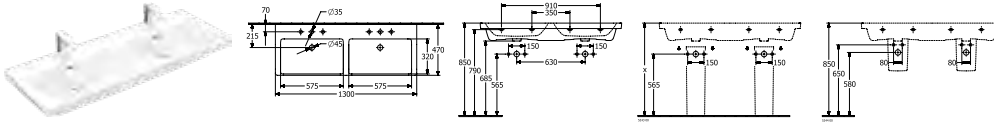
SUBWAY 3.0

NUEVO

€ sin I.V.A.

Encargar la grifería y el dosificador de jabón por separado

LAVABO-ENCIMERA DOBLE



Referencia nº	Descripción	01	plus R1	plus RW		pza./ pal.	kg/ pza.
4A71 D5 XX	1300 x 470 mm 2x	854,-	939,-	1.109,-	-		38,1
4A71 D1 XX	1300 x 470 mm 2x	854,-	939,-	1.109,-	-		38,1
4A71 D3 XX	1300 x 470 mm	896,-	981,-	1.151,-	-		38,1

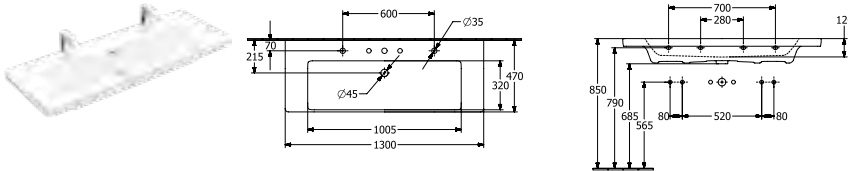
fijación de pared, programa de muebles: Subway 3.0

Para más información sobre las válvulas adecuadas y CAP, consulte las páginas 350-353

Atención: en los modelos sin rebosadero debe utilizarse una válvula de desagüe que no pueda cerrarse

5244 00 XX	SEMICOLUMNA no combinable con grifería de 3 agujeros, con set de fijación "SmartFix"		202,-	287,-	-	-	40	5,59
9221 49 00	BASTIDOR ENCASTRABLE PARA LAVABO 525 x 1120 x 75 mm Ver otros modelos de ViConnect en las páginas 337-349		-	-	-	192,-	10	8,05

LAVABO-ENCIMERA



Referencia nº	Descripción	01	plus R1	plus RW		pza./ pal.	kg/ pza.
4A70 D4 XX	1300 x 470 mm 2x	777,-	862,-	1.017,-	-		36
4A70 D1 XX	1300 x 470 mm 2x	777,-	862,-	1.017,-	-		36

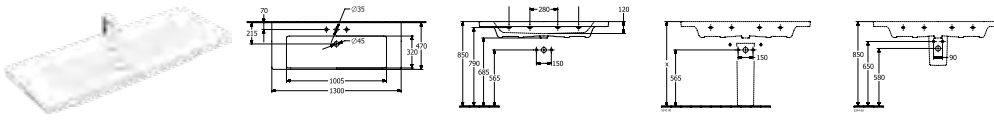
fijación de pared, programa de muebles: Subway 3.0

Para más información sobre las válvulas adecuadas y CAP, consulte las páginas 350-353

Atención: en los modelos sin rebosadero debe utilizarse una válvula de desagüe que no pueda cerrarse

5244 00 XX	SEMICOLUMNA no combinable con grifería de 3 agujeros, con set de fijación "SmartFix"		202,-	287,-	-	-	40	5,59
9221 49 00	BASTIDOR ENCASTRABLE PARA LAVABO 525 x 1120 x 75 mm Ver otros modelos de ViConnect en las páginas 337-349		-	-	-	192,-	10	8,05

LAVABO-ENCIMERA



Referencia nº	Descripción	01	plus R1	plus RW		pza./ pal.	kg/ pza.
4A70 D5 XX	1300 x 470 mm	777,-	862,-	1.017,-	-		36
4A70 D2 XX	1300 x 470 mm	777,-	862,-	1.017,-	-		36
4A70 D3 XX	1300 x 470 mm	819,-	904,-	1.059,-	-		36

fijación de pared, programa de muebles: Subway 3.0

Para más información sobre las válvulas adecuadas y CAP, consulte las páginas 350-353

Atención: en los modelos sin rebosadero debe utilizarse una válvula de desagüe que no pueda cerrarse

5244 00 XX	SEMICOLUMNA no combinable con grifería de 3 agujeros, con set de fijación "SmartFix"		202,-	287,-	-	-	40	5,59
9221 49 00	BASTIDOR ENCASTRABLE PARA LAVABO 525 x 1120 x 75 mm Ver otros modelos de ViConnect en las páginas 337-349		-	-	-	192,-	10	8,05

XX = Sustituir por el código del acabado

01 = Blanco, R1 = Blanco CeramicPlus, RW = Stone White CeramicPlus, T1 = Blanco AntiBac, T2 = Blanco AntiBac CeramicPlus

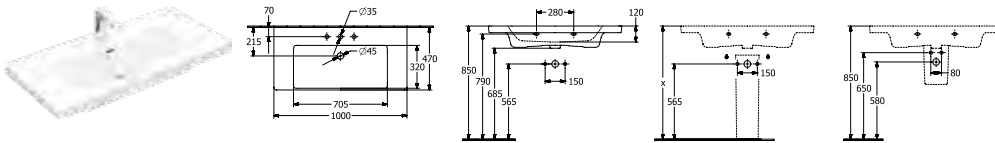
SUBWAY 3.0

NUEVO

€ sin I.V.A.

Encargar la grifería y el dosificador de jabón por separado

LAVABO-ENCIMERA



Referencia nº	Descripción	01	plus R1	plus RW		pza./ pal.	kg/ pza.
4A70 A5 XX	1000 x 470 mm	576,-	661,-	776,-	-	8	28
4A70 A2 XX	1000 x 470 mm	576,-	661,-	776,-	-	8	28
4A70 A3 XX	1000 x 470 mm	618,-	703,-	818,-	-	8	28

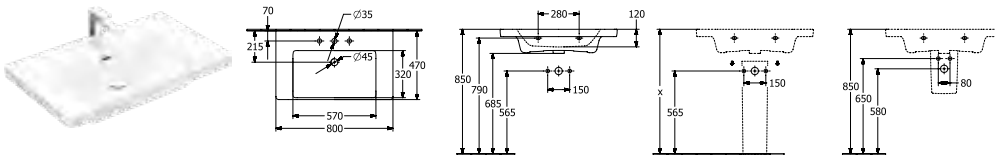
fijación de pared, programa de muebles: Subway 3.0

Para más información sobre las válvulas adecuadas y CAP, consulte las páginas 350-353

Atención: en los modelos sin rebosadero debe utilizarse una válvula de desagüe que no pueda cerrarse

5244 00 XX	SEMICOLUMNA no combinable con grifería de 3 agujeros, con set de fijación "SmartFix"		202,-	287,-	-	-	40	5,59
9221 49 00	BASTIDOR ENCASTRABLE PARA LAVABO 525 x 1120 x 75 mm Ver otros modelos de ViConnect en las páginas 337-349		-	-	-	192,-	10	8,05

LAVABO-ENCIMERA



Referencia nº	Descripción	01	plus R1	plus RW		pza./ pal.	kg/ pza.
4A70 80 XX	800 x 470 mm	484,-	569,-	665,-	-	12	23
4A70 81 XX	800 x 470 mm	484,-	569,-	665,-	-	12	23
4A70 83 XX	800 x 470 mm	526,-	611,-	707,-	-	12	23

fijación de pared, programa de muebles: Subway 3.0

Para más información sobre las válvulas adecuadas y CAP, consulte las páginas 350-353

Atención: en los modelos sin rebosadero debe utilizarse una válvula de desagüe que no pueda cerrarse

5244 00 XX	SEMICOLUMNA no combinable con grifería de 3 agujeros, con set de fijación "SmartFix"		202,-	287,-	-	-	40	5,59
9221 49 00	BASTIDOR ENCASTRABLE PARA LAVABO 525 x 1120 x 75 mm Ver otros modelos de ViConnect en las páginas 337-349		-	-	-	192,-	10	8,05

XX = Sustituir por el código del acabado

01 = Blanco, R1 = Blanco CeramicPlus, RW = Stone White CeramicPlus, T1 = Blanco AntiBac, T2 = Blanco AntiBac CeramicPlus

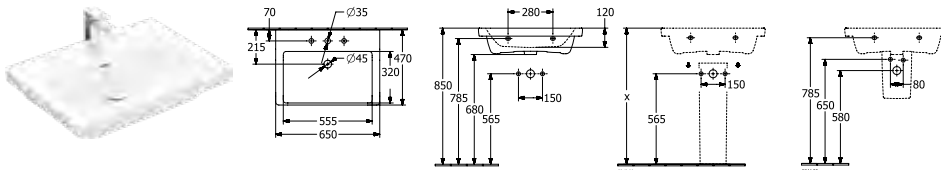
SUBWAY 3.0

NUEVO

€ sin I.V.A.

Encargar la grifería y el dosificador de jabón por separado

LAVABO-ENCIMERA



Referencia nº	Descripción	01	plus R1	plus RW		pza./ pal.	kg/ pza.
4A70 65 XX	650 x 470 mm	232,-	317,-	363,-	-	16	19,2
4A70 66 XX	650 x 470 mm	232,-	317,-	363,-	-	16	19,2
4A70 68 XX	650 x 470 mm	274,-	359,-	405,-	-	16	19,2

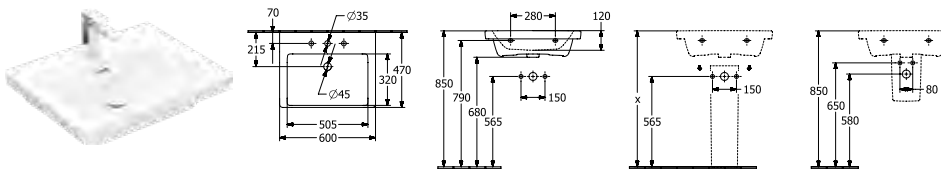
fijación de pared, programa de muebles: Subway 3.0

Para más información sobre las válvulas adecuadas y CAP, consulte las páginas 350-353

Atención: en los modelos sin rebosadero debe utilizarse una válvula de desagüe que no pueda cerrarse

5244 00 XX	SEMICOLUMNA no combinable con grifería de 3 agujeros, con set de fijación "SmartFix"		202,-	287,-	-	-	40	5,59
9221 49 00	BASTIDOR ENCASTRABLE PARA LAVABO 525 x 1120 x 75 mm Ver otros modelos de ViConnect en las páginas 337-349		-	-	-	192,-	10	8,05

LAVABO-ENCIMERA



Referencia nº	Descripción	01	plus R1	plus RW		pza./ pal.	kg/ pza.
4A70 60 XX	600 x 470 mm	211,-	296,-	338,-	-	18	18
4A70 61 XX	600 x 470 mm	211,-	296,-	338,-	-	18	18
4A70 63 XX	600 x 470 mm	253,-	338,-	380,-	-	18	18

fijación de pared, programa de muebles: Subway 3.0

Para más información sobre las válvulas adecuadas y CAP, consulte las páginas 350-353

Atención: en los modelos sin rebosadero debe utilizarse una válvula de desagüe que no pueda cerrarse

5244 00 XX	SEMICOLUMNA no combinable con grifería de 3 agujeros, con set de fijación "SmartFix"		202,-	287,-	-	-	40	5,59
9221 49 00	BASTIDOR ENCASTRABLE PARA LAVABO 525 x 1120 x 75 mm Ver otros modelos de ViConnect en las páginas 337-349		-	-	-	192,-	10	8,05

XX = Sustituir por el código del acabado

01 = Blanco, R1 = Blanco CeramicPlus, RW = Stone White CeramicPlus, T1 = Blanco AntiBac, T2 = Blanco AntiBac CeramicPlus

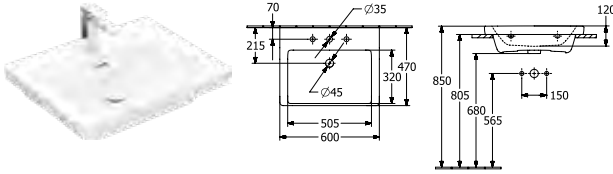
SUBWAY 3.0

NUEVO

€ sin I.V.A.

Encargar la grifería y el dosificador de jabón por separado

LAVABO-ENCIMERA



Referencia nº	Descripción	01	plus R1	plus RW		pza./ pal.	kg/ pza.
4A70 6G XX	600 x 470 mm	279,-	364,-	406,-	-	10	19,2
4A70 6L XX	600 x 470 mm	279,-	364,-	406,-	-	10	19,2
4A70 6F XX	600 x 470 mm	321,-	406,-	448,-	-	10	19,2

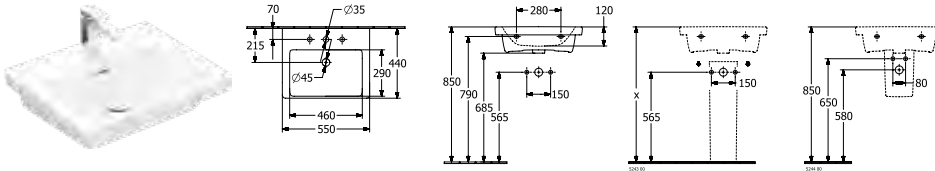
parte inferior biselada, fijación de pared, programa de muebles: Subway 3.0

Para más información sobre las válvulas adecuadas y CAP, consulte las páginas 350-353

Atención: en los modelos sin rebosadero debe utilizarse una válvula de desagüe que no pueda cerrarse

9221 49 00	BASTIDOR ENCASTRABLE PARA LAVABO 525 x 1120 x 75 mm Ver otros modelos de ViConnect en las páginas 337-349		-	-	-	192,-	10	8,05
------------	--	--	---	---	---	-------	----	------

LAVABO



Referencia nº	Descripción	01	plus R1	plus RW		pza./ pal.	kg/ pza.
4A70 55 XX	550 x 440 mm	161,-	246,-	279,-	-		17,6
4A70 56 XX	550 x 440 mm	161,-	246,-	279,-	-		17,6
4A70 58 XX	550 x 440 mm	203,-	288,-	321,-	-		17,6

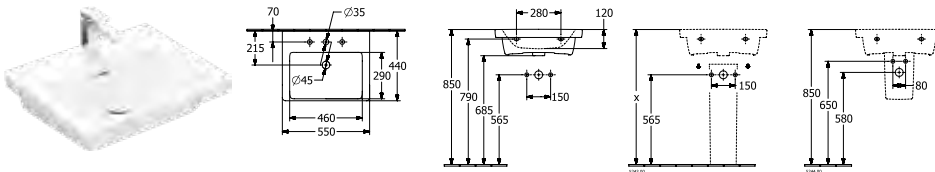
fijación de pared

Para más información sobre las válvulas adecuadas y CAP, consulte las páginas 350-353

Atención: en los modelos sin rebosadero debe utilizarse una válvula de desagüe que no pueda cerrarse

5244 00 XX	SEMICOLUMNA no combinable con grifería de 3 agujeros, con set de fijación "SmartFix"		202,-	287,-	-	-	40	5,59
9221 49 00	BASTIDOR ENCASTRABLE PARA LAVABO 525 x 1120 x 75 mm Ver otros modelos de ViConnect en las páginas 337-349		-	-	-	192,-	10	8,05

LAVABO



Referencia nº	Descripción	01	plus R1	plus RW		pza./ pal.	kg/ pza.
4A70 F4 XX	550 x 440 mm	203,-	288,-	321,-	-		17,6
4A70 F5 XX	550 x 440 mm	203,-	288,-	321,-	-		17,6
4A70 F6 XX	550 x 440 mm	245,-	330,-	363,-	-		17,6

fijación de pared, para montaje con muebles SUBWAY 3.0, programa de muebles: Subway 3.0

Para más información sobre las válvulas adecuadas y CAP, consulte las páginas 350-353

Atención: en los modelos sin rebosadero debe utilizarse una válvula de desagüe que no pueda cerrarse

9221 49 00	BASTIDOR ENCASTRABLE PARA LAVABO 525 x 1120 x 75 mm Ver otros modelos de ViConnect en las páginas 337-349		-	-	-	192,-	10	8,05
------------	--	--	---	---	---	-------	----	------

XX = Sustituir por el código del acabado

01 = Blanco, R1 = Blanco CeramicPlus, RW = Stone White CeramicPlus, T1 = Blanco AntiBac, T2 = Blanco AntiBac CeramicPlus

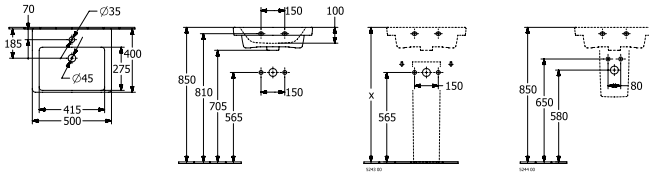
SUBWAY 3.0

NUEVO

€ sin I.V.A.

Encargar la grifería y el dosificador de jabón por separado

LAVAMANOS



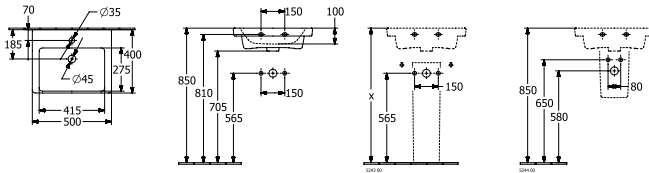
Referencia nº	Descripción	01	plus R1	plus RW		pza./ pal.	kg/ pza.
4370 50 XX	500 x 400 mm	165,-	250,-	283,-	-		11,5
4370 51 XX	500 x 400 mm	165,-	250,-	283,-	-		11,5

Para más información sobre las válvulas adecuadas y CAP, consulte las páginas 350-353

Atención: en los modelos sin rebosadero debe utilizarse una válvula de desagüe que no pueda cerrarse

5222 00 XX	SEMICOLUMNA no combinable con grifería de 3 agujeros, set de fijación incluido	227,-	312,-	-	-	50	7,35
9221 49 00	BASTIDOR ENCASTRABLE PARA LAVABO 525 x 1120 x 75 mm Ver otros modelos de ViConnect en las páginas 337-349	-	-	-	192,-	10	8,05

LAVAMANOS



Referencia nº	Descripción	01	plus R1	plus RW		pza./ pal.	kg/ pza.
4370 FF XX	500 x 400 mm	207,-	292,-	325,-	-		11,5
4370 FG XX	500 x 400 mm	207,-	292,-	325,-	-		11,5

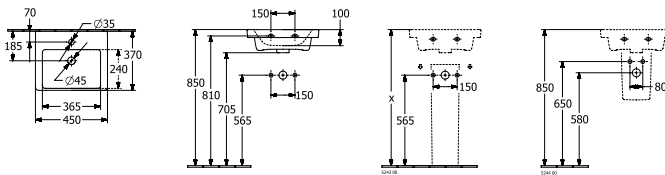
para montaje con muebles SUBWAY 3.0, programa de muebles: Subway 3.0

Para más información sobre las válvulas adecuadas y CAP, consulte las páginas 350-353

Atención: en los modelos sin rebosadero debe utilizarse una válvula de desagüe que no pueda cerrarse

9221 49 00	BASTIDOR ENCASTRABLE PARA LAVABO 525 x 1120 x 75 mm Ver otros modelos de ViConnect en las páginas 337-349	-	-	-	192,-	10	8,05
------------	--	---	---	---	-------	----	------

LAVAMANOS



Referencia nº	Descripción	01	plus R1	plus RW		pza./ pal.	kg/ pza.
4370 45 XX	450 x 370 mm	144,-	229,-	258,-	-		10,5
4370 46 XX	450 x 370 mm	144,-	229,-	258,-	-		10,5

Para más información sobre las válvulas adecuadas y CAP, consulte las páginas 350-353

Atención: en los modelos sin rebosadero debe utilizarse una válvula de desagüe que no pueda cerrarse

5222 00 XX	SEMICOLUMNA no combinable con grifería de 3 agujeros, set de fijación incluido	227,-	312,-	-	-	50	7,35
9221 49 00	BASTIDOR ENCASTRABLE PARA LAVABO 525 x 1120 x 75 mm Ver otros modelos de ViConnect en las páginas 337-349	-	-	-	192,-	10	8,05

XX = Sustituir por el código del acabado

01 = Blanco, R1 = Blanco CeramicPlus, RW = Stone White CeramicPlus, T1 = Blanco AntiBac, T2 = Blanco AntiBac CeramicPlus

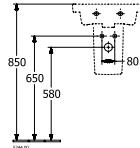
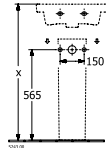
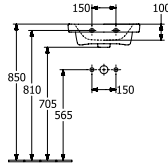
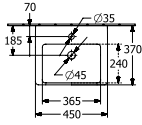
SUBWAY 3.0

NUEVO

€ sin I.V.A.

Encargar la grifería y el dosificador de jabón por separado

LAVAMANOS



Referencia nº	Descripción	01	plus R1	plus RW		pza./ pal.	kg/ pza.
4370 FK XX	450 x 370 mm ○ ○	186,-	271,-	300,-	-		10,5
4370 FL XX	450 x 370 mm ○ ⊗	186,-	271,-	300,-	-		10,5

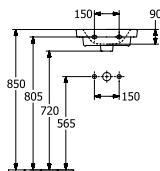
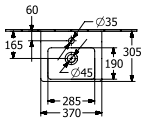
para montaje con muebles SUBWAY 3.0, programa de muebles: Subway 3.0

Para más información sobre las válvulas adecuadas y CAP, consulte las páginas 350-353

Atención: en los modelos sin rebosadero debe utilizarse una válvula de desagüe que no pueda cerrarse

9221 49 00	BASTIDOR ENCASTRABLE PARA LAVABO 525 x 1120 x 75 mm Ver otros modelos de ViConnect en las páginas 337-349				192,-	10	8,05
------------	--	--	--	--	-------	----	------

LAVAMANOS



Referencia nº	Descripción	01	plus R1	plus RW		pza./ pal.	kg/ pza.
4370 37 XX	370 x 305 mm ○ ○	132,-	217,-	244,-	-		6,8
4370 38 XX	370 x 305 mm ○ ⊗	132,-	217,-	244,-	-		6,8

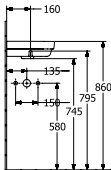
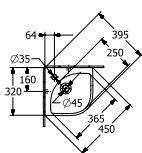
programa de muebles: Subway 3.0

Para más información sobre las válvulas adecuadas y CAP, consulte las páginas 350-353

Atención: en los modelos sin rebosadero debe utilizarse una válvula de desagüe que no pueda cerrarse

9221 49 00	BASTIDOR ENCASTRABLE PARA LAVABO 525 x 1120 x 75 mm Ver otros modelos de ViConnect en las páginas 337-349				192,-	10	8,05
------------	--	--	--	--	-------	----	------

LAVAMANOS ANGULAR



Referencia nº	Descripción	01	plus R1	plus RW		pza./ pal.	kg/ pza.
4371 46 XX	320 mm de lado ○ ⊗	122,-	207,-	231,-	-		8,2

Para más información sobre las válvulas adecuadas, consulte las páginas 350-353

Atención: en los modelos sin rebosadero debe utilizarse una válvula de desagüe que no pueda cerrarse

XX = Sustituir por el código del acabado

01 = Blanco, R1 = Blanco CeramicPlus, RW = Stone White CeramicPlus, T1 = Blanco AntiBac, T2 = Blanco AntiBac CeramicPlus

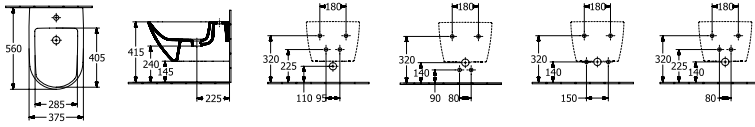
SUBWAY 3.0

NUEVO

€ sin I.V.A.

Encargar la grifería y el dosificador de jabón por separado

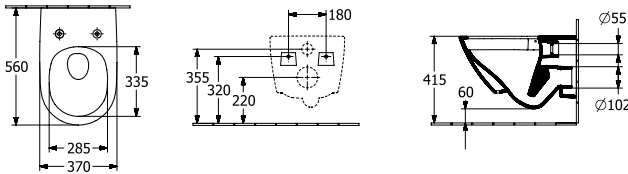
BIDÉ



Referencia nº	Descripción	01	plus R1	plus RW		pza./ pal.	kg/ pza.
4470 00 XX	375 x 560 mm	371,-	456,-	530,-	-		19
suspendido, incl. válvula sellable con cubierta cerámica, con set de fijación para fijación oculta							
9953 00 00	BASTIDOR DE FIJACIÓN (opcional)	-	-	-	149,-		2,93
9221 48 00	BASTIDOR ENCASTRABLE PARA BIDÉ 525 x 1120 x 100 mm Ver otros modelos de ViConnect en las páginas 337-349	-	-	-	259,-	10	10,54

INODORO DE FONDO PROFUNDO RIMLESS

TwistFlush



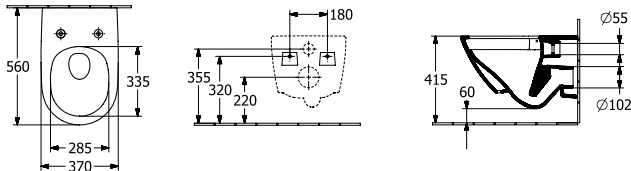
Referencia nº	Descripción	01	plus R1	plus RW	T1	plus T2		pza./ pal.	kg/ pza.
4670 T0 XX	370 x 560 mm 	401,-	486,-	567,-	-	539,-	-		23

suspendido, salida horizontal, con set de fijación "SupraFix 3.0", con el sistema economizador de agua AQUAREDUCT®: volumen de aclarado: 3 / 4,5 litros, no apto para montaje con enjuague por presión

8M42 S1 XX	ASIENTO CON TAPA DE INODORO con bisagras QuickRelease y SoftClosing, bisagras de acero inoxidable	217,-	-	262,-	240,-	-	-		2,63
8M42 61 XX	ASIENTO CON TAPA DE INODORO bisagras de acero inoxidable	165,-	-	198,-	-	-	-		2,65
9M78 S1 XX	ASIENTO CON TAPA DE INODORO SLIMSEAT con bisagras QuickRelease y SoftClosing, bisagras de acero inoxidable 	183,-	-	-	-	-	-	90	2,968
9222 87 00	JUEGO DE PROTECCIÓN ACÚSTICA VIPROTECT (opcional) incl. accesorios	-	-	-	-	21,-	-	600	0,086
9224 65 00	BASTIDOR ENCASTRABLE PARA INODORO para instalación en tabique seco, bajo 450 x 1120 x 165 mm Ver otros modelos de ViConnect en las páginas 337-349	-	-	-	-	-	341,-	8	19,78
9224 27 00	BASTIDOR ENCASTRABLE PARA INODORO para instalación en tabique seco, Altura estándar 525 x 1120 x 135 mm Ver otros modelos de ViConnect en las páginas 337-349	-	-	-	-	-	291,-	10	15,8

COMBI-PACK

TwistFlush



Referencia nº	Descripción	01	plus R1	plus RW		pza./ pal.	kg/ pza.
4670 TS XX	Embalaje en caja individual, suspendido, salida horizontal consiste en: Inodoro de fondo profundo TwistFlush 4670 T0 XX, Asiento con bisagras QuickRelease y SoftClosing 8M42 S1 01 	618,-	703,-	-	-	12	25,6

XX = Sustituir por el código del acabado

01 = Blanco, R1 = Blanco CeramicPlus, RW = Stone White CeramicPlus, T1 = Blanco AntiBac, T2 = Blanco AntiBac CeramicPlus

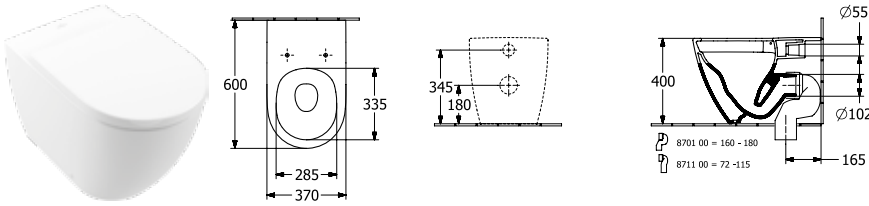
SUBWAY 3.0

NUEVO

€ sin I.V.A.

Encargar la grifería y el dosificador de jabón por separado

INODORO DE FONDO PROFUNDO RIMLESS TwistFlush



Referencia nº	Descripción	01	plus R1	plus RW	T1	plus T2	pza./ pal.	kg/ pza.
4671 T0 XX	370 x 600 mm	473,-	558,-	653,-	-	611,-	-	32

de pie, pegado a pared, salida horizontal, con set de fijación para fijación oculta, con el sistema economizador de agua AQUAREDUCT®: volumen de aclarado: 3 / 4,5 litros, no apto para montaje con enjuague por presión

8M42 S1 XX	ASIENTO CON TAPA DE INODORO con bisagras QuickRelease y SoftClosing, bisagras de acero inoxidable	217,-	-	262,-	240,-	-	-	2,63
8M42 61 XX	ASIENTO CON TAPA DE INODORO bisagras de acero inoxidable	165,-	-	198,-	-	-	-	2,65
9M78 S1 XX	ASIENTO CON TAPA DE INODORO SLIMSEAT con bisagras QuickRelease y SoftClosing, bisagras de acero inoxidable	183,-	-	-	-	-	90	2,968
8711 00 00	CODO DE DESAGÜE VARIO para salida vertical 72 - 115 mm	-	-	-	-	-	110,-	0,72
9221 87 00	CODO DE DESAGÜE VARIO para salida vertical para instalación cerca de la pared 115 - 160 mm	-	-	-	-	-	110,-	1,95
8701 00 00	CODO DE DESAGÜE VARIO para salida vertical para instalación cerca de la pared 160 - 180 mm	-	-	-	-	-	110,-	0,74

ASIENTO CON TAPA DE INODORO



Referencia nº	Descripción	01	T1	plus RW	pza./ pal.	kg/ pza.
8M42 S1 XX	con bisagras QuickRelease y SoftClosing, bisagras de acero inoxidable	217,-	240,-	262,-	-	2,63
8M42 61 XX	bisagras de acero inoxidable	165,-	-	198,-	-	2,65

ASIENTO CON TAPA DE INODORO SLIMSEAT



Referencia nº	Descripción	01	T1	plus RW	pza./ pal.	kg/ pza.
9M78 S1 XX	con bisagras QuickRelease y SoftClosing, bisagras de acero inoxidable	183,-	-	-	90	2,968

ASIENTO CON TAPA DE INODORO



Referencia nº	Descripción	01	T1	plus RW	pza./ pal.	kg/ pza.
9M68 S1 XX	con bisagras QuickRelease y SoftClosing, bisagras de acero inoxidable	186,-	-	-	90	3,647

XX = Sustituir por el código del acabado

01 = Blanco, R1 = Blanco CeramicPlus, RW = Stone White CeramicPlus, T1 = Blanco AntiBac, T2 = Blanco AntiBac CeramicPlus

SUBWAY 3.0

NUEVO

€ sin I.V.A.

Encargar la grifería y el dosificador de jabón por separado

ASIENTO



Referencia nº	Descripción	01	T1	plus RW		pza./ pal.	kg/ pza.
9M74 61 01	bisagras de acero inoxidable	132,-	-	-	-	90	1,35

SUBWAY 3.0

XX = Sustituir por el código del acabado

01 = Blanco, R1 = Blanco CeramicPlus, RW = Stone White CeramicPlus, T1 = Blanco AntiBac, T2 = Blanco AntiBac CeramicPlus

SUBWAY 3.0

NUEVO

€ sin I.V.A.

Producción por encargo (tener en cuenta que no siempre se pueden satisfacer las peticiones de anulación o modificación), Los lavabos deben pedirse por separado

Estos productos siempre están disponibles en existencias en los colores: **Kansas Oak (RH) y Brilliant White (VE) con el color del tirador 0 (aluminio brillante)**

Fontal:
 Tablero aglomerado pintado en VE, VF, VL, VM, VN, VQ, VR (16 mm)
 tablero aglomerado con revestimiento directo de VH, VJ, RH, RK (16 mm)
 Grano horizontal en VH, VJ, RH, RK
 Color interior a juego con la decoración en VH, VJ, RH, RK
 Color interior, laminado directo, a juego con el color en VE, VF, VL, VM, VN, VQ, VR
 Color del interior de los compartimentos abiertos en antracita

Cuerpo:
 Tablero aglomerado pintado en VE, VF, VL, VM, VN, VQ, VR (8 mm)
 tablero aglomerado con revestimiento directo de VH, VJ, RH, RK (8 mm)
 Grano horizontal en VH, VJ, RH, RK

Cuerpo interior:
 tablero aglomerado con revestimiento directo de antracita

Encimera del lavabo:
 Tablero aglomerado pintado en VE, VF, VL, VM, VN, VQ, VR (8 mm)
 tablero aglomerado con revestimiento directo de VH, VJ, RH, RK (8 mm)

Cajones:
 Fondo antideslizante
 función SoftClosing

Puertas:
 función SoftClosing

Mangos:
 Tirador en aluminio brillante, aluminio pintado

Divisiones internas:
 Bandeja para accesorios, de plástico, en antracita (L: 300 mm, W: 100 mm, H: 50 mm)

Espejo:

Espejo iluminado (4 mm) con marco

Estante con espejo:
 Marco de aluminio de 28 mm x 47,5 mm (cuadrado, pintado)
 Marco de aluminio de 30 mm x 45 mm (redondo, pintado)
 en los colores Blanco mate, Bicolour (interior Blanco mate, exterior Negro mate)

Marco del espejo:
 Espejo (3 mm)

Iluminación:
 Tocador: con iluminación LED bajo el armario
 Espejo iluminado: con iluminación LED circundante
 con función de atenuación continua
 color de la luz ajustable libremente, desde luz diurna (6500 K) a blanco cálido (2700 K)
 Control de la iluminación mediante interruptor con sensor al tocar el logotipo de la superficie del espejo o bien por control inteligente de la iluminación (estándar de radio Zigbee) con KIT DE AUTOMATIZACIÓN DOMÉSTICA ZIGBEE® (C585 00 00 para tocadores, C004 00 00 para espejos iluminados)
 Función Memory: La iluminación vuelve a la configuración de intensidad y temperatura de color que tenía antes de que fallara la corriente
 Iluminación del cajón en blanco neutro (4000 K) - se enciende y apaga automáticamente al abrir y cerrar el cajón

Combinaciones de colores de superficies de muebles y tiradores:
 Tirador en aluminio brillante, combinable con todos los colores de muebles
 Tirador en Negro Volcán, combinable con todos los colores de muebles
 con colores monocromáticos, siempre se suministra en un / optar siempre por un acabado monocromático, exceptuando Blanco brillante y Blanco mate (que solo se pueden combinar con Aluminio y Negro Volcán)

Por favor, tenga en cuenta:
 Consulte los planos técnicos, donde encontrará más información, como las posiciones de los grifos, medidas de instalación o de fijación, etc.

	MODULO BAJO	MODULO BAJO	MODULO BAJO	MODULO BAJO
Referencia n°	C567 OZ XX	C567 LZ XX	C568 OZ XX	C568 LZ XX
Medidas (An x Al x Pr)	1272 x 429 x 478 mm	1272 x 429 x 478 mm	1272 x 576 x 478 mm	1272 x 576 x 478 mm
Versión del modelo	lavabo en el centro	lavabo en el centro	lavabo en el centro	lavabo en el centro
Combinable con	Subway 3.0 4A71 D1/D3/D5	Subway 3.0 4A71 D1/D3/D5	Subway 3.0 4A71 D1/D3/D5	Subway 3.0 4A71 D1/D3/D5
iluminación:	-	Con iluminación LED para estante Iluminación: 1 sistema de iluminación LED para cajón / 7,2 W, 1 sistema de iluminación LED bajo armario / 8,64 W	-	Con iluminación LED para estante Iluminación: 1 sistema de iluminación LED para cajón / 7,2 W, 1 sistema de iluminación LED bajo armario / 8,64 W
Equipamiento	2x cajón con alfombrilla antideslizante 2 bandejas para accesorios (pequeñas)	2x cajón con alfombrilla antideslizante 2 bandejas para accesorios (pequeñas)	4x cajón con alfombrilla antideslizante 2 bandejas para accesorios (pequeñas)	4x cajón con alfombrilla antideslizante 2 bandejas para accesorios (pequeñas)
Montaje	suspendido	suspendido	suspendido	suspendido
Incluido en el suministro	set de fijación incluido	set de fijación incluido	set de fijación incluido	set de fijación incluido
RH, RK, VE, VF, VH, VJ, VL, VM, VN, VQ, VR	1.070,-	1.429,-	1.327,-	1.686,-

Observe que no todos los acabados de muebles se pueden combinar con el color de tirador 2 en acabado monocromático, solo están disponibles los colores VM, VN, VQ y VR.

XX = insertar color del frontal y del cuerpo
 VE = Brilliant White, VF = Pure White, VL = Volcano Black, VM = Taupe, VN = Cashmere Grey, VQ = Marine Blue, VR = Graphite, RH = Oak Kansas, RK = Stone Oak, VH = Arizona Oak, VJ = Nordic Oak
 Z = sustituir por el código de los asideros
 0 = aluminio brillante, 1 = Volcano Black, 2 = monocromo
 00 = White Matt, BC = BiColour (Black Matt, White Matt)

SUBWAY 3.0








NUEVO

€ sin I.V.A.

Producción por encargo (tener en cuenta que no siempre se pueden satisfacer las peticiones de anulación o modificación), Los lavabos deben pedirse por separado

Express Delivery

Estos productos siempre están disponibles en existencias en los colores: **Kansas Oak (RH)** y **Brilliant White (VE)** con el color del tirador **0 (aluminio brillante)**

	MODULO BAJO	MODULO BAJO	MODULO BAJO	MODULO BAJO
				
			 	
Referencia nº	C601 0Z XX	C601 LZ XX	C602 0Z XX	C602 LZ XX
Medidas (An x Al x Pr)	1272 x 429 x 478 mm	1272 x 429 x 478 mm	1272 x 576 x 478 mm	1272 x 576 x 478 mm
Versión del modelo	lavabo en el centro	lavabo en el centro	lavabo en el centro	lavabo en el centro
Combinable con	Subway 3.0 4A70 D1/D2/D3/D5	Subway 3.0 4A70 D1/D2/D3/D5	Subway 3.0 4A70 D1/D2/D3/D5	Subway 3.0 4A70 D1/D2/D3/D5
iluminación:	-	Con iluminación LED para estante Iluminación: 1 sistema de iluminación LED para cajón / 7,2 W, 1 sistema de iluminación LED bajo armario / 8,64 W	-	Con iluminación LED para estante Iluminación: 1 sistema de iluminación LED para cajón / 7,2 W, 1 sistema de iluminación LED bajo armario / 8,64 W
Equipamiento	2x cajón con alfombrilla antideslizante 2 bandejas para accesorios (pequeñas)	2x cajón con alfombrilla antideslizante 2 bandejas para accesorios (pequeñas)	4x cajón con alfombrilla antideslizante 2 bandejas para accesorios (pequeñas)	4x cajón con alfombrilla antideslizante 2 bandejas para accesorios (pequeñas)
Montaje	suspendido	suspendido	suspendido	suspendido
Incluido en el suministro	set de fijación incluido	set de fijación incluido	set de fijación incluido	set de fijación incluido
Indicación	Lavabo encimera 4A70 D4, posible únicamente en combinación con una válvula push-open	Lavabo encimera 4A70 D4, posible únicamente en combinación con una válvula push-open	Lavabo encimera 4A70 D4, posible únicamente en combinación con una válvula push-open	Lavabo encimera 4A70 D4, posible únicamente en combinación con una válvula push-open
RH, RK, VE, VF, VH, VJ, VL, VM, VN, VQ, VR	1.070,-	1.429,-	1.327,-	1.686,-

	MODULO BAJO	MODULO BAJO	MODULO BAJO	MODULO BAJO
				
			 	
Referencia nº	C569 0Z XX	C569 LZ XX	C570 0Z XX	C570 LZ XX
Medidas (An x Al x Pr)	973 x 429 x 478 mm	973 x 429 x 478 mm	973 x 576 x 478 mm	973 x 576 x 478 mm
Versión del modelo	lavabo en el centro	lavabo en el centro	lavabo en el centro	lavabo en el centro
Combinable con	Subway 3.0 4A70 A2/A3/A20	Subway 3.0 4A70 A2/A3/A20	Subway 3.0 4A70 A2/A3/A20	Subway 3.0 4A70 A2/A3/A20
iluminación:	-	Con iluminación LED para estante Iluminación: 1 sistema de iluminación LED para cajón / 12,60 W, 1 sistema de iluminación LED bajo armario / 6,48 W	-	Con iluminación LED para estante Iluminación: 1 sistema de iluminación LED para cajón / 12,60 W, 1 sistema de iluminación LED bajo armario / 6,48 W
Equipamiento	1x cajón con alfombrilla antideslizante 2 bandejas para accesorios (pequeñas)	1x cajón con alfombrilla antideslizante 2 bandejas para accesorios (pequeñas)	2x cajón con alfombrilla antideslizante 2 bandejas para accesorios (pequeñas)	2x cajón con alfombrilla antideslizante 2 bandejas para accesorios (pequeñas)
Montaje	suspendido	suspendido	suspendido	suspendido
Incluido en el suministro	set de fijación incluido	set de fijación incluido	set de fijación incluido	set de fijación incluido
RH, RK, VE, VF, VH, VJ, VL, VM, VN, VQ, VR	628,-	987,-	782,-	1.142,-

Observe que no todos los acabados de muebles se pueden combinar con el color de tirador 2 en acabado monocromático, solo están disponibles los colores VM, VN, VQ y VR.

XX = insertar color del frontal y del cuerpo
VE = Brilliant White, VF = Pure White, VL = Volcano Black, VM = Taupe, VN = Cashmere Grey, VQ = Marine Blue, VR = Graphite, RH = Oak Kansas, RK = Stone Oak, VH = Arizona Oak, VJ = Nordic Oak

Z = sustituir por el código de los asideros
0 = aluminio brillante, 1 = Volcano Black, 2 = monocromo

00 = White Matt, BC = BiColour (Black Matt, White Matt)

SUBWAY 3.0

SUBWAY 3.0

NUEVO

€ sin I.V.A.

Producción por encargo (tener en cuenta que no siempre se pueden satisfacer las peticiones de anulación o modificación), Los lavabos deben pedirse por separado

Express Delivery Estos productos siempre están disponibles en existencias en los colores: **Kansas Oak (RH)** y **Brilliant White (VE)** con el color del tirador **0** (aluminio brillante)

	MODULO BAJO	MODULO BAJO	MODULO BAJO	MODULO BAJO
Referencia nº	C571 0Z XX	C571 LZ XX	C572 0Z XX	C572 LZ XX
Medidas (An x Al x Pr)	1001 x 422,5 x 516 mm	1001 x 422,5 x 516 mm	1001 x 422,5 x 516 mm	1001 x 422,5 x 516 mm
Versión del modelo	con elemento de estantería lavabo a la derecha	con elemento de estantería lavabo a la derecha	con elemento de estantería lavabo a la izquierda	con elemento de estantería lavabo a la izquierda
Combinable con	Subway 3.0 4A70 6F/6G/6L	Subway 3.0 4A70 6F/6G/6L	Subway 3.0 4A70 6F/6G/6L	Subway 3.0 4A70 6F/6G/6L
iluminación:	-	Con iluminación LED para estante Iluminación: 1 sistema de iluminación LED para cajón / 3 W, 1 sistema de iluminación LED para cajón / 7,20 W, 1 sistema de iluminación LED bajo armario / 6,48 W	-	Con iluminación LED para estante Iluminación: 1 sistema de iluminación LED para cajón / 3 W, 1 sistema de iluminación LED para cajón / 7,20 W, 1 sistema de iluminación LED bajo armario / 6,48 W
Equipamiento	2x cajón con alfombrilla antideslizante 2 bandejas para accesorios (pequeñas) 1 unidad de estante a la izquierda	2x cajón con alfombrilla antideslizante 2 bandejas para accesorios (pequeñas) 1 unidad de estante a la izquierda	2x cajón con alfombrilla antideslizante 2 bandejas para accesorios (pequeñas) 1 unidad de estante a la derecha	2x cajón con alfombrilla antideslizante 2 bandejas para accesorios (pequeñas) 1 unidad de estante a la derecha
Montaje	suspendido	suspendido	suspendido	suspendido
Incluido en el suministro	set de fijación incluido	set de fijación incluido	set de fijación incluido	set de fijación incluido
RH, RK, VE, VF, VH, VJ, VL, VM, VN, VQ, VR	987,-	1.347,-	987,-	1.347,-

	MODULO BAJO	MODULO BAJO	MODULO BAJO	MODULO BAJO
Referencia nº	C573 0Z XX	C573 LZ XX	C574 0Z XX	C574 LZ XX
Medidas (An x Al x Pr)	772 x 429 x 478 mm	772 x 429 x 478 mm	772 x 576 x 478 mm	772 x 576 x 478 mm
Versión del modelo	lavabo en el centro	lavabo en el centro	lavabo en el centro	lavabo en el centro
Combinable con	Subway 3.0 4A70 80/81/83	Subway 3.0 4A70 80/81/83	Subway 3.0 4A70 80/81/83	Subway 3.0 4A70 80/81/83
iluminación:	-	Con iluminación LED para estante Iluminación: 1 sistema de iluminación LED para cajón / 9 W, 1 sistema de iluminación LED bajo armario / 5,04 W	-	Con iluminación LED para estante Iluminación: 1 sistema de iluminación LED para cajón / 9 W, 1 sistema de iluminación LED bajo armario / 5,04 W
Equipamiento	1x cajón con alfombrilla antideslizante 2 bandejas para accesorios (pequeñas)	1x cajón con alfombrilla antideslizante 2 bandejas para accesorios (pequeñas)	2x cajón con alfombrilla antideslizante 2 bandejas para accesorios (pequeñas)	2x cajón con alfombrilla antideslizante 2 bandejas para accesorios (pequeñas)
Montaje	suspendido	suspendido	suspendido	suspendido
Incluido en el suministro	set de fijación incluido	set de fijación incluido	set de fijación incluido	set de fijación incluido
RH, RK, VE, VF, VH, VJ, VL, VM, VN, VQ, VR	601,-	961,-	755,-	1.115,-

Observe que no todos los acabados de muebles se pueden combinar con el color de tirador 2 en acabado monocromático, solo están disponibles los colores VM, VN, VQ y VR.

XX = insertar color del frontal y del cuerpo
VE = Brilliant White, VF = Pure White, VL = Volcano Black, VM = Taupe, VN = Cashmere Grey, VQ = Marine Blue, VR = Graphite, RH = Oak Kansas, RK = Stone Oak, VH = Arizona Oak, VJ = Nordic Oak

Z = sustituir por el código de los asideros
0 = aluminio brillante, 1 = Volcano Black, 2 = monocromo

00 = White Matt, BC = BiColour (Black Matt, White Matt)

SUBWAY 3.0

NUEVO

€ sin I.V.A.

Producción por encargo (tener en cuenta que no siempre se pueden satisfacer las peticiones de anulación o modificación), Los lavabos deben pedirse por separado

Express Delivery Estos productos siempre están disponibles en existencias en los colores: **Kansas Oak (RH)** y **Brilliant White (VE)** con el color del tirador **0** (aluminio brillante)

	MODULO BAJO	MODULO BAJO	MODULO BAJO	MODULO BAJO
Referencia n°	C575 0Z XX	C575 LZ XX	C576 0Z XX	C576 LZ XX
Medidas (An x Al x Pr)	622 x 429 x 478 mm	622 x 429 x 478 mm	622 x 576 x 478 mm	622 x 576 x 478 mm
Versión del modelo	lavabo en el centro	lavabo en el centro	lavabo en el centro	lavabo en el centro
Combinable con	Subway 3.0 4A70 65/66/83	Subway 3.0 4A70 65/66/83	Subway 3.0 4A70 65/66/83	Subway 3.0 4A70 65/66/83
iluminación:	-	Con iluminación LED para estante Iluminación: 1 sistema de iluminación LED para cajón / 7,20 W, 1 sistema de iluminación LED bajo armario / 3,96 W	-	Con iluminación LED para estante Iluminación: 1 sistema de iluminación LED para cajón / 7,20 W, 1 sistema de iluminación LED bajo armario / 3,96 W
Equipamiento	1x cajón con alfombrilla antideslizante 1 bandejas para accesorios (pequeñas)	1x cajón con alfombrilla antideslizante 1 bandejas para accesorios (pequeñas)	2x cajón con alfombrilla antideslizante 1 bandejas para accesorios (pequeñas)	2x cajón con alfombrilla antideslizante 1 bandejas para accesorios (pequeñas)
Montaje	suspendido	suspendido	suspendido	suspendido
Incluido en el suministro	set de fijación incluido	set de fijación incluido	set de fijación incluido	set de fijación incluido
RH, RK, VE, VF, VH, VJ, VL, VM, VN, VQ, VR	564,-	924,-	718,-	1.078,-

	MODULO BAJO	MODULO BAJO	MODULO BAJO	MODULO BAJO
Referencia n°	C577 0Z XX	C577 LZ XX	C578 0Z XX	C578 LZ XX
Medidas (An x Al x Pr)	572 x 429 x 478 mm	572 x 429 x 478 mm	572 x 576 x 478 mm	572 x 576 x 478 mm
Versión del modelo	lavabo en el centro	lavabo en el centro	lavabo en el centro	lavabo en el centro
Combinable con	Subway 3.0 4A70 60/61/78	Subway 3.0 4A70 60/61/78	Subway 3.0 4A70 60/61/78	Subway 3.0 4A70 60/61/78
iluminación:	-	Con iluminación LED para estante Iluminación: 1 sistema de iluminación LED para cajón / 6 W, 1 sistema de iluminación LED bajo armario / 3,60 W	-	Con iluminación LED para estante Iluminación: 1 sistema de iluminación LED para cajón / 6 W, 1 sistema de iluminación LED bajo armario / 3,60 W
Equipamiento	1x cajón con alfombrilla antideslizante 1 bandejas para accesorios (pequeñas)	1x cajón con alfombrilla antideslizante 1 bandejas para accesorios (pequeñas)	2x cajón con alfombrilla antideslizante 1 bandejas para accesorios (pequeñas)	2x cajón con alfombrilla antideslizante 1 bandejas para accesorios (pequeñas)
Montaje	suspendido	suspendido	suspendido	suspendido
Incluido en el suministro	set de fijación incluido	set de fijación incluido	set de fijación incluido	set de fijación incluido
RH, RK, VE, VF, VH, VJ, VL, VM, VN, VQ, VR	571,-	931,-	725,-	1.085,-

Observe que no todos los acabados de muebles se pueden combinar con el color de tirador 2 en acabado monocromático, solo están disponibles los colores VM, VN, VQ y VR.

XX = insertar color del frontal y del cuerpo
VE = Brilliant White, VF = Pure White, VL = Volcano Black, VM = Taupe, VN = Cashmere Grey, VQ = Marine Blue, VR = Graphite, RH = Oak Kansas, RK = Stone Oak, VH = Arizona Oak, VJ = Nordic Oak

Z = sustituir por el código de los asideros
0 = aluminio brillante, 1 = Volcano Black, 2 = monocromo

00 = White Matt, BC = BiColour (Black Matt, White Matt)

SUBWAY 3.0







SUBWAY 3.0





NUEVO

€ sin I.V.A.

Producción por encargo (tener en cuenta que no siempre se pueden satisfacer las peticiones de anulación o modificación), Los lavabos deben pedirse por separado

Express Delivery Estos productos siempre están disponibles en existencias en los colores: **Kansas Oak (RH)** y **Brilliant White (VE)** con el color del tirador **0** (aluminio brillante)

	MODULO BAJO	MODULO BAJO	MODULO BAJO	MODULO BAJO
				
				
Referencia n°	C579 0Z XX	C579 LZ XX	C580 0Z XX	C580 LZ XX
Medidas (An x Al x Pr)	523 x 429 x 447,5 mm	523 x 429 x 447,5 mm	473 x 429 x 407,5 mm	473 x 429 x 407,5 mm
Versión del modelo	lavabo en el centro	lavabo en el centro	lavabo en el centro	lavabo en el centro
Combinable con	Subway 3.0 4A70 F4/F5/F21	Subway 3.0 4A70 F4/F5/F21	Subway 3.0 4370 FF/FG	Subway 3.0 4370 FF/FG
iluminación:	-	Con iluminación LED para estante Iluminación: 1 sistema de iluminación LED para cajón / 5,40 W, 1 sistema de iluminación LED bajo armario / 3,24 W	-	Con iluminación LED para estante Iluminación: 1 sistema de iluminación LED para cajón / 4,80 W, 1 sistema de iluminación LED bajo armario / 2,88 W
Equipamiento	1x cajón con alfombrilla antideslizante 1 bandejas para accesorios (pequeñas)	1x cajón con alfombrilla antideslizante 1 bandejas para accesorios (pequeñas)	1x cajón con alfombrilla antideslizante 1 bandejas para accesorios (pequeñas)	1x cajón con alfombrilla antideslizante 1 bandejas para accesorios (pequeñas)
Montaje	suspendido	suspendido	suspendido	suspendido
Incluido en el suministro	set de fijación incluido	set de fijación incluido	set de fijación incluido	set de fijación incluido
RH, RK, VE, VF, VH, VJ, VL, VM, VN, VQ, VR	561,-	921,-	547,-	907,-

	MODULO BAJO	MODULO BAJO	MODULO BAJO	MODULO BAJO
				
Referencia n°	C581 0Z XX	C582 0Z XX	C583 0Z XX	C584 0Z XX
Medidas (An x Al x Pr)	423 x 429 x 377,5 mm	423 x 429 x 377,5 mm	351 x 429 x 309 mm	351 x 429 x 309 mm
Versión del modelo	lavabo en el centro	lavabo en el centro	lavabo en el centro	lavabo en el centro
Bisagras	bisagras a la izquierda	bisagras a la derecha	bisagras a la izquierda	bisagras a la derecha
Combinable con	Subway 3.0 4370 FK/FL	Subway 3.0 4370 FK/FL	Subway 3.0 4370 37/53	Subway 3.0 4370 37/53
Equipamiento	1x puerta	1x puerta	1x puerta	1x puerta
Montaje	suspendido	suspendido	suspendido	suspendido
Incluido en el suministro	set de fijación incluido	set de fijación incluido	set de fijación incluido	set de fijación incluido
RH, RK, VE, VF, VH, VJ, VL, VM, VN, VQ, VR	490,-	490,-	430,-	430,-

Observe que no todos los acabados de muebles se pueden combinar con el color de tirador 2 en acabado monocromático, solo están disponibles los colores VM, VN, VQ y VR.

XX = insertar color del frontal y del cuerpo
VE = Brilliant White, VF = Pure White, VL = Volcano Black, VM = Taupe, VN = Cashmere Grey, VQ = Marine Blue, VR = Graphite, RH = Oak Kansas, RK = Stone Oak, VH = Arizona Oak, VJ = Nordic Oak

Z = sustituir por el código de los asideros
0 = aluminio brillante, 1 = Volcano Black, 2 = monocromo

00 = White Matt, BC = BiColour (Black Matt, White Matt)






SUBWAY 3.0



NUEVO





€ sin I.V.A.

Producción por encargo (tener en cuenta que no siempre se pueden satisfacer las peticiones de anulación o modificación), Los lavabos deben pedirse por separado

Express Delivery Estos productos siempre están disponibles en existencias en los colores: **Kansas Oak (RH)** y **Brilliant White (VE)** con el color del tirador **0** (aluminio brillante)

	ARMARIO ALTO	ARMARIO ALTO	ARMARIO ALTO	ARMARIO ALTO
				
				
Referencia n°	C586 OZ XX	C587 OZ XX	C588 OZ XX	C589 OZ XX
Medidas (An x Al x Pr)	400 x 1710 x 362 mm	400 x 1710 x 362 mm	400 x 1710 x 362 mm	400 x 1710 x 362 mm
Bisagras	bisagras a la izquierda	bisagras a la derecha	bisagras a la izquierda	bisagras a la derecha
Equipamiento	2x puerta 1x estante fijo 4x estante de cristal	2x puerta 1x estante fijo 4x estante de cristal	2x puerta 1x espacio abierto 2x estante fijo 3x estante de cristal	2x puerta 1x espacio abierto 2x estante fijo 3x estante de cristal
Montaje	suspendido	suspendido	suspendido	suspendido
Incluido en el suministro	set de fijación incluido	set de fijación incluido	set de fijación incluido	set de fijación incluido
RH, RK, VE, VF, VH, VJ, VL, VM, VN, VQ, VR	766,-	766,-	814,-	814,-

	ARMARIO ALTO	ARMARIO ALTO	ARMARIO ALTO	ARMARIO ALTO
				
Referencia n°	C590 OZ XX	C591 OZ XX	C592 OZ XX	C593 OZ XX
Medidas (An x Al x Pr)	400 x 1710 x 362 mm	400 x 1710 x 362 mm	400 x 1710 x 362 mm	400 x 1710 x 362 mm
Bisagras	bisagras a la izquierda	bisagras a la derecha	bisagras a la izquierda	bisagras a la derecha
Equipamiento	2x puerta 1x cajón 1x estante fijo 3x estante de cristal	2x puerta 1x cajón 1x estante fijo 3x estante de cristal	1x puerta 1 compuerta para la colada 1x estante fijo 2x estante de cristal	1x puerta 1 compuerta para la colada 1x estante fijo 2x estante de cristal
Montaje	suspendido	suspendido	suspendido	suspendido
Incluido en el suministro	set de fijación incluido	set de fijación incluido	set de fijación incluido	set de fijación incluido
RH, RK, VE, VF, VH, VJ, VL, VM, VN, VQ, VR	926,-	926,-	935,-	935,-

	MODULO LATERAL	MODULO LATERAL	ARMARIO DE MEDIANA ALTURA	ARMARIO DE MEDIANA ALTURA
				
				
Referencia n°	C594 OZ XX	C595 OZ XX	C598 OZ XX	C599 OZ XX
Medidas (An x Al x Pr)	400 x 860 x 362 mm	400 x 860 x 362 mm	574 x 1200 x 362 mm	574 x 1200 x 362 mm
Bisagras	bisagras a la izquierda	bisagras a la derecha	bisagras a la izquierda	bisagras a la derecha
Equipamiento	1x puerta 1x cajón 1x estante de cristal	1x puerta 1x cajón 1x estante de cristal	2x puerta 1x espacio abierto 6x estante de cristal	2x puerta 1x espacio abierto 6x estante de cristal
Montaje	suspendido	suspendido	suspendido	suspendido
Incluido en el suministro	set de fijación incluido	set de fijación incluido	set de fijación incluido	set de fijación incluido
RH, RK, VE, VF, VH, VJ, VL, VM, VN, VQ, VR	702,-	702,-	889,-	889,-

Observe que no todos los acabados de muebles se pueden combinar con el color de tirador 2 en acabado monocromático, solo están disponibles los colores VM, VN, VQ y VR.

XX = insertar color del frontal y del cuerpo
VE = Brilliant White, VF = Pure White, VL = Volcano Black, VM = Taupe, VN = Cashmere Grey, VQ = Marine Blue, VR = Graphite, RH = Oak Kansas, RK = Stone Oak, VH = Arizona Oak, VJ = Nordic Oak

Z = sustituir por el código de los asideros
0 = aluminio brillante, 1 = Volcano Black, 2 = monocromo

00 = White Matt, BC = BiColour (Black Matt, White Matt)

SUBWAY 3.0

SUBWAY 3.0

NUEVO

€ sin I.V.A.

Producción por encargo (tener en cuenta que no siempre se pueden satisfacer las peticiones de anulación o modificación), Los lavabos deben pedirse por separado

Express Delivery Estos productos siempre están disponibles en existencias en los colores: **Kansas Oak (RH)** y **Brilliant White (VE)** con el color del tirador **0 (aluminio brillante)**

	MUEBLE AUXILIAR	ESPEJO CON ESTANTES	ESPEJO CON ESTANTES	
Referencia n°	C600 0Z XX	C596 00 XX	C597 00 XX	
Medidas (An x Al x Pr)	805 x 423 x 256 mm	450 x 1700 x 300 mm	450 x 1700 x 300 mm	
Versión del modelo	-	con estante a la izquierda	con estante a la derecha	
Equipamiento	2x puerta	1 colgador 3x estante fijo	1 colgador 3x estante fijo	
Montaje	suspendido	suspendido	suspendido	
Incluido en el suministro	set de fijación incluido	set de fijación incluido	set de fijación incluido	
RH, RK, VE, VF, VH, VJ, VL, VM, VN, VQ, VR	645,-	702,-	702,-	
Referencia n°	A463 16 YY	A463 14 YY	A463 13 YY	A463 12 YY
Medidas (An x Al x Pr)	1600 x 750 x 47,5 mm	1400 x 750 x 47,5 mm	1300 x 750 x 47,5 mm	1200 x 750 x 47,5 mm
iluminación:	con iluminación LED circundante (sustituible) Iluminación: 1x LED / 40,8 W	con iluminación LED circundante (sustituible) Iluminación: 1x LED / 36,96 W	con iluminación LED circundante (sustituible) Iluminación: 1x LED / 35,04 W	con iluminación LED circundante (sustituible) Iluminación: 1x LED / 33,12 W
Equipamiento	1 marco de aluminio	1 marco de aluminio	1 marco de aluminio	1 marco de aluminio
Indicación sobre normas	IP 44	IP 44	IP 44	IP 44
Incluido en el suministro	set de fijación incluido	set de fijación incluido	set de fijación incluido	set de fijación incluido
00, BC	1.449,-	1.355,-	1.309,-	1.262,-
Referencia n°	A463 10 YY	A463 80 YY	A463 65 YY	A463 60 YY
Medidas (An x Al x Pr)	1000 x 750 x 47,5 mm	800 x 750 x 47,5 mm	650 x 750 x 47,5 mm	600 x 750 x 47,5 mm
iluminación:	con iluminación LED circundante (sustituible) Iluminación: 1x LED / 29,28 W	con iluminación LED circundante (sustituible) Iluminación: 1x LED / 25,44 W	con iluminación LED circundante (sustituible) Iluminación: 1x 22,56 W	con iluminación LED circundante (sustituible) Iluminación: 1x LED / 21,6W
Equipamiento	1 marco de aluminio	1 marco de aluminio	1 marco de aluminio	1 marco de aluminio
Indicación sobre normas	IP 44	IP 44	IP 44	IP 44
Incluido en el suministro	set de fijación incluido	set de fijación incluido	set de fijación incluido	set de fijación incluido
00, BC	1.168,-	1.075,-	1.010,-	982,-

Observe que no todos los acabados de muebles se pueden combinar con el color de tirador 2 en acabado monocromático, solo están disponibles los colores VM, VN, VQ y VR.

XX = insertar color del frontal y del cuerpo
VE = Brilliant White, VF = Pure White, VL = Volcano Black, VM = Taupe, VN = Cashmere Grey, VQ = Marine Blue, VR = Graphite, RH = Oak Kansas, RK = Stone Oak, VH = Arizona Oak, VJ = Nordic Oak

Z = sustituir por el código de los asideros
0 = aluminio brillante, 1 = Volcano Black, 2 = monocromo

00 = White Matt, BC = BiColour (Black Matt, White Matt)

SUBWAY 3.0

NUEVO

€ sin I.V.A.

Producción por encargo (tener en cuenta que no siempre se pueden satisfacer las peticiones de anulación o modificación), Los lavabos deben pedirse por separado

Express Delivery Estos productos siempre están disponibles en existencias en los colores: **Kansas Oak (RH)** y **Brilliant White (VE)** con el color del tirador **0** (aluminio brillante)

	ESPEJO	ESPEJO	ESPEJO
			
			
Referencia n°	A463 50 YY	A464 91 YY	A464 71 YY
Medidas (An x Al x Pr)	500 x 750 x 47,5 mm	910 x 910 x 45 mm	712 x 712 x 45 mm
iluminación:	con iluminación LED circundante (sustituible) Iluminación: 1x 19,68 W	con iluminación LED circundante (no sustituible) Iluminación: 1x 23,52 W	con iluminación LED circundante (no sustituible) Iluminación: 1x 17,28 W
Equipamiento	1 marco de aluminio	1 marco de aluminio	1 marco de aluminio
Indicación sobre normas	IP 44	IP 44	IP 44
Incluido en el suministro	set de fijación incluido	set de fijación incluido	set de fijación incluido
00, BC	926,-	1.168,-	1.028,-
	KIT DE AUTOMATIZACIÓN DOMÉSTICA ZIGBEE® PARA TOCADORES	KIT DE AUTOMATIZACIÓN DOMÉSTICA ZIGBEE® PARA ESPEJOS	
			
	 	 	
Referencia n°	C585 00 00	C004 00 00	
Incluido en el suministro	no incluido en el suministro	no incluido en el suministro	
	62,-	62,-	

SUBWAY 3.0

Observe que no todos los acabados de muebles se pueden combinar con el color de tirador 2 en acabado monocromático, solo están disponibles los colores VM, VN, VQ y VR.

XX = insertar color del frontal y del cuerpo
VE = Brilliant White, VF = Pure White, VL = Volcano Black, VM = Taupe, VN = Cashmere Grey, VQ = Marine Blue, VR = Graphite, RH = Oak Kansas, RK = Stone Oak, VH = Arizona Oak, VJ = Nordic Oak

Z = sustituir por el código de los asideros
0 = aluminio brillante, 1 = Volcano Black, 2 = monocromo

00 = White Matt, BC = BiColour (Black Matt, White Matt)

SUBWAY 2.0

Sanitario y Muebles

- Segmento Mainstream
- Programa de muebles Subway 2.0
- Lavabos también a juego con el programa de muebles Legato
- Adecuados para todos los programas de espejos
- Adecuados para todos los programas de armarios con espejo

PRO.VILLEROY-BOCH.COM/TECHNICALDRAWINGS



SUBWAY 2.0

Colores Cerámicos

01 = Blanco	R1 = Blanco CeramicPlus	R3 = Pergamon CeramicPlus	T2 = Blanco AntiBac CeramicPlus	RW = Stone White CeramicPlus	S5 = Ebony CeramicPlus	i4 = Grafito CeramicPlus

Colores de los frentes / del cuerpo

DH = Glossy White	FP = Glossy Grey	MS = White Matt	PD = Black Matt Lacquer	VG = Truffle Grey	VK = Soft Grey	E8 = White Wood	PN = Elm Impreso	VH = Arizona Oak	VJ = Nordic Oak

Colores para paneles de chapado

R = Glass Silver Grey	S = Glass White Grey

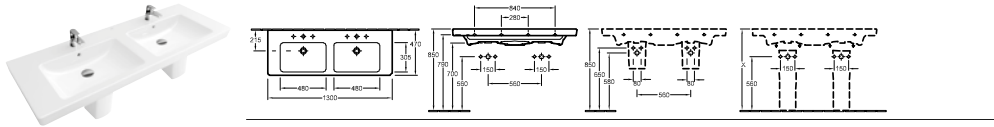
SUBWAY 2.0

€ sin I.V.A.

Modelo registrado

Encargar la grifería y el dosificador de jabón por separado

LAVABO-ENCIMERA DOBLE



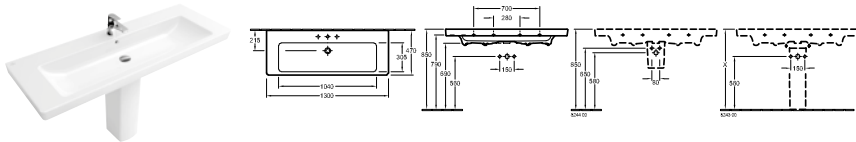
Referencia nº	Descripción	01	plus R1	plus R3	plus T2		pza./ pal.	kg/ pza.
7175 D0 XX	1300 x 470 mm 2x	987,-	1.072,-	-	-	-	8	40,3

fijación de pared, programa de muebles: Subway 2.0

Para más información sobre las válvulas adecuadas y CAP, consulte las páginas 350-353

5244 00 XX	SEMICOLUMNA no combinable con grifería de 3 agujeros, con set de fijación "SmartFix"	202,-	287,-	337,-	-	-	40	5,59
9221 49 00	BASTIDOR ENCASTRABLE PARA LAVABO 525 x 1120 x 75 mm Ver otros modelos de ViConnect en las páginas 337-349		-	-	-	192,-	10	8,05

LAVABO-ENCIMERA



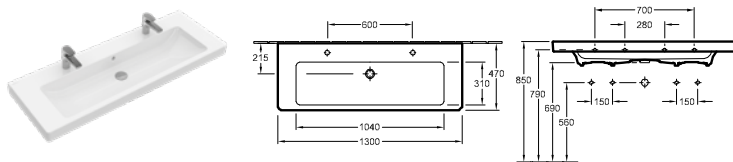
Referencia nº	Descripción	01	plus R1	plus R3	plus T2		pza./ pal.	kg/ pza.
7176 D0 XX	1300 x 470 mm	848,-	933,-	-	-	-	8	39,2

fijación de pared, programa de muebles: Subway 2.0

Para más información sobre las válvulas adecuadas y CAP, consulte las páginas 350-353

5244 00 XX	SEMICOLUMNA no combinable con grifería de 3 agujeros, con set de fijación "SmartFix"	202,-	287,-	337,-	-	-	40	5,59
9221 49 00	BASTIDOR ENCASTRABLE PARA LAVABO 525 x 1120 x 75 mm Ver otros modelos de ViConnect en las páginas 337-349		-	-	-	192,-	10	8,05

LAVABO-ENCIMERA



Referencia nº	Descripción	01	plus R1	plus R3	plus T2		pza./ pal.	kg/ pza.
7176 D2 XX	1300 x 470 mm 2x	848,-	933,-	-	-	-	8	39,2

fijación de pared, con dos grifos monomando y activación independiente o en conexión con una válvula rodillera, así como con una válvula push-open. No debe superarse un caudal máximo de 7,5 l/min. por grifo., programa de muebles: Subway 2.0

Para más información sobre las válvulas adecuadas y CAP, consulte las páginas 350-353

9221 49 00	BASTIDOR ENCASTRABLE PARA LAVABO 525 x 1120 x 75 mm Ver otros modelos de ViConnect en las páginas 337-349		-	-	-	192,-	10	8,05
------------	--	--	---	---	---	-------	----	------

XX = Sustituir por el código del acabado

01 = Blanco, R1 = Blanco CeramicPlus, R3 = Pergamon CeramicPlus, T2 = Blanco AntiBac CeramicPlus, RW = Stone White CeramicPlus, S5 = Ebony CeramicPlus, i4 = Grafito CeramicPlus

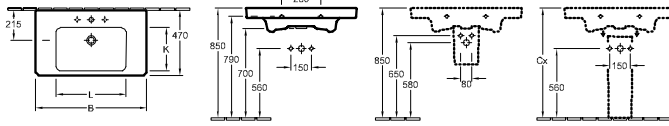
SUBWAY 2.0

€ sin I.V.A.

Modelo registrado

Encargar la grifería y el dosificador de jabón por separado

LAVABO-ENCIMERA



Referencia n°	B	K	L
7175A0XX	1000	305	550
717580XX	800	300	500

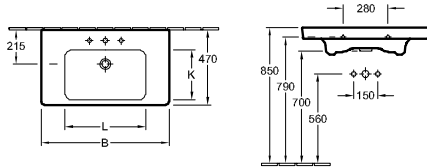
Referencia n°	Descripción	01	plus R1	plus R3	plus T2	pza./pal.	kg/pza.
7175 A0 XX	1000 x 470 mm	707,-	792,-	-	-	-	6 27,45
7175 80 XX	800 x 470 mm	567,-	652,-	-	-	-	12 23,8

fijación de pared, programa de muebles: Subway 2.0

Para más información sobre las válvulas adecuadas y CAP, consulte las páginas 350-353

5244 00 XX	SEMICOLUMNA no combinable con grifería de 3 agujeros, con set de fijación "SmartFix"	SmartFix	202,-	287,-	337,-	-	-	40	5,59
9221 49 00	BASTIDOR ENCASTRABLE PARA LAVABO 525 x 1120 x 75 mm Ver otros modelos de ViConnect en las páginas 337-349		-	-	-	-	192,-	10	8,05

LAVABO-ENCIMERA



Referencia n°	B	K	L
71751GXX	1000	305	550
71758GXX	800	300	500

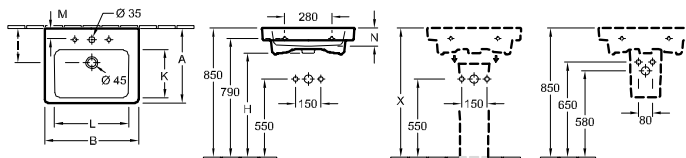
Referencia n°	Descripción	01	plus R1	plus R3	plus T2	pza./pal.	kg/pza.
7175 1G XX	1000 x 470 mm	775,-	860,-	-	-	-	6 26,6
7175 8G XX	800 x 470 mm programa de muebles: Legato	635,-	720,-	-	-	-	12 23,8

parte inferior biselada, fijación de pared, con plantilla para corte

Para más información sobre las válvulas adecuadas y CAP, consulte las páginas 350-353

9221 49 00	BASTIDOR ENCASTRABLE PARA LAVABO 525 x 1120 x 75 mm Ver otros modelos de ViConnect en las páginas 337-349		-	-	-	-	192,-	10	8,05
------------	--	--	---	---	---	---	-------	----	------

LAVABO



Referencia n°	A	B	H	I	K	L	M	N
711365XX	470	650	700	215	300	500	60	105
711360XX	470	600	700	215	300	465	65	105
711355XX	440	550	705	200	280	430	70	100

Referencia n°	Descripción	01	plus R1	plus R3	plus T2	pza./pal.	kg/pza.
7113 65 XX	650 x 470 mm	233,-	318,-	-	-	-	21 20,76
7113 60 XX	600 x 470 mm	192,-	277,-	324,-	-	-	16 18,58
7113 55 XX	550 x 440 mm	161,-	246,-	-	-	-	24 17,31

Para más información sobre las válvulas adecuadas y CAP, consulte las páginas 350-353

5244 00 XX	SEMICOLUMNA no combinable con grifería de 3 agujeros, con set de fijación "SmartFix"	SmartFix	202,-	287,-	337,-	-	-	40	5,59
9221 49 00	BASTIDOR ENCASTRABLE PARA LAVABO 525 x 1120 x 75 mm Ver otros modelos de ViConnect en las páginas 337-349		-	-	-	-	192,-	10	8,05

XX = Sustituir por el código del acabado

01 = Blanco, R1 = Blanco CeramicPlus, R3 = Pergamon CeramicPlus, T2 = Blanco AntiBac CeramicPlus, RW = Stone White CeramicPlus, S5 = Ebony CeramicPlus, i4 = Gráfico CeramicPlus

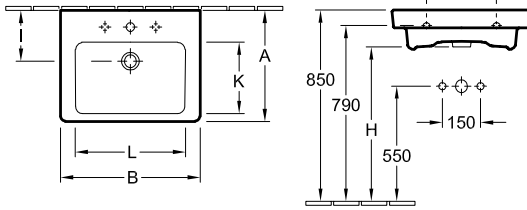
SUBWAY 2.0

€ sin I.V.A.

Modelo registrado

Encargar la grifería y el dosificador de jabón por separado

LAVABO



Referencia n°	A	B	H	I	K	L	M
7113FAXX	470	650	700	215	300	500	70
7113F0XX	470	600	700	215	300	465	65
7113F5XX	440	550	705	200	280	430	70

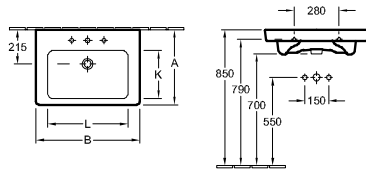
Referencia n°	Descripción	01	plus R1	plus R3	plus T2	pza./pal.	kg/pza.
7113 FA XX	650 x 470 mm ○○○○	263,-	348,-	-	-	15	20,76
7113 F0 XX	600 x 470 mm ○○○○	222,-	307,-	-	-	15	18,58
7113 F5 XX	550 x 440 mm ○○○○	191,-	276,-	-	-	21	18,2

fijación de pared, para montaje con muebles SUBWAY 2.0, programa de muebles: Subway 2.0

Para más información sobre las válvulas adecuadas y CAP, consulte las páginas 350-353

9221 49 00	BASTIDOR ENCASTRABLE PARA LAVABO 525 x 1120 x 75 mm Ver otros modelos de ViConnect en las páginas 337-349	-	-	-	-	192,-	10	8,05
------------	--	---	---	---	---	-------	----	------

LAVABO



Referencia n°	A	B	K	L
7113KGXX	470	650	300	500
71136GXX	470	600	300	465

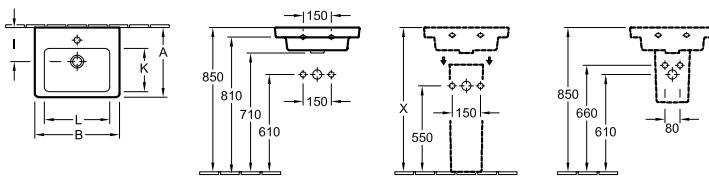
Referencia n°	Descripción	01	plus R1	plus R3	plus T2	pza./pal.	kg/pza.
7113 KG XX	650 x 470 mm ○○○○	301,-	386,-	-	-	15	20,76
7113 6G XX	600 x 470 mm ○○○○	260,-	345,-	-	-	15	18,58

parte inferior biselada, fijación de pared, con plantilla para corte, programa de muebles: Legato

Para más información sobre las válvulas adecuadas y CAP, consulte las páginas 350-353

9221 49 00	BASTIDOR ENCASTRABLE PARA LAVABO 525 x 1120 x 75 mm Ver otros modelos de ViConnect en las páginas 337-349	-	-	-	-	192,-	10	8,05
------------	--	---	---	---	---	-------	----	------

LAVAMANOS



Referencia n°	A	B	I	K	L
731550XX	400	500	185	250	385
731545XX	370	450	180	230	350

Referencia n°	Descripción	01	plus R1	plus R3	plus T2	pza./pal.	kg/pza.
7315 50 XX	500 x 400 mm ○ ○	165,-	250,-	-	-	48	11,4
7315 45 XX	450 x 370 mm ○ ○	160,-	245,-	-	-	36	10,85

fijación de pared

Para más información sobre las válvulas adecuadas y CAP, consulte las páginas 350-353

5222 00 XX	SEMICOLUMNA no combinable con grifería de 3 agujeros, set de fijación incluido	227,-	312,-	-	-	-	50	7,35
9221 49 00	BASTIDOR ENCASTRABLE PARA LAVABO 525 x 1120 x 75 mm Ver otros modelos de ViConnect en las páginas 337-349	-	-	-	-	192,-	10	8,05

XX = Sustituir por el código del acabado

01 = Blanco, R1 = Blanco CeramicPlus, R3 = Pergamon CeramicPlus, T2 = Blanco AntiBac CeramicPlus, RW = Stone White CeramicPlus, S5 = Ebony CeramicPlus, i4 = Gráfico CeramicPlus

SUBWAY 2.0

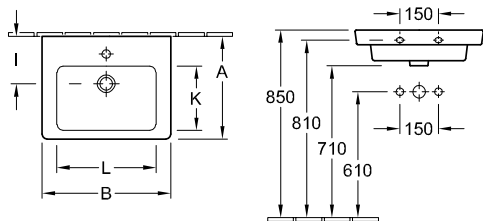
SUBWAY 2.0

€ sin I.V.A.

Modelo registrado

Encargar la grifería y el dosificador de jabón por separado

LAVAMANOS



Referencia n°	A	B	I	K	L
7315F0XX	400	500	185	250	385
7315F5XX	370	450	180	230	350

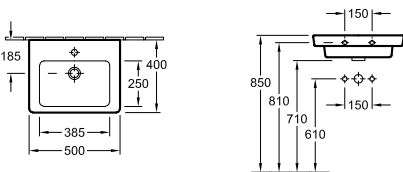
Referencia n°	Descripción	01	plus R1	plus R3	plus T2	pza./pal.	kg/pza.
7315 F0 XX	500 x 400 mm ○ ○	195,-	280,-	-	-	36	11,4
7315 F5 XX	450 x 370 mm ○ ○	190,-	275,-	-	-	36	10,85

fijación de pared, para montaje con muebles SUBWAY 2.0, programa de muebles: Subway 2.0

Para más información sobre las válvulas adecuadas y CAP, consulte las páginas 350-353

9221 49 00	BASTIDOR ENCASTRABLE PARA LAVABO 525 x 1120 x 75 mm Ver otros modelos de ViConnect en las páginas 337-349					192,-	10	8,05
------------	--	--	--	--	--	-------	----	------

LAVAMANOS



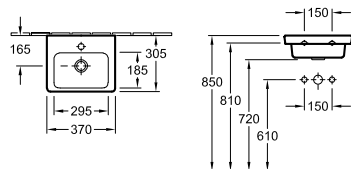
Referencia n°	Descripción	01	plus R1	plus R3	plus T2	pza./pal.	kg/pza.
7315 5G XX	500 x 400 mm ○ ○	233,-	318,-	-	-	18	11,4

parte inferior biselada, fijación de pared, con plantilla para corte

Para más información sobre las válvulas adecuadas y CAP, consulte las páginas 350-353

9221 49 00	BASTIDOR ENCASTRABLE PARA LAVABO 525 x 1120 x 75 mm Ver otros modelos de ViConnect en las páginas 337-349					192,-	10	8,05
------------	--	--	--	--	--	-------	----	------

LAVAMANOS



Referencia n°	Descripción	01	plus R1	plus R3	plus T2	pza./pal.	kg/pza.
7317 37 XX	370 x 305 mm ○ ○	145,-	230,-	-	-	56	8,067

Para más información sobre las válvulas adecuadas, consulte las páginas 350-353

9221 49 00	BASTIDOR ENCASTRABLE PARA LAVABO 525 x 1120 x 75 mm Ver otros modelos de ViConnect en las páginas 337-349					192,-	10	8,05
------------	--	--	--	--	--	-------	----	------

XX = Sustituir por el código del acabado

01 = Blanco, R1 = Blanco CeramicPlus, R3 = Pergamon CeramicPlus, T2 = Blanco AntiBac CeramicPlus, RW = Stone White CeramicPlus, S5 = Ebony CeramicPlus, i4 = Grafito CeramicPlus

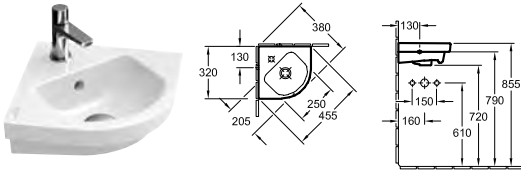
SUBWAY 2.0



€ sin I.V.A.

Modelo registrado

Encargar la grifería y el dosificador de jabón por separado

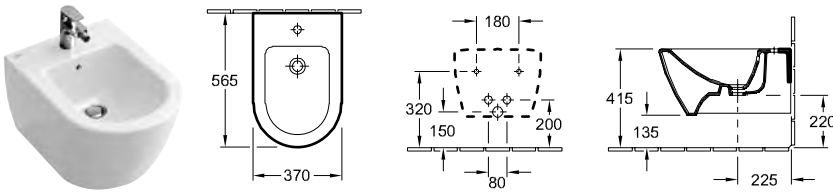
LAVAMANOS ANGULAR





Referencia nº	Descripción	01	plus R1	plus R3	plus T2		pza./ pal.	kg/ pza.
7319 45 XX	320 mm de lado  	160,-	245,-	-	-	-	85	6,877

Para más información sobre las válvulas adecuadas, consulte las páginas 350-353


BIDÉ



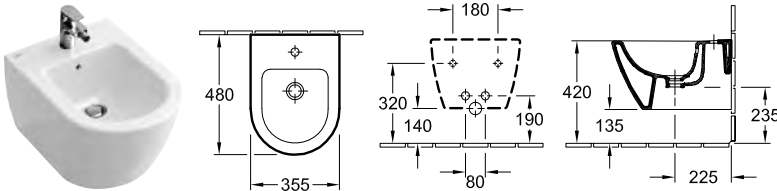
Referencia nº	Descripción	01	plus R1	plus T2			pza./ pal.	kg/ pza.
5400 00 XX	370 x 565 mm  	267,-	352,-	-	-	-	16	22



suspendido, con set de fijación para fijación oculta

Para más información sobre las válvulas adecuadas, consulte las páginas 350-353

9953 00 00	BASTIDOR DE FIJACIÓN (opcional)	-	-	-	149,-	-		2,93
9221 48 00	BASTIDOR ENCASTRABLE PARA BIDÉ 525 x 1120 x 100 mm  Ver otros modelos de ViConnect en las páginas 337-349	-	-	-	259,-	-	10	10,54


BIDÉ COMPACT



Referencia nº	Descripción	01	plus R1	plus T2			pza./ pal.	kg/ pza.
5406 00 XX	355 x 480 mm  	322,-	407,-	-	-	-	16	17,1

suspendido, con set de fijación para fijación oculta

Para más información sobre las válvulas adecuadas, consulte las páginas 350-353

9953 00 00	BASTIDOR DE FIJACIÓN (opcional)	-	-	-	149,-	-		2,93
9221 48 00	BASTIDOR ENCASTRABLE PARA BIDÉ 525 x 1120 x 100 mm  Ver otros modelos de ViConnect en las páginas 337-349	-	-	-	259,-	-	10	10,54

XX = Sustituir por el código del acabado

01 = Blanco, R1 = Blanco CeramicPlus, R3 = Pergamon CeramicPlus, T2 = Blanco AntiBac CeramicPlus, RW = Stone White CeramicPlus, S5 = Ebony CeramicPlus, i4 = Gráfico CeramicPlus

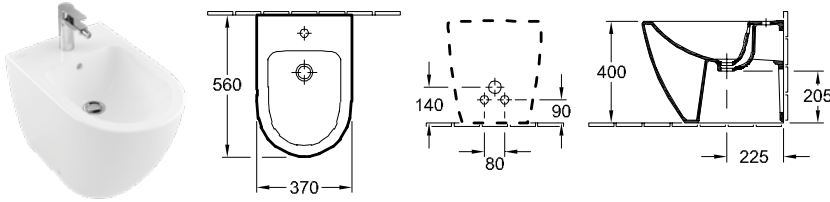
SUBWAY 2.0

€ sin I.V.A.

Modelo registrado

Encargar la grifería y el dosificador de jabón por separado

BIDÉ



Referencia nº	Descripción	01	plus R1	plus T2			pza./ pal.	kg/ pza.
5401 00 XX	370 x 560 mm	256,-	341,-	-	-	-	12	27

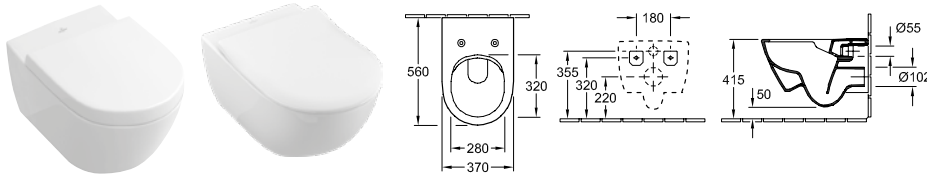
de pie, pegado a pared, con set de fijación para fijación oculta

Para más información sobre las válvulas adecuadas, consulte las páginas 350-353

9208 31 00	SET DE MONTAJE (opcional) para instalación cerca de la pared	-	-	-	120,-	-		0,305
9208 72 00	SIFÓN (opcional) con tubo de prolongación	-	-	-	51,-	-		0,35
9221 48 00	BASTIDOR ENCASTRABLE PARA BIDÉ 525 x 1120 x 100 mm Ver otros modelos de ViConnect en las páginas 337-349	-	-	-	259,-	-	10	10,54

INODORO DE FONDO PROFUNDO RIMLESS

DirectFlush



Referencia nº	Descripción	01	plus R1	plus R3	plus T2	plus RW, S5, i4		pza./ pal.	kg/ pza.
5614 R0 XX	370 x 560 mm 	351,-	436,-	524,-	489,-	507,-	-	12	25,2

suspendido, salida horizontal, con set de fijación "SupraFix 3.0", con el sistema economizador de agua AQUAREDUCT®: volumen de aclarado: 3 / 4,5 litros, no apto para montaje con enjuague por presión

8M42 S1 XX	ASIENTO CON TAPA DE INODORO con bisagras QuickRelease y SoftClosing, bisagras de acero inoxidable	NUEVO	217,-	-	-	-	262,-	-	2,63
9M68 S1 XX	ASIENTO CON TAPA DE INODORO con bisagras QuickRelease y SoftClosing, bisagras de acero inoxidable		186,-	-	-	-	-	90	3,647
9M78 S1 XX	ASIENTO CON TAPA DE INODORO SLIMSEAT con bisagras QuickRelease y SoftClosing, bisagras de acero inoxidable		183,-	-	201,-	-	-	90	2,968
9M68 Q1 XX	ASIENTO CON TAPA DE INODORO con bisagras QuickRelease, bisagras de acero inoxidable		182,-	-	-	-	-	90	3,647
9M74 61 01	ASIENTO bisagras de acero inoxidable		132,-	-	-	-	-	90	1,35
9222 87 00	JUEGO DE PROTECCIÓN ACÚSTICA VIPROTECT (opcional) incl. accesorios		-	-	-	-	21,-	600	0,086
9224 65 00	BASTIDOR ENCASTRABLE PARA INODORO para instalación en tabique seco, bajo 450 x 1120 x 165 mm Ver otros modelos de ViConnect en las páginas 337-349		-	-	-	-	-	341,-	8 19,78
9224 27 00	BASTIDOR ENCASTRABLE PARA INODORO para instalación en tabique seco, Altura estándar 525 x 1120 x 135 mm Ver otros modelos de ViConnect en las páginas 337-349		-	-	-	-	-	291,-	10 15,8

XX = Sustituir por el código del acabado

01 = Blanco, R1 = Blanco CeramicPlus, R3 = Pergamon CeramicPlus, T2 = Blanco AntiBac CeramicPlus, RW = Stone White CeramicPlus, S5 = Ebony CeramicPlus, i4 = Gráfico CeramicPlus

SUBWAY 2.0

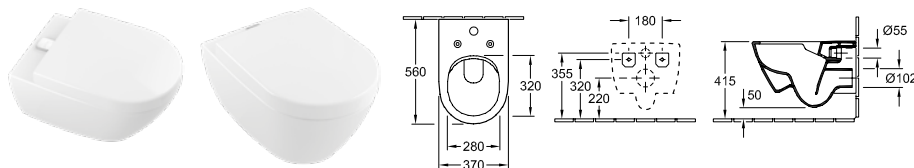
€ sin I.V.A.

Modelo registrado

Encargar la grifería y el dosificador de jabón por separado

INODORO DE FONDO PROFUNDO RIMLESS

DirectFlush, ViFresh



Referencia n°	Descripción	01	plus R1	plus T2		pza./ pal.	kg/ pza.
5614 A1 XX	370 x 560 mm <div style="display: flex; justify-content: space-around; align-items: center;"> SupraFix 3.0 Direct Flush ViFresh AntiBac </div>	386,-	471,-	524,-	-	12	25,2
suspendido, salida horizontal, incl. tecnología ViFresh, contiene 2 cestillos (1 para pastillas limpiadoras y 1 para limpiador en gel) y 2 tapas giratorias (1 blanca, 1 cromada), con set de fijación "SupraFix 3.0", con el sistema economizador de agua AQUAREDUCT®: volumen de aclarado: 3 / 4,5 litros, no apto para montaje con enjuague por presión							
9M78 S1 XX	ASIENTO CON TAPA DE INODORO SLIMSEAT con bisagras QuickRelease y SoftClosing, bisagras de acero inoxidable <div style="text-align: right;">Slim Seat</div>	183,-	-	-	-	90	2,968
9M68 Q1 XX	ASIENTO CON TAPA DE INODORO con bisagras QuickRelease, bisagras de acero inoxidable	182,-	-	-	-	90	3,647
9M68 S1 XX	ASIENTO CON TAPA DE INODORO con bisagras QuickRelease y SoftClosing, bisagras de acero inoxidable	186,-	-	-	-	90	3,647
9M74 61 01	ASIENTO bisagras de acero inoxidable	132,-	-	-	-	90	1,35
9222 87 00	JUEGO DE PROTECCIÓN ACÚSTICA VIPROTECT (opcional) incl. accesorios	-	-	-	21,-	600	0,086
9224 27 00	BASTIDOR ENCASTRABLE PARA INODORO para instalación en tabique seco, Altura estándar 525 x 1120 x 135 mm Ver otros modelos de ViConnect en las páginas 337-349 <div style="text-align: right;"></div>	-	-	-	291,-	10	15,8

SUBWAY 2.0

XX = Sustituir por el código del acabado

01 = Blanco, R1 = Blanco CeramicPlus, R3 = Pergamon CeramicPlus, T2 = Blanco AntiBac CeramicPlus, RW = Stone White CeramicPlus, S5 = Ebony CeramicPlus, i4 = Grafito CeramicPlus

SUBWAY 2.0

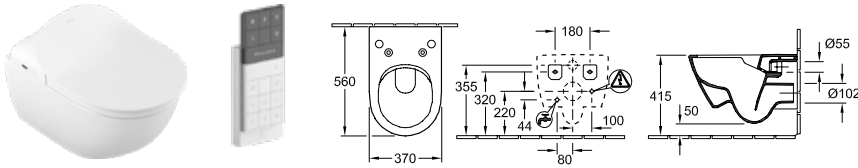
€ sin I.V.A.

Modelo registrado

Encargar la grifería y el dosificador de jabón por separado

INODORO DE FONDO PROFUNDO RIMLESS

ViClean-L, DirectFlush



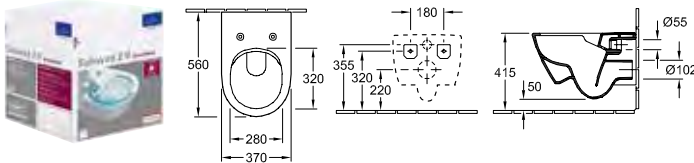
Referencia nº	Descripción	01	plus R1	plus T2		pza./ pal.	kg/ pza.
5614 R5 R1	370 x 560 mm	-	573,-	-	-	12	25,8

suspendido, salida horizontal, con set de fijación "SupraFix 3.0", con el sistema economizador de agua AQUAREDUCT®: volumen de aclarado: 3 / 4,5 litros, no apto para montaje con enjuague por presión, solo para el inodoro con lavado ViClean-L

V02E L4 01	ASIENTO DE INODORO CON DUCHA (Fecha de finalización 31.12.2021) Pida el inodoro a juego por separado. 392 x 537 x 141 mm, 220-240 V AC/50Hz, Debe haber una conexión de agua y electricidad disponible, Usar únicamente en el rango de presiones de servicio entre 0,11 Mpa (dinámica) y 0,68 Mpa (estática), La temperatura del agua debe estar entre 0°C y 35°C., con mando a distancia, set de fijación incluido	-	1.631,-	-	-	20	4,4
V990 19 00	JUEGO DE CONEXIÓN DE AGUA (accesorio necesario) llave de paso 1/2" x 3/8", manguera de conexión de agua 1/2" x 3/8", 300 mm de longitud	-	-	-	34,-		0,202
9222 87 00	JUEGO DE PROTECCIÓN ACÚSTICA VIPROTECT (opcional) incl. accesorios	-	-	-	21,-	600	0,086
9224 65 00	BASTIDOR ENCASTRABLE PARA INODORO para instalación en tabique seco bajo 450 x 1120 x 165 mm Ver otros modelos de ViConnect en las páginas 337-349	-	-	-	341,-	8	19,78
9224 27 00	BASTIDOR ENCASTRABLE PARA INODORO para instalación en tabique seco Altura estándar 525 x 1120 x 135 mm Ver otros modelos de ViConnect en las páginas 337-349	-	-	-	291,-	10	15,8
9218 51 00	KIT DE MONTAJE EN BRUTO para conexión de agua oculta consta de: panel de montaje, tubo vacío solo para montaje con el elemento para inodoro ViConnect	-	-	-	42,-		0,3
9219 80 00	JUEGO DE CONEXIÓN para conexión de agua oculta compuesto por: pieza en T, tubo flexible 1300 mm con tuerca de rebose 1/2" x 1/2" solo para montaje con el elemento para inodoro ViConnect y ViClean-L	-	-	-	112,-		0,5

COMBI-PACK

DirectFlush



Referencia nº	Descripción	01	plus R1	plus T2		pza./ pal.	kg/ pza.
5614 R2 XX	Embalaje en caja individual, suspendido, salida horizontal consiste en: Inodoro de fondo profundo DirectFlush 5614 R0 XX, SlimSeat con bisagras QuickRelease y SoftClosing 9M78 S1 01	-	524,-	609,-	-	12	25,6

XX = Sustituir por el código del acabado

01 = Blanco, R1 = Blanco CeramicPlus, R3 = Pergamon CeramicPlus, T2 = Blanco AntiBac CeramicPlus, RW = Stone White CeramicPlus, S5 = Ebony CeramicPlus, i4 = Grafito CeramicPlus

SUBWAY 2.0

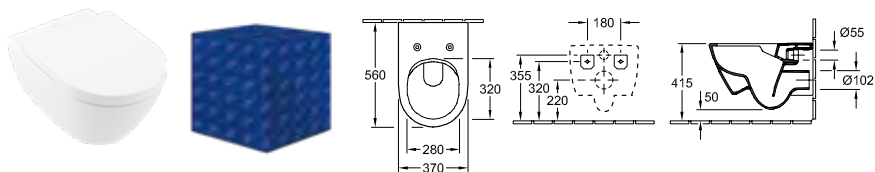
€ sin I.V.A.

Modelo registrado

Encargar la grifería y el dosificador de jabón por separado

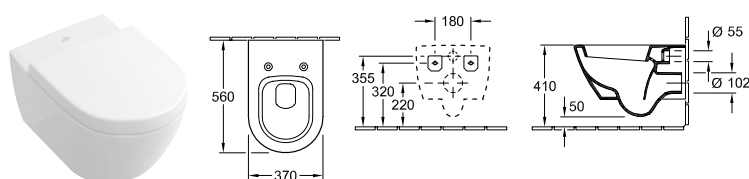
COMBI-PACK

DirectFlush



Referencia nº	Descripción	01	plus R1	plus RW			pza./ pal.	kg/ pza.
5614 HR XX	Embalaje en caja individual, suspendido, salida horizontal consiste en: Inodoro de fondo profundo DirectFlush 5614 R0 XX, Asiento con bisagras QuickRelease y SoftClosing 9955 C3 01	524,-	591,-	714,-	-	-	12	29,6

INODORO DE FONDO PROFUNDO



Referencia nº	Descripción	01	plus R1	plus T2			pza./ pal.	kg/ pza.
5600 10 XX	370 x 560 mm	322,-	407,-	-	-	-	12	25,95

suspendido, salida horizontal, con set de fijación "SupraFix 3.0", con el sistema economizador de agua AQUAREDUCT®: volumen de aclarado: 3 / 4,5 litros

9M78 S1 XX	ASIENTO CON TAPA DE INODORO SLIMSEAT con bisagras QuickRelease y SoftClosing, bisagras de acero inoxidable	Slim Seat	183,-	-	-	-	90	2,968
9M68 S1 XX	ASIENTO CON TAPA DE INODORO con bisagras QuickRelease y SoftClosing, bisagras de acero inoxidable		186,-	-	-	-	90	3,647
9M68 Q1 XX	ASIENTO CON TAPA DE INODORO con bisagras QuickRelease, bisagras de acero inoxidable		182,-	-	-	-	90	3,647
9M74 61 01	ASIENTO bisagras de acero inoxidable		132,-	-	-	-	90	1,35
9222 87 00	JUEGO DE PROTECCIÓN ACÚSTICA VIPROTECT (opcional) incl. accesorios		-	-	-	21,-	600	0,086
9224 65 00	BASTIDOR ENCASTRABLE PARA INODORO para instalación en tabique seco, bajo 450 x 1120 x 165 mm Ver otros modelos de ViConnect en las páginas 337-349		-	-	-	341,-	8	19,78
9224 27 00	BASTIDOR ENCASTRABLE PARA INODORO para instalación en tabique seco, Altura estándar 525 x 1120 x 135 mm Ver otros modelos de ViConnect en las páginas 337-349		-	-	-	291,-	10	15,8

XX = Sustituir por el código del acabado

01 = Blanco, R1 = Blanco CeramicPlus, R3 = Pergamon CeramicPlus, T2 = Blanco AntiBac CeramicPlus, RW = Stone White CeramicPlus, S5 = Ebony CeramicPlus, i4 = Grafito CeramicPlus

SUBWAY 2.0

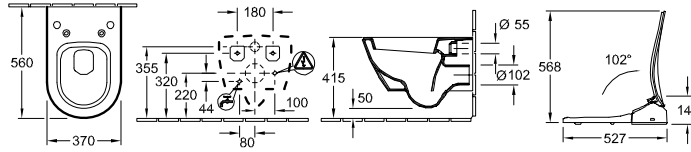
€ sin I.V.A.

Modelo registrado

Encargar la grifería y el dosificador de jabón por separado

INODORO DE FONDO PROFUNDO

ViClean-L



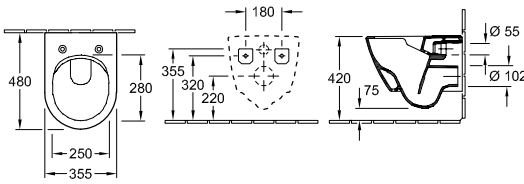
Referencia nº	Descripción	01	plus R1	plus T2	pza./pal.	kg/pza.
5600 50 R1	370 x 560 mm	-	507,-	-	-	12 27

suspendido, salida horizontal, con set de fijación "SupraFix 3.0", con el sistema economizador de agua AQUAREDUCT®: volumen de aclarado: 3 / 4,5 litros, solo para el inodoro con lavado ViClean-L

V02E L4 01	ASIENTO DE INODORO CON DUCHA (Fecha de finalización 31.12.2021) Pida el inodoro a juego por separado. 392 x 537 x 141 mm, 220-240 V AC/50Hz. Debe haber una conexión de agua y electricidad disponible. Usar únicamente en el rango de presiones de servicio entre 0,11 Mpa (dinámica) y 0,68 Mpa (estática). La temperatura del agua debe estar entre 0°C y 35°C., con mando a distancia, set de fijación incluido	1.631,-	-	-	-	20 4.4
V990 19 00	JUEGO DE CONEXIÓN DE AGUA (accesorio necesario) llave de paso 1/2" x 3/8", manguera de conexión de agua 1/2" x 3/8", 300 mm de longitud	-	-	-	34,-	0,202
9222 87 00	JUEGO DE PROTECCIÓN ACÚSTICA VIPROTECT (opcional) incl. accesorios	-	-	-	21,-	600 0,086
9224 65 00	BASTIDOR ENCASTRABLE PARA INODORO para instalación en tabique seco bajo 450 x 1120 x 165 mm Ver otros modelos de ViConnect en las páginas 337-349	-	-	-	341,-	8 19,78
9224 27 00	BASTIDOR ENCASTRABLE PARA INODORO para instalación en tabique seco Altura estándar 525 x 1120 x 135 mm Ver otros modelos de ViConnect en las páginas 337-349	-	-	-	291,-	10 15,8
9218 51 00	KIT DE MONTAJE EN BRUTO para conexión de agua oculta consta de: panel de montaje, tubo vacío solo para montaje con el elemento para inodoro ViConnect	-	-	-	42,-	0,3
9219 80 00	JUEGO DE CONEXIÓN para conexión de agua oculta compuesto por: pieza en T, tubo flexible 1300 mm con tuerca de rebose 1/2" x 1/2" solo para montaje con el elemento para inodoro ViConnect y ViClean-L	-	-	-	112,-	0,5

INODORO DE FONDO PROFUNDO RIMLESS COMPACTO

DirectFlush



Referencia nº	Descripción	01	plus R1	plus T2	pza./pal.	kg/pza.
5606 R0 XX	355 x 480 mm	378,-	463,-	-	-	12 21,9

suspendido, salida horizontal, con set de fijación "SupraFix compact", con el sistema economizador de agua AQUAREDUCT®: volumen de aclarado: 3 / 4,5 litros, no apto para montaje con enjuague por presión

9M69 S1 XX	ASIENTO CON TAPA DE INODORO COMPACT con bisagras QuickRelease y SoftClosing, bisagras de acero inoxidable	248,-	-	-	-	90 2,88
9M69 Q1 XX	ASIENTO CON TAPA DE INODORO COMPACT con bisagras QuickRelease, bisagras de acero inoxidable	202,-	-	-	-	90 2,88
9222 87 00	JUEGO DE PROTECCIÓN ACÚSTICA VIPROTECT (opcional) incl. accesorios	-	-	-	21,-	600 0,086
9224 27 00	BASTIDOR ENCASTRABLE PARA INODORO para instalación en tabique seco, Altura estándar 525 x 1120 x 135 mm Ver otros modelos de ViConnect en las páginas 337-349	-	-	-	291,-	10 15,8

XX = Sustituir por el código del acabado

01 = Blanco, R1 = Blanco CeramicPlus, R3 = Pergamon CeramicPlus, T2 = Blanco AntiBac CeramicPlus, RW = Stone White CeramicPlus, S5 = Ebony CeramicPlus, i4 = Gráfico CeramicPlus

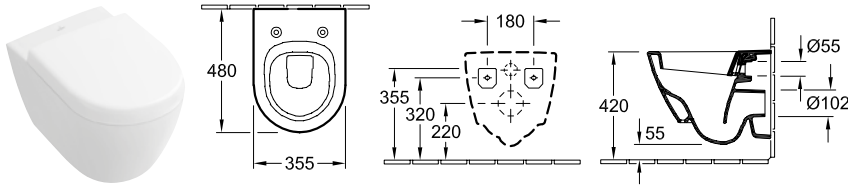
SUBWAY 2.0





€ sin I.V.A.

Modelo registrado

Encargar la grifería y el dosificador de jabón por separado

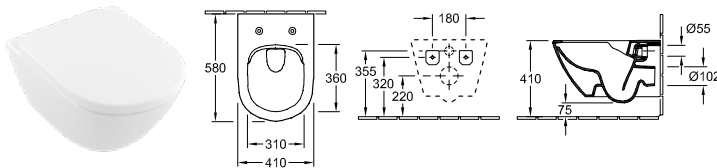
INODORO COMPACTO DE FONDO PROFUNDO








Referencia nº	Descripción	01	plus R1	plus T2		pza./ pal.	kg/ pza.
5606 10 XX	355 x 480 mm  	316,-	401,-	-	-	12	23,45
suspendido, salida horizontal, con set de fijación "SupraFix compact", con el sistema economizador de agua AQUAREDUCT®: volumen de aclarado: 3 / 4,5 litros							
9M69 S1 XX	ASIENTO CON TAPA DE INODORO COMPACT con bisagras QuickRelease y SoftClosing, bisagras de acero inoxidable	248,-	-	-	-	90	2,88
9M69 Q1 XX	ASIENTO CON TAPA DE INODORO COMPACT con bisagras QuickRelease, bisagras de acero inoxidable	202,-	-	-	-	90	2,88
9222 87 00	JUEGO DE PROTECCIÓN ACÚSTICA VIPROTECT (opcional) incl. accesorios	-	-	-	21,-	600	0,086
9224 27 00	BASTIDOR ENCASTRABLE PARA INODORO para instalación en tabique seco, Altura estándar 525 x 1120 x 135 mm Ver otros modelos de ViConnect en las páginas 337-349 	-	-	-	291,-	10	15,8
9224 65 00	BASTIDOR ENCASTRABLE PARA INODORO para instalación en tabique seco, bajo 450 x 1120 x 165 mm Ver otros modelos de ViConnect en las páginas 337-349 	-	-	-	341,-	8	19,78

INODORO CONFORT DE FONDO PROFUNDO RIMLESS

DirectFlush



Referencia nº	Descripción	01	plus R1	plus T2		pza./ pal.	kg/ pza.
4609 R0 XX	410 x 580 mm   	383,-	468,-	-	-	12	27
suspendido, salida horizontal, con set de fijación "SupraFix compact", con el sistema economizador de agua AQUAREDUCT®: volumen de aclarado: 3 / 4,5 litros, no apto para montaje con enjuague por presión							
9M86 S1 XX	ASIENTO CON TAPA DE INODORO con bisagras QuickRelease y SoftClosing, bisagras de acero inoxidable	259,-	-	-	-	60	3,5
8M34 S1 01	ASIENTO CON TAPA DE INODORO COMFORT con aro de asiento ergonómico, con bisagras QuickRelease y SoftClosing, bisagras de acero inoxidable	281,-	-	-	-	60	3,65
9222 87 00	JUEGO DE PROTECCIÓN ACÚSTICA VIPROTECT (opcional) incl. accesorios	-	-	-	21,-	600	0,086
9224 65 00	BASTIDOR ENCASTRABLE PARA INODORO para instalación en tabique seco, bajo 450 x 1120 x 165 mm Ver otros modelos de ViConnect en las páginas 337-349 	-	-	-	341,-	8	19,78
9224 27 00	BASTIDOR ENCASTRABLE PARA INODORO para instalación en tabique seco, Altura estándar 525 x 1120 x 135 mm Ver otros modelos de ViConnect en las páginas 337-349 	-	-	-	291,-	10	15,8

XX = Sustituir por el código del acabado

01 = Blanco, R1 = Blanco CeramicPlus, R3 = Pergamon CeramicPlus, T2 = Blanco AntiBac CeramicPlus, RW = Stone White CeramicPlus, S5 = Ebony CeramicPlus, i4 = Gráfico CeramicPlus

SUBWAY 2.0

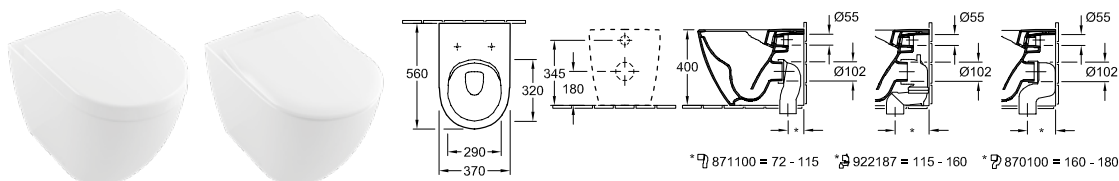
€ sin I.V.A.

Modelo registrado

Encargar la grifería y el dosificador de jabón por separado

INODORO DE FONDO PROFUNDO RIMLESS

DirectFlush



* 871100 = 72 - 115 * 922187 = 115 - 160 * 870100 = 160 - 180

Referencia n°	Descripción	01	plus R1	plus T2			pza./ pal.	kg/ pza.
5602 R0 XX	370 x 560 mm	491,-	576,-	-	-	-	8	29,1

de pie, pegado a pared, salida horizontal, con set de fijación para fijación oculta, con el sistema economizador de agua AQUAREDUCT®: volumen de aclarado: 3 / 4,5 litros, no apto para montaje con enjuague por presión

9M78 S1 XX	ASIENTO CON TAPA DE INODORO SLIMSEAT con bisagras QuickRelease y SoftClosing, bisagras de acero inoxidable	183,-	-	-	-	-	90	2,968
9M68 S1 XX	ASIENTO CON TAPA DE INODORO con bisagras QuickRelease y SoftClosing, bisagras de acero inoxidable	186,-	-	-	-	-	90	3,647
9M68 Q1 XX	ASIENTO CON TAPA DE INODORO con bisagras QuickRelease, bisagras de acero inoxidable	182,-	-	-	-	-	90	3,647
9M74 61 01	ASIENTO bisagras de acero inoxidable	132,-	-	-	-	-	90	1,35
8711 00 00	CODO DE DESAGÜE VARIO para salida vertical para instalación cerca de la pared 72 - 115 mm	-	-	-	110,-	-		0,72
9221 87 00	CODO DE DESAGÜE VARIO para salida vertical para instalación cerca de la pared 115 - 160 mm	-	-	-	110,-	-		1,95
8701 00 00	CODO DE DESAGÜE VARIO para salida vertical para instalación cerca de la pared 160 - 180 mm	-	-	-	110,-	-		0,74

XX = Sustituir por el código del acabado

01 = Blanco, R1 = Blanco CeramicPlus, R3 = Pergamon CeramicPlus, T2 = Blanco AntiBac CeramicPlus, RW = Stone White CeramicPlus, S5 = Ebony CeramicPlus, i4 = Grafito CeramicPlus

SUBWAY 2.0

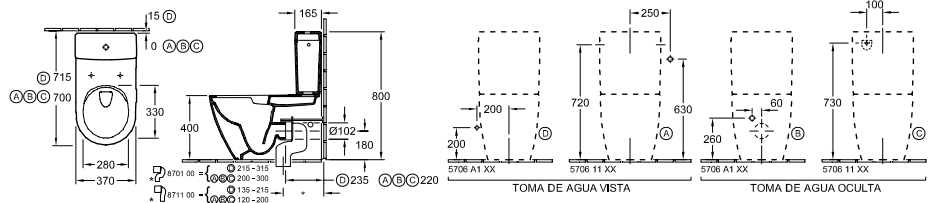
€ sin I.V.A.

Modelo registrado

Encargar la grifería y el dosificador de jabón por separado

INODORO DE FONDO PROFUNDO RIMLESS, CON CISTERNA A COMBINAR

DirectFlush



Referencia nº	Descripción		01	plus R1	plus T2		pza./ pal.	kg/ pza.
5617 R0 XX	370 x 700 mm	Direct Flush	323,-	408,-	-	-	6	37,76
de pie, pegado a pared, salida horizontal, con set de fijación para fijación oculta, recomendación: montaje con distancia a la pared: 15 mm								
5706 11 XX	CISTERNA alimentación bilateral o por detrás, mecanismo de descarga con botón economizador DualFlush, cromado		190,-	275,-	-	-	20	17,1
5706 A1 XX	CISTERNA alimentación por debajo, mecanismo de descarga con botón economizador DualFlush, cromado		190,-	275,-	-	-	20	17,1
9M68 S1 XX	ASIENTO CON TAPA DE INODORO con bisagras QuickRelease y SoftClosing, bisagras de acero inoxidable		186,-	-	-	-	90	3,647
9M68 Q1 XX	ASIENTO CON TAPA DE INODORO con bisagras QuickRelease, bisagras de acero inoxidable		182,-	-	-	-	90	3,647
9M78 S1 XX	ASIENTO CON TAPA DE INODORO SLIMSEAT con bisagras QuickRelease y SoftClosing, bisagras de acero inoxidable	Slim Seat	183,-	-	-	-	90	2,968
9M74 61 01	ASIENTO bisagras de acero inoxidable		132,-	-	-	-	90	1,35
8701 00 00	CODO DE DESAGÜE VARIO para salida vertical 215 - 315 mm	?	-	-	-	110,-		0,74
8711 00 00	CODO DE DESAGÜE VARIO para salida vertical 135 - 215 mm	?	-	-	-	110,-		0,72

XX = Sustituir por el código del acabado

01 = Blanco, R1 = Blanco CeramicPlus, R3 = Pergamon CeramicPlus, T2 = Blanco AntiBac CeramicPlus, RW = Stone White CeramicPlus, S5 = Ebony CeramicPlus, i4 = Gráfico CeramicPlus

SUBWAY 2.0

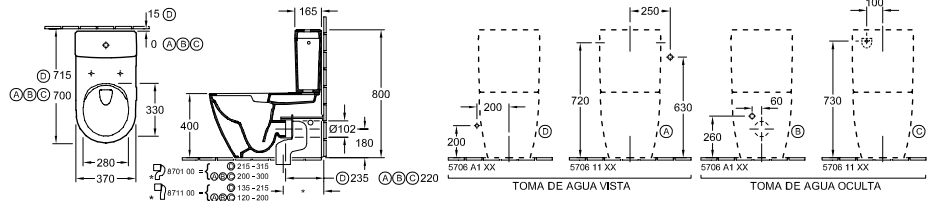
€ sin I.V.A.

Modelo registrado

Encargar la grifería y el dosificador de jabón por separado

INODORO DE FONDO PROFUNDO RIMLESS, CON CISTERNA A COMBINAR

DirectFlush



Referencia nº	Descripción		01	plus R1	plus T2		pza./ pal.	kg/ pza.
5617 F2 XX	370 x 700 mm	Direct Flush	342,-	427,-	-	-	6	36,9
de pie, pegado a pared, salida horizontal, con set de fijación para fijación oculta, con agujeros a derecha e izquierda, embellecedores y latiguillo de conexión para alimentación inferior, no apto para montaje con enjuague por presión								
5706 A1 XX	CISTERNA alimentación por debajo, mecanismo de descarga con botón economizador DualFlush, cromado		190,-	275,-	-	-	20	17,1
9M68 S1 XX	ASIENTO CON TAPA DE INODORO con bisagras QuickRelease y SoftClosing, bisagras de acero inoxidable		186,-	-	-	-	90	3,647
9M68 Q1 XX	ASIENTO CON TAPA DE INODORO con bisagras QuickRelease, bisagras de acero inoxidable		182,-	-	-	-	90	3,647
9M78 S1 XX	ASIENTO CON TAPA DE INODORO SLIMSEAT con bisagras QuickRelease y SoftClosing, bisagras de acero inoxidable	Slim Seat	183,-	-	-	-	90	2,968
9M74 61 01	ASIENTO bisagras de acero inoxidable		132,-	-	-	-	90	1,35
8701 00 00	CODO DE DESAGÜE VARIO para salida vertical 215 - 315 mm	?	-	-	-	110,-		0,74
8711 00 00	CODO DE DESAGÜE VARIO para salida vertical 135 - 215 mm	?	-	-	-	110,-		0,72

ASIENTO CON TAPA DE INODORO



Referencia nº	Descripción		01	RW, S5, i4			pza./ pal.	kg/ pza.
8M42 S1 XX	con bisagras QuickRelease y SoftClosing, bisagras de acero inoxidable	NUEVO	217,-	262,-	-	-		2,63

ASIENTO CON TAPA DE INODORO



Referencia nº	Descripción		01				pza./ pal.	kg/ pza.
9M68 Q1 XX	con bisagras QuickRelease, bisagras de acero inoxidable		182,-	-	-	-	90	3,647
9M68 S1 XX	con bisagras QuickRelease y SoftClosing, bisagras de acero inoxidable		186,-	-	-	-	90	3,647

XX = Sustituir por el código del acabado

01 = Blanco, R1 = Blanco CeramicPlus, R3 = Pergamon CeramicPlus, T2 = Blanco AntiBac CeramicPlus, RW = Stone White CeramicPlus, S5 = Ebony CeramicPlus, i4 = Grafito CeramicPlus

SUBWAY 2.0

€ sin I.V.A.

Modelo registrado

Encargar la grifería y el dosificador de jabón por separado

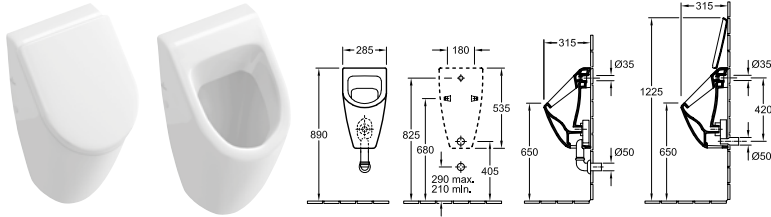
ASIENTO CON TAPA DE INODORO SLIMSEAT



Referencia n°	Descripción	01				pza./pal.	kg/pza.
9M78 S1 XX	con bisagras QuickRelease y SoftClosing, bisagras de acero inoxidable	183,-	-	-	-	90	2,968

URINARIO DE ASPIRACIÓN

Para SUBWAY 2.0 recomendamos el urinario SUBWAY



Referencia n°	Descripción	01	plus R1	plus T2	plus RW	pza./pal.	kg/pza.
7513 01 XX	285 x 535 x 315 mm para tapa	505,-	590,-	-	692,-	15	16,82
7513 00 XX	285 x 535 x 315 mm sin tapa	457,-	542,-	-	633,-	15	16,82

con set de fijación para fijación oculta, alimentación encastrada, El desagüe se puede ocultar, dependiendo del tipo de sifón

9956 S1 XX	TAPA con bisagras SoftClosing, bisagras cromadas	198,-	-	-	238,-	90	2
9326 00 00	SIFÓN ESPECIAL (opcional) evacuación oculta, Volumen de aclarado: 1,0 l	-	-	-	107,-		0,164
9327 00 00	SIFÓN ESPECIAL (opcional) evacuación aparente, Volumen de aclarado: 1,0 l	-	-	-	81,-		0,175
9319 00 00	RACOR DE EMPALME (opcional) compuesto por: roseta, codo, tubo de 150 mm	-	-	-	114,-		0,232
9933 00 00	TUBERÍA DE ALIMENTACIÓN (opcional)	-	-	-	50,-		0,2
9190 B1 00	PROTECT 2 ENJUAGUE RADAR PARA URINARIOS (opcional) Sistema electrónico de enjuague del urinario, con pilas (requiere 6 pilas AAA de 1,5 V), tubo roscado conexión de alimentación 1/2"	-	-	-	858,-		0,974
9190 N1 00	PROTECT 2 ENJUAGUE RADAR PARA URINARIOS (opcional) Sistema electrónico de enjuague del urinario, con electricidad (110 - 240 V), admite Bluetooth con adaptador opcional, tubo roscado conexión de alimentación 1/2"	-	-	-	829,-		1,006
9190 61 00	ADAPTADOR DE BLUETOOTH (opcional) adaptador de Bluetooth para 9190 N1 para el cambio de funciones y mantenimiento inalámbricos, incl. aplicación gratuita para iOS y Android, adecuada para smartphones y tabletas	-	-	-	259,-		0,03
9190 57 00	ADAPTADOR DE CORRIENTE ELECTRICA (opcional) recomendación: para la instalación con conexión de red 9190 N1 00	-	-	-	101,-		0,038
9221 85 00	BASTIDOR ENCASTRABLE PARA URINARIO PARA PROTECT 525 x 1120 x 80 mm Ver otros modelos de ViConnect en las páginas 337-349	-	-	-	354,-	10	7,15
9219 89 00	BASTIDOR ENCASTRABLE PARA URINARIO 525 x 1120 x 98 mm Ver otros modelos de ViConnect en las páginas 337-349	-	-	-	354,-		8,05

XX = Sustituir por el código del acabado

01 = Blanco, R1 = Blanco CeramicPlus, R3 = Pergamon CeramicPlus, T2 = Blanco AntiBac CeramicPlus, RW = Stone White CeramicPlus, S5 = Ebony CeramicPlus, i4 = Gráfico CeramicPlus

SUBWAY 2.0

SUBWAY 2.0

€ sin I.V.A.

Modelo registrado

Producción por encargo (tener en cuenta que no siempre se pueden satisfacer las peticiones de anulación o modificación), Los lavabos deben pedirse por separado

Express Delivery

Estos productos siempre se pueden suministrar desde el almacén en los colores: **Glossy White (DH), Glossy Grey (FP)**

Fontal:

MDF laminado en DH, E8, FP, PN (19 mm)
 MDF lacado en PD (19 mm)
 tablero aglomerado con revestimiento directo de MS, VG, VH, VJ, VK (19 mm)
 grano horizontal en E8, PN, VH, VJ
 color interior a juego para DH, FP
 color interior a juego con la decoración para E8, MS, VG, VH, VJ, VK
 interior de color Anthracite para PD

Cuerpo:

MDF laminado en DH, FP (19 mm)
 MDF lacado en PD (19 mm)
 tablero aglomerado con revestimiento directo de E8, MS, PN, VG, VH, VJ, VK (19 mm)
 Grano horizontal para tocador, tablero lateral en E8, PN, VH, VJ
 grano vertical para mueble lateral, armario alto en E8, PN, VH, VJ
 color interior a juego para DH, FP
 color interior a juego con la decoración para E8, MS, VG, VH, VJ, VK

interior de color Anthracite para PD

Placa de cubierta:

Cristal Optiwhite con la parte posterior pintada en Glass Silver Grey (R) o Glass White (S) (10 mm)

Cajones:

función SoftClosing

Puertas:

función SoftClosing

Mangos:

tiradores integrados en el frontal, de color plata mate o de color cromo brillante

Divisiones internas:

divisiones de cristal ajustables (8mm)
 cajas de accesorios hechas de plástico gris translúcido

Estanterías:

aluminio anodizado

Por favor, tenga en cuenta:

Consulte los planos técnicos, donde encontrará más información, como las posiciones de los grifos, medidas de instalación o de fijación, etc.

	PAQUETE DE ACCESORIOS 2
Equipamiento	6x divisor de cajón de vidrio bajo 1x caja de accesorios S 1x caja de accesorios M 1x caja de accesorios L

	MODULO BAJO	MODULO BAJO	MODULO BAJO	MODULO BAJO
Referencia nº	A692 Y0 XX	A699 Y0 XX	A917 Y0 XX	A691 Y0 XX
Medidas (An x Al x Pr)	1287 x 420 x 449 mm	1287 x 520 x 449 mm	1287 x 590 x 449 mm	1287 x 420 x 449 mm
Versión del modelo	lavabo en el centro	lavabo en el centro	lavabo en el centro	lavabo en el centro
Combinable con	Subway 2.0 7175 D0	Subway 2.0 7175 D0	Subway 2.0 7175 D0	Subway 2.0 7176 D0/D2
Equipamiento	1x Paquete de accesorios 2 4x cajón	1x Paquete de accesorios 2 4x cajón	1x Paquete de accesorios 2 4x cajón	1x Paquete de accesorios 2 4x cajón
Montaje	suspendido	suspendido	suspendido	suspendido
Incluido en el suministro	set de fijación incluido	set de fijación incluido	set de fijación incluido	set de fijación incluido
DH, E8, FP, MS, PN, VG, VH, VJ, VK	1.361,-	1.427,-	1.427,-	1.361,-
PD	1.437,-	1.507,-	1.507,-	1.437,-

XX = insertar color del frontal y del cuerpo
 DH = Glossy White, FP = Glossy Grey, MS = White Matt, PD = Black Matt
 Lacquer, VG = Truffle Grey, VK = Soft Grey, E8 = White Wood, PN = Elm
 Impreso, VH = Arizona Oak, VJ = Nordic Oak

Y = insertar por el código de los asideros
 0 = color plata mate, 1 = color cromo brillante

Z = insertar color para panel de chapado
 R = Glass Silver Grey, S = Glass White

SUBWAY 2.0

€ sin I.V.A.

Modelo registrado

Producción por encargo (tener en cuenta que no siempre se pueden satisfacer las peticiones de anulación o modificación), Los lavabos deben pedirse por separado



Estos productos siempre se pueden suministrar desde el almacén en los colores: **Glossy White (DH), Glossy Grey (FP)**

	MODULO BAJO	MODULO BAJO	MODULO BAJO	MODULO BAJO
Referencia n°	A698 Y0 XX	A916 Y0 XX	A690 Y0 XX	A697 Y0 XX
Medidas (An x Al x Pr)	1287 x 520 x 449 mm	1287 x 590 x 449 mm	987 x 420 x 449 mm	987 x 520 x 449 mm
Versión del modelo	lavabo en el centro	lavabo en el centro	lavabo en el centro	lavabo en el centro
Combinable con	Subway 2.0 7176 D0/D2	Subway 2.0 7176 D0/D2	Subway 2.0 7175 A0	Subway 2.0 7175 A0
Equipamiento	1x Paquete de accesorios 2 4x cajón	1x Paquete de accesorios 2 4x cajón	1x Paquete de accesorios 2 2x cajón	1x Paquete de accesorios 2 2x cajón
Montaje	suspendido	suspendido	suspendido	suspendido
Incluido en el suministro	set de fijación incluido	set de fijación incluido	set de fijación incluido	set de fijación incluido
DH, E8, FP, MS, PN, VG, VH, VJ, VK	1.427,-	1.427,-	801,-	841,-
PD	1.507,-	1.507,-	848,-	889,-

	MODULO BAJO	MODULO BAJO	MODULO BAJO	MODULO BAJO
Referencia n°	A915 Y0 XX	A689 Y0 XX	A696 Y0 XX	A914 Y0 XX
Medidas (An x Al x Pr)	987 x 590 x 449 mm	787 x 420 x 449 mm	787 x 520 x 449 mm	787 x 590 x 449 mm
Versión del modelo	lavabo en el centro	lavabo en el centro	lavabo en el centro	lavabo en el centro
Combinable con	Subway 2.0 7175 A0	Subway 2.0 7175 80	Subway 2.0 7175 80	Subway 2.0 7175 80
Equipamiento	1x Paquete de accesorios 2 2x cajón	1x Paquete de accesorios 2 2x cajón	1x Paquete de accesorios 2 2x cajón	1x Paquete de accesorios 2 2x cajón
Montaje	suspendido	suspendido	suspendido	suspendido
Incluido en el suministro	set de fijación incluido	set de fijación incluido	set de fijación incluido	set de fijación incluido
DH, E8, FP, MS, PN, VG, VH, VJ, VK	841,-	775,-	813,-	813,-
PD	889,-	818,-	858,-	858,-

XX = insertar color del frontal y del cuerpo
 DH = Glossy White, FP = Glossy Grey, MS = White Matt, PD = Black Matt
 Lacquer, VG = Truffle Grey, VK = Soft Grey, E8 = White Wood, PN = Elm
 Impreso, VH = Arizona Oak, VJ = Nordic Oak

Y = insertar por el código de los asideros
 0 = color plata mate, 1 = color cromo brillante

Z = insertar color para panel de chapado
 R = Glass Silver Grey, S = Glass White

SUBWAY 2.0

SUBWAY 2.0











€ sin I.V.A.











Modelo registrado

Producción por encargo (tener en cuenta que no siempre se pueden satisfacer las peticiones de anulación o modificación), Los lavabos deben pedirse por separado



Estos productos siempre se pueden suministrar desde el almacén en los colores: **Glossy White (DH), Glossy Grey (FP)**

	MODULO BAJO	MODULO BAJO	MODULO BAJO	MODULO BAJO
				
		 		 
Referencia n°	A688 Y0 XX	A910 Y0 XX	A687 Y0 XX	A909 Y0 XX
Medidas (An x Al x Pr)	637 x 420 x 454 mm	637 x 590 x 454 mm	587 x 420 x 454 mm	587 x 590 x 454 mm
Versión del modelo	lavabo en el centro	lavabo en el centro	lavabo en el centro	lavabo en el centro
Combinable con	Subway 2.0 7113 FA	Subway 2.0 7113 FA	Subway 2.0 7113 F0	Subway 2.0 7113 F0
Equipamiento	1x caja de accesorios L 1x cajón	1x caja de accesorios L 2x cajón	1x caja de accesorios L 1x cajón	1x caja de accesorios L 2x cajón
Montaje	suspendido	suspendido	suspendido	suspendido
Incluido en el suministro	set de fijación incluido	set de fijación incluido	set de fijación incluido	set de fijación incluido
DH, E8, FP, MS, PN, VG, VH, VJ, VK	587,-	737,-	596,-	744,-
PD	621,-	769,-	629,-	778,-

	MODULO BAJO	MODULO BAJO	MODULO BAJO	MODULO BAJO
				
		 		 
Referencia n°	A686 Y0 XX	A908 Y0 XX	A685 Y0 XX	A907 Y0 XX
Medidas (An x Al x Pr)	537 x 420 x 423 mm	537 x 590 x 423 mm	485 x 420 x 379 mm	485 x 590 x 379 mm
Versión del modelo	lavabo en el centro	lavabo en el centro	lavabo en el centro	lavabo en el centro
Combinable con	Subway 2.0 7113 F5	Subway 2.0 7113 F5	Subway 2.0 7315 F0	Subway 2.0 7315 F0
Equipamiento	1x caja de accesorios L 1x cajón	1x caja de accesorios L 2x cajón	1x caja de accesorios L 1x cajón	1x caja de accesorios L 2x cajón
Montaje	suspendido	suspendido	suspendido	suspendido
Incluido en el suministro	set de fijación incluido	set de fijación incluido	set de fijación incluido	set de fijación incluido
DH, E8, FP, MS, PN, VG, VH, VJ, VK	575,-	724,-	562,-	710,-
PD	608,-	756,-	593,-	743,-

XX = insertar color del frontal y del cuerpo
 DH = Glossy White, FP = Glossy Grey, MS = White Matt, PD = Black Matt
 Lacquer, VG = Truffle Grey, VK = Soft Grey, E8 = White Wood, PN = Elm
 Impreso, VH = Arizona Oak, VJ = Nordic Oak

Y = insertar por el código de los asideros
 0 = color plata mate, 1 = color cromo brillante

Z = insertar color para panel de chapado
 R = Glass Silver Grey, S = Glass White

SUBWAY 2.0

€ sin I.V.A.

Modelo registrado

Producción por encargo (tener en cuenta que no siempre se pueden satisfacer las peticiones de anulación o modificación), Los lavabos deben pedirse por separado

Express Delivery

Estos productos siempre se pueden suministrar desde el almacén en los colores: **Glossy White (DH), Glossy Grey (FP)**

	MODULO BAJO	MODULO BAJO
Referencia n°	A684 Y0 XX	A906 Y0 XX
Medidas (An x Al x Pr)	440 x 420 x 352 mm	440 x 590 x 351 mm
Versión del modelo	lavabo en el centro	lavabo en el centro
Combinable con	Subway 2.0 7315 F5	Subway 2.0 7315 F5
Equipamiento	1x caja de accesorios L 1x cajón	1x caja de accesorios L 2x cajón
Montaje	suspendido	suspendido
Incluido en el suministro	set de fijación incluido	set de fijación incluido
DH, E8, FP, MS, PN, VG, VH, VJ, VK	548,-	665,-
PD	580,-	695,-

	ARMARIO ALTO	ARMARIO ALTO	ARMARIO ALTO	ARMARIO ALTO
Referencia n°	A709 Y0 XX	A710 Y0 XX	A707 Y0 XX	A708 Y0 XX
Medidas (An x Al x Pr)	350 x 1650 x 370 mm	350 x 1650 x 370 mm	350 x 1650 x 370 mm	350 x 1650 x 370 mm
Bisagras	bisagras a la izquierda	bisagras a la derecha	bisagras a la izquierda	bisagras a la derecha
Equipamiento	2x puerta 3x estante	2x puerta 3x estante	2x puerta 1x cajón 3x estante	2x puerta 1x cajón 3x estante
Montaje	suspendido	suspendido	suspendido	suspendido
Incluido en el suministro	set de fijación incluido	set de fijación incluido	set de fijación incluido	set de fijación incluido
DH, E8, FP, MS, PN, VG, VH, VJ, VK	663,-	663,-	794,-	794,-
PD	699,-	699,-	839,-	839,-

XX = insertar color del frontal y del cuerpo
 DH = Glossy White, FP = Glossy Grey, MS = White Matt, PD = Black Matt
 Lacquer, VG = Truffle Grey, VK = Soft Grey, E8 = White Wood, PN = Elm
 Impreso, VH = Arizona Oak, VJ = Nordic Oak

Y = insertar por el código de los asideros
 0 = color plata mate, 1 = color cromo brillante

Z = insertar color para panel de chapado
 R = Glass Silver Grey, S = Glass White

SUBWAY 2.0



€ sin I.V.A.

Modelo registrado


Producción por encargo (tener en cuenta que no siempre se pueden satisfacer las peticiones de anulación o modificación), Los lavabos deben pedirse por separado

Express Delivery

Estos productos siempre se pueden suministrar desde el almacén en los colores: **Glossy White (DH), Glossy Grey (FP)**

	MODULO LATERAL	MODULO LATERAL	MODULO LATERAL	MODULO LATERAL
				
Referencia nº	A714 YZ XX	A715 YZ XX	A712 YZ XX	A713 YZ XX
Medidas (An x Al x Pr)	356 x 857 x 370 mm	356 x 857 x 370 mm	356 x 857 x 370 mm	356 x 857 x 370 mm
Bisagras	bisagras a la izquierda	bisagras a la derecha	bisagras a la izquierda	bisagras a la derecha
Equipamiento	1x cajón 1x puerta 1x estante	1x cajón 1x puerta 1x estante	2x cajón 1x puerta 1x estante	2x cajón 1x puerta 1x estante
Montaje	suspendido	suspendido	suspendido	suspendido
Incluido en el suministro	set de fijación incluido	set de fijación incluido	set de fijación incluido	set de fijación incluido
DH, E8, FP, MS, PN, VG, VH, VJ, VK	575,-	575,-	708,-	708,-
PD	608,-	608,-	748,-	748,-

ESTANTERÍA



Express Delivery

Referencia nº	A705 00 XX
Medidas (An x Al x Pr)	280 x 750 x 195 mm
Equipamiento	3x estante, aluminio anodizado
Montaje	suspendido
Incluido en el suministro	set de fijación incluido
DH, E8, FP, MS, PN, VG, VH, VJ, VK	417,-
PD	442,-

MUEBLE AUXILIAR



Referencia nº	A704 YZ XX
Medidas (An x Al x Pr)	758 x 399 x 235 mm
Equipamiento	2x puerta 1x estante
Montaje	suspendido
Incluido en el suministro	set de fijación incluido
DH, E8, FP, MS, PN, VG, VH, VJ, VK	663,-
PD	699,-

XX = insertar color del frontal y del cuerpo
DH = Glossy White, FP = Glossy Grey, MS = White Matt, PD = Black Matt
Lacquer, VG = Truffle Grey, VK = Soft Grey, E8 = White Wood, PN = Elm
Impresso, VH = Arizona Oak, VJ = Nordic Oak

Y = insertar por el código de los asideros
0 = color plata mate, 1 = color cromo brillante

Z = insertar color para panel de chapado
R = Glass Silver Grey, S = Glass White

SUBWAY

Sanitario

- Segmento Mainstream
- Adecuado para los lavabos de la colección Subway 2.0

PRO.VILLEROY-BOCH.COM/TECHNICALDRAWINGS



Colores Cerámicos



01 = Blanco



R1 = Blanco
CeramicPlus

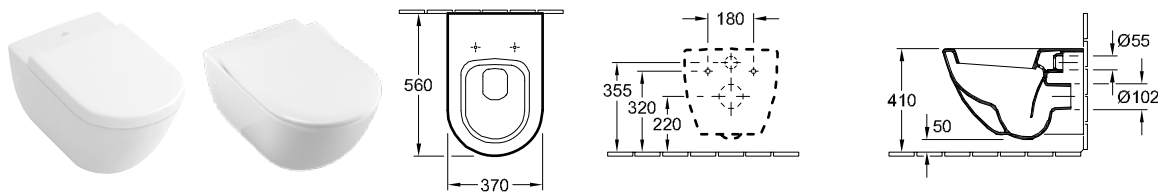
SUBWAY

€ sin I.V.A.

Modelo registrado

Encargar la grifería y el dosificador de jabón por separado

INODORO DE FONDO PROFUNDO



Referencia nº	Descripción	01	plus R1		pza./ pal.	kg/ pza.
6600 10 XX	370 x 560 mm	339,-	424,-	-	12	27,5
suspendido, salida horizontal, con set de fijación para fijación oculta						
9M55 S1 XX	ASIENTO CON TAPA DE INODORO con bisagras QuickRelease y SoftClosing, bisagras de acero inoxidable	272,-	-	-	90	3,59
9M55 Q1 XX	ASIENTO CON TAPA DE INODORO con bisagras QuickRelease, bisagras de acero inoxidable	267,-	-	-	90	3,647
9M55 61 01	ASIENTO CON TAPA DE INODORO bisagras de acero inoxidable	151,-	-	-	90	2,57
9M65 S1 XX	ASIENTO CON TAPA DE INODORO SLIMSEAT con bisagras QuickRelease y SoftClosing, bisagras de acero inoxidable	319,-	-	-	90	2,971
9M65 61 01	ASIENTO CON TAPA DE INODORO SLIMSEAT bisagras de acero inoxidable	138,-	-	-	90	2,971
9M63 61 01	ASIENTO con eje de bisagra continuo, bisagras de acero inoxidable	131,-	-	-	90	1,68
9222 87 00	JUEGO DE PROTECCIÓN ACÚSTICA VIPROTECT (opcional) incl. accesorios	-	-	21,-	600	0,086
9224 65 00	BASTIDOR ENCASTRABLE PARA INODORO para instalación en tabique seco, bajo 450 x 1120 x 165 mm Ver otros modelos de ViConnect en las páginas 337-349	-	-	341,-	8	19,78
9224 27 00	BASTIDOR ENCASTRABLE PARA INODORO para instalación en tabique seco, Altura estándar 525 x 1120 x 135 mm Ver otros modelos de ViConnect en las páginas 337-349	-	-	291,-	10	15,8

XX = Sustituir por el código del acabado
01 = Blanco, R1 = Blanco CeramicPlus

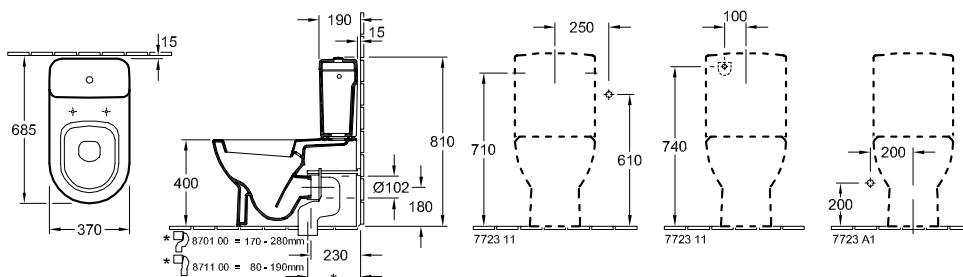
SUBWAY





€ sin I.V.A.

Modelo registrado

Encargar la grifería y el dosificador de jabón por separado


INODORO DE FONDO PROFUNDO CON CISTERNA A COMBINAR



Referencia nº	Descripción	01	plus R1		pza./ pal.	kg/ pza.
6610 10 XX	370 x 670 mm	462,-	547,-	-	6	36,5
de pie, pegado a pared, salida horizontal, con set de fijación para fijación oculta, recomendación: montaje con distancia a la pared: 15 mm						
7723 11 XX	CISTERNA alimentación bilateral o por detrás, mecanismo de descarga con botón economizador DualFlush, cromado	194,-	279,-	-	32	15,42
7723 A1 XX	CISTERNA alimentación por debajo, mecanismo de descarga con botón economizador DualFlush, cromado	194,-	279,-	-	32	15,42
9M55 S1 XX	ASIENTO CON TAPA DE INODORO con bisagras QuickRelease y SoftClosing, bisagras de acero inoxidable	272,-	-	-	90	3,59
9M55 Q1 XX	ASIENTO CON TAPA DE INODORO con bisagras QuickRelease, bisagras de acero inoxidable	267,-	-	-	90	3,647
9M55 61 01	ASIENTO CON TAPA DE INODORO bisagras de acero inoxidable	151,-	-	-	90	2,57
9M65 S1 XX	ASIENTO CON TAPA DE INODORO SLIMSEAT con bisagras QuickRelease y SoftClosing, bisagras de acero inoxidable	 319,-	-	-	90	2,971
9M65 61 01	ASIENTO CON TAPA DE INODORO SLIMSEAT bisagras de acero inoxidable	 138,-	-	-	90	2,971
9M63 61 01	ASIENTO con eje de bisagra continuo, bisagras de acero inoxidable	131,-	-	-	90	1,68
8701 00 00	CODO DE DESAGÜE VARIO para salida vertical 180 - 280 mm		-	-	110,-	0,74
8711 00 00	CODO DE DESAGÜE VARIO para salida vertical 80 - 190 mm		-	-	110,-	0,72

ASIENTO CON TAPA DE INODORO SLIMSEAT



Referencia nº	Descripción	01			pza./ pal.	kg/ pza.
9M65 S1 XX	con bisagras QuickRelease y SoftClosing, bisagras de acero inoxidable	 319,-	-	-	90	2,971

ASIENTO CON TAPA DE INODORO COMPACT



Referencia nº	Descripción	01			pza./ pal.	kg/ pza.
9M66 61 01	bisagras de acero inoxidable	150,-	-	-	90	2,882

XX = Sustituir por el código del acabado
01 = Blanco, R1 = Blanco CeramicPlus

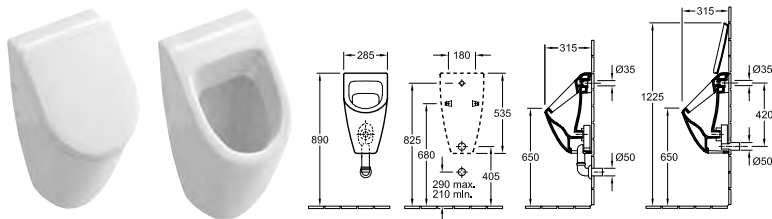
SUBWAY

€ sin I.V.A.

Modelo registrado

Encargar la grifería y el dosificador de jabón por separado

URINARIO DE ASPIRACIÓN



Referencia nº	Descripción	01	plus R1		pza./ pal.	kg/ pza.
7513 01 XX	285 x 535 x 315 mm para tapa	505,-	590,-	-	15	16,82
7513 00 XX	285 x 535 x 315 mm sin tapa	457,-	542,-	-	15	16,82
con set de fijación para fijación oculta, alimentación encastrada, El desagüe se puede ocultar, dependiendo del tipo de sifón						
9956 S1 XX	TAPA con bisagras SoftClosing, bisagras cromadas	198,-	-	-	90	2
9326 00 00	SIFÓN ESPECIAL (opcional) evacuación oculta, Volumen de aclarado: 1,0 l	-	-	107,-		0,164
9327 00 00	SIFÓN ESPECIAL (opcional) evacuación aparente, Volumen de aclarado: 1,0 l	-	-	81,-		0,175
9319 00 00	RACOR DE EMPALME (opcional) compuesto por: roseta, codo, tubo de 150 mm	-	-	114,-		0,232
9933 00 00	TUBERÍA DE ALIMENTACIÓN (opcional)	-	-	50,-		0,2
9190 B1 00	PRODETECT 2 ENJUAGUE RADAR PARA URINARIOS (opcional) Sistema electrónico de enjuague del urinario, con pilas (requiere 6 pilas AAA de 1,5 V), tubo roscado conexión de alimentación 1/2"	-	-	858,-		0,974
9190 N1 00	PRODETECT 2 ENJUAGUE RADAR PARA URINARIOS (opcional) Sistema electrónico de enjuague del urinario, con electricidad (110 - 240 V), admite Bluetooth con adaptador opcional, tubo roscado conexión de alimentación 1/2"	-	-	829,-		1,006
9190 61 00	ADAPTADOR DE BLUETOOTH (opcional) adaptador de Bluetooth para 9190 N1 para el cambio de funciones y mantenimiento inalámbricos, incl. aplicación gratuita para iOS y Android, adecuada para smartphones y tabletas	-	-	259,-		0,03
9190 57 00	ADAPTADOR DE CORRIENTE ELECTRICA (opcional) recomendación: para la instalación con conexión de red 9190 N1 00	-	-	101,-		0,038
9221 85 00	BASTIDOR ENCASTRABLE PARA URINARIO PARA PRODETECT 525 x 1120 x 80 mm Ver otros modelos de ViConnect en las páginas 337-349	-	-	354,-	10	7,15
9219 89 00	BASTIDOR ENCASTRABLE PARA URINARIO 525 x 1120 x 98 mm Ver otros modelos de ViConnect en las páginas 337-349	-	-	354,-		8,05

XX = Sustituir por el código del acabado
01 = Blanco, R1 = Blanco CeramicPlus

VENTICELLO

Sanitario y Muebles

PRO.VILLEROY-BOCH.COM/TECHNICALDRAWINGS

- Segmento Mainstream
- Programa de muebles Venticello
- Adecuados para todos los programas de espejos
- Adecuados para todos los programas de armarios con espejo



VENTICELLO

Colores Cerámicos



01 = Blanco



R1 = Blanco
CeramicPlus



RW = Stone
White
CeramicPlus

Colores de los frentes / del cuerpo



DH = Glossy
White



FP = Glossy
Grey



MS = White Matt



PD = Black Matt
Lacquer



VG = Truffle
Grey



VK = Soft Grey



E8 = White
Wood



PN = Elm
Impresso



RH = Oak
Kansas



RK = Stone Oak



VH = Arizona
Oak



VJ = Nordic Oak

Colores de los frentes



RA = Glass
Glossy Grey



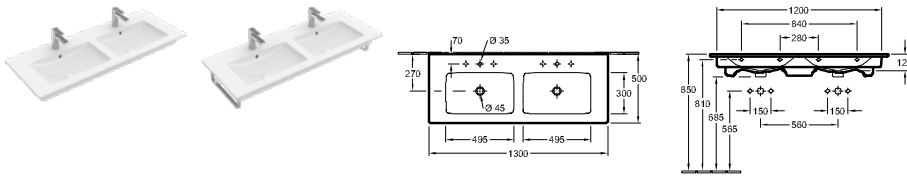
RE = Glass
Glossy White






VENTICELLO

€ sin I.V.A.

Encargar la grifería y el dosificador de jabón por separado

LAVABO-ENCIMERA DOBLE

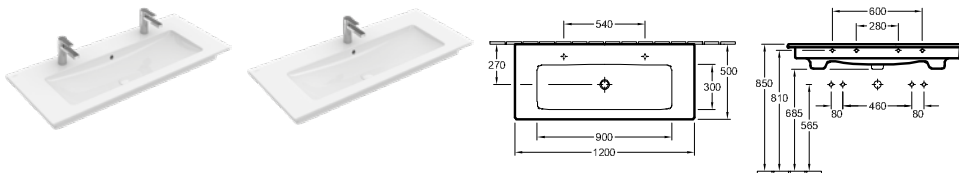









Referencia nº	Descripción	01	plus R1	plus RW		pza./ pal.	kg/ pza.
4111 DL XX	1300 x 500 mm 2x   	1.066,-	1.151,-	1.363,-	-	8	38,2
4111 DJ XX	1300 x 500 mm   si se usa grifería con desagüe de pared, recomendamos un saliente de 210 mm, como mínimo	1.108,-	1.193,-	1.405,-	-	8	38,2

fijación de pared, toallero (no incluido en el suministro): montaje lateral (montaje en 2 lados), programa de muebles: Venticello
Para más información sobre las válvulas adecuadas y CAP, consulte las páginas 350-353

9296 40 D7	TOALLERO (opcional) Acero inoxidable pulido, set de fijación incluido	-	-	-	216,-		0,84
9221 49 00	BASTIDOR ENCASTRABLE PARA LAVABO 525 x 1120 x 75 mm Ver otros modelos de ViConnect en las páginas 337-349	-	-	-	192,-	10	8,05

LAVABO-ENCIMERA



Referencia nº	Descripción	01	plus R1	plus RW		pza./ pal.	kg/ pza.
4104 CK XX	1200 x 500 mm 2x   con dos grifos monomando y activación independiente o en conexión con una válvula rodillera, así como con una válvula push-open. No debe superarse un caudal máximo de 7,5 l/min. por grifo.	914,-	999,-	1.182,-	-	8	32,5
4104 CL XX	1200 x 500 mm   	914,-	999,-	1.182,-	-	8	32,5
4104 CJ XX	1200 x 500 mm   si se usa grifería con desagüe de pared, recomendamos un saliente de 210 mm, como mínimo	956,-	1.041,-	1.224,-	-	8	32,5

fijación de pared, toallero (no incluido en el suministro): montaje lateral (montaje en 2 lados), programa de muebles: Venticello
Para más información sobre las válvulas adecuadas y CAP, consulte las páginas 350-353

9296 40 D7	TOALLERO (opcional) Acero inoxidable pulido, set de fijación incluido	-	-	-	216,-		0,84
9221 49 00	BASTIDOR ENCASTRABLE PARA LAVABO 525 x 1120 x 75 mm Ver otros modelos de ViConnect en las páginas 337-349	-	-	-	192,-	10	8,05

XX = Sustituir por el código del acabado

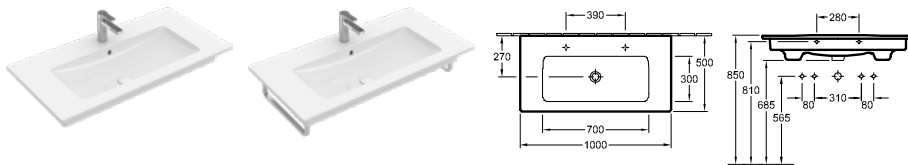
01 = Blanco, R1 = Blanco CeramicPlus, RW = Stone White CeramicPlus

VENTICELLO

€ sin I.V.A.

Encargar la grifería y el dosificador de jabón por separado

LAVABO-ENCIMERA



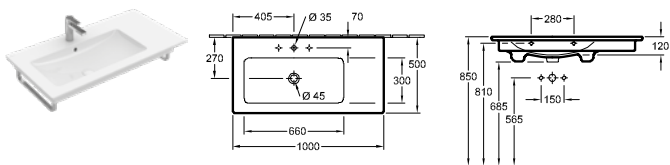
Referencia nº	Descripción	01	plus R1	plus RW		pza./ pal.	kg/ pza.
4104 AK XX	1000 x 500 mm 2xO con dos grifos monomando y activación independiente o en conexión con una válvula rodillera, así como con una válvula push-open. No debe superarse un caudal máximo de 7,5 l/min. por grifo.	763,-	848,-	1.000,-	-	8	28,05
4104 AL XX	1000 x 500 mm O O O	763,-	848,-	1.000,-	-	8	28,05
4104 AJ XX	1000 x 500 mm X O si se usa grifería con desagüe de pared, recomendamos un saliente de 210 mm, como mínimo	805,-	890,-	1.042,-	-	8	28,05

fijación de pared, toallero (no incluido en el suministro): montaje lateral (montaje en 2 lados), programa de muebles: Venticello

Para más información sobre las válvulas adecuadas y CAP, consulte las páginas 350-353

9296 40 D7	TOALLERO (opcional) Acero inoxidable pulido, set de fijación incluido	-	-	-	216,-		0,84
9221 49 00	BASTIDOR ENCASTRABLE PARA LAVABO 525 x 1120 x 75 mm Ver otros modelos de ViConnect en las páginas 337-349	-	-	-	192,-	10	8,05

LAVABO-ENCIMERA



Referencia nº	Descripción	01	plus R1	plus RW		pza./ pal.	kg/ pza.
4134 L1 XX	1000 x 500 mm O O O	763,-	848,-	1.000,-	-	8	28,05
4134 L3 XX	1000 x 500 mm X O si se usa grifería con desagüe de pared, recomendamos un saliente de 210 mm, como mínimo	805,-	890,-	1.042,-	-	8	28,05

seno a la izquierda, fijación de pared, toallero (no incluido en el suministro): montaje lateral (montaje en 2 lados), programa de muebles: Venticello

Para más información sobre las válvulas adecuadas y CAP, consulte las páginas 350-353

9296 40 D7	TOALLERO (opcional) Acero inoxidable pulido, set de fijación incluido	-	-	-	216,-		0,84
9221 49 00	BASTIDOR ENCASTRABLE PARA LAVABO 525 x 1120 x 75 mm Ver otros modelos de ViConnect en las páginas 337-349	-	-	-	192,-	10	8,05

XX = Sustituir por el código del acabado

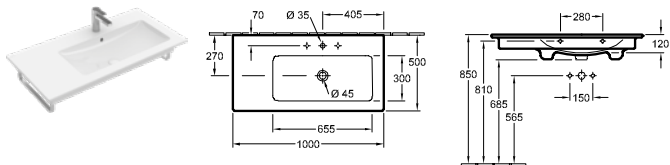
01 = Blanco, R1 = Blanco CeramicPlus, RW = Stone White CeramicPlus

VENTICELLO

€ sin I.V.A.

Encargar la grifería y el dosificador de jabón por separado

LAVABO-ENCIMERA

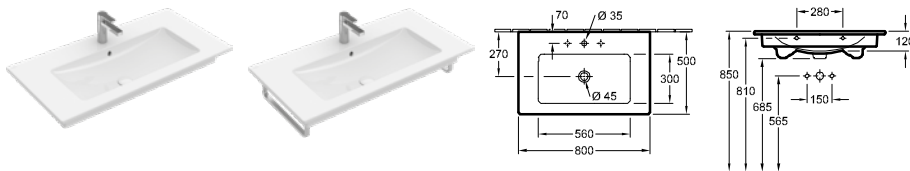


Referencia nº	Descripción	01	plus R1	plus RW		pza./ pal.	kg/ pza.
4134 R1 XX	1000 x 500 mm	763,-	848,-	1.000,-	-	8	28,05
4134 R3 XX	1000 x 500 mm si se usa grifería con desagüe de pared, recomendamos un saliente de 210 mm, como mínimo	805,-	890,-	1.042,-	-	8	28,05

seno a la derecha, fijación de pared, toallero (no incluido en el suministro): montaje lateral (montaje en 2 lados), programa de muebles: Venticello
 Para más información sobre las válvulas adecuadas y CAP, consulte las páginas 350-353

9296 40 D7	TOALLERO (opcional) Acero inoxidable pulido, set de fijación incluido	-	-	-	216,-		0,84
9221 49 00	BASTIDOR ENCASTRABLE PARA LAVABO 525 x 1120 x 75 mm Ver otros modelos de ViConnect en las páginas 337-349	-	-	-	192,-	10	8,05

LAVABO-ENCIMERA

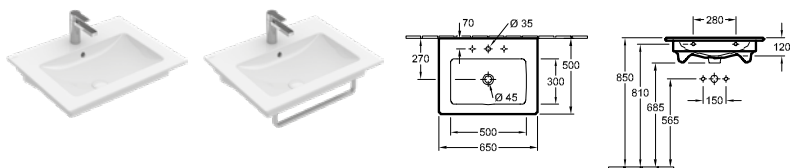


Referencia nº	Descripción	01	plus R1	plus RW		pza./ pal.	kg/ pza.
4104 8L XX	800 x 500 mm	612,-	697,-	819,-	-	12	21,6
4104 8J XX	800 x 500 mm si se usa grifería con desagüe de pared, recomendamos un saliente de 210 mm, como mínimo	654,-	739,-	861,-	-	12	21,6

fijación de pared, toallero (no incluido en el suministro): montaje lateral (montaje en 2 lados), programa de muebles: Venticello
 Para más información sobre las válvulas adecuadas y CAP, consulte las páginas 350-353

9296 40 D7	TOALLERO (opcional) Acero inoxidable pulido, set de fijación incluido	-	-	-	216,-		0,84
9221 49 00	BASTIDOR ENCASTRABLE PARA LAVABO 525 x 1120 x 75 mm Ver otros modelos de ViConnect en las páginas 337-349	-	-	-	192,-	10	8,05

LAVABO



Referencia nº	Descripción	01	plus R1	plus RW		pza./ pal.	kg/ pza.
4124 65 XX	650 x 500 mm	281,-	366,-	423,-	-	14	18,1
4124 67 XX	650 x 500 mm si se usa grifería con desagüe de pared, recomendamos un saliente de 210 mm, como mínimo	323,-	408,-	465,-	-	14	18,1

fijación de pared, toallero (no incluido en el suministro): montaje lateral, programa de muebles: Venticello
 Para más información sobre las válvulas adecuadas y CAP, consulte las páginas 350-353

9296 45 D7	TOALLERO (opcional) Acero inoxidable pulido, set de fijación incluido	-	-	-	222,-		0,92
9221 49 00	BASTIDOR ENCASTRABLE PARA LAVABO 525 x 1120 x 75 mm Ver otros modelos de ViConnect en las páginas 337-349	-	-	-	192,-	10	8,05

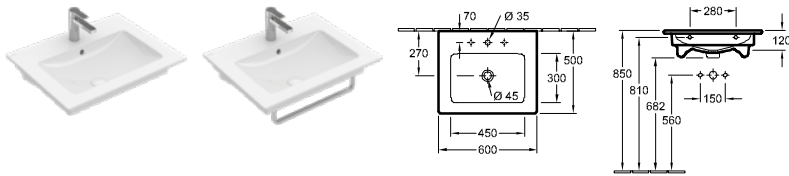
XX = Sustituir por el código del acabado
 01 = Blanco, R1 = Blanco CeramicPlus, RW = Stone White CeramicPlus






VENTICELLO

€ sin I.V.A.

Encargar la grifería y el dosificador de jabón por separado


LAVABO



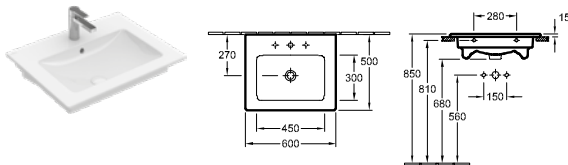
Referencia nº	Descripción	01	plus R1	plus RW		pza./ pal.	kg/ pza.
4124 60 XX	600 x 500 mm   	234,-	319,-	365,-	-	16	17,4
4124 62 XX	600 x 500 mm   si se usa grifería con desagüe de pared, recomendamos un saliente de 210 mm, como mínimo	276,-	361,-	407,-	-	16	17,4


fijación de pared, toallero (no incluido en el suministro): montaje lateral, programa de muebles: Venticello

Para más información sobre las válvulas adecuadas y CAP, consulte las páginas 350-353

9296 45 D7	TOALLERO (opcional) Acero inoxidable pulido, set de fijación incluido	-	-	-	222,-		0,92
9221 49 00	BASTIDOR ENCASTRABLE PARA LAVABO 525 x 1120 x 75 mm Ver otros modelos de ViConnect en las páginas 337-349		-	-	192,-	10	8,05

LAVABO



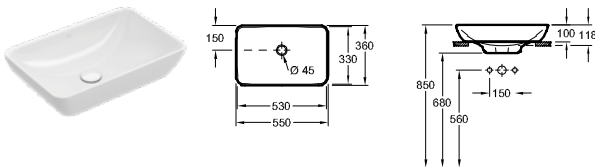
Referencia nº	Descripción	01	plus R1	plus RW		pza./ pal.	kg/ pza.
4124 G6 XX	600 x 500 mm   	302,-	387,-	433,-	-	10	17,4


parte inferior biselada, fijación de pared, incl. instrucciones de montaje

Para más información sobre las válvulas adecuadas y CAP, consulte las páginas 350-353

9221 49 00	BASTIDOR ENCASTRABLE PARA LAVABO 525 x 1120 x 75 mm Ver otros modelos de ViConnect en las páginas 337-349		-	-	192,-	10	8,05
------------	---	---	---	---	-------	----	------

LAVABO SEMIENCASTRADO



Referencia nº	Descripción	01	plus R1	plus RW		pza./ pal.	kg/ pza.
4113 55 XX	550 x 360 mm para grifería mural o grifería con cuerpo más alto, sin bancada de grifería 	354,-	439,-	510,-	-	10	10,8

recomendación: montaje con distancia mínima entre la parte posterior del lavabo y la pared de 50 mm, incl. instrucciones de montaje, programa de muebles: Venticello, Legato

Para más información sobre las válvulas adecuadas y CAP, consulte las páginas 350-353

XX = Sustituir por el código del acabado

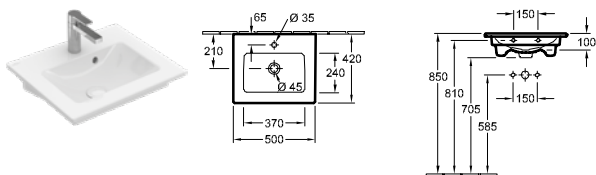
01 = Blanco, R1 = Blanco CeramicPlus, RW = Stone White CeramicPlus



VENTICELLO

€ sin I.V.A.

Encargar la grifería y el dosificador de jabón por separado

LAVAMANOS



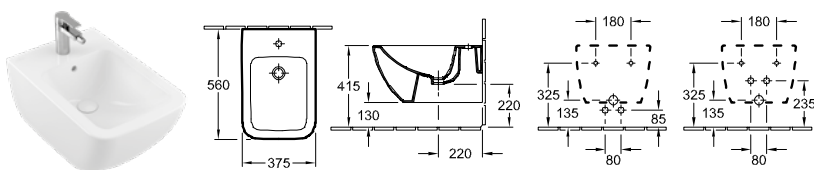
Referencia nº	Descripción	01	plus R1	plus RW		pza./ pal.	kg/ pza.
4124 50 XX	500 x 420 mm  	206,-	291,-	332,-	-	24	11,5



fijación de pared, programa de muebles: Venticello

Para más información sobre las válvulas adecuadas y CAP, consulte las páginas 350-353

9221 49 00	BASTIDOR ENCASTRABLE PARA LAVABO 525 x 1120 x 75 mm Ver otros modelos de ViConnect en las páginas 337-349		-	-	-	192,-	10	8,05
------------	--	---	---	---	---	-------	----	------


BIDÉ



Referencia nº	Descripción	01	plus R1	plus RW		pza./ pal.	kg/ pza.
4411 00 XX	375 x 560 mm  	323,-	408,-	472,-	-	12	23,8

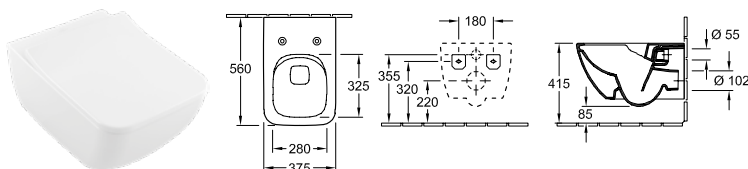
suspendido, con set de fijación para fijación oculta



Para más información sobre las válvulas adecuadas, consulte las páginas 350-353

9953 00 00	BASTIDOR DE FIJACIÓN (opcional)	-	-	-	149,-		2,93	
9221 48 00	BASTIDOR ENCASTRABLE PARA BIDÉ 525 x 1120 x 100 mm Ver otros modelos de ViConnect en las páginas 337-349		-	-	-	259,-	10	10,54




INODORO DE FONDO PROFUNDO RIMLESS

DirectFlush



Referencia nº	Descripción	01	plus R1	plus RW		pza./ pal.	kg/ pza.	
4611 R0 XX	375 x 560 mm	 	370,-	455,-	529,-	-	12	27,2

suspendido, salida horizontal, con set de fijación "SupraFix 3.0", con el sistema economizador de agua AQUAREDUCT®: volumen de aclarado: 3 / 4,5 litros, no apto para montaje con enjuague por presión

9M79 S1 01	ASIENTO CON TAPA DE INODORO SLIMSEAT (WRAPOVER) con bisagras QuickRelease y SoftClosing, bisagras de acero inoxidable		245,-	-	-	-	40	2,65
9M80 S1 01	ASIENTO CON TAPA DE INODORO LINE (SANDWICH) con bisagras QuickRelease y SoftClosing, bisagras de acero inoxidable		322,-	-	-	-	40	2,5
8M22 S1 01	ASIENTO CON TAPA DE INODORO con bisagras QuickRelease y SoftClosing, bisagras de acero inoxidable		245,-	-	293,-	-	108	2,7
9222 87 00	JUEGO DE PROTECCIÓN ACÚSTICA VIPROTECT (opcional) incl. accesorios		-	-	-	21,-	600	0,086
9224 27 00	BASTIDOR ENCASTRABLE PARA INODORO para instalación en tabique seco, Altura estándar 525 x 1120 x 135 mm Ver otros modelos de ViConnect en las páginas 337-349		-	-	-	291,-	10	15,8

XX = Sustituir por el código del acabado

01 = Blanco, R1 = Blanco CeramicPlus, RW = Stone White CeramicPlus

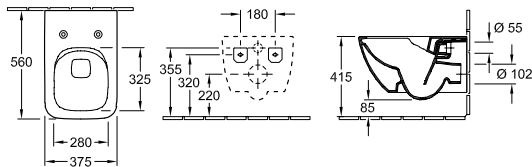
VENTICELLO

€ sin I.V.A.

Encargar la grifería y el dosificador de jabón por separado

COMBI-PACK

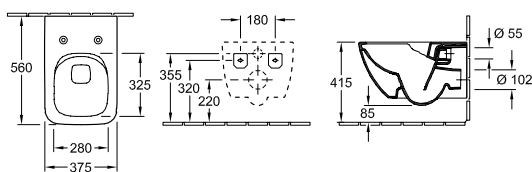
DirectFlush



Referencia nº	Descripción	01	plus R1	plus RW		pza./ pal.	kg/ pza.
4611 RS XX	Embalaje en caja individual, suspendido, salida horizontal consiste en: Inodoro de fondo profundo DirectFlush 4611 R0 XX, SlimSeat con bisagras QuickRelease y SoftClosing 9M79 S1 01	605,-	690,-	-	-	12	25,5

COMBI-PACK

DirectFlush



Referencia nº	Descripción	01	plus R1	plus RW		pza./ pal.	kg/ pza.
4611 RL XX	Embalaje en caja individual, suspendido, salida horizontal consiste en: Inodoro de fondo profundo DirectFlush 4611 R0 XX, SlimSeat Line con bisagras QuickRelease y SoftClosing 9M80 S1 XX	629,-	714,-	-	-	12	25,5

VENTICELLO

XX = Sustituir por el código del acabado
01 = Blanco, R1 = Blanco CeramicPlus, RW = Stone White CeramicPlus

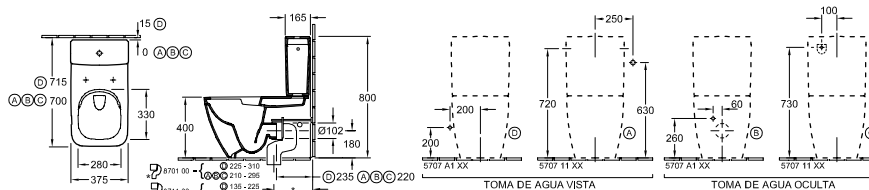
VENTICELLO

€ sin I.V.A.

Encargar la grifería y el dosificador de jabón por separado

INODORO DE FONDO PROFUNDO RIMLESS, CON CISTERNA A COMBINAR

DirectFlush



Referencia nº	Descripción	01	plus R1	plus RW		pza./ pal.	kg/ pza.
4612 R0 XX	375 x 700 mm	374,-	459,-	-	-	16	40
de pie, pegado a pared, salida horizontal, con el sistema economizador de agua AQUAREDUCT®: volumen de aclarado: 3 / 4,5 litros, recomendación: montaje con distancia a la pared: 15 mm							
5707 11 XX	CISTERNA alimentación bilateral o por detrás, mecanismo de descarga con botón economizador DualFlush, cromado	193,-	278,-	-	-	20	17,1
5707 A1 XX	CISTERNA alimentación por debajo, mecanismo de descarga con botón economizador DualFlush, cromado	193,-	278,-	-	-	20	17,1
9M79 S1 01	ASIENTO CON TAPA DE INODORO SLIMSEAT (WRAPOVER) con bisagras QuickRelease y SoftClosing, bisagras de acero inoxidable	245,-	-	-	-	40	2,65
9M80 S1 01	ASIENTO CON TAPA DE INODORO LINE (SANDWICH) con bisagras QuickRelease y SoftClosing, bisagras de acero inoxidable	322,-	-	-	-	40	2,5
8M22 S1 01	ASIENTO CON TAPA DE INODORO con bisagras QuickRelease y SoftClosing, bisagras de acero inoxidable	245,-	-	293,-	-	108	2,7
8701 00 00	CODO DE DESAGÜE VARIO para salida vertical 225 - 310 mm	-	-	-	110,-		0,74
8711 00 00	CODO DE DESAGÜE VARIO para salida vertical 136 - 225 mm	-	-	-	110,-		0,72

VENTICELLO

XX = Sustituir por el código del acabado
01 = Blanco, R1 = Blanco CeramicPlus, RW = Stone White CeramicPlus

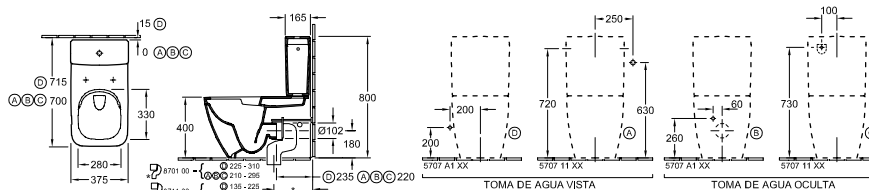
VENTICELLO

€ sin I.V.A.

Encargar la grifería y el dosificador de jabón por separado

INODORO DE FONDO PROFUNDO RIMLESS, CON CISTERNA A COMBINAR

DirectFlush



Referencia nº	Descripción	01	plus R1	plus RW		pza./ pal.	kg/ pza.
4612 F2 XX	375 x 700 mm	393,-	478,-	-	-	6	37,9

de pie, pegado a pared, salida horizontal, con el sistema economizador de agua AQUAREDUCT®: volumen de aclarado: 3 / 4,5 litros, con agujeros a derecha e izquierda, embellecedores y latiguillo de conexión para alimentación inferior, no apto para montaje con enjuague por presión

5707 A1 XX	CISTERNA alimentación por debajo, mecanismo de descarga con botón economizador DualFlush, cromado	193,-	278,-	-	-	20	17,1
9M79 S1 01	ASIENTO CON TAPA DE INODORO SLIMSEAT (WRAPOVER) con bisagras QuickRelease y SoftClosing, bisagras de acero inoxidable	245,-	-	-	-	40	2,65
9M80 S1 01	ASIENTO CON TAPA DE INODORO LINE (SANDWICH) con bisagras QuickRelease y SoftClosing, bisagras de acero inoxidable	322,-	-	-	-	40	2,5
8M22 S1 01	ASIENTO CON TAPA DE INODORO con bisagras QuickRelease y SoftClosing, bisagras de acero inoxidable	245,-	-	293,-	-	108	2,7
8701 00 00	CODO DE DESAGÜE VARIO para salida vertical 165 - 275 mm	-	-	-	110,-		0,74
8711 00 00	CODO DE DESAGÜE VARIO para salida vertical 75 - 185 mm	-	-	-	110,-		0,72

ASIENTO CON TAPA DE INODORO



Referencia nº	Descripción	01	RW			pza./ pal.	kg/ pza.
8M22 S1 01	con bisagras QuickRelease y SoftClosing, bisagras de acero inoxidable	245,-	293,-	-	-	108	2,7

ASIENTO CON TAPA DE INODORO SLIMSEAT (WRAPOVER)



Referencia nº	Descripción	01	RW			pza./ pal.	kg/ pza.
9M79 S1 01	con bisagras QuickRelease y SoftClosing, bisagras de acero inoxidable	245,-	-	-	-	40	2,65

ASIENTO CON TAPA DE INODORO LINE (SANDWICH)



Referencia nº	Descripción	01	RW			pza./ pal.	kg/ pza.
9M80 S1 01	con bisagras QuickRelease y SoftClosing, bisagras de acero inoxidable	322,-	-	-	-	40	2,5

XX = Sustituir por el código del acabado

01 = Blanco, R1 = Blanco CeramicPlus, RW = Stone White CeramicPlus

VENTICELLO

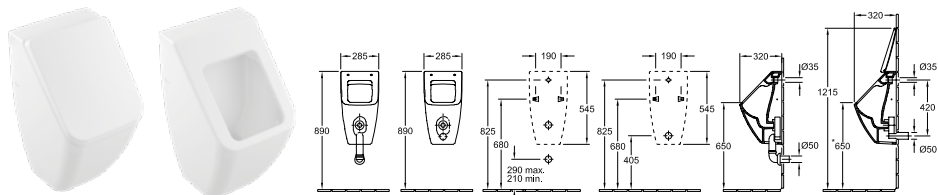
VENTICELLO

€ sin I.V.A.

Encargar la grifería y el dosificador de jabón por separado









URINARIO DE ASPIRACIÓN

DirectFlush



Referencia nº	Descripción	01	plus R1	plus RW		pza./ pal.	kg/ pza.
5504 R1 XX	285 x 545 x 315 mm para tapa	Direct Flush	505,-	590,-	692,-	-	15 17
5504 R0 XX	285 x 545 x 315 mm sin tapa	Direct Flush	457,-	542,-	633,-	-	15 17

con set de fijación para fijación oculta, alimentación encastrada, El desagüe se puede ocultar, dependiendo del tipo de sifón

8M10 S1 XX	TAPA con bisagras SoftClosing, bisagras cromadas		198,-	-	238,-	-	240 1,3
9326 00 00	SIFÓN ESPECIAL (opcional) evacuación oculta, Volumen de aclarado: 1,0 l		-	-	-	107,-	0,164
9327 00 00	SIFÓN ESPECIAL (opcional) evacuación aparente, Volumen de aclarado: 1,0 l		-	-	-	81,-	0,175
9319 00 00	RACOR DE EMPALME (opcional) compuesto por: roseta, codo, tubo de 150 mm		-	-	-	114,-	0,232
9933 00 00	TUBERÍA DE ALIMENTACIÓN (opcional)		-	-	-	50,-	0,2
9190 B1 00	PRODETECT 2 ENJUAGUE RADAR PARA URINARIOS (opcional) Sistema electrónico de enjuague del urinario, con pilas (requiere 6 pilas AAA de 1,5 V), tubo roscado conexión de alimentación 1/2"		-	-	-	858,-	0,974
9190 N1 00	PRODETECT 2 ENJUAGUE RADAR PARA URINARIOS (opcional) Sistema electrónico de enjuague del urinario, con electricidad (110 - 240 V), admite Bluetooth con adaptador opcional, tubo roscado conexión de alimentación 1/2"		-	-	-	829,-	1,006
9190 61 00	ADAPTADOR DE BLUETOOTH (opcional) adaptador de Bluetooth para 9190 N1 para el cambio de funciones y mantenimiento inalámbricos, incl. aplicación gratuita para iOS y Android, adecuada para smartphones y tabletas		-	-	-	259,-	0,03
9190 57 00	ADAPTADOR DE CORRIENTE ELECTRICA (opcional) recomendación: para la instalación con conexión de red 9190 N1 00		-	-	-	101,-	0,038
9221 85 00	BASTIDOR ENCASTRABLE PARA URINARIO PARA PRODETECT 525 x 1120 x 80 mm Ver otros modelos de ViConnect en las páginas 337-349		-	-	-	354,-	10 7,15
9219 89 00	BASTIDOR ENCASTRABLE PARA URINARIO 525 x 1120 x 98 mm Ver otros modelos de ViConnect en las páginas 337-349		-	-	-	354,-	8,05

XX = Sustituir por el código del acabado
01 = Blanco, R1 = Blanco CeramicPlus, RW = Stone White CeramicPlus

VENTICELLO

€ sin I.V.A.

Producción por encargo (tener en cuenta que no siempre se pueden satisfacer las peticiones de anulación o modificación), Los lavabos deben pedirse por separado

Express Delivery

Estos productos siempre se pueden suministrar desde el almacén en los colores: **Glossy White (DH), Glossy Grey (FP) mit Griffversion 1**

Fontal:

MDF laminado en DH, E8, FP, MS, PN (16 mm)
 MDF lacado en PD (16 mm)
 tablero aglomerado con revestimiento directo de RH, RK, VG, VH, VJ, VK (16 mm)
 tablero aglomerado con revestimiento directo (16 mm) con acabado acristalado (3 mm) pintado en RA, RE
 grano horizontal en E8, PN, RH, RK, VH, VJ
 color interior a juego para DH, FP
 color interior a juego con la decoración para E8, MS, RH, RK, VG, VH, VJ, VK
 interior de color Anthracite para PD

Cuerpo:

MDF laminado en DH, FP, RA, RE (16 mm)
 MDF lacado en PD (16 mm)
 tablero aglomerado con revestimiento directo de E8, MS, PN, RH, RK, VG, VH, VJ, VK (16 mm)
 grano horizontal en E8, PN, RH, RK, VH, VJ
 color interior a juego para DH, FP
 color interior a juego con la decoración para E8, MS, RH, RK, VG, VH, VJ, VK

interior de color Anthracite para PD

Encimera del lavabo:

MDF lacado en DH, FP, PD, RA, RE (16 mm)
 tablero aglomerado con revestimiento directo de E8, MS, PN, RH, RK, VG, VH, VJ, VK (16 mm)

Cajones:

Fondo antideslizante
 función SoftClosing

Puertas:

función SoftClosing

Mangos:

aluminio lacado en White (2)
 aluminio galvanizado cromado en Chrome (1)
 aluminio galvanizado cobreado en Copper (5)

Divisiones internas:

divisiones de cristal ajustables (8mm)
 cajas de accesorios hechas de plástico gris traslúcido

Por favor, tenga en cuenta:

Consulte los planos técnicos, donde encontrará más información, como las posiciones de los grifos, medidas de instalación o de fijación, etc.

	MANGO	MANGO	MANGO
Versión en color	asidero Chrome	asidero White	asidero Copper

	PAQUETE DE ACCESORIOS 1
Equipamiento	1x divisor de cajón de vidrio alto 2x divisor de cajón de vidrio bajo 1x caja de accesorios L

	MODULO BAJO	MODULO BAJO	MODULO BAJO	MODULO BAJO
Referencia n°	A939 OZ XX	A930 OZ XX	A938 OZ XX	A929 OZ XX
Medidas (An x Al x Pr)	1253 x 420 x 502 mm	1253 x 590 x 502 mm	1153 x 420 x 502 mm	1153 x 590 x 502 mm
Versión del modelo	lavabo en el centro	lavabo en el centro	lavabo en el centro	lavabo en el centro
Combinable con	Venticello 4111 DL/DJ	Venticello 4111 DL/DJ	Venticello 4104 CL/CJ	Venticello 4104 CL/CJ
Equipamiento	2x Paquete de accesorios 1 2x cajón con alfombrilla antideslizante	2x Paquete de accesorios 1 4x cajón con alfombrilla antideslizante	2x Paquete de accesorios 1 2x cajón con alfombrilla antideslizante	2x Paquete de accesorios 1 4x cajón con alfombrilla antideslizante
Montaje	suspendido	suspendido	suspendido	suspendido
Incluido en el suministro	set de fijación incluido, sifón compacto	set de fijación incluido	set de fijación incluido, sifón compacto	set de fijación incluido
Indicación	-	-	lavabo encimera 4104 CK, posible únicamente en combinación con una válvula push-open	lavabo encimera 4104 CK, posible únicamente en combinación con una válvula push-open
DH, E8, FP, MS, PN, RH, RK, VG, VH, VJ, VK	1.276,-	1.507,-	1.161,-	1.390,-
PD, RA, RE	1.467,-	1.733,-	1.327,-	1.599,-

XX = insertar color del frontal y del cuerpo
 DH = Glossy White, FP = Glossy Grey, MS = White Matt, PD = Black Matt Lacquer, VG = Truffle Grey, VK = Soft Grey, E8 = White Wood, PN = Elm Impreso, RH = Oak Kansas, RK = Stone Oak, VH = Arizona Oak, VJ = Nordic Oak

XX = insertar color del frontal
 RA = Glass Glossy Grey, RE = Glass Glossy White

Z = sustituir por el código de los asideros
 1 = Chrome, 2 = White, 5 = Copper

VENTICELLO

VENTICELLO

€ sin I.V.A.

Producción por encargo (tener en cuenta que no siempre se pueden satisfacer las peticiones de anulación o modificación), Los lavabos deben pedirse por separado

Express Delivery

Estos productos siempre se pueden suministrar desde el almacén en los colores: **Glossy White (DH), Glossy Grey (FP) mit Griffversion 1**

	MODULO BAJO	MODULO BAJO	MODULO BAJO	MODULO BAJO
Referencia n°	A935 OZ XX	A926 OZ XX	A927 OZ XX	A928 OZ XX
Medidas (An x Al x Pr)	953 x 420 x 502 mm	953 x 590 x 502 mm	953 x 590 x 502 mm	953 x 590 x 502 mm
Versión del modelo	lavabo en el centro	lavabo en el centro	lavabo en el centro	lavabo en el centro
Combinable con	Venticello 4104 AK/AL/AJ Venticello 4134 L1/L3 Venticello 4134 R1/R3	Venticello 4104 AL/AJ	Venticello 4134 L1/L3	Venticello 4134 R1/R3
Equipamiento	1x Paquete de accesorios 1 1x cajón con alfombrilla antideslizante	1x Paquete de accesorios 1 2x cajón con alfombrilla antideslizante	1x Paquete de accesorios 1 2x cajón con alfombrilla antideslizante	1x Paquete de accesorios 1 2x cajón con alfombrilla antideslizante
Montaje	suspendido	suspendido	suspendido	suspendido
Incluido en el suministro	set de fijación incluido, sifón compacto	set de fijación incluido	set de fijación incluido	set de fijación incluido
Indicación	-	lavabo encimera 4104 AK, posible únicamente en combinación con una válvula push-open	-	-
DH, E8, FP, MS, PN, RH, RK, VG, VH, VJ, VK	773,-	888,-	888,-	888,-
PD, RA, RE	889,-	1.021,-	1.021,-	1.021,-

	MODULO BAJO	MODULO BAJO	MODULO BAJO	MODULO BAJO
Referencia n°	A934 OZ XX	A925 OZ XX	A933 OZ XX	A924 OZ XX
Medidas (An x Al x Pr)	753 x 420 x 502 mm	753 x 590 x 502 mm	603 x 420 x 502 mm	603 x 590 x 502 mm
Versión del modelo	lavabo en el centro	lavabo en el centro	lavabo en el centro	lavabo en el centro
Combinable con	Venticello 4104 8L/8J	Venticello 4104 8L/8J	Venticello 4124 65/67	Venticello 4124 65/67
Equipamiento	1x Paquete de accesorios 1 1x cajón con alfombrilla antideslizante	1x Paquete de accesorios 1 2x cajón con alfombrilla antideslizante	1x Paquete de accesorios 1 1x cajón con alfombrilla antideslizante	1x Paquete de accesorios 1 2x cajón con alfombrilla antideslizante
Montaje	suspendido	suspendido	suspendido	suspendido
Incluido en el suministro	set de fijación incluido, sifón compacto	set de fijación incluido	set de fijación incluido, sifón compacto	set de fijación incluido
DH, E8, FP, MS, PN, RH, RK, VG, VH, VJ, VK	742,-	858,-	619,-	769,-
PD, RA, RE	854,-	985,-	712,-	885,-

XX = insertar color del frontal y del cuerpo
 DH = Glossy White, FP = Glossy Grey, MS = White Matt, PD = Black Matt Lacquer, VG = Truffle Grey, VK = Soft Grey, E8 = White Wood, PN = Elm Impreso, RH = Oak Kansas, RK = Stone Oak, VH = Arizona Oak, VJ = Nordic Oak

XX = insertar color del frontal
 RA = Glass Glossy Grey, RE = Glass Glossy White

Z = sustituir por el código de los asideros
 1 = Chrome, 2 = White, 5 = Copper

VENTICELLO

€ sin I.V.A.

Producción por encargo (tener en cuenta que no siempre se pueden satisfacer las peticiones de anulación o modificación), Los lavabos deben pedirse por separado

Express Delivery

Estos productos siempre se pueden suministrar desde el almacén en los colores: **Glossy White (DH), Glossy Grey (FP) mit Griffversion 1**

	MODULO BAJO	MODULO BAJO	MODULO BAJO	MODULO BAJO
Referencia n°	A932 0Z XX	A923 0Z XX	A931 0Z XX	A922 0Z XX
Medidas (An x Al x Pr)	553 x 420 x 502 mm	553 x 590 x 502 mm	466 x 420 x 425 mm	466 x 590 x 425 mm
Versión del modelo	lavabo en el centro	lavabo en el centro	lavabo en el centro	lavabo en el centro
Combinable con	Venticello 4124 60/62	Venticello 4124 60/62	Venticello 4124 50	Venticello 4124 50
Equipamiento	1x Paquete de accesorios 1 1x cajón con alfombrilla antideslizante	1x Paquete de accesorios 1 2x cajón con alfombrilla antideslizante	1x caja de accesorios L 1x cajón con alfombrilla antideslizante	1x caja de accesorios L 2x cajón con alfombrilla antideslizante
Montaje	suspendido	suspendido	suspendido	suspendido
Incluido en el suministro	set de fijación incluido, sifón compacto	set de fijación incluido	set de fijación incluido, sifón compacto	set de fijación incluido
DH, E8, FP, MS, PN, RH, RK, VG, VH, VJ, VK	629,-	778,-	593,-	742,-
PD, RA, RE	723,-	894,-	682,-	854,-

	MODULO BAJO	MODULO BAJO	MODULO BAJO	MODULO BAJO
Referencia n°	A949 0Z XX	A944 0Z XX	A946 0Z XX	A941 0Z XX
Medidas (An x Al x Pr)	1257 x 436 x 502 mm	1257 x 606 x 502 mm	957 x 436 x 502 mm	957 x 606 x 502 mm
Versión del modelo	para 2 lavabos	para 2 lavabos	lavabo en el centro	lavabo en el centro
Combinable con	Venticello 4113 55	Venticello 4113 55	Venticello 4113 55	Venticello 4113 55
Equipamiento	2x Paquete de accesorios 1 2x cajón con alfombrilla antideslizante	2x Paquete de accesorios 1 4x cajón con alfombrilla antideslizante	1x Paquete de accesorios 1 1x cajón con alfombrilla antideslizante	1x Paquete de accesorios 1 2x cajón con alfombrilla antideslizante
Montaje	suspendido	suspendido	suspendido	suspendido
Incluido en el suministro	set de fijación incluido	set de fijación incluido	set de fijación incluido	set de fijación incluido
DH, E8, FP, MS, PN, RH, RK, VG, VH, VJ, VK	1.545,-	1.958,-	1.306,-	1.602,-
PD, RA, RE	1.776,-	2.253,-	1.502,-	1.842,-

VENTICELLO

XX = insertar color del frontal y del cuerpo
 DH = Glossy White, FP = Glossy Grey, MS = White Matt, PD = Black Matt Lacquer, VG = Truffle Grey, VK = Soft Grey, E8 = White Wood, PN = Elm Impreso, RH = Oak Kansas, RK = Stone Oak, VH = Arizona Oak, VJ = Nordic Oak

XX = insertar color del frontal
 RA = Glass Glossy Grey, RE = Glass Glossy White

Z = sustituir por el código de los asideros
 1 = Chrome, 2 = White, 5 = Copper

VENTICELLO

€ sin I.V.A.

Producción por encargo (tener en cuenta que no siempre se pueden satisfacer las peticiones de anulación o modificación), Los lavabos deben pedirse por separado

Express Delivery

Estos productos siempre se pueden suministrar desde el almacén en los colores: **Glossy White (DH), Glossy Grey (FP) mit Griffversion 1**

	MODULO BAJO	MODULO BAJO	MODULO BAJO	MODULO BAJO
Referencia nº	A947 0Z XX	A948 0Z XX	A942 0Z XX	A943 0Z XX
Medidas (An x Al x Pr)	957 x 436 x 502 mm	957 x 436 x 502 mm	957 x 606 x 502 mm	957 x 606 x 502 mm
Versión del modelo	lavabo a la izquierda	lavabo a la derecha	lavabo a la izquierda	lavabo a la derecha
Combinable con	Venticello 4113 55	Venticello 4113 55	Venticello 4113 55	Venticello 4113 55
Equipamiento	1x Paquete de accesorios 1 1x cajón con alfombrilla antideslizante	1x Paquete de accesorios 1 1x cajón con alfombrilla antideslizante	1x Paquete de accesorios 1 2x cajón con alfombrilla antideslizante	1x Paquete de accesorios 1 2x cajón con alfombrilla antideslizante
Montaje	suspendido	suspendido	suspendido	suspendido
Incluido en el suministro	set de fijación incluido	set de fijación incluido	set de fijación incluido	set de fijación incluido
DH, E8, FP, MS, PN, RH, RK, VG, VH, VJ, VK	1.306,-	1.306,-	1.602,-	1.602,-
PD, RA, RE	1.502,-	1.502,-	1.842,-	1.842,-

	MODULO BAJO	MODULO BAJO
Referencia nº	A945 0Z XX	A940 0Z XX
Medidas (An x Al x Pr)	757 x 436 x 502 mm	757 x 606 x 502 mm
Versión del modelo	lavabo en el centro	lavabo en el centro
Combinable con	Venticello 4113 55	Venticello 4113 55
Equipamiento	1x Paquete de accesorios 1 1x cajón con alfombrilla antideslizante	1x Paquete de accesorios 1 2x cajón con alfombrilla antideslizante
Montaje	suspendido	suspendido
Incluido en el suministro	set de fijación incluido	set de fijación incluido
DH, E8, FP, MS, PN, RH, RK, VG, VH, VJ, VK	1.129,-	1.367,-
PD, RA, RE	1.299,-	1.570,-

XX = insertar color del frontal y del cuerpo
 DH = Glossy White, FP = Glossy Grey, MS = White Matt, PD = Black Matt Lacquer, VG = Truffie Grey, VK = Soft Grey, E8 = White Wood, PN = Elm Impresso, RH = Oak Kansas, RK = Stone Oak, VH = Arizona Oak, VJ = Nordic Oak

XX = insertar color del frontal
 RA = Glass Glossy Grey, RE = Glass Glossy White

Z = sustituir por el código de los asideros
 1 = Chrome, 2 = White, 5 = Copper

VENTICELLO

€ sin I.V.A.

Producción por encargo (tener en cuenta que no siempre se pueden satisfacer las peticiones de anulación o modificación), Los lavabos deben pedirse por separado

Express Delivery Estos productos siempre se pueden suministrar desde el almacén en los colores: **Glossy White (DH), Glossy Grey (FP) mit Griffversion 1**

	ARMARIO ALTO	ARMARIO ALTO	ARMARIO ALTO	ARMARIO ALTO
Referencia n°	A951 0Z XX	A951 1Z XX	A952 0Z XX	A952 1Z XX
Medidas (An x Al x Pr)	404 x 1546 x 372 mm	404 x 1546 x 372 mm	404 x 1546 x 372 mm	404 x 1546 x 372 mm
Bisagras	bisagras a la izquierda	bisagras a la derecha	bisagras a la izquierda	bisagras a la derecha
Equipamiento	1x puerta 3x estante de cristal 1x estante fijo	1x puerta 3x estante de cristal 1x estante fijo	1x puerta 1x espacio abierto 2x cajón con alfombrilla antideslizante 2x estante de cristal 2x estante fijo	1x puerta 1x espacio abierto 2x cajón con alfombrilla antideslizante 2x estante de cristal 2x estante fijo
Montaje	suspendido	suspendido	suspendido	suspendido
Incluido en el suministro	set de fijación incluido	set de fijación incluido	set de fijación incluido	set de fijación incluido
DH, E8, FP, MS, PN, RH, RK, VG, VH, VJ, VK	773,-	773,-	1.067,-	1.067,-
PD, RA, RE	889,-	889,-	1.226,-	1.226,-

	MODULO LATERAL	MODULO LATERAL
Referencia n°	A950 0Z XX	A950 1Z XX
Medidas (An x Al x Pr)	404 x 866 x 372 mm	404 x 866 x 372 mm
Bisagras	bisagras a la izquierda	bisagras a la derecha
Equipamiento	1x puerta 1x cajón con alfombrilla antideslizante 1x estante de cristal	1x puerta 1x cajón con alfombrilla antideslizante 1x estante de cristal
Montaje	suspendido	suspendido
Incluido en el suministro	set de fijación incluido	set de fijación incluido
DH, E8, FP, MS, PN, RH, RK, VG, VH, VJ, VK	717,-	717,-
PD, RA, RE	824,-	824,-

VENTICELLO

XX = insertar color del frontal y del cuerpo
 DH = Glossy White, FP = Glossy Grey, MS = White Matt, PD = Black Matt Lacquer, VG = Truffle Grey, VK = Soft Grey, E8 = White Wood, PN = Elm Impreso, RH = Oak Kansas, RK = Stone Oak, VH = Arizona Oak, VJ = Nordic Oak

XX = insertar color del frontal
 RA = Glass Glossy Grey, RE = Glass Glossy White

Z = sustituir por el código de los asideros
 1 = Chrome, 2 = White, 5 = Copper



VENTICELLO

€ sin I.V.A.

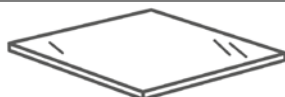
Producción por encargo (tener en cuenta que no siempre se pueden satisfacer las peticiones de anulación o modificación), Los lavabos deben pedirse por separado

Express Delivery

Estos productos siempre se pueden suministrar desde el almacén en los colores: **Glossy White (DH), Glossy Grey (FP) mit Griffversion 1**

	UNIDADES DE MUEBLE	UNIDADES DE MUEBLE
		
		Express Delivery
Referencia n°	A953 0Z XX	A954 0Z XX
Medidas (An x Al x Pr)	400 x 359 x 502 mm	400 x 529 x 502 mm
Versión del modelo	a la derecha / a la izquierda/ en el centro, para conectar con el mueble bajo lavabo	a la derecha / a la izquierda/ en el centro, para conectar con el mueble bajo lavabo
Equipamiento	1x cajón con alfombrilla antideslizante 1x caja de accesorios L	2x cajón con alfombrilla antideslizante 1x caja de accesorios L
Montaje	suspendido	suspendido
Incluido en el suministro	set de fijación incluido	set de fijación incluido
DH, E8, FP, MS, PN, RH, RK, VG, VH, VJ, VK	591,-	742,-
PD, RA, RE	681,-	854,-

ENCIMERA



Referencia n°	A299 00 XX
Medidas (An x Al x Pr)	400 x 3 x 478 mm
Material	de cristal
Combinable con	Placas de cristal opcionales para los armarios añadidos Venticello A953 0Z XX y A954 0Z XX
RA, RE	119,-

XX = insertar color del frontal y del cuerpo
 DH = Glossy White, FP = Glossy Grey, MS = White Matt, PD = Black Matt Lacquer, VG = Truffle Grey, VK = Soft Grey, E8 = White Wood, PN = Elm Impreso, RH = Oak Kansas, RK = Stone Oak, VH = Arizona Oak, VJ = Nordic Oak

XX = insertar color del frontal
 RA = Glass Glossy Grey, RE = Glass Glossy White

Z = sustituir por el código de los asideros
 1 = Chrome, 2 = White, 5 = Copper

VICARE

PRO.VILLEROY-BOCH.COM/TECHNICALDRAWINGS

• Segmento Profi



Colores Cerámicos



01 = Blanco



R1 = Blanco
CeramicPlus



T2 = Blanco
AntiBac
CeramicPlus

Colores de los accesorios



01 = Blanco



T1 = Blanco
AntiBac



P1 = Blue
AntiBac

VICARE

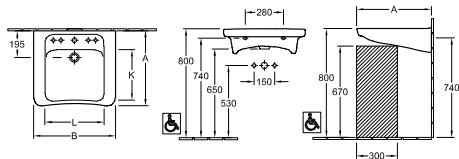
€ sin I.V.A.

Modelo registrado



Encargar la grifería y el dosificador de jabón por separado

LAVABO VICARE

anteriormente Arquitectura Vita




Referencia n°	A	B	K	L
517867XX	550	650	375	480
517868XX	550	650	375	480

Referencia n°	Descripción	01	plus R1	T1	plus T2	pza./pal.	kg/pza.
5178 67 XX	650 x 550 mm agujero para grifo central perforado 	260,-	345,-	-	398,-	-	18 20,85
5178 68 XX	650 x 550 mm agujero para grifo central perforado 	260,-	345,-	-	398,-	-	18 21

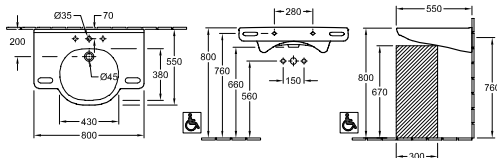
Para más información sobre las válvulas adecuadas, consulte las páginas 350-353



Atención: en los modelos sin rebosadero debe utilizarse una válvula de desagüe que no pueda cerrarse

9221 49 00	BASTIDOR ENCASTRABLE PARA LAVABO 525 x 1120 x 75 mm Ver otros modelos de ViConnect en las páginas 337-349		-	-	-	-	192,-	10 8,05
------------	--	---	---	---	---	---	-------	---------

LAVABO VICARE

anteriormente O.novo Vita



Referencia n°	Descripción	01	plus R1	T1	plus T2	pza./pal.	kg/pza.
4120 80 XX	800 x 550 mm 	482,-	567,-	-	620,-	-	12 21,6
4120 81 XX	800 x 550 mm 	482,-	567,-	-	620,-	-	12 21,6

Para más información sobre las válvulas adecuadas, consulte las páginas 350-353

Atención: en los modelos sin rebosadero debe utilizarse una válvula de desagüe que no pueda cerrarse

9221 49 00	BASTIDOR ENCASTRABLE PARA LAVABO 525 x 1120 x 75 mm Ver otros modelos de ViConnect en las páginas 337-349		-	-	-	-	192,-	10 8,05
------------	--	---	---	---	---	---	-------	---------

XX = Sustituir por el código del acabado

01 = Blanco, R1 = Blanco CeramicPlus, T2 = Blanco AntiBac CeramicPlus

VICARE

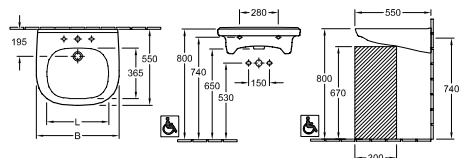
€ sin I.V.A.

Modelo registrado


Encargar la grifería y el dosificador de jabón por separado

LAVABO VICARE

anteriormente O.novo Vita



Referencia n°	B	L
411960XX	610	460
411961XX	610	460
411955XX	560	420
411956XX	560	420

Referencia n°	Descripción	01	plus R1	T1	plus T2		pza./ pal.	kg/ pza.
4119 60 XX	610 x 550 mm 	212,-	297,-	-	350,-	-	16	18,8
4119 61 XX	610 x 550 mm 	212,-	297,-	-	350,-	-	16	18,8
4119 55 XX	560 x 550 mm 	189,-	274,-	-	327,-	-	16	17
4119 56 XX	560 x 550 mm 	189,-	274,-	-	327,-	-	16	17

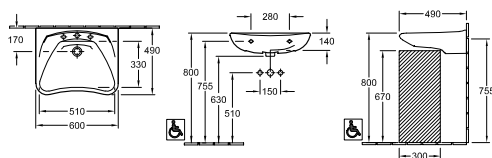
Para más información sobre las válvulas adecuadas, consulte las páginas 350-353

Atención: en los modelos sin rebosadero debe utilizarse una válvula de desagüe que no pueda cerrarse



9221 49 00	BASTIDOR ENCASTRABLE PARA LAVABO 525 x 1120 x 75 mm Ver otros modelos de ViConnect en las páginas 337-349	-	-	-	-	192,-	10	8,05
------------	--	---	---	---	---	-------	----	------

LAVABO VICARE

anteriormente O.novo Vita



Referencia n°	A	B	E	F	G	H	I	K	L	S	T
711963XX	490	600	510	805	510	640	170	330	510	610	530
711961XX	490	600	550	805	550	640	170	330	510	650	570

Referencia n°	Descripción	01	plus R1	T1	plus T2		pza./ pal.	kg/ pza.
7119 63 XX	600 x 490 mm  rebosadero completo incluido	211,-	296,-	-	-	-	20	18,56
7119 61 XX	600 x 490 mm 	184,-	269,-	-	-	-	20	17,86

Atención: en los modelos sin rebosadero debe utilizarse una válvula de desagüe que no pueda cerrarse

8710 00 00	SIFÓN COMPACTO (opcional) 35 mm diámetro	-	-	-	-	85,-		0,554
9221 49 00	BASTIDOR ENCASTRABLE PARA LAVABO 525 x 1120 x 75 mm Ver otros modelos de ViConnect en las páginas 337-349	-	-	-	-	192,-	10	8,05

XX = Sustituir por el código del acabado

01 = Blanco, R1 = Blanco CeramicPlus, T2 = Blanco AntiBac CeramicPlus

VICARE

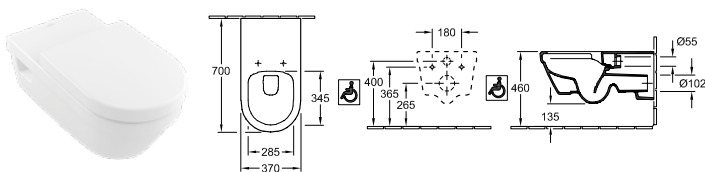
€ sin I.V.A.

Modelo registrado

Encargar la grifería y el dosificador de jabón por separado

INODORO VICARE DE FONDO PROFUNDO RIMLESS

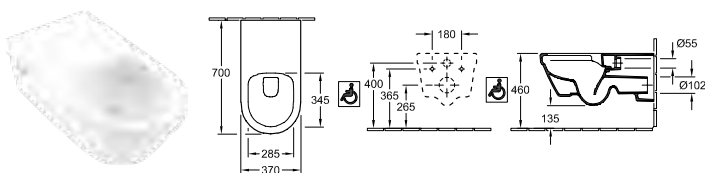
anteriormente Arquitectura Vita



Referencia nº	Descripción	01	plus R1	T1	plus T2		pza./ pal.	kg/ pza.
5649 R0 XX	370 x 700 mm	392,-	477,-	-	530,-	-	14	31
Direct Flush AntiBac								
suspendido, salida horizontal, con empalmador para alimentación alargado 400 mm, saliente 700 mm, no apto para montaje con enjuague por presión								
9M51 B1 01	ASIENTO CON TAPA DE INODORO VICARE de estabilidad lateral garantizada, con bisagras QuickRelease y SoftClosing, bisagras de acero inoxidable	209,-	-	-	-	-	40	3,8
9M63 61 01	ASIENTO con eje de bisagra continuo, bisagras de acero inoxidable	131,-	-	-	-	-	90	1,68
9953 00 00	BASTIDOR DE FIJACIÓN (opcional)	-	-	-	-	149,-		2,93
9222 87 00	JUEGO DE PROTECCIÓN ACÚSTICA VIPROTECT (opcional) incl. accesorios	-	-	-	-	21,-	600	0,086
9224 65 00	BASTIDOR ENCASTRABLE PARA INODORO para instalación en tabique seco, bajo 450 x 1120 x 165 mm Ver otros modelos de ViConnect en las páginas 337-349	-	-	-	-	341,-	8	19,78
9224 27 00	BASTIDOR ENCASTRABLE PARA INODORO para instalación en tabique seco, Altura estándar 525 x 1120 x 135 mm Ver otros modelos de ViConnect en las páginas 337-349	-	-	-	-	291,-	10	15,8

INODORO VICARE DE FONDO PROFUNDO RIMLESS

anteriormente Arquitectura Vita



Referencia nº	Descripción	01	plus R1	T1	plus T2		pza./ pal.	kg/ pza.
5649 R2 XX	370 x 700 mm	392,-	477,-	-	530,-	-	14	31
Direct Flush AntiBac								
sin agujeros para asiento, suspendido, salida horizontal, con empalmador para alimentación alargado 400 mm, saliente 700 mm, no apto para montaje con enjuague por presión								
9953 00 00	BASTIDOR DE FIJACIÓN (opcional)	-	-	-	-	149,-		2,93
9222 87 00	JUEGO DE PROTECCIÓN ACÚSTICA VIPROTECT (opcional) incl. accesorios	-	-	-	-	21,-	600	0,086
9224 65 00	BASTIDOR ENCASTRABLE PARA INODORO para instalación en tabique seco, bajo 450 x 1120 x 165 mm Ver otros modelos de ViConnect en las páginas 337-349	-	-	-	-	341,-	8	19,78
9224 27 00	BASTIDOR ENCASTRABLE PARA INODORO para instalación en tabique seco, Altura estándar 525 x 1120 x 135 mm Ver otros modelos de ViConnect en las páginas 337-349	-	-	-	-	291,-	10	15,8

XX = Sustituir por el código del acabado

01 = Blanco, R1 = Blanco CeramicPlus, T2 = Blanco AntiBac CeramicPlus

VICARE

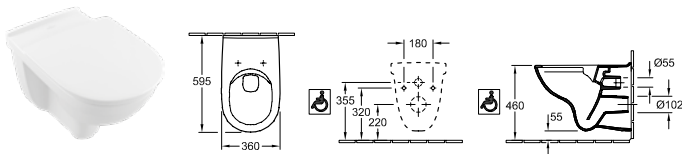
€ sin I.V.A.

Modelo registrado

Encargar la grifería y el dosificador de jabón por separado

INODORO VICARE DE FONDO PROFUNDO RIMLESS

anteriormente O.novo Vita



Referencia nº	Descripción	01	R1	T1, P1	T2		pza./pal.	kg/pza.
4695 R0 XX	360 x 595 mm	287,-	372,-	-	425,-	-	12	22
suspendido, salida horizontal, altura de asiento: 460 mm, no apto para montaje con enjuague por presión								
9M67 S1 XX	ASIENTO CON TAPA DE INODORO VICARE fijación desde arriba, de estabilidad lateral garantizada, con asidero en el borde de la tapa, con bisagras QuickRelease y SoftClosing, bisagras de acero inoxidable	-	-	160,-	-	-	72	3,1
9M67 61 01	ASIENTO CON TAPA DE INODORO VICARE fijación desde abajo, de estabilidad lateral garantizada, con asidero en el borde de la tapa, bisagras de acero inoxidable	119,-	-	-	-	-	72	3,1
9M72 61 XX	ASIENTO CON TAPA DE INODORO VICARE de estabilidad lateral garantizada, con asidero en el borde de la tapa, con eje de bisagra continuo, bisagras de acero inoxidable	-	-	197,-	-	-	144	3,2
9M38 S1 01	ASIENTO CON TAPA DE INODORO con bisagras QuickRelease y SoftClosing, bisagras de acero inoxidable	105,-	-	-	-	-	216	2,21
9M71 61 01	ASIENTO bisagras de acero inoxidable	64,-	-	-	-	-		1,04
9M97 61 XX	ASIENTO de estabilidad lateral garantizada, con eje de bisagra continuo, bisagras de acero inoxidable	-	-	127,-	-	-	72	1,39
9953 00 00	BASTIDOR DE FIJACIÓN (opcional)	-	-	-	-	149,-		2,93
9222 87 00	JUEGO DE PROTECCIÓN ACÚSTICA VIPROTECT (opcional) incl. accesorios	-	-	-	-	21,-	600	0,086
9224 27 00	BASTIDOR ENCASTRABLE PARA INODORO para instalación en tabique seco, Altura estándar 525 x 1120 x 135 mm Ver otros modelos de ViConnect en las páginas 337-349	-	-	-	-	291,-	10	15,8
9224 65 00	BASTIDOR ENCASTRABLE PARA INODORO para instalación en tabique seco, bajo 450 x 1120 x 165 mm Ver otros modelos de ViConnect en las páginas 337-349	-	-	-	-	341,-	8	19,78

VICARE

XX = Sustituir por el código del acabado

01 = Blanco, R1 = Blanco CeramicPlus, T2 = Blanco AntiBac CeramicPlus

VICARE

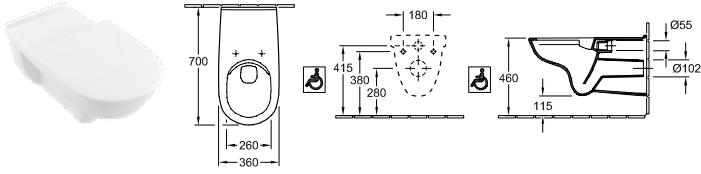
€ sin I.V.A.

Modelo registrado

Encargar la grifería y el dosificador de jabón por separado

INODORO VICARE DE FONDO PROFUNDO RIMLESS

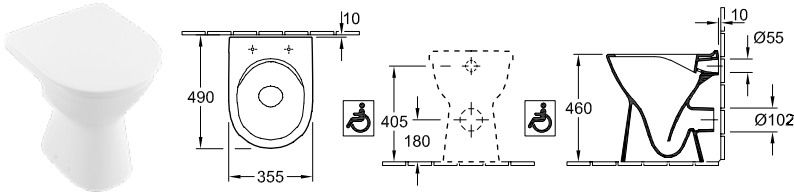
anteriormente O.novo Vita



Referencia nº	Descripción	01	R1	T1, P1	T2	pza./pal.	kg/pza.
4601 R0 XX	360 x 700 mm	268,-	353,-	-	406,-	16	22
suspensionado, salida horizontal, con empalmador para alimentación alargado 400 mm, saliente 700 mm, no apto para montaje con enjuague por presión							
9M67 S1 XX	ASIENTO CON TAPA DE INODORO VICARE fijación desde arriba, de estabilidad lateral garantizada, con asidero en el borde de la tapa, con bisagras QuickRelease y SoftClosing, bisagras de acero inoxidable	-	-	160,-	-	72	3,1
9M67 61 01	ASIENTO CON TAPA DE INODORO VICARE fijación desde abajo, de estabilidad lateral garantizada, con asidero en el borde de la tapa, bisagras de acero inoxidable	119,-	-	-	-	72	3,1
9M72 61 XX	ASIENTO CON TAPA DE INODORO VICARE de estabilidad lateral garantizada, con asidero en el borde de la tapa, con eje de bisagra continuo, bisagras de acero inoxidable	-	-	197,-	-	144	3,2
9M97 61 XX	ASIENTO de estabilidad lateral garantizada, con eje de bisagra continuo, bisagras de acero inoxidable	-	-	127,-	-	72	1,39
9953 00 00	BASTIDOR DE FIJACIÓN (opcional)	-	-	-	149,-		2,93
9222 87 00	JUEGO DE PROTECCIÓN ACÚSTICA VIPROTECT (opcional) incl. accesorios	-	-	-	21,-	600	0,086
9224 65 00	BASTIDOR ENCASTRABLE PARA INODORO para instalación en tabique seco, bajo 450 x 1120 x 165 mm Ver otros modelos de ViConnect en las páginas 337-349	-	-	-	341,-	8	19,78
9224 27 00	BASTIDOR ENCASTRABLE PARA INODORO para instalación en tabique seco, Altura estándar 525 x 1120 x 135 mm Ver otros modelos de ViConnect en las páginas 337-349	-	-	-	291,-	10	15,8

INODORO DE FONDO PROFUNDO RIMLESS

anteriormente O.novo Vita



Referencia nº	Descripción	01	R1	T1, P1	T2	pza./pal.	kg/pza.
4683 R0 XX	355 x 480 mm	236,-	321,-	-	-	8	19
de pie, salida horizontal, con set de fijación para fijación oculta, altura de asiento: 460 mm							
9M67 S1 XX	ASIENTO CON TAPA DE INODORO VICARE fijación desde arriba, de estabilidad lateral garantizada, con asidero en el borde de la tapa, con bisagras QuickRelease y SoftClosing, bisagras de acero inoxidable	-	-	160,-	-	72	3,1
9M72 61 XX	ASIENTO CON TAPA DE INODORO VICARE de estabilidad lateral garantizada, con asidero en el borde de la tapa, con eje de bisagra continuo, bisagras de acero inoxidable	-	-	197,-	-	144	3,2
9M39 61 01	ASIENTO CON TAPA DE INODORO bisagras de acero inoxidable	76,-	-	-	-	108	2,09
9M97 61 XX	ASIENTO de estabilidad lateral garantizada, con eje de bisagra continuo, bisagras de acero inoxidable	-	-	127,-	-	72	1,39

XX = Sustituir por el código del acabado

01 = Blanco, R1 = Blanco CeramicPlus, T2 = Blanco AntiBac CeramicPlus

VICARE

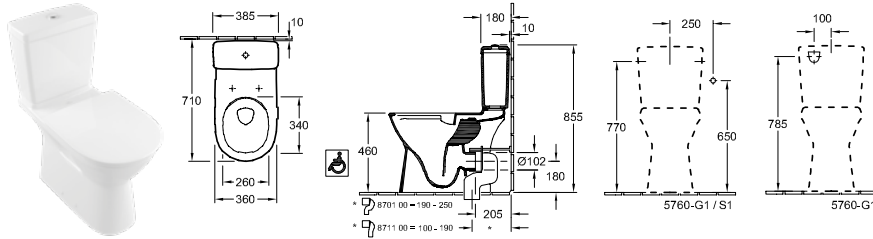
€ sin I.V.A.





Modelo registrado

Encargar la grifería y el dosificador de jabón por separado

INODORO VICARE DE FONDO PROFUNDO RIMLESS , CON CISTERNA A COMBINAR

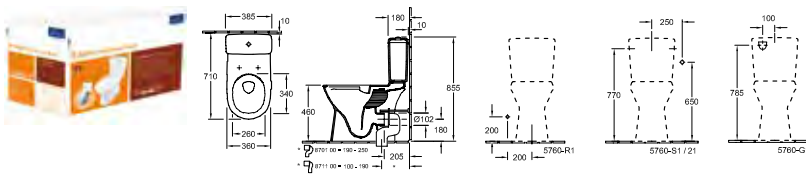
anteriormente O.novo Vita




Referencia nº	Descripción	01	plus R1	T1, P1	plus T2	pza./ pal.	kg/ pza.
4620 R0 XX	360 x 710 mm  	182,-	267,-	-	320,-	6	28,7
de pie, salida horizontal, con set de fijación para fijación oculta, altura de asiento: 460 mm							
5760 S1 XX	CISTERNA set de fijación incluido, alimentación bilateral, reversible, mecanismo de descarga con botón economizador DualFlush, cromado	141,-	226,-	-	-	16	12,77
5760 G1 XX	CISTERNA set de fijación incluido, alimentación bilateral o por detrás, mecanismo de descarga con botón economizador DualFlush, cromado	141,-	226,-	-	-	16	12,77
5760 R1 XX	CISTERNA set de fijación incluido, alimentación por debajo, mecanismo de descarga con botón economizador DualFlush, cromado	141,-	226,-	-	-	16	12,77
9M72 61 XX	ASIENTO CON TAPA DE INODORO VICARE de estabilidad lateral garantizada, con asidero en el borde de la tapa, con eje de bisagra continuo, bisagras de acero inoxidable	-	-	197,-	-	144	3,2
9M67 61 01	ASIENTO CON TAPA DE INODORO VICARE fijación desde abajo, de estabilidad lateral garantizada, con asidero en el borde de la tapa, bisagras de acero inoxidable	119,-	-	-	-	72	3,1
9M67 S1 XX	ASIENTO CON TAPA DE INODORO VICARE fijación desde arriba, de estabilidad lateral garantizada, con asidero en el borde de la tapa, con bisagras QuickRelease y SoftClosing, bisagras de acero inoxidable	-	-	160,-	-	72	3,1
9M39 61 01	ASIENTO CON TAPA DE INODORO bisagras de acero inoxidable	76,-	-	-	-	108	2,09
9M97 61 XX	ASIENTO de estabilidad lateral garantizada, con eje de bisagra continuo, bisagras de acero inoxidable	-	-	127,-	-	72	1,39
8701 00 00	CODO DE DESAGÜE VARIO para salida vertical 190 - 250 mm 	-	-	-	-	110,-	0,74
8711 00 00	CODO DE DESAGÜE VARIO para salida vertical 100 - 190 mm 	-	-	-	-	110,-	0,72

COMBI-PACK

anteriormente O.novo Vita



Referencia nº	Descripción	01	plus R1	T1	plus T2	pza./ pal.	kg/ pza.
4620 H7 01	Embalaje en caja individual, de pie, salida horizontal consiste en: Inodoro de fondo profundo DirectFlush 4620 R0 XX, alimentación bilateral, Asiento con bisagras QuickRelease y SoftClosing 9M67 S1 T1, Cisterna con tecla de ahorro DualFlush cromada 5760 21 XX, Cisterna con botón economizador DualFlush cromado 5760 21 XX 	400,-	-	-	-	6	44,5

XX = Sustituir por el código del acabado

01 = Blanco, R1 = Blanco CeramicPlus, T2 = Blanco AntiBac CeramicPlus

VICARE

VICLEAN

Sanitario

PRO.VILLEROY-BOCH.COM/TECHNICALDRAWINGS

- Disfrute de la agradable sensación de acabar de salir de la ducha con los inodoros con lavado ViClean de Villeroy & Boch.
- ViClean le limpia cómodamente con un suave chorro de agua cálida.
- Relaja, revitaliza y convierte la limpieza diaria en un placer para el cuerpo y la mente.



Colores Cerámicos



R1 = Blanco
CeramicPlus



S0 = Glossy
Black
CeramicPlus

VICLEAN

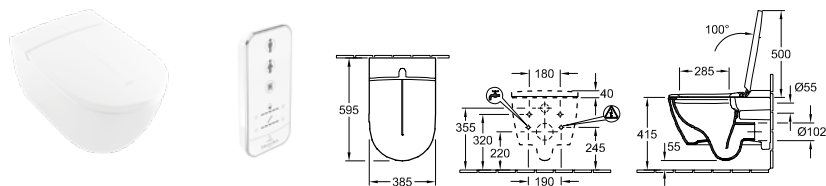
Funciones	ViClean-I 100	ViClean-L
FUNCIÓN DE LAVADO		
Lavado trasero	○	○
Lavabo femenino	○	○
Innovador lavado confort con chorro de lavado HarmonicWave	○	-
Innovador lavado confort con chorro de lavado Panorama	-	○
Ducha de confort innovadora Baloonjet	-	-
Ajuste de la temperatura, la intensidad del chorro y posición de la tobera de ducha	5	3
Suministro de agua caliente ilimitado mediante calentador continuo	○	○
HIGIENE		
Limpieza anterior y posterior automática de la cánula con agua fresca	○	○
Tecnología DirectFlush	○	○
Superficie CeramicPlus	○	○
Mecanismo QuickRelease	○	-
Tecnología InvisibleJet	○	-
Asiento de inodoro Duroplast	○	-
CONFORT		
Función SoftClosing	○	○
Mando a distancia	○	○
Calefacción del asiento	-	○
Temperatura del secador regulable	-	3
Iluminación nocturna	-	○
Ajuste de perfil de usuario	via app	3
Ajuste de perfil de usuario via App	○	-
Secador de aire caliente	-	-
Temperatura del secador regulable en etapas	-	-
Aspiración de olores automática	-	-
Apertura y cierre automáticos de la tapa y asiento	-	-
ViClean App	○	-
DISEÑO		
Conexiones ocultas	○	○

VICLEAN

€ sin I.V.A.

INODORO CON DUCHA RIMLESS

ViClean-I 100, DirectFlush



* Posición de las conexiones de agua y electricidad en combinación con ViConnect (Ref. 9224 61 00)

Referencia nº	Descripción	01	plus R1	plus S0		pza./ pal.	kg/ pza.
V0E1 00 XX	385 x 595 mm, Embalaje en caja individual	-	2.705,-	3.490,-	-	6	34

consiste en:

Inodoro ViClean-I 100 con lavado-I100, 385 x 595 x 400 mm, 220-240 V AC / 50 Hz

Mando a distancia

Asiento con tapa

Juego de conexión de agua, suspendido, salida horizontal, set de fijación incluido, con el sistema economizador de agua AQUAREDUCT®: volumen de aclarado: 3 / 4,5 litros, Debe haber una conexión de agua y electricidad disponible, Usar únicamente en el rango de presiones de servicio entre 0,1 Mpa (dinámica) y 1,0 Mpa (estática), Usar únicamente en un rango de temperaturas del agua entre 10°C y 35°C

9218 51 00	KIT DE MONTAJE EN BRUTO para conexión de agua oculta consta de: panel de montaje, tubo vacío solo para montaje con el elemento para inodoro ViConnect	-	-	-	42,-		0,3
9224 27 00	BASTIDOR ENCASTRABLE PARA INODORO para instalación en tabique seco Altura estándar 525 x 1120 x 135 mm Ver otros modelos de ViConnect en las páginas 337-349	-	-	-	291,-	10	15,8

ASIENTO DE INODORO CON DUCHA

ViClean-L



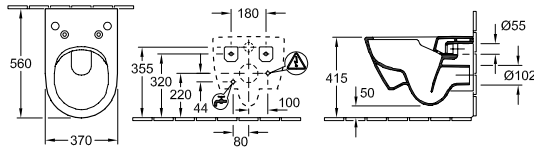
Referencia nº	Descripción	01	plus R1	plus S0		pza./ pal.	kg/ pza.
V02E L4 01	392 x 537 x 141 mm 220-240 V AC/50Hz (Fecha de finalización 31.12.2021)	1.631,-	-	-	-	20	4,4
V990 19 00	JUEGO DE CONEXIÓN DE AGUA (accesorio necesario) llave de paso 1/2" x 3/8", manguera de conexión de agua 1/2" x 3/8", 300 mm de longitud	-	-	-	34,-		0,202

XX = Sustituir por el código del acabado
R1 = Blanco CeramicPlus, S0 = Glossy Black CeramicPlus

VICLEAN

€ sin I.V.A.



INODORO DE FONDO PROFUNDO RIMLESS ViClean-L, DirectFlush



Referencia n°	Descripción	01	plus R1	plus S0		pza./ pal.	kg/ pza.
5614 R5 R1	370 x 560 mm	-	573,-	-	-	12	25,8



suspendido, salida horizontal, con set de fijación "SupraFix 3.0", con el sistema economizador de agua AQUAREDUCT®: volumen de aclarado: 3 / 4,5 litros, no apto para montaje con enjuague por presión, solo para el inodoro con lavado ViClean-L

V02E L4 01	ASIENTO DE INODORO CON DUCHA (Fecha de finalización 31.12.2021) Pida el inodoro a juego por separado. 392 x 537 x 141 mm, 220-240 V AC/50Hz, Debe haber una conexión de agua y electricidad disponible, Usar únicamente en el rango de presiones de servicio entre 0,11 Mpa (dinámica) y 0,68 Mpa (estática), La temperatura del agua debe estar entre 0°C y 35°C., con mando a distancia, set de fijación incluido	ViClean	1.631,-	-	-	-	20	4,4
V990 19 00	JUEGO DE CONEXIÓN DE AGUA (accesorio necesario) llave de paso 1/2" x 3/8", manguera de conexión de agua 1/2" x 3/8", 300 mm de longitud		-	-	-	34,-		0,202
9222 87 00	JUEGO DE PROTECCIÓN ACÚSTICA VIPROTECT (opcional) incl. accesorios		-	-	-	21,-	600	0,086
9224 65 00	BASTIDOR ENCASTRABLE PARA INODORO para instalación en tabique seco bajo 450 x 1120 x 165 mm Ver otros modelos de ViConnect en las páginas 337-349		-	-	-	341,-	8	19,78
9224 27 00	BASTIDOR ENCASTRABLE PARA INODORO para instalación en tabique seco Altura estándar 525 x 1120 x 135 mm Ver otros modelos de ViConnect en las páginas 337-349		-	-	-	291,-	10	15,8
9218 51 00	KIT DE MONTAJE EN BRUTO para conexión de agua oculta consta de: panel de montaje, tubo vacío solo para montaje con el elemento para inodoro ViConnect		-	-	-	42,-		0,3
9219 80 00	JUEGO DE CONEXIÓN para conexión de agua oculta compuesto por: pieza en T, tubo flexible 1300 mm con tuerca de rebose 1/2" x 1/2" solo para montaje con el elemento para inodoro ViConnect y ViClean-L		-	-	-	112,-		0,5

VICLEAN

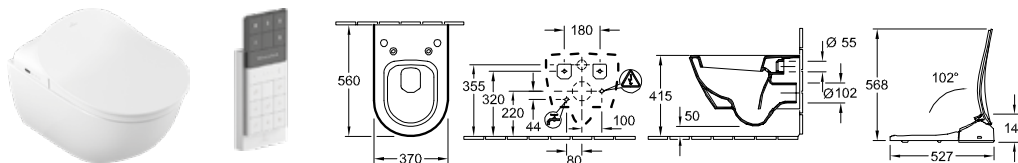
XX = Sustituir por el código del acabado
R1 = Blanco CeramicPlus, S0 = Glossy Black CeramicPlus

VICLEAN

€ sin I.V.A.

INODORO DE FONDO PROFUNDO

ViClean-L



Referencia n°	Descripción	01	plus R1	plus S0		pza./ pal.	kg/ pza.
5600 50 R1	370 x 560 mm	-	507,-	-	-	12	27

suspendido, salida horizontal, con set de fijación "SupraFix 3.0", con el sistema economizador de agua AQUAREDUCT®: volumen de aclarado: 3 / 4,5 litros, solo para el inodoro con lavado ViClean-L

V02E L4 01	ASIENTO DE INODORO CON DUCHA (Fecha de finalización 31.12.2021) Pida el inodoro a juego por separado. 392 x 537 x 141 mm, 220-240 V AC/50Hz, Debe haber una conexión de agua y electricidad disponible, Usar únicamente en el rango de presiones de servicio entre 0,11 Mpa (dinámica) y 0,68 Mpa (estática), La temperatura del agua debe estar entre 0°C y 35°C., con mando a distancia, set de fijación incluido	ViClean	1.631,-	-	-	-	20	4,4
V990 19 00	JUEGO DE CONEXIÓN DE AGUA (accesorio necesario) llave de paso 1/2" x 3/8", manguera de conexión de agua 1/2" x 3/8", 300 mm de longitud		-	-	-	34,-		0,202
9222 87 00	JUEGO DE PROTECCIÓN ACÚSTICA VIPROTECT (opcional) incl. accesorios		-	-	-	21,-	600	0,086
9224 65 00	BASTIDOR ENCASTRABLE PARA INODORO para instalación en tabique seco bajo 450 x 1120 x 165 mm Ver otros modelos de ViConnect en las páginas 337-349		-	-	-	341,-	8	19,78
9224 27 00	BASTIDOR ENCASTRABLE PARA INODORO para instalación en tabique seco Altura estándar 525 x 1120 x 135 mm Ver otros modelos de ViConnect en las páginas 337-349		-	-	-	291,-	10	15,8
9218 51 00	KIT DE MONTAJE EN BRUTO para conexión de agua oculta consta de: panel de montaje, tubo vacío solo para montaje con el elemento para inodoro ViConnect		-	-	-	42,-		0,3
9219 80 00	JUEGO DE CONEXIÓN para conexión de agua oculta compuesto por: pieza en T, tubo flexible 1300 mm con tuerca de rebose 1/2" x 1/2" solo para montaje con el elemento para inodoro ViConnect y ViClean-L		-	-	-	112,-		0,5

XX = Sustituir por el código del acabado
R1 = Blanco CeramicPlus, S0 = Glossy Black CeramicPlus

SISTEMAS DE INSTALACIÓN VICONNECT

PRO.VILLEROY-BOCH.COM/TECHNICALDRAWINGS



- Elementos de pared y paneles de mandos
- Paneles de diseño en distintos materiales y colores para todas las categorías de precios
- Elementos de inodoro adecuados para todos los inodoros suspendidos (estándar, Compact, Vita) e inodoros de pie cercanos a la pared
- Elementos de inodoro para montaje en seco y mampostería
- Elementos de inodoro aplicables a SupraFix 3.0, DirectFlush y ViClean
- 25 años de garantía para todos los repuestos



SISTEMAS DE
INSTALACIÓN
VICONNECT

Colores paneles de mandos



61 = Cromado



68 = Blanco



69 = Cromado
mate



AN = Black Matt



D8 = Anthracite
Matt



LC = Stainless
steel



N5 = White Matt



RA = Glass
Glossy Grey



RB = Glass
Glossy Black



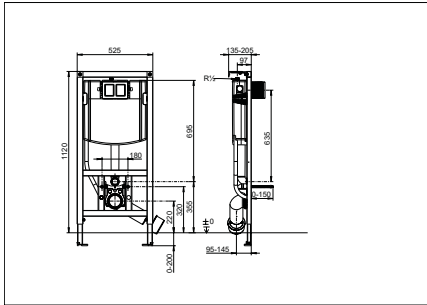
RE = Glass
Glossy White


SISTEMAS DE INSTALACIÓN VICONNECT

€ sin I.V.A.

BASTIDOR ENCASTRABLE PARA INODORO

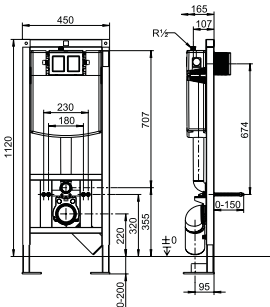
para instalación en tabique seco, Altura estándar




Referencia n°	Descripción		pza./pal.	kg/pza.
9224 27 00	525 x 1120 x 135 mm estructura de acero autoportante, con revestimiento en polvo, completamente premontado, Activación delantera		291,-	10 15,8
<p>para inodoro suspendido, para revestimiento en seco, instalación sobre pared sólida, tabiques ligeros, etc., Fácil conexión con el pulsador mediante cables flexibles con cierre en bayoneta, rango de ajuste desde los pies a nivel de suelo sin revestimiento hasta el borde superior del suelo revestido: 0-200 mm, Ajuste de la profundidad del canto delantero del elemento: 135-205 mm, incl. 2 monturas murales, Cisterna UP con aislamiento contra el agua de condensación, con 2 caudales de enjuague (7,5-4,5 l / 4-2 l), ajuste de fábrica 6/3 l, con válvula de llenado, clase de valvulería I, accesorio de conexión de válvula de ángulo en 2 piezas, Abrazadera para sifón con cuatro posiciones de ajuste, Codo de conexión con el inodoro de PE, 90° DN 90 (Ø 90) / con manguito reductor DN 90 (Ø 90) / DN 100 (Ø 110) con protección, Accesorios de conexión para inodoro DN90 (Ø 90) / 180 mm completos, La caja protectora para el orificio de inspección se puede recortar, tubo flexible para la válvula de llenado, enrosicable a mano, válvula de caudal de enjuague ajustable para adaptarse a tazas de inodoro sin reborde, símbolos de certificación para la cisterna oculta: tipo de valvulería I, con conducto instalado de fábrica para la conexión/el cableado en el inodoro con lavado, Juego de conexión de agua ViConnect V990 84, incl. patas autoblocantes con placas de base ajustables y materiales de sujeción, incl. 2 soportes de pared, 2 pernos de sujeción M12 para inodoro, ajustables a 180/230 mm con tapones de protección y tuercas, instrucciones de montaje, sin placa de activación, Envasado en cajas</p>				
9219 80 00	JUEGO DE CONEXIÓN solo para montaje con el elemento para inodoro ViConnect y ViClean-L		112,-	0,5
9221 15 00	JUEGO DE CONEXIÓN OCULTO solo para montaje con el elemento para inodoro ViConnect y ViClean-U+		112,-	0,305
9223 85 00	JUEGO DE ALARGADORES PARA PLACAS DE ACTIVACIÓN		77,-	0,2
9221 40 00	SET DE ASPIRACIÓN DE OLORES		93,-	0,4

BASTIDOR ENCASTRABLE PARA INODORO

para instalación en tabique seco, bajo, Altura de montaje 1120 mm



Referencia n°	Descripción		pza./pal.	kg/pza.
9224 65 00	450 x 1120 x 165 mm estructura de acero autoportante, con revestimiento en polvo, completamente premontado		341,-	8 19,78
<p>para inodoro suspendido, para revestimiento en seco, para montaje exento, rango de ajuste desde los pies a nivel de suelo sin revestimiento hasta el borde superior del suelo revestido: 0-200 mm, ajuste de la profundidad del borde delantero 165-215 mm, 2 puntos de fijación, cisterna oculta con aislamiento contra condensación, con enjuague dual de 3/6 l, volumen máximo de enjuague: 7,5 l, con válvula de llenado, clase de valvulería I, tubo flexible para la válvula de llenado, enrosicable a mano, accesorio de conexión de válvula de ángulo en 2 piezas, abrazadera de montaje, ajustable en 4 posiciones, La caja protectora para el orificio de inspección se puede recortar, con codo de conexión con el inodoro de profundidad ajustable, 90° DN 90 (Ø 90) / DN 100 (Ø 110) con protección, Accesorios de conexión para inodoro DN90 (Ø 90) / 180 mm completos, símbolos de certificación para la cisterna oculta: tipo de valvulería I, con soportes murales,, incluye patas de gran resistencia y material de fijación, con tapa de protección para el tubo de enjuague, 2 pernos de sujeción M12 para inodoro, ajustables a 180/230 mm con tapones de protección y tuercas, instrucciones de montaje, sin placa de activación, Embalaje en caja individual</p>				

Paquete combi ViConnect/O.novo: inodoro 5660 R0 01 + elemento de WC + placa activadora 9224 90, ver página 245

XX = Sustituir por el código del acabado

61 = Cromado, 68 = Blanco, 69 = Cromado mate, AN = Black Matt, D8 = Anthracite Matt, LC = Stainless steel, N5 = White Matt,

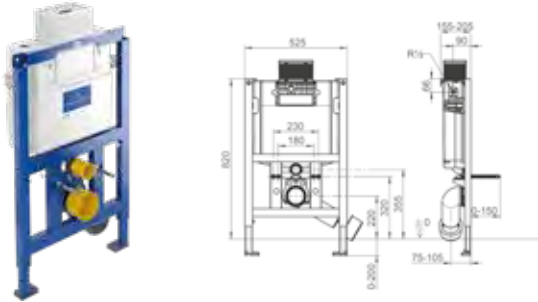
RA = Glass Glossy Grey, RB = Glass Glossy Black, RE = Glass Glossy White


SISTEMAS DE INSTALACIÓN VICONNECT

€ sin I.V.A.

BASTIDOR ENCASTRABLE PARA INODORO

para instalación en tabique seco, bajo, Altura de montaje 820 mm

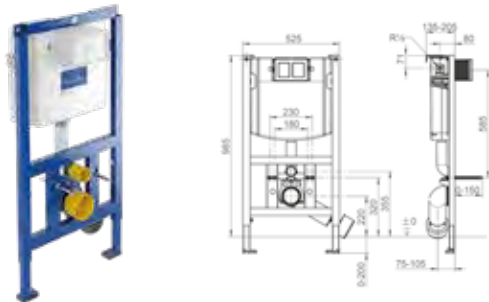




Referencia nº	Descripción		pza./pal.	kg/pza.
9224 75 00	525 x 820 x 155 mm estructura de acero autoportante, con revestimiento en polvo, completamente premontado, activación superior/delantera, con una pequeña abertura de revisión		388,-	14 13,85

para inodoro suspendido, para revestimiento en seco, instalación sobre pared sólida, tabiques ligeros, etc., rango de ajuste desde los pies a nivel de suelo sin revestimiento hasta el borde superior del suelo revestido: 0-200 mm, Fácil conexión con el pulsador mediante cables flexibles con cierre en bayoneta, Ajuste de la profundidad del canto delantero del elemento: 135-205 mm, 4 puntos de fijación en la pared, Cisterna oculta con aislamiento contra condensación, con enjuague dual de, volumen máximo de enjuague: 4/7,5 l, ajuste de fábrica 6/3 l, con válvula de llenado, clase de valvulería I, válvula de esquina R1/2, Abrazadera para sifón con cuatro posiciones de ajuste, Codo de conexión con el inodoro de PE, 90° DN 90 (Ø 90) / con manguito reductor DN 90 (Ø 90) / DN 100 (Ø 110) con protección, Accesorios de conexión para inodoro DN90 (Ø 90) / 180 mm completos, La caja protectora para el orificio de inspección se puede recortar, tubo flexible para la válvula de llenado, enroscable a mano, símbolos de certificación para la cisterna oculta: tipo de valvulería I, incl. 2 soportes de pared, incl. patas autoblocantes con placas de base ajustables y materiales de sujeción, 2 pernos de sujeción M12 para inodoro, ajustables a 180/230 mm con tapones de protección y tuercas, instrucciones de montaje, sin placa de activación, Envasado en cajas

BASTIDOR ENCASTRABLE PARA INODORO

para instalación en tabique seco, bajo, Altura de montaje 980 mm



Referencia nº	Descripción		pza./pal.	kg/pza.
9224 78 00	525 x 985 x 135 mm estructura de acero autoportante, con revestimiento en polvo, completamente premontado, activación superior/delantera, con una pequeña abertura de revisión	 	388,-	11 14,46

para inodoro suspendido, para revestimiento en seco, instalación sobre pared sólida, tabiques ligeros, etc., Fácil conexión con el pulsador mediante cables flexibles con cierre en bayoneta, rango de ajuste desde los pies a nivel de suelo sin revestimiento hasta el borde superior del suelo revestido: 0-200 mm, Ajuste de la profundidad del canto delantero del elemento: 135-205 mm, 4 puntos de fijación en la pared, Cisterna UP con aislamiento contra el agua de condensación, con 2 caudales de enjuague (7,5-4,5 l / 4-2 l), volumen máximo de enjuague: 4/7,5 l, ajuste de fábrica 6/3 l, válvula de caudal de enjuague ajustable para adaptarse a tazas de inodoro sin reborde, con válvula de llenado, clase de valvulería I, válvula de esquina R1/2, Abrazadera para sifón con cuatro posiciones de ajuste, Codo de conexión con el inodoro de PE, 90° DN 90 (Ø 90) / con manguito reductor DN 90 (Ø 90) / DN 100 (Ø 110) con protección, Accesorios de conexión para inodoro DN90 (Ø 90) / 180 mm completos, La caja protectora para el orificio de inspección se puede recortar, tubo flexible para la válvula de llenado, enroscable a mano, símbolos de certificación para la cisterna oculta: tipo de valvulería I, incl. 2 soportes de pared, incl. patas autoblocantes con placas de base ajustables y materiales de sujeción, 2 pernos de sujeción M12 para inodoro, ajustables a 180/230 mm con tapones de protección y tuercas, instrucciones de montaje, sin placa de activación, Envasado en cajas

Paquete combi ViConnect/O.novo: inodoro 5660 R0 01 + elemento de WC + placa activadora 9224 90, ver página 245

XX = Sustituir por el código del acabado

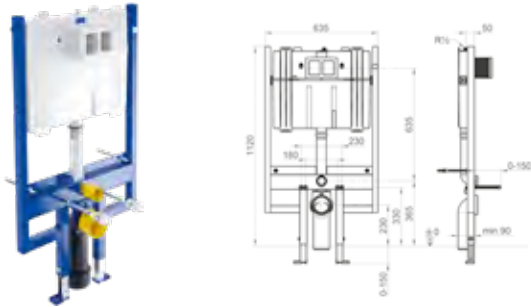
61 = Cromado, 68 = Blanco, 69 = Cromado mate, AN = Black Matt, D8 = Anthracite Matt, LC = Stainless steel, N5 = White Matt, RA = Glass Glossy Grey, RB = Glass Glossy Black, RE = Glass Glossy White


SISTEMAS DE INSTALACIÓN VICONNECT

€ sin I.V.A.

BASTIDOR ENCASTRABLE COMPACT PARA INODORO

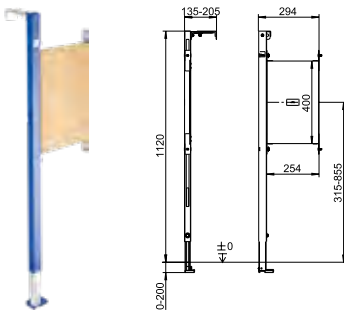
para instalación en tabique seco, Compact, con cisterna 80mm, Profundidad de montaje mín 90 mm




Referencia nº	Descripción		pza./pal.	kg/pza.
9224 76 00	635 x 1120 x 90 mm estructura de acero autoportante, con revestimiento en polvo, completamente premontado		388,-	10 13,8

para inodoro suspendido, para revestimiento en seco, instalación sobre pared sólida, tabiques ligeros, etc., Fácil conexión con el pulsador mediante cables flexibles con cierre en bayoneta, rango de ajuste desde los pies a nivel de suelo sin revestimiento hasta el borde superior del suelo revestido: 0-200 mm, profundidad elemento delantero: mín. 90 mm, con cisterna 80 mm, 6 puntos de fijación, cisterna oculta con aislamiento contra condensación, con enjuague dual de 3/6 l, ajustable a 3/4,5 l, volumen máximo de enjuague: 7,5 l, con válvula de llenado, clase de valvulería I, tubo flexible para la válvula de llenado, enroscable a mano, kit de conexión para válvula de ángulo R1/2, La caja protectora para el orificio de inspección se puede recortar, con codo de conexión con el inodoro, 90° DN 90 (Ø 90) / con manguito reductor DN 90 (Ø 90) / DN 100 (Ø 110) con protección, Accesorios de conexión para inodoro DN90 (Ø 90) / 180 mm completos, símbolos de certificación para la cisterna oculta: tipo de valvulería I, con soportes murales, incluye patas y material de fijación, 2 pernos de sujeción M12 para inodoro, ajustables a 180 mm con tapones de protección y tuercas, instrucciones de montaje, material de fijación, sin placa de activación, Embalaje en caja individual

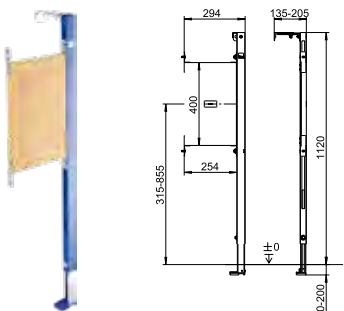
ELEMENTO DE FIJACIÓN PARA BARRAS DE APOYO




Referencia nº	Descripción		pza./pal.	kg/pza.
9219 83 00	310 x 1150 x 55 mm para la instalación sin barreras de un asidero plegable		226,-	24 4,7

para revestimiento en seco, para montaje a la izquierda del elemento del inodoro 9224 27, incl. patas con amortiguación, placas ajustables, material de fijación

ELEMENTO DE FIJACIÓN PARA BARRAS DE APOYO



Referencia nº	Descripción		pza./pal.	kg/pza.
9221 09 00	310 x 1150 x 135 mm para la instalación sin barreras de un asidero plegable		226,-	24 5,35

para revestimiento en seco, para montaje a la derecha del elemento del inodoro 9224 27, incl. patas con amortiguación, placas ajustables, material de fijación

Paquete combi ViConnect/O.novo: inodoro 5660 R0 01 + elemento de WC + placa activadora 9224 90, ver página 245

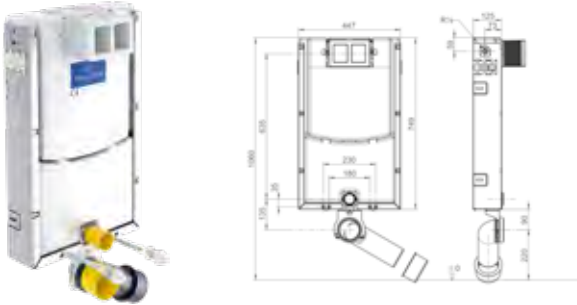
XX = Sustituir por el código del acabado
61 = Cromado, 68 = Blanco, 69 = Cromado mate, AN = Black Matt, D8 = Anthracite Matt, LC = Stainless steel, N5 = White Matt,
RA = Glass Glossy Grey, RB = Glass Glossy Black, RE = Glass Glossy White


SISTEMAS DE INSTALACIÓN VICONNECT

€ sin I.V.A.

BASTIDOR DE FIJACIÓN PARA INODORO

para instalación en mampostería, Profundidad de montaje 125 mm

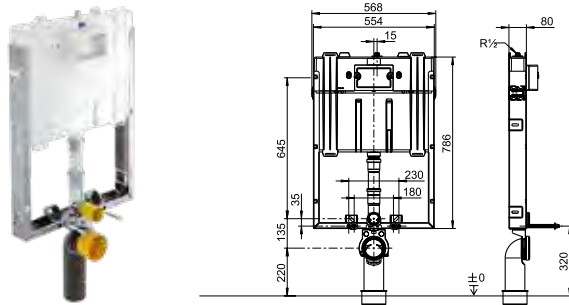



Referencia nº	Descripción		pza./pal.	kg/pza.
9224 79 00	447 x 749 x 125 mm compuesta de: elemento galvanizado en U con 6 bridas de sujeción		210,-	11 7,1

para inodoro suspendido, instalación en o ante pared sólida, Fácil conexión con el pulsador mediante cables flexibles con cierre en bayoneta, Tubo flexible para la válvula de llenado, enroscable a mano, La caja protectora para el orificio de inspección se puede recortar, Con codo de conexión con el inodoro, 90° DN 90 (Ø90) / con manguito reductor DN 90 (Ø90)/DN 110 (Ø110) con protección, Juego completo de conexión del inodoro DN 90 (Ø 90) / 180 mm, cisterna oculta con aislamiento contra condensación, con enjuague dual de 3/6 l, ajustable a 3/4,5 l, volumen máximo de enjuague: 7,5 l, con válvula de llenado, clase de valvulería I, accesorio de conexión de válvula de ángulo en 2 piezas, abrazadera de montaje para sifón, ajustable en 4 posiciones, símbolos de certificación para la cisterna oculta: tipo de valvulería I, válvula de caudal de enjuague ajustable para adaptarse a tazas de inodoro sin reborde, material de sujeción para inodoro M12, material de fijación, sin placa de activación, Embalaje en caja individual

BASTIDOR DE FIJACIÓN COMPACT PARA INODORO

para instalación en mampostería, Profundidad de montaje 80 mm



Referencia nº	Descripción		pza./pal.	kg/pza.
9224 84 00	650 x 786 x 80 mm compuesta de: elemento galvanizado en U con 6 bridas de sujeción		207,-	20 6

para inodoro suspendido, Fácil conexión con el pulsador mediante cables flexibles con cierre en bayoneta, Tubo flexible para la válvula de llenado, enroscable a mano, Abrazadera de montaje, ajustable en 4 posiciones, La caja protectora para el orificio de inspección se puede recortar, Con codo de conexión con el inodoro, 90° DN 90 (Ø90) / con manguito reductor DN 90 (Ø90)/DN 110 (Ø110) con protección, Juego completo de conexión del inodoro DN 90 (Ø 90) / 180 mm, con cisterna oculta premontada con aislamiento contra condensación con enjuague dual de 3/6 l, ajustable a 3/4,5 l, volumen máximo de enjuague: 7,5 l, con válvula de llenado, clase de valvulería I, símbolos de certificación para la cisterna oculta: tipo de valvulería I, material de sujeción para inodoro M12, material de fijación, malla de armado, sin placa de activación, Embalaje en caja individual

Paquete combi ViConnect/O.novo: inodoro 5660 R0 01 + elemento de WC + placa activadora 9224 90, ver página 245

XX = Sustituir por el código del acabado
 61 = Cromado, 68 = Blanco, 69 = Cromado mate, AN = Black Matt, D8 = Anthracite Matt, LC = Stainless steel, N5 = White Matt,
 RA = Glass Glossy Grey, RB = Glass Glossy Black, RE = Glass Glossy White

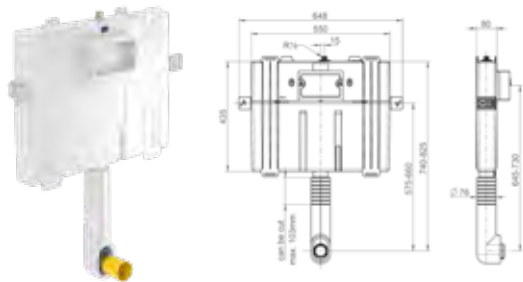
SISTEMAS DE INSTALACIÓN VICONNECT


SISTEMAS DE INSTALACIÓN VICONNECT

€ sin I.V.A.

CISTERNA OCULTA COMPACT

Profundidad de montaje 80 mm

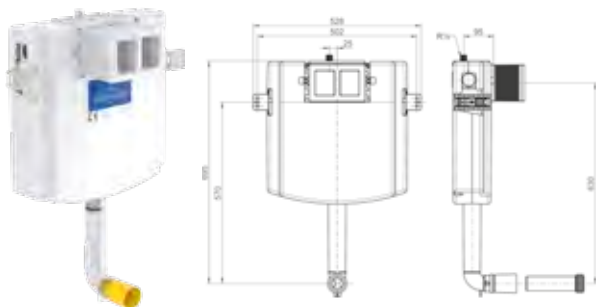




Referencia nº	Descripción		pza./pal.	kg/pza.
9224 82 00	648 x 740/825 x 80 mm		215,-	26 3,48

para inodoro suspendido, para inodoro de pie, contra la pared, La caja protectora para el orificio de inspección se puede recortar, Fácil conexión con el pulsador mediante cables flexibles con cierre en bayoneta, 4 puntos de fijación, cisterna oculta con aislamiento contra condensación, con enjuague dual de 3/6 l, ajustable a 3/4,5 l, volumen máximo de enjuague: 7,5 l, con válvula de llenado, clase de valvulería I, kit de conexión para válvula de ángulo R1/2, La caja protectora para el orificio de inspección se puede recortar, tubo de enjuague ajustable con aislamiento y tapa protectora, símbolos de certificación para la cisterna oculta: tipo de valvulería I, tubo de enjuague blanco, conector del tubo de enjuague, tapa protectora y roseta embellecedora blanca, con escuadras de sujeción, material de fijación, malla de armado, sin placa de activación, sin fijación ni sifón para inodoro suspendido, Embalaje en caja individual

CISTERNA OCULTA

Altura de montaje 1120 mm



Referencia nº	Descripción		pza./pal.	kg/pza.
9224 83 00	528 x 735 x 124 mm Activación delantera, con una pequeña abertura de revisión	 	215,-	3,5

La caja protectora para el orificio de inspección se puede recortar, Fácil conexión con el pulsador mediante cables flexibles con cierre en bayoneta, Cisterna oculta con aislamiento contra condensación (CC-122- S-F0-2V-2C), con enjuague dual (7,5-4,5 l/4-2 l), ajuste de fábrica 6/3 l, válvula de caudal de enjuague ajustable para adaptarse a tazas de inodoro sin reborde, transmisión de la activación del botón a las válvulas mediante cables flexibles, tubo de enjuague con tapón protector, con válvula de llenado, clase de valvulería I, accesorio de conexión de válvula de ángulo en 2 piezas, La caja protectora para el orificio de inspección se puede recortar, símbolos de certificación para la cisterna oculta: tipo de valvulería I, con escuadras de sujeción, sin material de fijación, sin fijación ni sifón para inodoro suspendido, Envasado en cajas

Paquete combi ViConnect/O.novo: inodoro 5660 R0 01 + elemento de WC + placa activadora 9224 90, ver página 245

XX = Sustituir por el código del acabado

61 = Cromado, 68 = Blanco, 69 = Cromado mate, AN = Black Matt, D8 = Anthracite Matt, LC = Stainless steel, N5 = White Matt,

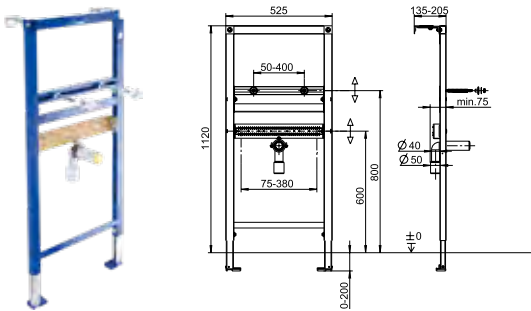
RA = Glass Glossy Grey, RB = Glass Glossy Black, RE = Glass Glossy White


SISTEMAS DE INSTALACIÓN VICONNECT

€ sin I.V.A.

BASTIDOR ENCASTRABLE PARA LAVABO

para instalación en tabique seco, Altura estándar

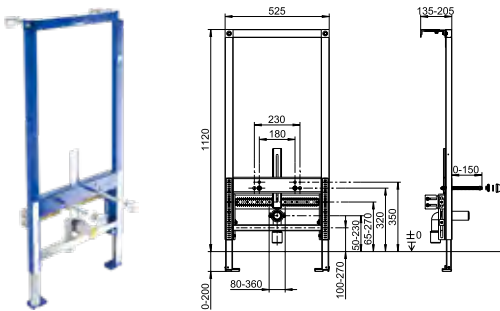



Referencia nº	Descripción		pza./pal.	kg/pza.
9221 49 00	525 x 1120 x 75 mm estructura de acero autoportante, con revestimiento en polvo, completamente premontado		192,-	10 8,05

para revestimiento en seco, instalación sobre pared sólida, tabiques ligeros, etc., rango de ajuste desde los pies a nivel de suelo sin revestimiento hasta el borde superior del suelo revestido: 0-200 mm, ajuste de la profundidad del borde delantero 135-205mm (si se monta sobre soportes murales), 4 puntos de fijación, Aplicaciones universales para lavabos y lavamanos., con varios paneles de contrachapado pegados y escala acotada para colocar libremente los paneles de pared para tubos de agua potable, con 2 pernos de fijación de lavabos M 10 incl. la protección del edificio y la fijación del lavabo, con arco de desagüe Universal DN 50 (Ø 50) / DN 40 (Ø 40) incl. manguito de goma para el bloqueo de olores en los tubos de desagüe DN 40 (Ø 40) / DN 32 (Ø 32), protección del edificio y abrazadera de desagüe con aislamiento acústico, con soportes murales., con tapa de protección para el tubo de enjuague, instrucciones de montaje, incl. patas autoblocantes con placas de base ajustables y materiales de sujeción, Embalaje en caja individual

BASTIDOR ENCASTRABLE PARA BIDÉ

para instalación en tabique seco, Altura estándar



Referencia nº	Descripción		pza./pal.	kg/pza.
9221 48 00	525 x 1120 x 100 mm estructura de acero autoportante, con revestimiento en polvo, completamente premontado		259,-	10 10,54

para revestimiento en seco, instalación sobre pared sólida, tabiques ligeros, etc., rango de ajuste desde los pies a nivel de suelo sin revestimiento hasta el borde superior del suelo revestido: 0-200 mm, ajuste de la profundidad del borde delantero 135-205mm (si se monta sobre soportes murales), 4 puntos de fijación, aplicaciones universales en cerámica de bidé, con varios paneles de contrachapado pegados y escala acotada para colocar libremente los paneles de pared para tubos de agua potable, con arco de desagüe Universal DN 50 (Ø 50) / DN 40 (Ø 40), incluye manguito de goma DN 40 (Ø 40) / DN 32 (Ø 32) y protección del edificio, con 2 pernos de sujeción M12 ajustables a 180/230 mm, incluye protección del edificio, tuercas y tapas blancas, con abrazadera de desagüe con aislamiento acústico, con soportes murales., incl. patas autoblocantes con placas de base ajustables y materiales de sujeción, instrucciones de montaje, Embalaje en caja individual

Paquete combi ViConnect/O.novo: inodoro 5660 R0 01 + elemento de WC + placa activadora 9224 90, ver página 245

XX = Sustituir por el código del acabado
61 = Cromado, 68 = Blanco, 69 = Cromado mate, AN = Black Matt, D8 = Anthracite Matt, LC = Stainless steel, N5 = White Matt,
RA = Glass Glossy Grey, RB = Glass Glossy Black, RE = Glass Glossy White

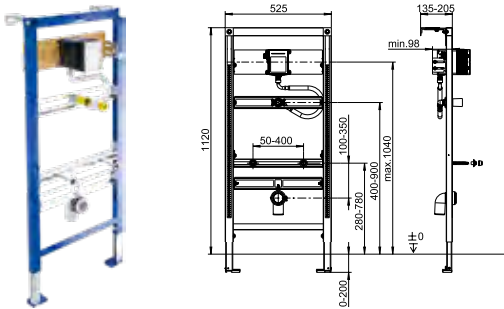
SISTEMAS DE
INSTALACIÓN
VICONNECT


SISTEMAS DE INSTALACIÓN VICONNECT

€ sin I.V.A.

BASTIDOR ENCASTRABLE PARA URINARIO

para instalación en tabique seco, Altura estándar

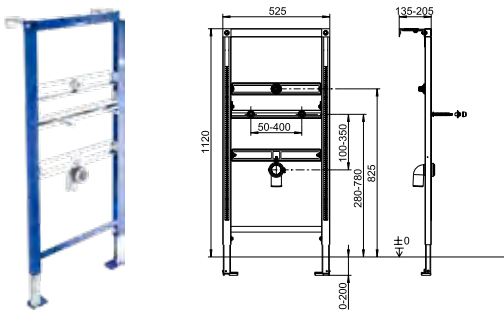



Referencia nº	Descripción		pza./pal.	kg/pza.
9219 89 00	525 x 1120 x 98 mm estructura de acero autoportante, con revestimiento en polvo, completamente premontado		354,-	8,05

para revestimiento en seco, instalación sobre pared sólida, tabiques ligeros, etc., rango de ajuste desde los pies a nivel de suelo sin revestimiento hasta el borde superior del suelo revestido: 0-200 mm, ajuste de la profundidad del borde delantero 135-205mm (si se monta sobre soportes murales), 4 puntos de fijación, aplicaciones universales en cerámica de urinarios, con arco de desagüe DN 50 (Ø 50) y abrazadera del arco de desagüe con aislamiento acústico, Juego de conexión Ø 25, con tubo flexible de metal, enroscable a mano, con juego de obra en bruto para cartucho Universal con tramos de agua revisables para la válvula del cartucho, todas las travesas premontadas, sin panel de cubierta para urinario, con soportes murales., instrucciones de montaje, con 2 pernos de fijación del urinario M8, incluyendo la protección del edificio y tapas cromadas, incl. patas autoblocantes con placas de base ajustables y materiales de sujeción, Embalaje en caja individual

BASTIDOR ENCASTRABLE PARA URINARIO PARA PRODETECT

para instalación en tabique seco, Altura estándar



Referencia nº	Descripción		pza./pal.	kg/pza.
9221 85 00	525 x 1120 x 80 mm estructura de acero autoportante, con revestimiento en polvo, completamente premontado		354,-	7,15

para revestimiento en seco, instalación sobre pared sólida, tabiques ligeros, etc., rango de ajuste desde los pies a nivel de suelo sin revestimiento hasta el borde superior del suelo revestido: 0-200 mm, ajuste de la profundidad del borde delantero 135-205mm (si se monta sobre soportes murales), 4 puntos de fijación, aplicaciones universales en cerámica de urinarios, con 1 pasamuros con aislamiento acústico, G 1/2 IG/G 1/2 AG, con arco de desagüe DN 50 (Ø 50) y abrazadera de desagüe con aislamiento acústico, todas las travesas premontadas, para cerámica con controles integrados, para pulsador sobre revoque (no incluido), para combinar con el control electrónico del urinario ProDetect de Villeroy & Boch, con soportes murales., instrucciones de montaje, sin placa de activación, con 2 pernos de fijación del urinario M8, incluyendo la protección del edificio y tapas cromadas, incl. patas autoblocantes con placas de base ajustables y materiales de sujeción, Embalaje en caja individual

Paquete combi ViConnect/O.novo: inodoro 5660 R0 01 + elemento de WC + placa activadora 9224 90, ver página 245

XX = Sustituir por el código del acabado

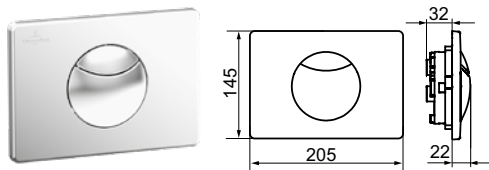
61 = Cromado, 68 = Blanco, 69 = Cromado mate, AN = Black Matt, D8 = Anthracite Matt, LC = Stainless steel, N5 = White Matt,

RA = Glass Glossy Grey, RB = Glass Glossy Black, RE = Glass Glossy White

SISTEMAS DE INSTALACIÓN VICONNECT

€ sin I.V.A.

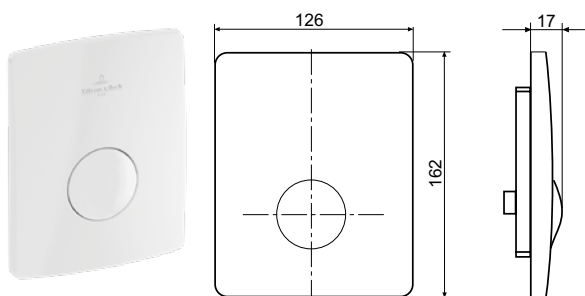
PULSADOR 100S



Referencia nº	Descripción	61	68	69	pza./pal.	kg/pza.
9224 85 XX	205 x 145 x 22 mm de plástico de gran calidad	100,-	57,-	100,-	224	0,266

marco soporte y pernos de sujeción, placa de descarga de acero inoxidable con tornillo de seguridad (a prueba de robos), Embalaje en caja individual

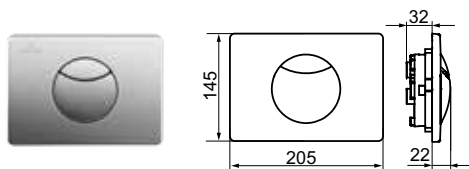
PULSADOR DE URINARIO 100SU



Referencia nº	Descripción	61	68	69	pza./pal.	kg/pza.
9219 44 XX	126 x 162 x 17 mm de plástico de gran calidad, para técnica de válvulas de cartucho para urinario activadas a mano	182,-	159,-	182,-		0,355

Juego de construcción completa, compuesto de placa de cubierta con pulsador, Perno de presión, con marco de montaje, con válvula de cartucho neumática para urinario con rosca exterior de 29x2 mm, con filtro de cartucho, Presión de servicio máx. 10 bar, Caudal comprobado conforme a DIN EN 12541, Clase sonora I 20 dB (A), Tiempo de enjuague de 4 a 20 s, ajuste gradual, con fijación especial de la placa de cubierta a prueba de vandalismo, con material de fijación, enjuague de urinario UP neumático, independiente de la presión del agua, Presión de flujo mín. 0,5 bar - máx. 10,0 bar, Embalaje en caja individual

PULSADOR 100M



Referencia nº	Descripción	LC	pza./pal.	kg/pza.
9224 85 LC	205 x 145 x 22 mm de acero inoxidable o plástico de gran calidad	142,-	224	0,27

marco soporte y pernos de sujeción, placa de descarga de acero inoxidable con tornillo de seguridad (a prueba de robos), Embalaje en caja individual

Paquete combi ViConnect/O.novo: inodoro 5660 R0 01 + elemento de WC + placa activadora 9224 90, ver página 245

XX = Sustituir por el código del acabado
61 = Cromado, 68 = Blanco, 69 = Cromado mate, AN = Black Matt, D8 = Anthracite Matt, LC = Stainless steel, N5 = White Matt,
RA = Glass Glossy Grey, RB = Glass Glossy Black, RE = Glass Glossy White

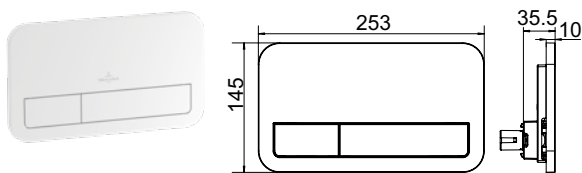
SISTEMAS DE INSTALACIÓN VICONNECT

€ sin I.V.A.

PULSADOR

200S

Modelo registrado



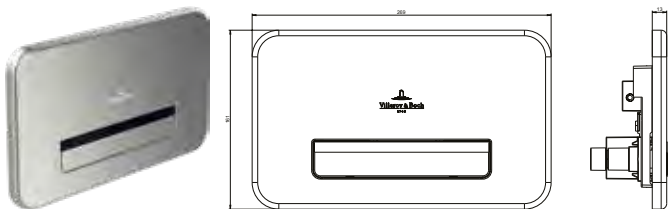
Referencia nº	Descripción	61	68	69, AN	pza./pal.	kg/pza.
9224 90 XX	253 x 145 x 10 mm de plástico de gran calidad	100,-	57,-	100,-	224	0.361

solución con 2 caudales, ahorra agua, marco del activador, marco soporte y pernos de sujeción, Embalaje en caja individual

PULSADOR

200M ProActive+

Modelo registrado



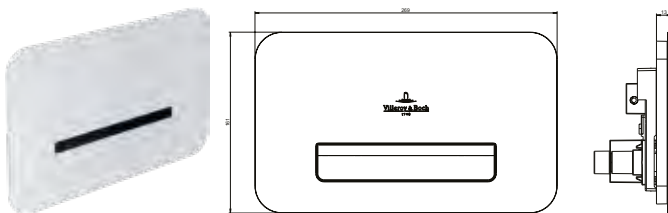
Referencia nº	Descripción	LC	pza./pal.	kg/pza.
9223 11 LC	269 x 161 x 13 mm pulsador electrónico, Enjuague del inodoro controlado por sensor de infrarrojos activo con sensor multizona y control temporal, Componentes de transmisor y receptor de infrarrojos que incluyen la electrónica de la interfaz, el microcontrolador principal, LED rojo de respuesta, control del motor en el panel de sensores, unidad de motor con cable de conexión, cable e interfaz de datos para el adaptador de Bluetooth (interfaz de control CIF) y con la fuente de alimentación, módulo Bluetooth, cable e interfaz de datos con el panel de LED específico, interfaz por cable con el receptor de 868,4 MHz, carcasa de policarbonato para los sensores, elemento de pantalla óptica de PP-EPDM, unidad de alimentación de corriente con cable de conexión, conexión opcional de un módulo receptor de 868,4 MHz para la activación por radiocontrol, Se puede ajustar la iluminación LED del logotipo, el color y la intensidad, Control de las funciones mediante una aplicación	1.285,-		0,7

Embalaje en caja individual

PULSADOR

200G ProActive+

Modelo registrado



Referencia nº	Descripción	RE	pza./pal.	kg/pza.
9223 11 RE	269 x 161 x 13 mm pulsador electrónico, Enjuague del inodoro controlado por sensor de infrarrojos activo con sensor multizona y control temporal, Componentes de transmisor y receptor de infrarrojos que incluyen la electrónica de la interfaz, el microcontrolador principal, LED rojo de respuesta, control del motor en el panel de sensores, unidad de motor con cable de conexión, cable e interfaz de datos para el adaptador de Bluetooth (interfaz de control CIF) y con la fuente de alimentación, módulo Bluetooth, cable e interfaz de datos con el panel de LED específico, interfaz por cable con el receptor de 868,4 MHz, carcasa de policarbonato para los sensores, elemento de pantalla óptica de PP-EPDM, unidad de alimentación de corriente con cable de conexión, conexión opcional de un módulo receptor de 868,4 MHz para la activación por radiocontrol, Se puede ajustar la iluminación LED del logotipo, el color y la intensidad, Control de las funciones mediante una aplicación	1.207,-		0,7

Embalaje en caja individual

Paquete combi ViConnect/O.novo: inodoro 5660 R0 01 + elemento de WC + placa activadora 9224 90, ver página 245

XX = Sustituir por el código del acabado

61 = Cromado, 68 = Blanco, 69 = Cromado mate, AN = Black Matt, D8 = Anthracite Matt, LC = Stainless steel, N5 = White Matt,

RA = Glass Glossy Grey, RB = Glass Glossy Black, RE = Glass Glossy White

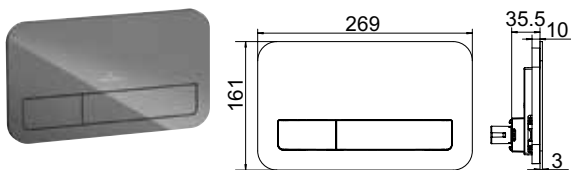
SISTEMAS DE INSTALACIÓN VICONNECT

€ sin I.V.A.

PULSADOR

200G

Modelo registrado



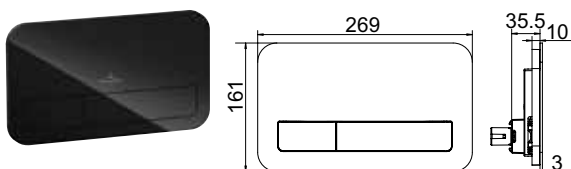
Referencia nº	Descripción	RA, RB, RE	pza./pal.	kg/pza.
9224 00 XX	269 x 161 x 13 mm superficie de cristal de seguridad de gran calidad	360,-		0,644

solución con 2 caudales, ahorra agua, marco del activador, marco soporte y pernos de sujeción, Embalaje en caja individual

PULSADOR

200G LED

Modelo registrado



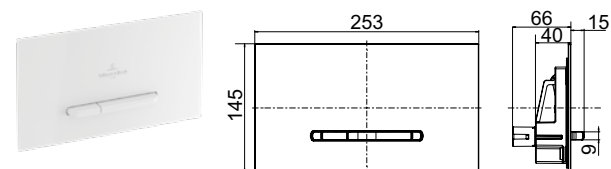
Referencia nº	Descripción	RB	pza./pal.	kg/pza.
9218 43 RB	269 x 161 x 13 mm superficie de cristal de seguridad de gran calidad con iluminación LED integrada	602,-		0,981

solución con 2 caudales, ahorra agua, marco del activador, marco soporte y pernos de sujeción, transformador bajo revoque para 230V, 50 Hz, cable de conexión, toma bajo revoque, conducción, Embalaje en caja individual

PULSADOR

300S

Modelo registrado



Referencia nº	Descripción	61	68	69	pza./pal.	kg/pza.
9221 80 XX	253 x 145 x 20 mm de plástico de gran calidad	99,-	69,-	99,-	192	0,365

marco soporte y pernos de sujeción, solución con 2 caudales, ahorra agua, Embalaje en caja individual

SISTEMAS DE INSTALACIÓN VICONNECT

Paquete combi ViConnect/O.novo: inodoro 5660 R0 01 + elemento de WC + placa activadora 9224 90, ver página 245

XX = Sustituir por el código del acabado

61 = Cromado, 68 = Blanco, 69 = Cromado mate, AN = Black Matt, D8 = Anthracite Matt, LC = Stainless steel, N5 = White Matt,

RA = Glass Glossy Grey, RB = Glass Glossy Black, RE = Glass Glossy White

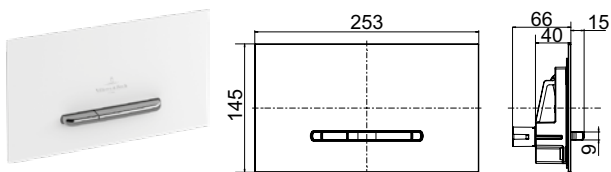
SISTEMAS DE INSTALACIÓN VICONNECT


€ sin I.V.A.

PULSADOR

300S

Modelo registrado



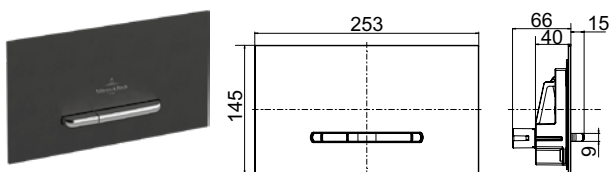
Referencia nº	Descripción		68	pza./pal.	kg/pza.
9221 61 XX	253 x 145 x 20 mm de plástico de gran calidad, Botones de cromo		99,-	192	0,365


marco soporte y pernos de sujeción, solución con 2 caudales, ahorra agua, Embalaje en caja individual

PULSADOR

300S

Modelo registrado



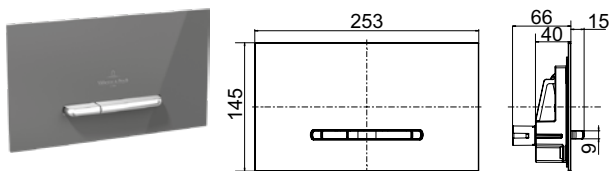
Referencia nº	Descripción		AN, D8, N5	pza./pal.	kg/pza.
9221 69 XX	253 x 145 x 20 mm de plástico de gran calidad, Botones de cromo mate		99,-	192	0,365


marco soporte y pernos de sujeción, solución con 2 caudales, ahorra agua, Embalaje en caja individual

PULSADOR

300G

Modelo registrado

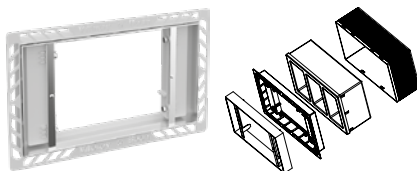



Referencia nº	Descripción		RA, RB, RE	pza./pal.	kg/pza.
9221 60 XX	253 x 145 x 20 mm superficie de cristal de seguridad de gran calidad, Botones de metal (acabado acero inoxidable cepillado)		352,-	192	0,659

marco soporte y pernos de sujeción, solución con 2 caudales, ahorra agua, Embalaje en caja individual

JUEGO DE MONTAJE A RAS

para 300S, 300G



Referencia nº	Descripción		LC	pza./pal.	kg/pza.
9221 59 XX	295 x 186 x 5-25 mm Marco visible (tras el montaje) de acero inoxidable cepillado		200,-	75	0,682

Para la instalación a ras de los pulsadores E300 y M300, Juego de montaje para instalación a ras, incl. protección ampliada del edificio

Paquete combi ViConnect/O.novo: inodoro 5660 R0 01 + elemento de WC + placa activadora 9224 90, ver página 245

XX = Sustituir por el código del acabado

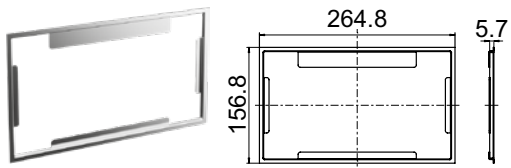
61 = Cromado, 68 = Blanco, 69 = Cromado mate, AN = Black Matt, D8 = Anthracite Matt, LC = Stainless steel, N5 = White Matt,

RA = Glass Glossy Grey, RB = Glass Glossy Black, RE = Glass Glossy White

SISTEMAS DE INSTALACIÓN VICONNECT

€ sin I.V.A.

MARCO DISTANCIADOR PARA JUEGO DE MONTAJE A RAS para 300S, 300G



Referencia n°	Descripción	LC	pza./pal.	kg/pza.
9221 58 XX	265 x 157 x 0,7 mm Marco de acero inoxidable cepillado	171,-		0,087

Marco distanciador para cubrir los cantos irregulares de las baldosas, en combinación con el juego de montaje a ras

SISTEMAS DE
INSTALACIÓN
VICONNECT

Paquete combi ViConnect/O.novo: inodoro 5660 R0 01 + elemento de WC + placa activadora 9224 90, ver página 245

XX = Sustituir por el código del acabado
61 = Cromado, 68 = Blanco, 69 = Cromado mate, AN = Black Matt, D8 = Anthracite Matt, LC = Stainless steel, N5 = White Matt,
RA = Glass Glossy Grey, RB = Glass Glossy Black, RE = Glass Glossy White

ACCESORIOS

Sanitario y Muebles

PRO.VILLEROY-BOCH.COM/TECHNICALDRAWINGS

- Posible equipamiento añadido: adecuado para la mayoría de los lavabos/bidés con alojamiento estándar para la válvula
- Uso flexible mediante la venta por separado



ACCESORIOS

Colores Cerámicos



01 = Blanco



RW = Stone
White
CeramicPlus



S5 = Ebony
CeramicPlus



i4 = Grafito
CeramicPlus

Colores Cap



96 = Star White



LK = Bali



LL = Peru



LM = Sahara



J5 = Curaçao



LQ = Florida

ACCESORIOS

€ sin I.V.A.

CAP (TAPA DE REBOSE)



Referencia nº	Descripción				pza./pal.	kg/pza.
7901 00 XX	tapa de rebose de silicona, adecuada para lavabos > 500 mm de anchura, recomendado para los lavabos de las colecciones: Avento, Collaro, Legato, Subway 2.0, Venticello, <i>solo disponible en:: 96, J5, LK, LL, LM, LQ</i>	14,-	-	-		0,011

VÁLVULA PUSH-TO-OPEN



Referencia nº	Descripción	01	plus RW, S5, i4		pza./pal.	kg/pza.
8L03 34 XX	tapa de válvula de cerámica, adecuado para la mayoría de los lavabos/bidés con alojamiento estándar para la válvula, aplicable en modelos con función de rebose, recomendado para los lavabos de las colecciones: Arquitectura, Avento, Collaro, Evana, Hommage, Loop Friends (solo para lavabo sobre encimera), Memento, Memento 2.0, Subway 2.0, Venticello	79,-	95,-	-		0,379

VÁLVULA CON CIERRE



Referencia nº	Descripción	01	plus RW, S5, i4		pza./pal.	kg/pza.
6810 00 XX	tapa plana de la válvula de cerámica, adecuado para la mayoría de los lavabos/bidés con alojamiento estándar para la válvula, aplicable en modelos con función de rebose, recomendado para los lavabos de las colecciones: Antheus (sólo lavabo-encimera), Arquitectura, Avento, Collaro, Evana, Hommage, Memento 2.0, Memento, Subway 2.0, Venticello	70,-	85,-	-		0,322

VÁLVULA NO SELLABLE



Referencia nº	Descripción	01	plus RW, S5, i4		pza./pal.	kg/pza.
6808 00 XX	tapa plana de la válvula de cerámica Atención: en los modelos sin rebosadero debe utilizarse una válvula de desagüe que no pueda cerrarse, adecuado para la mayoría de los lavabos/bidés con alojamiento estándar para la válvula, recomendado para los lavabos de las colecciones: Antheus, Arquitectura, Artis, Avento, Collaro, Hommage, Memento, Memento 2.0, Subway 2.0, Venticello	70,-	85,-	-		0,334

XX = Sustituir por el código del acabado

01 = Blanco, RW = Stone White CeramicPlus, S5 = Ebony CeramicPlus, i4 = Grafito CeramicPlus

ACCESORIOS

€ sin I.V.A.

VÁLVULA NO SELLABLE



Referencia nº	Descripción				pza./pal.	kg/pza.
8798 90 61	Atención: en los modelos sin rebosadero debe utilizarse una válvula de desagüe que no pueda cerrarse, cromado, recomendado para los lavabos de las colecciones: Arquitectura, Artis, Avento, Aveo New Generation, Hommage, Memento, Memento 2.0, Subway 2.0, Venticello	75,-	-	-		0,38

VÁLVULA NO SELLABLE



Referencia nº	Descripción				pza./pal.	kg/pza.
8798 50 61	Atención: en los modelos sin rebosadero debe utilizarse una válvula de desagüe que no pueda cerrarse, cromado, recomendado para los lavabos de las colecciones Loop & Friends (solo para lavabos de encastre/ de sotoencastre), Memento	75,-	-	-		0,343

SIFÓN EASY ACCESS



Referencia nº	Descripción				pza./pal.	kg/pza.
9219 88 00	sifón con cierre antiolores extraíble y depósito colector, con válvula Push Open integrada, la distancia entre la parte inferior de la cerámica y el centro del desagüe debe oscilar entre 115 mm, como mínimo y 160 mm, como máximo, adecuada para la mayoría de los lavabos con función de rebose, recomendado para los lavabos de las colecciones: Arquitectura, Avento, Collaro, Memento 2.0, Memento, O.novo, Subway 3.0, Subway 2.0, Venticello	79,-	-	-		0,441

REBOSE CUBIERTO VIFLOW



Referencia nº	Descripción				pza./pal.	kg/pza.
9223 77 XX	Sistema de desagüe y rebose con tapa cerámica de la válvula, recomendado para los lavabos-encimera sin agujero de rebose de la colección: Antheus, Memento 2.0 así como para modelos seleccionados Collaro y Subway 3.0	01	147,-	plus RW	176,-	0,53

XX = Sustituir por el código del acabado

01 = Blanco, RW = Stone White CeramicPlus, S5 = Ebony CeramicPlus, i4 = Grafito CeramicPlus

ACCESORIOS

€ sin I.V.A.

	ILUMINACIÓN PARA CAJÓN
	
	
Referencia n°	FB20 00 00
Descripción	Iluminación de cajones con sensor de movimiento y batería
Combinable con	Muebles de todas las colecciones
	87,-

XX = Sustituir por el código del acabado

ASIENTOS DE INODORO

€ sin I.V.A.

AMADEA ASIENTO CON TAPA DE INODORO

Artículo disponible únicamente en función de las existencias en almacén. Antes de realizar su pedido, consulte la disponibilidad.



Referencia n°	Descripción	01	R1		pza./ pal.	kg/ pza.
8810 61 XX	bisagras de acero inoxidable	-	279,-	-	60	3,8

ARRIBA ASIENTO CON TAPA DE INODORO

Artículo disponible únicamente en función de las existencias en almacén. Antes de realizar su pedido, consulte la disponibilidad.



Referencia n°	Descripción	01	R1		pza./ pal.	kg/ pza.
8826 61 01	bisagras de acero inoxidable	165,-	-	-	60	3,2

AVEO NEW GENERATION ASIENTO CON TAPA DE INODORO

Artículo disponible únicamente en función de las existencias en almacén. Antes de realizar su pedido, consulte la disponibilidad.



Referencia n°	Descripción	01	R1		pza./ pal.	kg/ pza.
9M57 S1 XX	con bisagras QuickRelease y SoftClosing, bisagras de acero inoxidable	-	328,-	-	40	3,3

BELLEVUE ASIENTO CON TAPA DE INODORO

Artículo disponible únicamente en función de las existencias en almacén. Antes de realizar su pedido, consulte la disponibilidad.



Referencia n°	Descripción	01	R1		pza./ pal.	kg/ pza.
98M2 S1 R1	con bisagras QuickRelease y SoftClosing, bisagras de acero inoxidable	-	396,-	-	40	3,822

CENTURY ASIENTO CON TAPA DE INODORO

Artículo disponible únicamente en función de las existencias en almacén. Antes de realizar su pedido, consulte la disponibilidad.



Referencia n°	Descripción	01	R1		pza./ pal.	kg/ pza.
8843 61 R1	bisagras de acero inoxidable	-	222,-	-	40	3,424
8843 K1 R1	bisagras de acero inoxidable	-	257,-	-		3,424

XX = Sustituir por el código del acabado
01= Blanco, R1 = Blanco

ASIENTOS DE INODORO

€ sin I.V.A.

GRANGRACIA ASIENTO CON TAPA DE INODORO

Artículo disponible únicamente en función de las existencias en almacén. Antes de realizar su pedido, consulte la disponibilidad.



Referencia n°	Descripción	01	R1		pza./pal.	kg/pza.
8822 61 01	bisagras de acero inoxidable	279,-	-	-	90	3,484

JOYCE ASIENTO CON TAPA DE INODORO



Referencia n°	Descripción	01	R1		pza./pal.	kg/pza.
9M52 S1 XX	con bisagras QuickRelease y SoftClosing, bisagras de acero inoxidable	222,-	-	-	90	3,1

JOYCE ASIENTO CON TAPA DE INODORO SLIMSEAT



Referencia n°	Descripción	01	R1		pza./pal.	kg/pza.
9M62 S1 XX	con bisagras QuickRelease y SoftClosing, bisagras de acero inoxidable	308,-	-	-	90	2,9

LA BELLE ASIENTO CON TAPA DE INODORO

Artículo disponible únicamente en función de las existencias en almacén. Antes de realizar su pedido, consulte la disponibilidad.



Referencia n°	Descripción	01	R1		pza./pal.	kg/pza.
9M12 S1 XX	con bisagras QuickRelease y SoftClosing, bisagras de acero inoxidable	-	379,-	-	40	3,5

LIFETIME ASIENTO CON TAPA DE INODORO

Artículo disponible únicamente en función de las existencias en almacén. Antes de realizar su pedido, consulte la disponibilidad.



Referencia n°	Descripción	01	R1		pza./pal.	kg/pza.
9M02 S1 XX	con bisagras QuickRelease y SoftClosing, bisagras de acero inoxidable	340,-	-	-	40	3,96

MEMENTO ASIENTO CON TAPA DE INODORO

Artículo disponible únicamente en función de las existencias en almacén. Antes de realizar su pedido, consulte la disponibilidad.



Referencia n°	Descripción	01	R1		pza./pal.	kg/pza.
9M17 S1 XX	con bisagras QuickRelease y SoftClosing, bisagras de acero inoxidable	-	287,-	-	40	3,65

XX = Sustituir por el código del acabado
01= Blanco, R1 = Blanco

ASIENTOS DE INODORO

€ sin I.V.A.

OBLIC ASIENTO CON TAPA DE INODORO

Artículo disponible únicamente en función de las existencias en almacén. Antes de realizar su pedido, consulte la disponibilidad.



Referencia n°	Descripción	01	R1		pza./ pal.	kg/ pza.
8846 61 01	bisagras de acero inoxidable	228,-	-	-	90	4

PURE STONE ASIENTO CON TAPA DE INODORO

Artículo disponible únicamente en función de las existencias en almacén. Antes de realizar su pedido, consulte la disponibilidad.



Referencia n°	Descripción	01	R1		pza./ pal.	kg/ pza.
98M1 S1 R1	con bisagras QuickRelease y SoftClosing, bisagras de acero inoxidable	-	382,-	-	40	4

SENTIQUE ASIENTO CON TAPA DE INODORO

Artículo disponible únicamente en función de las existencias en almacén. Antes de realizar su pedido, consulte la disponibilidad.




Referencia n°	Descripción	01	R1		pza./ pal.	kg/ pza.
98M8 S1 XX	con bisagras QuickRelease y SoftClosing, bisagras de acero inoxidable	353,-	-	-	40	4,021


FREGADEROS



ClassicLine CeramicPlus

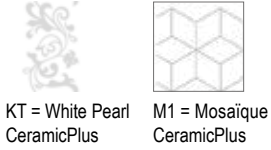


PremiumLine CeramicPlus



* Disponible para Condor y Subway

TrendLine CeramicPlus



Colores para Targa/Nestor/Tudor/Windsor/Mogador

Blanco



01 = Blanco

Colores para Subway Pure / Architectura

Blanco



01 = Blanco

JD = Fossil***

33 = Ebony***

55 = Graphite***

SR = Timber***

*** Disponible para Architectura

SUMARIO - FREGADEROS

PARA INSTALACIÓN INTEGRADA

Architectura	363, 369, 384, 392
Arena Ángulo	360
Condor	367, 382, 393
Flavia	368, 383
Mogador	412
Nestor Plus	362
Siluet	370-372, 385-386, 394
Solo Ángulo	361
Subway	364, 373-374, 376-377, 379, 387-388, 396-397, 399
Subway Pure	365, 375, 378, 395, 398, 400
Targa	366, 380, 389
Timeline	381, 390
Tudor	391
Windsor Plus	411

PARA INSTALACIÓN BAJO ENCIMERAS DE PIEDRA NATURAL

Cisterna	401-404
Subway	405-408

MÓDULOS

Monumentum	413
Pila de Fregar	409-410

FLAT

Siluet flat	414-416, 423-424, 428
Subway flat	417-421, 425-426, 429-430
Timeline flat	422, 427

ARENA ÁNGULO

€ sin I.V.A.



- Fregadero de esquina
- Para instalación integrada
- Montaje sobre armario bajo fregadero de esquina con 90 cm de longitud lateral
- Modelo registrado
- Botón para mecanismo en otras versiones en la página 434



Referencia n°		Classicline	Premiumline		pza./ pal.	kg/ pza.
6729 01 XX	Fregadero de esquina con desagüe adicional en escurridor, incluye filtro para residuos y desagüe manual	1.144,-	1.285,-		8	22,79
6729 02 XX	Fregadero de esquina con desagüe adicional en escurridor, incluye filtro para residuos y desagüe automático	1.222,-	1.362,-		8	22,39

Opcional

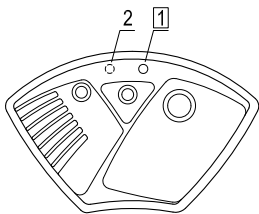
8349 00 K1	Cesta, acero inoxidable				167,-	120	0,945
9406 00 00	Sifón				28,-		0,233
9624 15 LC	Tapa de la válvula de cierre, acero fino				38,-		0,114
9624 15 03	Tapa de la válvula de cierre, dorado				50,-		0,114
9624 15 04	Tapa de la válvula de cierre, bronce				50,-		0,114
9624 15 05	Tapa de la válvula de cierre, antracita				50,-		0,114

Recambios

6729 00 XX	Fregadero de esquina con desagüe adicional en escurridor	1.053,-	1.194,-		8	21,3	
8248 00 61	Desagüe manual, chromado				77,-		0,779
8249 10 00	Desagüe automático				154,-		1,122
9837 00 K2	Filtro para residuos transparente				52,-	1152	0,145

Características técnicas

6729



Perforar agujeros para grifo: indicar el número o los números en el pedido.

Diámetro: aprox. 35 mm

Suplemento: 9,00 €/modelo.

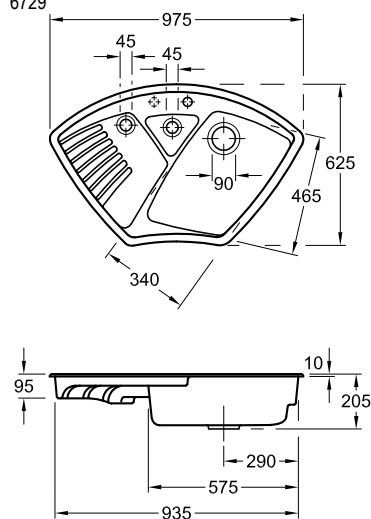
Los agujeros señalados con vienen preperforados de fábrica.

1 orificio premarcado

1 orificio perforado

Características técnicas

6729



Tamaño requerido de la encimera: según plantilla adjunta (Art. Nr. 9307 22 A0)
Siga las instrucciones de montaje

XX = Sustituir por el código de los colores

Classicline = Graffito CeramicPlus i4, Fossil CeramicPlus KD, Blanco CeramicPlus R1, Almond CeramicPlus AM, Stone White CeramicPlus RW, Crema CeramicPlus KR, Ivory CeramicPlus FU, Steam CeramicPlus SM, Stone CeramicPlus SL
Premiumline = Chromit CeramicPlus J0, Ebony CeramicPlus S5, Timber CeramicPlus TR, Snow White CeramicPlus KG

SOLO ÁNGULO

€ sin I.V.A.



- Fregadero de esquina
- Para instalación integrada
- Montaje sobre armario bajo fregadero de esquina con 90 cm de longitud lateral
- 2 pilas, con cierre
- Modelo registrado
- Botón para mecanismo de doble en otras versiones en la página 434



FREGADEROS

Referencia n°		Classicline	Premiumline		pza./ pal.	kg/ pza.
6708 01 XX	Fregadero de esquina, incluye desagüe manual y filtro para residuos	1.107,-	1.240,-		8	30,17
6708 02 XX	Fregadero de esquina, incluyendo desagüe automático y filtro para residuos	1.176,-	1.309,-		8	30,59

Opcional

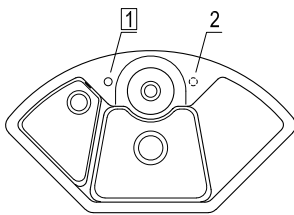
8K09 00 K1	Cesta, acero inoxidable				172,-	120	0,9
9406 00 00	Sifón				28,-		0,233
9624 15 LC	Tapa de la válvula de cierre, acero fino				38,-		0,114
9624 15 03	Tapa de la válvula de cierre, dorado				50,-		0,114
9624 15 04	Tapa de la válvula de cierre, bronce				50,-		0,114
9624 15 05	Tapa de la válvula de cierre, antracita				50,-		0,114

Recambios

6708 00 XX	Fregadero de esquina	998,-	1.130,-		8	30,3	
8K80 00 61	Desagüe manual, chromado				89,-	1,003	
8K81 10 00	Desagüe automático				158,-	1,221	
9888 50 K2	Filtro para residuos transparente				58,-	800	0,163

Características técnicas

6708



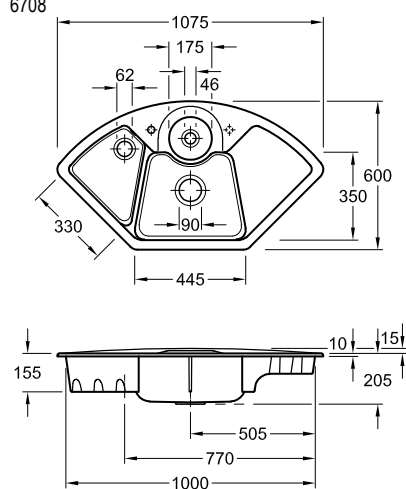
Perforar agujeros para grifo: indicar el número o los números en el pedido.
 Diámetro: aprox. 35 mm
 Suplemento: 9,00 €/modelo.
 Los agujeros señalados con □ vienen preperforados de fábrica.

1 orificio premarcado

1 orificio perforado

Características técnicas

6708



Tamaño requerido de la encimera: según plantilla adjunta (Art. Nr. 9307 B3 A5)
 Siga las instrucciones de montaje

XX = Sustituir por el código de los colores

Classicline = Graffito CeramicPlus i4, Fossil CeramicPlus KD, Blanco CeramicPlus R1, Almond CeramicPlus AM, Stone White CeramicPlus RW, Crema CeramicPlus KR, Ivory CeramicPlus FU, Steam CeramicPlus SM, Stone CeramicPlus SL
 Premiumline = Chromit CeramicPlus J0, Ebony CeramicPlus S5, Timber CeramicPlus TR, Snow White CeramicPlus KG

NESTOR PLUS

€ sin I.V.A.



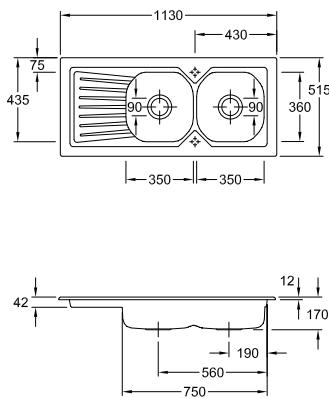
- Fregadero reversible
- Para instalación integrada
- Mueble soporte del fregadero 80 cm
- Modelo registrado



Referencia n°		01		pza./ pal.	kg/ pza.
3391 01 XX	Fregadero, incluye desagüe manual	345,-		12	26,39
Opcional					
9406 00 00	Sifón		28,-		0,233
Recambios					
8K22 00 61	Desagüe manual, cromado		57,-		0,74

Características técnicas

3391



Siga las instrucciones de montaje
Corte de la encimera: 108,5 x 46 cm

XX = Sustituir por el código de los colores
Blanco 01

ARCHITECTURA 80

€ sin I.V.A.



- Fregadero reversible
- Para instalación integrada
- Mueble soporte del fregadero 80 cm
- 2 senos con cierre



FREGADEROS

Referencia n°		01	JD, 33, 55, SR	pza./ pal.	kg/ pza.
3380 12 XX	Fregadero, incluye desagüe automático	415,-	477,-	8	34,25

Opcional

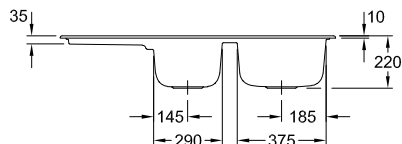
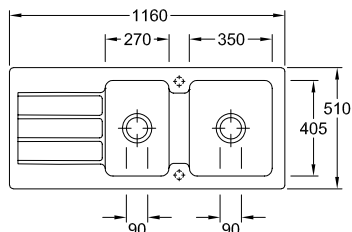
9406 00 00	Sifón			28,-	0,233
------------	-------	--	--	------	-------

Recambios

3380 10 XX	Fregadero	318,-	366,-	8	32,1
9K50 00 61	Desagüe automático, cromado			100,-	200

Características técnicas

3380



Corte de la encimera: 113 x 48 cm

2 orificios perforado



XX = Sustituir por el código de los colores
 Blanco 01
 Colores = Fósil JD, Timber SR, Ebony 33, Grafito 55

SUBWAY 80

€ sin I.V.A.



- El fregadero es reversible
- Para instalación integrada
- Mueble soporte del fregadero 80 cm
- 2 pilas, con cierre
- Modelo registrado
- Botón para mecanismo de doble en otras versiones en la página 434



Referencia n°		Classicline	Premiumline		pza./ pal.	kg/ pza.
6726 01 XX	Fregadero, incluye desagüe manual	751,-	832,-		8	32,45
6726 02 XX	Fregadero, incluye desagüe automático	821,-	902,-		8	32,75

Opcional

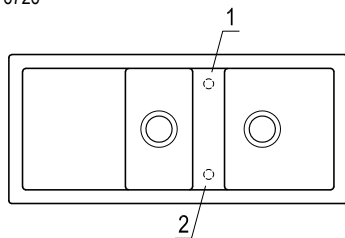
9K08 00 K1	Escurreidor enrollable, acero inoxidable				172,-	0,727
8K36 10 00	Tabla para cortar universal de nogal				181,-	2,25
8K07 10 00	Juego de accesorios: una elegante tabla para cortar universal y una cesta de alambre de acero inoxidable				159,-	1,5
8345 47 K1	Bandeja de rejilla, acero inoxidable				146,-	40 0,484
9406 00 00	Sifón				28,-	0,233
9624 15 LC	Tapa de la válvula de cierre, acero fino				38,-	0,114
9624 15 03	Tapa de la válvula de cierre, dorado				50,-	0,114
9624 15 04	Tapa de la válvula de cierre, bronce				50,-	0,114
9624 15 05	Tapa de la válvula de cierre, antracita				50,-	0,114

Recambios

6726 00 XX	Fregadero	656,-	738,-		8	30,05
8223 00 61	Desagüe manual, cromado				131,-	0,985
8226 10 00	Desagüe automático				201,-	1,215

Características técnicas

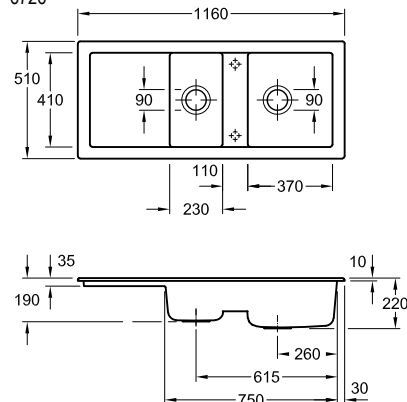
6726



Perforar agujeros para grifo: indicar el número o los números en el pedido.
Diámetro: aprox. 35 mm
Suplemento: 9,00 €/modelo.

Características técnicas

6726



Siga las instrucciones de montaje
Corte de la encimera: 113 x 48 cm

XX = Sustituir por el código de los colores

Classicline = Graffito CeramicPlus i4, Fossil CeramicPlus KD, Blanco CeramicPlus R1, Stone White CeramicPlus RW, Almond CeramicPlus AM, Crema CeramicPlus KR, Ivory CeramicPlus FU, Steam CeramicPlus SM, Stone CeramicPlus SL
Premiumline = Chromit CeramicPlus J0, Ebony CeramicPlus S5, Timber CeramicPlus TR, Snow White CeramicPlus KG

SUBWAY PURE 80

€ sin I.V.A.



- Fregadero reversible
- Para instalación integrada
- Mueble soporte del fregadero 80 cm
- 2 senos con cierre



Referencia n°		01	pza./ pal.	kg/ pza.
6726 22 XX	Fregadero, incluye desagüe automático	569,-	8	30,8

Opcional

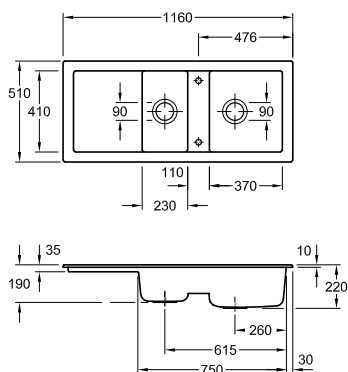
9K08 00 K1	Escurridor enrollable, acero inoxidable		172,-	0,727
8K07 10 00	Juego de accesorios: una elegante tabla para cortar universal y una cesta de alambre de acero inoxidable		159,-	1,5
8345 47 K1	Bandeja de rejilla, acero inoxidable		146,-	40 0,48
9406 00 00	Sifón		28,-	0,233

Recambios


6726 20 XX	Fregadero	487,-	8	29,4
9K50 00 61	Desagüe automático, cromado		100,-	200 1,125

Características técnicas

6726



Corte de la encimera: 113 x 48 cm

2 orificios perforados 

XX = Sustituir por el código de los colores
Blanco 01

TARGA 80

€ sin I.V.A.



- Fregadero reversible
- Para instalación integrada
- Mueble soporte del fregadero 80 cm
- 2 senos con cierre
- Modelo registrado



Referencia n°		01	pza./ pal.	kg/ pza.
6752 01 XX	Fregadero, incluye desagüe manual	472,-	12	33,08

Opcional

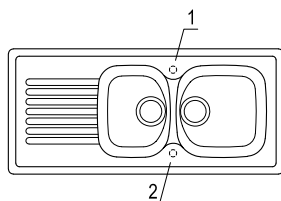
9406 00 00	Sifón		28,-	0,233
------------	-------	--	------	-------

Recambios


6752 00 XX	Fregadero	395,-	12	31,45
8235 00 61	Desagüe manual, cromado		131,-	1

Características técnicas

6752

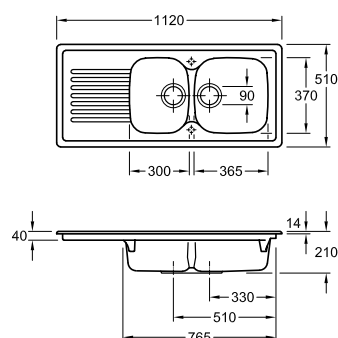


Perforar agujeros para grifo: indicar el número o los números en el pedido.
Diámetro: aprox. 35 mm
Suplemento: 9,00 €/modelo.

2 orificios premarcados 

Características técnicas

6752



Siga las instrucciones de montaje
Corte de la encimera: 108,5 x 46 cm

CONDOR 60

€ sin I.V.A.



- El fregadero es reversible
- Para instalación integrada
- Mueble soporte del fregadero 60 cm
- Modelo registrado
- Compatible con todos los dispensadores de jabón de la página 433
- Botón para mecanismo en otras versiones en la página 434



FREGADEROS

Referencia n°		Classicline	Premiumline	pza./ pal.	kg/ pza.
6759 01 XX	Fregadero incluye filtro para residuos y desagüe manual	936,-	1.046,-	8	27,75
6759 02 XX	Fregadero incluye filtro para residuos y desagüe automático	1.010,-	1.120,-	8	27,75

Opcional

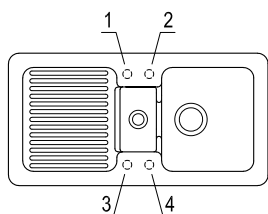
9K08 00 K1	Escurreidor enrollable, acero inoxidable			172,-	0,727
8K36 10 00	Tabla para cortar universal de nogal			181,-	2,25
8K02 10 00	Juego de accesorios: una elegante tabla para cortar universal y una cesta de alambre de acero inoxidable			159,-	2
8345 47 K1	Bandeja de rejilla, acero inoxidable			146,-	40 0,484
9406 00 00	Sifón			28,-	0,233
9624 15 LC	Tapa de la válvula de cierre, acero fino			38,-	0,114
9624 15 03	Tapa de la válvula de cierre, dorado			50,-	0,114
9624 15 04	Tapa de la válvula de cierre, bronce			50,-	0,114
9624 15 05	Tapa de la válvula de cierre, antracita			50,-	0,114

Recambios

6759 00 XX	Fregadero	847,-	957,-	8	26,45
8214 00 61	Desagüe manual, cromado			75,-	0,597
8215 10 00	Desagüe automático			149,-	0,702
8306 00 K2	Filtro para residuos transparente			52,-	640 0,357

Características técnicas

6759

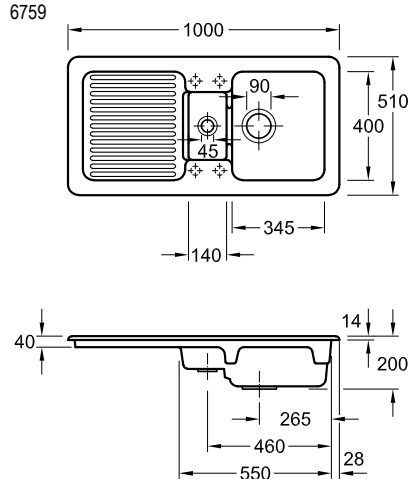


Perforar agujeros para grifo: indicar el número o los números en el pedido.
Diámetro: aprox. 35 mm
Suplemento: 9,00 €/modelo.

2 orificios premarcados en cada lado

Características técnicas

6759



Siga las instrucciones de montaje
Corte de la encimera: 97 x 47 cm

XX = Sustituir por el código de los colores

Classicline = Graffito CeramicPlus i4, Fossil CeramicPlus KD, Blanco CeramicPlus R1, Stone White CeramicPlus RW, Almond CeramicPlus AM, Crema CeramicPlus KR, Ivory CeramicPlus FU, Steam CeramicPlus SM, Stone CeramicPlus SL
Premiumline = Chromit CeramicPlus J0, Ebony CeramicPlus S5, Timber CeramicPlus TR, Snow White CeramicPlus KG

FLAVIA 60

€ sin I.V.A.



- El fregadero es reversible
- Para instalación integrada
- Mueble soporte del fregadero 60 cm
- Compatible con todos los dispensadores de jabón de la página 433
- Botón para mecanismo en otras versiones en la página 434



Referencia n°		Classicline	Premiumline	pza./ pal.	kg/ pza.
3304 01 XX	Fregadero, incluye desagüe manual	956,-	1.077,-	8	25,12
3304 02 XX	Fregadero, incluye desagüe automático	1.030,-	1.151,-	8	25,25

Opcional

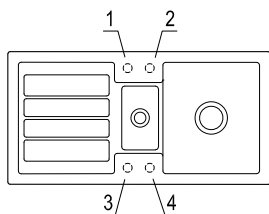
9K08 00 K1	Escurreidor enrollable, acero inoxidable			172,-	0,727
8K36 10 00	Tabla para cortar universal de nogal			181,-	2,25
8K00 10 00	Tabla de cortar universal de haya			129,-	72 2,46
9406 00 00	Sifón			28,-	0,233
9624 15 LC	Tapa de la válvula de cierre, acero fino			38,-	0,114
9624 15 03	Tapa de la válvula de cierre, dorado			50,-	0,114
9624 15 04	Tapa de la válvula de cierre, bronce			50,-	0,114
9624 15 05	Tapa de la válvula de cierre, antracita			50,-	0,114

Recambios

3304 00 XX	Fregadero	918,-	1.039,-	8	24,5
8K92 00 61	Desagüe manual, chromado			75,-	0,513
8K96 10 00	Desagüe automático			149,-	0,672
8K23 00 K1	Filtro para residuos, acero inoxidable			127,-	0,506

Características técnicas


3304



Perforar agujeros para grifo: indicar el número o los números en el pedido.

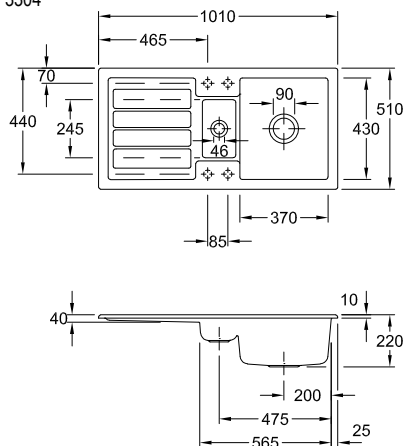
Diámetro: aprox. 35 mm

Suplemento: 9,00 €/modelo.

4 orificios premarcados 

Características técnicas

3304



Siga las instrucciones de montaje

Corte de la encimera: 98 x 48 cm

XX = Sustituir por el código de los colores

Classicline = Blanco CeramicPlus R1, Stone White CeramicPlus RW, Ivory CeramicPlus FU, Grafito CeramicPlus I4, Almond CeramicPlus AM, Fossil CeramicPlus KD, Crema CeramicPlus KR, Steam CeramicPlus SM, Stone CeramicPlus SL
Premiumline = Chromit CeramicPlus J0, Ebony CeramicPlus S5, Timber CeramicPlus TR, Snow White CeramicPlus KG

ARCHITECTURA 60

€ sin I.V.A.



FREGADEROS



- Fregadero reversible
- Para instalación integrada
- Mueble soporte del fregadero 60 cm

Referencia n°		01	JD, 33, 55, SR	pza./pal.	kg/pza.
3360 12 XX	Fregadero, incluye desagüe automático	387,-	446,-	8	26,05

Opcional

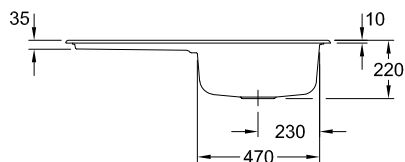
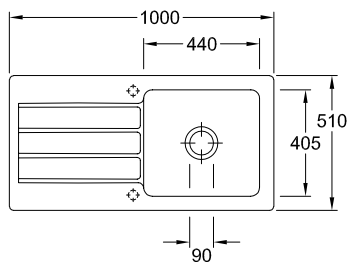
9406 00 00	Sifón			28,-	0,233
------------	-------	--	--	------	-------

Recambios

3360 10 XX	Fregadero	320,-	369,-	8	25,35
9K52 00 61	Desagüe automático, cromado			69,-	200

Características técnicas

3360



Corte de la encimera: 97 x 48 cm

2 orificios perforado



XX = Sustituir por el código de los colores
 Blanco 01
 Colores = Fósil JD, Timber SR, Grafito 55, Ebony 33

SILUET 60

€ sin I.V.A.



- El fregadero es reversible
- Para instalación integrada
- Mueble soporte del fregadero 60 cm
- Las bandejas de vapor GN 1/3 y GN 2/3 se pueden usar con la cesta portaplatos
- **Material: TitanCeram**
- Compatible con todos los dispensadores de jabón de la página 433
- Botón para mecanismo en otras versiones en la página 434



Referencia n°		Classicline	Premiumline	pza./ pal.	kg/ pza.
3336 01 XX	Fregadero, incluye desagüe manual	1.087,-	1.227,-	8	26,4
3336 02 XX	Fregadero, incluye desagüe automático	1.164,-	1.304,-	8	26,4

Opcional

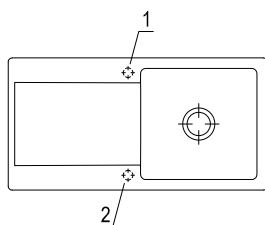
9K08 00 K1	Escurreidor enrollable, acero inoxidable			172,-	0,727
8K36 10 00	Tabla para cortar universal de nogal			181,-	2,25
9K10 00 K1	Cesta, acero inoxidable			225,-	1,611
9406 00 00	Sifón			28,-	0,233
9624 15 LC	Tapa de la válvula de cierre, acero fino			38,-	0,114
9624 15 03	Tapa de la válvula de cierre, dorado			50,-	0,114
9624 15 04	Tapa de la válvula de cierre, bronce			50,-	0,114
9624 15 05	Tapa de la válvula de cierre, antracita			50,-	0,114
8299 06 K1	Bandeja de vapor 1/3, acero inoxidable			50,-	0,6
8299 05 K1	Bandeja de vapor 2/3, acero inoxidable			70,-	0,59

Recambios

3336 00 XX	Fregadero	1.047,-	1.187,-	8	27,75
8276 00 61	Desagüe manual, chromado			77,-	0,501
8286 10 00	Desagüe automático			154,-	0,609

Características técnicas

3336



Perforar agujeros para grifo: indicar el número o los números en el pedido.

Diámetro: aprox. 35 mm

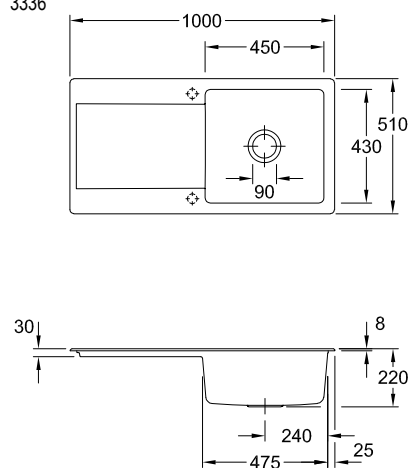
Suplemento: 9,00 €/modelo.

2 orificios premarcados



Características técnicas

3336



Siga las instrucciones de montaje
Corte de la encimera: 97 x 48 cm

XX = Sustituir por el código de los colores

Classicline = Blanco CeramicPlus R1, Stone White CeramicPlus RW, Ivory CeramicPlus FU, Grafito CeramicPlus i4, Almond CeramicPlus AM, Fossil CeramicPlus KD, Crema CeramicPlus KR, Steam CeramicPlus SM, Stone CeramicPlus SL
Premiumline = Chromit CeramicPlus J0, Snow White CeramicPlus KG, Ebony CeramicPlus S5, Timber CeramicPlus TR

SILUET 60 R

€ sin I.V.A.



- El fregadero es reversible
- Para instalación integrada
- Mueble soporte del fregadero 60 cm
- **Material: TitanCeram**
- Compatible con todos los dispensadores de jabón de la página 433
- Botón para mecanismo en otras versiones en la página 434



FREGADEROS

Referencia n°		Classicline	Premiumline	pza./ pal.	kg/ pza.
3337 01 XX	Fregadero, incluye desagüe manual	965,-	1.087,-	8	27,5
3337 02 XX	Fregadero, incluye desagüe automático	1.039,-	1.161,-	8	27,5

Opcional

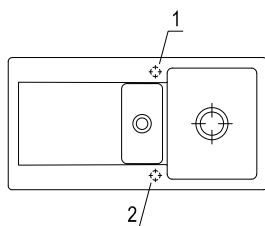
9K08 00 K1	Escurreidor enrollable, acero inoxidable			172,-	0,727
8K36 10 00	Tabla para cortar universal de nogal			181,-	2,25
9K11 00 K1	Cesta, acero inoxidable			214,-	1,405
9624 15 LC	Tapa de la válvula de cierre, acero fino			38,-	0,114
9624 15 03	Tapa de la válvula de cierre, dorado			50,-	0,114
9624 15 04	Tapa de la válvula de cierre, bronce			50,-	0,114
9624 15 05	Tapa de la válvula de cierre, antracita			50,-	0,114
8299 06 K1	Bandeja de vapor 1/3, acero inoxidable			50,-	0,6

Recambios

3337 00 XX	Fregadero	927,-	1.049,-	8	27,5
8K92 00 61	Desagüe manual, chromado			75,-	0,513
8K96 10 00	Desagüe automático			149,-	0,672

Características técnicas

3337

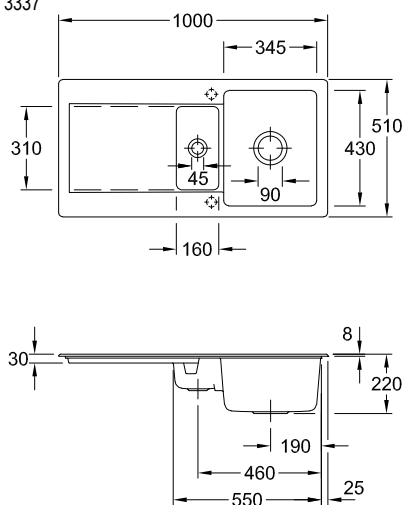


Perforar agujeros para grifo: indicar el número o los números en el pedido.
Diámetro: aprox. 35 mm
Suplemento: 9,00 €/modelo.

2 orificios premarcados

Características técnicas

3337



Siga las instrucciones de montaje
Corte de la encimera: 97 x 48 cm

XX = Sustituir por el código de los colores

Classicline = Blanco CeramicPlus R1, Stone White CeramicPlus RW, Ivory CeramicPlus FU, Grafito CeramicPlus i4, Almond CeramicPlus AM, Fossil CeramicPlus KD, Crema CeramicPlus KR, Steam CeramicPlus SM, Stone CeramicPlus SL
Premiumline = Chromit CeramicPlus J0, Snow White CeramicPlus KG, Ebony CeramicPlus S5, Timber CeramicPlus TR

SILUET 60 S

€ sin I.V.A.



- Para instalación integrada
- Mueble soporte del fregadero 60 cm
- **Material: TitanCeram**
- Compatible con todos los dispensadores de jabón de la página 433
- Botón para mecanismo en otras versiones en la página 434



Referencia n°		Classicline	Premiumline	pza./ pal.	kg/ pza.
3346 01 XX	Fregadero, incluye desagüe manual	788,-	877,-	10	18,8
3346 02 XX	Fregadero, incluye desagüe automático	825,-	914,-	10	18,8

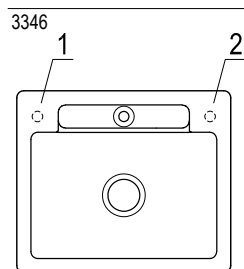
Opcional

9K08 00 K1	Escurreidor enrollable, acero inoxidable			172,-	0,727
8K36 10 00	Tabla para cortar universal de nogal			181,-	2,25
8K09 10 00	Juego de accesorios: una elegante tabla para cortar universal y una cesta de alambre de acero inoxidable			159,-	1,5
9K04 00 K1	Bandeja de rejilla, acero inoxidable			77,-	56 0,457
9624 15 LC	Tapa de la válvula de cierre, acero fino			38,-	0,114
9624 15 03	Tapa de la válvula de cierre, dorado			50,-	0,114
9624 15 04	Tapa de la válvula de cierre, bronce			50,-	0,114
9624 15 05	Tapa de la válvula de cierre, antracita			50,-	0,114

Recambios

3346 00 XX	Fregadero	713,-	802,-	10	18,8
8K94 00 61	Desagüe manual, chromado			112,-	0,509
8K82 10 00	Desagüe automático			149,-	0,62

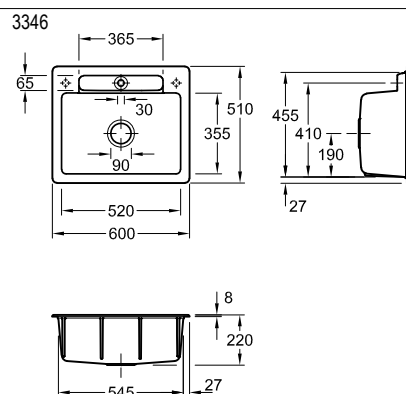
Características técnicas



Perforar agujeros para grifo: indicar el número o los números en el pedido.
 Diámetro: aprox. 35 mm
 Suplemento: 9,00 €/modelo.

2 orificios premarcados

Características técnicas



Siga las instrucciones de montaje
 Corte de la encimera: 57 x 48 cm

XX = Sustituir por el código de los colores

Classicline = Blanco CeramicPlus R1, Stone White CeramicPlus RW, Ivory CeramicPlus FU, Grafito CeramicPlus i4, Almond CeramicPlus AM, Fossil CeramicPlus KD, Crema CeramicPlus KR, Steam CeramicPlus SM, Stone CeramicPlus SL
 Premiumline = Chromit CeramicPlus J0, Snow White CeramicPlus KG, Ebony CeramicPlus S5, Timber CeramicPlus TR

SUBWAY STYLE 60

NUEVO

€ sin I.V.A.



- Disponible con seno a la derecha y con seno a la izquierda
- Para instalación integrada
- Mueble soporte del fregadero 60 cm
- Modelo registrado
- Compatible con todos los dispensadores de jabón de la página 433
- Botón para mecanismo en otras versiones en la página 434



FREGADEROS

Referencia n°		Classicline	Premiumline		pza./ pal.	kg/ pza.
3361 01 XX	Fregadero con escurridor a la izquierda incluye desagüe manual	891,-	1.001,-			23
3362 01 XX	Fregadero con escurridor a la izquierda incluye desagüe automático	891,-	1.001,-			23
3361 02 XX	Fregadero con escurridor a la derecha incluye desagüe manual	968,-	1.078,-			23
3362 02 XX	Fregadero con escurridor a la derecha incluye desagüe automático	968,-	1.078,-			23

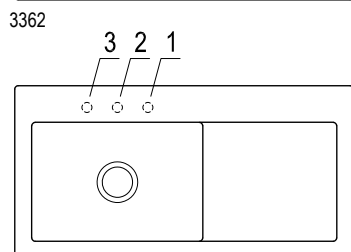
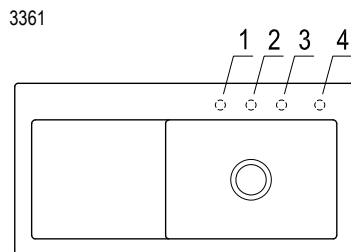
Opcional

9K08 00 K1	Escurridor enrollable, acero inoxidable				172,-	0,727
8K36 10 00	Tabla para cortar universal de nogal				181,-	2,25
8K09 10 00	Juego de accesorios: una elegante tabla para cortar universal y una cesta de alambre de acero inoxidable				159,-	1,5
9624 15 LC	Tapa de la válvula de cierre, acero fino				38,-	0,114
9624 15 03	Tapa de la válvula de cierre, dorado				50,-	0,114
9624 15 04	Tapa de la válvula de cierre, bronce				50,-	0,114
9624 15 05	Tapa de la válvula de cierre, antracita				50,-	0,114

Recambios

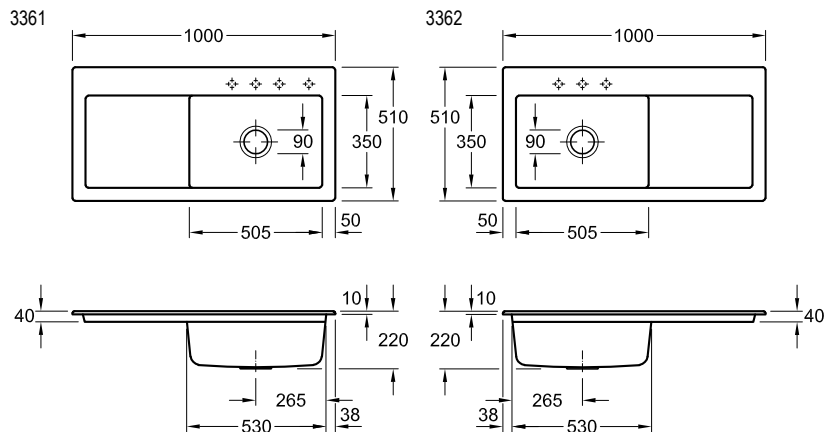
3361 00 XX	Fregadero escurridor a la izquierda	851,-	961,-		8	23
3362 00 XX	Fregadero escurridor a la derecha	851,-	961,-		8	23
8276 00 61	Desagüe manual, cromado				77,-	0,501
8286 10 00	Desagüe automático				154,-	0,609

Características técnicas



Perforar agujeros para grifo: indicar el número o los números en el pedido.
Diámetro: aprox. 35 mm
Suplemento: 9,00 €/modelo.

Características técnicas



Siga las instrucciones de montaje
Corte de la encimera: 97 x 48 cm

XX = Sustituir por el código de los colores

Classicline = Blanco CeramicPlus R1, Stone White CeramicPlus RW, Crema CeramicPlus KR, Ivory CeramicPlus FU, Almond CeramicPlus AM, Steam CeramicPlus SM, Fossil CeramicPlus KD, Stone CeramicPlus SL, Grafito CeramicPlus i4
Premiumline = Snow White CeramicPlus KG, Timber CeramicPlus TR, Ebony CeramicPlus S5, Chromit CeramicPlus J0

SUBWAY 60

€ sin I.V.A.



- Disponible con seno a la derecha y con seno a la izquierda
- Para instalación integrada
- Mueble soporte del fregadero 60 cm
- Modelo registrado
- Compatible con todos los dispensadores de jabón de la página 433
- Botón para mecanismo en otras versiones en la página 434



Referencia n°		Classicline	Premiumline		pza./ pal.	kg/ pza.
6712 01 XX	Fregadero con escurridor a la izquierda incluye desagüe manual	918,-	1.033,-		8	24,47
6712 02 XX	Fregadero con escurridor a la derecha incluye desagüe manual	992,-	1.107,-		8	24,47
6770 01 XX	Fregadero con escurridor a la izquierda incluye desagüe automático	918,-	1.033,-		8	24,47
6770 02 XX	Fregadero con escurridor a la derecha incluye desagüe automático	992,-	1.107,-		8	24,47

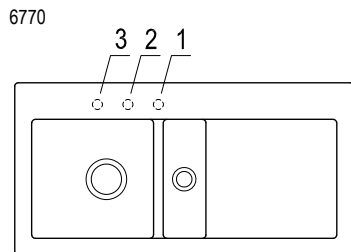
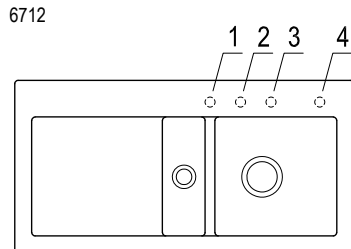
Opcional

9K08 00 K1	Escurridor enrollable, acero inoxidable				172,-	0,727
8K33 10 00	Tabla de cortar, nogal americano con núcleo compacto				136,-	1,577
8K36 10 00	Tabla para cortar universal de nogal				181,-	2,25
8K04 10 00	Juego de accesorios: una elegante tabla para cortar universal y una cesta de alambre de acero inoxidable				159,-	1,5
9K04 00 K1	Bandeja de rejilla, acero inoxidable				77,-	56 0,457
9406 00 00	Sifón				28,-	0,233
9624 15 LC	Tapa de la válvula de cierre, acero fino				38,-	0,114
9624 15 03	Tapa de la válvula de cierre, dorado				50,-	0,114
9624 15 04	Tapa de la válvula de cierre, bronce				50,-	0,114
9624 15 05	Tapa de la válvula de cierre, antracita				50,-	0,114

Recambios

6712 00 XX	Fregadero escurridor a la izquierda	880,-	996,-		8	24,05
6770 00 XX	Fregadero escurridor a la derecha	880,-	996,-		8	23,47
8214 00 61	Desagüe manual, chromado				75,-	0,597
8215 10 00	Desagüe automático				149,-	0,702

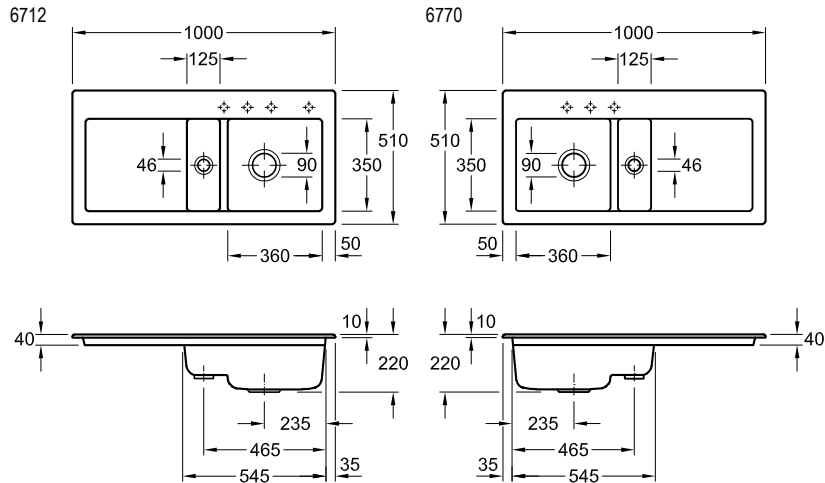
Características técnicas



Perforar agujeros para grifo: indicar el número o los números en el pedido.
Diámetro: aprox. 35 mm
Suplemento: 9,00 €/modelo.

Escurridor a la izquierda - 4 orificios premarcados
Escurridor a la derecha - 3 orificios premarcados

Características técnicas



Siga las instrucciones de montaje
Corte de la encimera: 97 x 48 cm

XX = Sustituir por el código de los colores

Classicline = Graffito CeramicPlus i4, Fossil CeramicPlus KD, Blanco CeramicPlus R1, Stone White CeramicPlus RW, Almond CeramicPlus AM, Crema CeramicPlus KR, Ivory CeramicPlus FU, Steam CeramicPlus SM, Stone CeramicPlus SL
Premiumline = Chromit CeramicPlus J0, Ebony CeramicPlus S5, Timber CeramicPlus TR, Snow White CeramicPlus KG

SUBWAY PURE 60

€ sin I.V.A.



- Disponible con seno a la derecha y con seno a la izquierda
- Para instalación integrada
- Mueble soporte del fregadero 60 cm
- Modelo registrado



Referencia n°		01	pza./ pal.	kg/ pza.
6712 22 XX	Fregadero con escurridor a la izquierda incluye desagüe automático	521,-	8	25,1
6770 22 XX	Fregadero con escurridor a la derecha incluye desagüe automático	521,-	8	24,9

Opcional

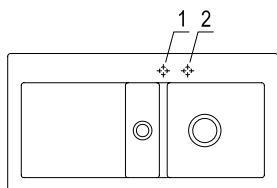
9K08 00 K1	Escurridor enrollable, acero inoxidable		172,-	0,727
8K04 10 00	Juego de accesorios: una elegante tabla para cortar universal y una cesta de alambre de acero inoxidable		159,-	1,5
9K04 00 K1	Bandeja de rejilla, acero inoxidable		77,-	56
9406 00 00	Sifón		28,-	0,233

Recambios

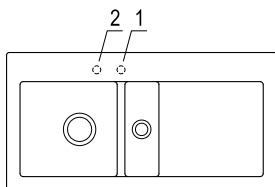
6712 20 XX	Fregadero con escurridor a la izquierda	437,-	8	24,1
6770 20 XX	Fregadero con escurridor a la derecha	437,-	8	23,9
8K98 00 61	Desagüe automático, cromado	69,-		0,609

Características técnicas

6712



6770

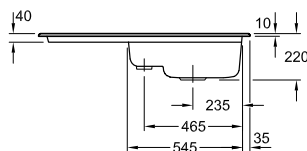
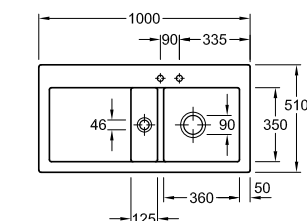


Perforar agujeros para grifo: indicar el número o los números en el pedido.
Diámetro: aprox. 35 mm
Suplemento: 9,00 €/modelo.

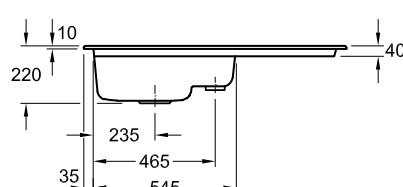
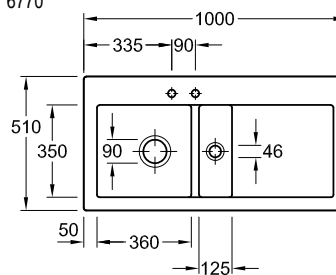
2 orificios perforados

Características técnicas

6712



6770



Siga las instrucciones de montaje
Corte de la encimera: 97 x 48 cm

SUBWAY 60 S



- Para instalación integrada
- Mueble soporte del fregadero 60 cm
- Modelo registrado
- Compatible con todos los dispensadores de jabón de la página 433
- Botón para mecanismo en otras versiones en la página 434



Referencia n°		Classicline	Premiumline	pza./pal.	kg/pza.
3309 01 XX	Fregadero, incluye desagüe manual	616,-	685,-	10	18,5
3309 02 XX	Fregadero, incluye desagüe automático	693,-	762,-	10	18,5

Opcional

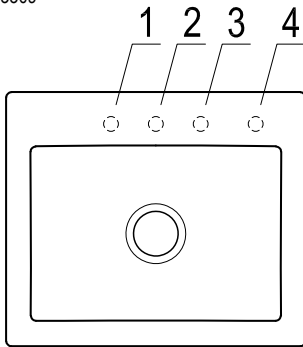
9K08 00 K1	Escurreidor enrollable, acero inoxidable			172,-	0,727
8K33 10 00	Tabla de cortar, nogal americano con núcleo compacto			136,-	1,577
8K36 10 00	Tabla para cortar universal de nogal			181,-	2,25
8K09 10 00	Juego de accesorios: una elegante tabla para cortar universal y una cesta de alambre de acero inoxidable			159,-	1,5
9K04 00 K1	Bandeja de rejilla, acero inoxidable			77,-	56 0,457
9406 00 00	Sifón			28,-	0,233
9624 15 LC	Tapa de la válvula de cierre, acero fino			38,-	0,114
9624 15 03	Tapa de la válvula de cierre, dorado			50,-	0,114
9624 15 04	Tapa de la válvula de cierre, bronce			50,-	0,114
9624 15 05	Tapa de la válvula de cierre, antracita			50,-	0,114

Recambios

3309 00 XX	Fregadero	576,-	645,-	10	17,25
8276 00 61	Desagüe manual, chromado			77,-	0,501
8286 10 00	Desagüe automático			154,-	0,609

Características técnicas


3309



Perforar agujeros para grifo: indicar el número o los números en el pedido.

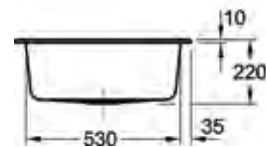
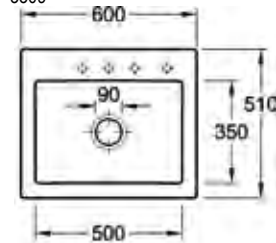
Diámetro: aprox. 35 mm

Suplemento: 9,00 €/modelo.

4 orificios premarcados 

Características técnicas

3309



Siga las instrucciones de montaje
Corte de la encimera: 57 x 48 cm

XX = Sustituir por el código de los colores

Classicline = Blanco CeramicPlus R1, Stone White CeramicPlus RW, Ivory CeramicPlus FU, Grafito CeramicPlus I4, Almond CeramicPlus AM, Fossil CeramicPlus KD, Crema CeramicPlus KR, Steam CeramicPlus SM, Stone CeramicPlus SL
Premiumline = Chromit CeramicPlus J0, Ebony CeramicPlus S5, Timber CeramicPlus TR, Snow White CeramicPlus KG

SUBWAY 60 XL



- Disponible con seno a la derecha y con seno a la izquierda
- Para instalación integrada
- Mueble soporte del fregadero 60 cm
- Modelo registrado
- Compatible con todos los dispensadores de jabón de la página 433
- Botón para mecanismo en otras versiones en la página 434



Referencia n°		Classicline	Premiumline	Trendline		pza./ pal.	kg/ pza.
6719 01 XX	Fregadero con escurridor a la izquierda incluye desagüe manual	913,-	1.027,-			8	24,98
6719 02 XX	Fregadero con escurridor a la derecha incluye desagüe manual	990,-	1.104,-			8	24,98
6718 01 XX	Fregadero con escurridor a la izquierda incluye desagüe automático	913,-	1.027,-			8	24,48
6718 02 XX	Fregadero con escurridor a la derecha incluye desagüe automático	990,-	1.104,-			8	24,48

Opcional

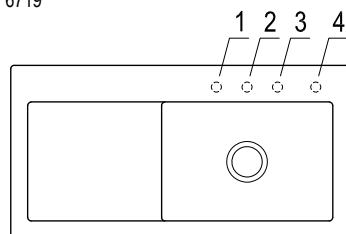
9K08 00 K1	Escurreidor enrollable, acero inoxidable					172,-	0,727
8K33 10 00	Tabla de cortar, nogal americano con núcleo compacto					136,-	1,577
8K36 10 00	Tabla para cortar universal de nogal					181,-	2,25
8K09 10 00	Juego de accesorios: una elegante tabla para cortar universal y una cesta de alambre de acero inoxidable					159,-	1,5
9K04 00 K1	Bandeja de rejilla, acero inoxidable					77,-	56 0,457
9406 00 00	Sifón					28,-	0,233
9624 15 LC	Tapa de la válvula de cierre, acero fino					38,-	0,114
9624 15 03	Tapa de la válvula de cierre, dorado					50,-	0,114
9624 15 04	Tapa de la válvula de cierre, bronce					50,-	0,114
9624 15 05	Tapa de la válvula de cierre, antracita					50,-	0,114

Recambios

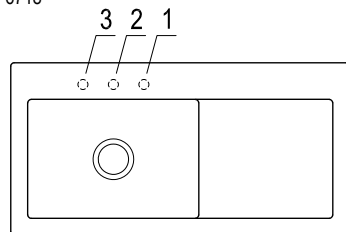
6719 00 XX	Fregadero escurridor a la izquierda	873,-	987,-			8	23,35
6718 00 XX	Fregadero escurridor a la derecha	873,-	987,-			8	24,6
8276 00 61	Desagüe manual, cromado					77,-	0,501
8286 10 00	Desagüe automático					154,-	0,609

Características técnicas

6719



6718

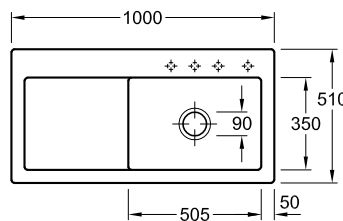


Perforar agujeros para grifo: indicar el número o los números en el pedido.
Diámetro: aprox. 35 mm
Suplemento: 9,00 €/modelo.

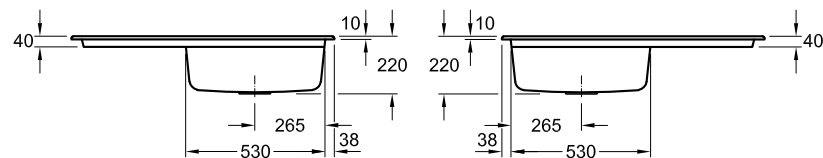
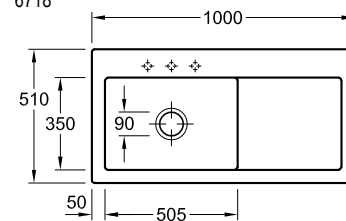
Escurreidor a la izquierda - 4 orificios premarcados
Escurreidor a la derecha - 3 orificios premarcados

Características técnicas

6719



6718



Siga las instrucciones de montaje
Corte de la encimera: 97 x 48 cm

XX = Sustituir por el código de los colores

Classicline = Graffito CeramicPlus i4, Fossil CeramicPlus KD, Blanco CeramicPlus R1, Stone White CeramicPlus RW, Almond CeramicPlus AM, Crema CeramicPlus KR, Ivory CeramicPlus FU, Steam CeramicPlus SM, Stone CeramicPlus SL
Premiumline = Chromit CeramicPlus J0, Ebony CeramicPlus S5, Timber CeramicPlus TR, Snow White CeramicPlus KG

SUBWAY PURE 60 XL

€ sin I.V.A.



- Para instalación integrada
- Mueble soporte del fregadero 60 cm



Referencia n°		01		pza./ pal.	kg/ pza.
6719 22 XX	Fregadero con escurridor a la izquierda incluye desagüe automático	632,-		8	23
6718 22 XX	Fregadero con escurridor a la derecha incluye desagüe automático	632,-		8	23,1

Opcional

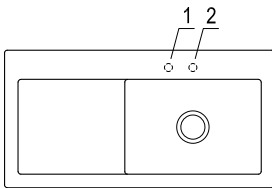
9K08 00 K1	Escurridor enrollable, acero inoxidable		172,-		0,727
8K00 10 00	Tabla para cortar universal de haya		129,-	72	2,46
8K09 10 00	Juego de accesorios: una elegante tabla para cortar universal y una cesta de alambre de acero inoxidable		159,-		1,5
9K04 00 K1	Bandeja de rejilla, acero inoxidable		77,-	56	0,457
9406 00 00	Sifón		28,-		0,233

Recambios

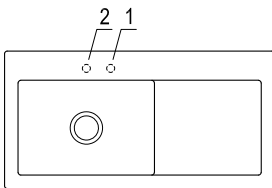
6719 20 XX	Fregadero con escurridor a la izquierda	548,-		8	22
6718 20 XX	Fregadero con escurridor a la derecha	548,-		8	22,1
9K52 00 61	Desagüe automático, cromado		69,-	200	0,7

Características técnicas


6719



6718

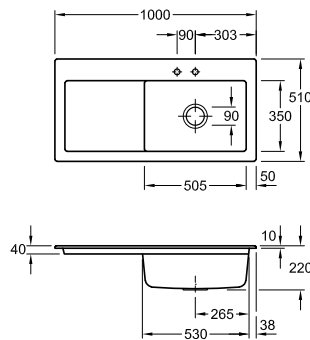


Perforar agujeros para grifo: indicar el número o los números en el pedido.
Diámetro: aprox. 35 mm
Suplemento: 9,00 €/modelo.

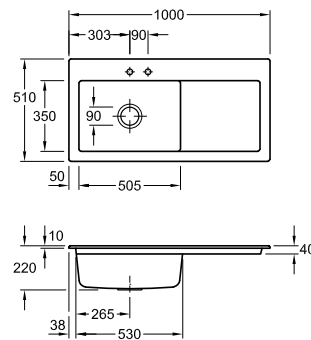
2 orificios perforados 

Características técnicas

6719



6718



Corte de la encimera: 97 x 48 cm

SUBWAY 60 XM

€ sin I.V.A.



- Para instalación integrada
- Mueble soporte del fregadero 60 cm
- Compatible con todos los dispensadores de jabón de la página 433
- Botón para mecanismo en otras versiones en la página 434



FREGADEROS

Referencia n°		Classicline	Premiumline	pza./ pal.	kg/ pza.
6780 01 XX	Fregadero, incluye desagüe manual	627,-	698,-	10	19,22
6780 02 XX	Fregadero, incluye desagüe automático	701,-	772,-	10	19,22

Opcional

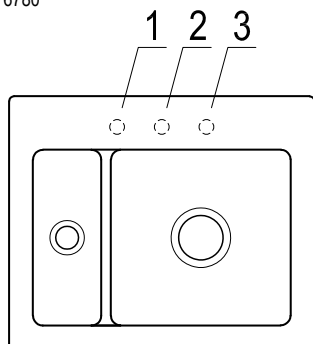
9K08 00 K1	Escurreidor enrollable, acero inoxidable			172,-	0,727
8K36 10 00	Tabla para cortar universal de nogal			181,-	2,25
8K04 10 00	Juego de accesorios: una elegante tabla para cortar universal y una cesta de alambre de acero inoxidable			159,-	1,5
9K04 00 K1	Bandeja de rejilla, acero inoxidable			77,-	56 0,457
9406 00 00	Sifón			28,-	0,233
9624 15 LC	Tapa de la válvula de cierre, acero fino			38,-	0,114
9624 15 03	Tapa de la válvula de cierre, dorado			50,-	0,114
9624 15 04	Tapa de la válvula de cierre, bronce			50,-	0,114
9624 15 05	Tapa de la válvula de cierre, antracita			50,-	0,114

Recambios

6780 00 XX	Fregadero	590,-	660,-	10	18,6
8214 00 61	Desagüe manual, cromado			75,-	0,597
8215 10 00	Desagüe automático			149,-	0,702

Características técnicas

6780



Perforar agujeros para grifo: indicar el número o los números en el pedido.

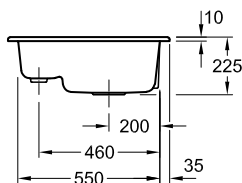
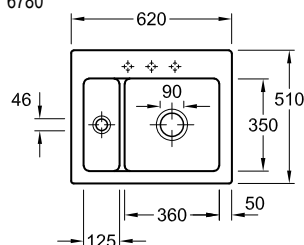
Diámetro: aprox. 35 mm

Suplemento: 9,00 €/modelo.

3 orificios premarcados

Características técnicas

6780



Siga las instrucciones de montaje
Corte de la encimera: 59 x 48 cm

XX = Sustituir por el código de los colores

Classicline = Graffito CeramicPlus i4, Fossil CeramicPlus KD, Blanco CeramicPlus R1, Stone White CeramicPlus RW, Almond CeramicPlus AM, Crema CeramicPlus KR, Ivory CeramicPlus FU, Steam CeramicPlus SM, Stone CeramicPlus SL
Premiumline = Chromit CeramicPlus J0, Ebony CeramicPlus S5, Timber CeramicPlus TR, Snow White CeramicPlus KG

TARGA 60

€ sin I.V.A.



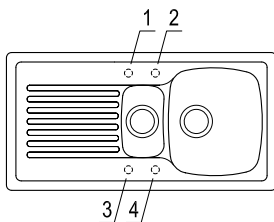
- Fregadero reversible
- Para instalación integrada
- Mueble soporte del fregadero 60 cm
- Modelo registrado



Referencia n°		01		pza./ pal.	kg/ pza.
6753 01 XX	Fregadero, incluye desagüe manual	525,-		8	27,7
Opcional					
9406 00 00	Sifón		28,-		0,233
Recambios					
6753 00 XX	Fregadero	396,-		8	25,3
8235 00 61	Desagüe manual, cromado		131,-		1
8302 00 K2	Filtro para residuos transparente		52,-		0,1

Características técnicas

6753

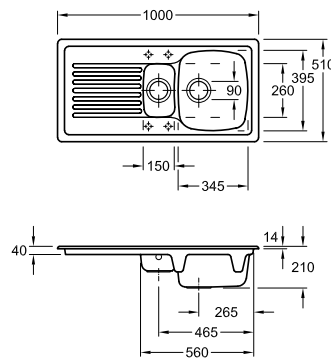


Perforar agujeros para grifo: indicar el número o los números en el pedido.
 Diámetro: aprox. 35 mm
 Suplemento: 9,00 €/modelo.

2 orificios premarcados en cada lado

Características técnicas

6753



Siga las instrucciones de montaje
 Corte de la encimera: 97 x 47 cm

XX = Sustituir por el código de los colores
 Blanco 01

TIMELINE 60

€ sin I.V.A.



- El fregadero es reversible
- Para instalación integrada
- Mueble soporte del fregadero 60 cm
- Compatible con todos los dispensadores de jabón de la página 433
- Botón para mecanismo en otras versiones en la página 434



FREGADEROS

Referencia n°		Classicline	Premiumline	pza./ pal.	kg/ pza.
6790 01 XX	Fregadero, incluye desagüe manual	797,-	894,-	8	24,23
6790 02 XX	Fregadero, incluye desagüe automático	874,-	971,-	8	24,23

Opcional

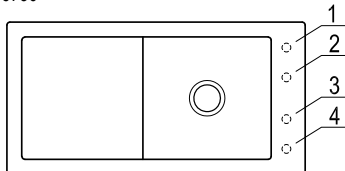
9K08 00 K1	Escurreidor enrollable, acero inoxidable			172,-	0,727
8K36 10 00	Tabla para cortar universal de nogal			181,-	2,25
8K14 00 00	Juego de accesorios: una elegante tabla para cortar universal y una cesta de alambre de acero inoxidable			159,-	1,75
9406 00 00	Sifón			28,-	0,233
9624 15 LC	Tapa de la válvula de cierre, acero fino			38,-	0,114
9624 15 03	Tapa de la válvula de cierre, dorado			50,-	0,114
9624 15 04	Tapa de la válvula de cierre, bronce			50,-	0,114
9624 15 05	Tapa de la válvula de cierre, antracita			50,-	0,114

Recambios

6790 00 XX	Fregadero	757,-	854,-	8	23,8
8276 00 61	Desagüe manual, chromado			77,-	0,501
8286 10 00	Desagüe automático			154,-	0,609

Características técnicas

6790

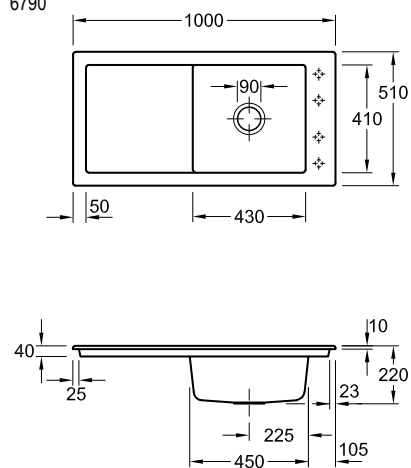


Perforar agujeros para grifo: indicar el número o los números en el pedido.
Diámetro: aprox. 35 mm
Suplemento: 9,00 €/modelo.

4 orificios premarcados

Características técnicas

6790



Siga las instrucciones de montaje
Corte de la encimera: 97 x 48 cm

XX = Sustituir por el código de los colores

Classicline = Graffito CeramicPlus i4, Fossil CeramicPlus KD, Blanco CeramicPlus R1, Stone White CeramicPlus RW, Almond CeramicPlus AM, Crema CeramicPlus KR, Ivory CeramicPlus FU, Steam CeramicPlus SM, Stone CeramicPlus SL
Premiumline = Chromit CeramicPlus J0, Ebony CeramicPlus S5, Timber CeramicPlus TR, Snow White CeramicPlus KG

CONDOR 50

€ sin I.V.A.



- El fregadero es reversible
- Para instalación integrada
- Mueble soporte del fregadero 50 cm
- Modelo registrado
- Botón para mecanismo en otras versiones en la página 434



Referencia n°		Classicline	Premiumline	pza./ pal.	kg/ pza.
6732 01 XX	Fregadero incluye filtro para residuos y desagüe manual	858,-	955,-	8	24,68
6732 02 XX	Fregadero incluye filtro para residuos y desagüe automático	932,-	1.029,-	8	24,68

Opcional

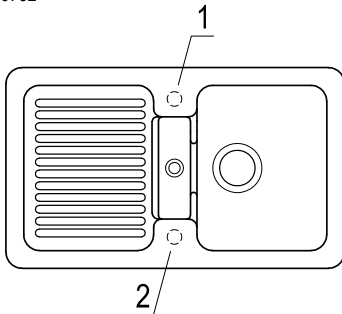
9K08 00 K1	Escurreidor enrollable, acero inoxidable			172,-	0,727
8K36 10 00	Tabla para cortar universal de nogal			181,-	2,25
8K03 10 00	Juego de accesorios: una elegante tabla para cortar universal y una cesta de alambre de acero inoxidable			159,-	1,75
8345 47 K1	Bandeja de rejilla, acero inoxidable			146,-	40 0,484
9406 00 00	Sifón			28,-	0,233
9624 15 LC	Tapa de la válvula de cierre, acero fino			38,-	0,114
9624 15 03	Tapa de la válvula de cierre, dorado			50,-	0,114
9624 15 04	Tapa de la válvula de cierre, bronce			50,-	0,114
9624 15 05	Tapa de la válvula de cierre, antracita			50,-	0,114

Recambios

6732 00 XX	Fregadero	768,-	866,-	8	23,53
8244 00 61	Desagüe manual, cromado			75,-	0,491
8245 10 00	Desagüe automático			149,-	0,589
8314 00 K2	Filtro para residuos transparente			52,-	2880 0,076

Características técnicas

6732



Perforar agujeros para grifo: indicar el número o los números en el pedido.

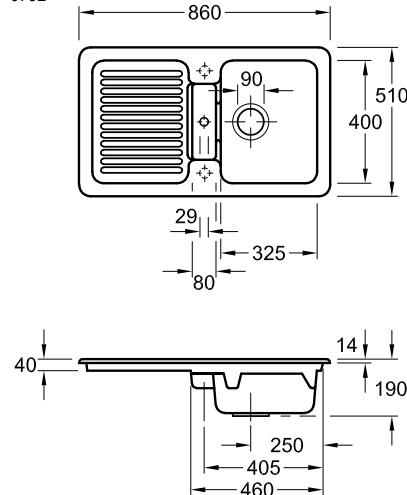
Diámetro: aprox. 35 mm

Suplemento: 9,00 €/modelo.

1 orificio premarcado en cada lado

Características técnicas

6732



Siga las instrucciones de montaje
Corte de la encimera: 82,5 x 47 cm

XX = Sustituir por el código de los colores

Classicline = Graffito CeramicPlus i4, Fossil CeramicPlus KD, Blanco CeramicPlus R1, Stone White CeramicPlus RW, Almond CeramicPlus AM, Crema CeramicPlus KR, Ivory CeramicPlus FU, Steam CeramicPlus SM, Stone CeramicPlus SL
Premiumline = Chromit CeramicPlus J0, Ebony CeramicPlus S5, Timber CeramicPlus TR, Snow White CeramicPlus KG

FLAVIA 50

€ sin I.V.A.



- El fregadero es reversible
- Para instalación integrada
- Mueble soporte del fregadero 50 cm
- Botón para mecanismo en otras versiones en la página 434



FREGADEROS

Referencia n°		Classicline	Premiumline	pza./ pal.	kg/ pza.
3305 01 XX	Fregadero, incluye desagüe manual	880,-	989,-	8	22,23
3305 02 XX	Fregadero, incluye desagüe automático	954,-	1.063,-	8	22,34

Opcional

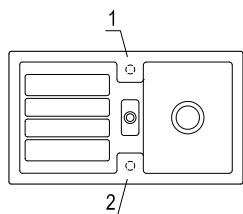
9K08 00 K1	Escurreidor enrollable, acero inoxidable			172,-	0,727
8K36 10 00	Tabla para cortar universal de nogal			181,-	2,25
8K00 10 00	Tabla de cortar universal de haya			129,-	72 2,46
8K03 10 00	Juego de accesorios: una elegante tabla para cortar universal y una cesta de alambre de acero inoxidable			159,-	1,75
8K24 00 K1	Filtro para residuos, acero inoxidable			101,-	0,11
9406 00 00	Sifón			28,-	0,233
9624 15 LC	Tapa de la válvula de cierre, acero fino			38,-	0,114
9624 15 03	Tapa de la válvula de cierre, dorado			50,-	0,114
9624 15 04	Tapa de la válvula de cierre, bronce			50,-	0,114
9624 15 05	Tapa de la válvula de cierre, antracita			50,-	0,114

Recambios

3305 00 XX	Fregadero	842,-	951,-	8	21,15
8K93 00 61	Desagüe manual, chromado			75,-	0,509
8K97 10 00	Desagüe automático			149,-	0,62

Características técnicas

3305

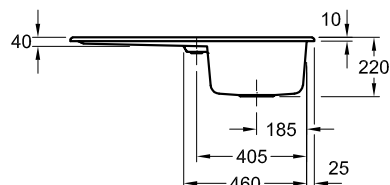
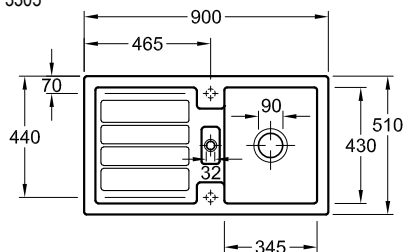


Perforar agujeros para grifo: indicar el número o los números en el pedido.
Diámetro: aprox. 35 mm
Suplemento: 9,00 €/modelo.

1 orificio premarcado en cada lado

Características técnicas

3305



Siga las instrucciones de montaje
Corte de la encimera: 87 x 48 cm

XX = Sustituir por el código de los colores

Classicline = Blanco CeramicPlus R1, Stone White CeramicPlus RW, Ivory CeramicPlus FU, Grafito CeramicPlus I4, Almond CeramicPlus AM, Fossil CeramicPlus KD, Crema CeramicPlus KR, Steam CeramicPlus SM, Stone CeramicPlus SL
Premiumline = Chromit CeramicPlus J0, Ebony CeramicPlus S5, Timber CeramicPlus TR, Snow White CeramicPlus KG

ARCHITECTURA 50

€ sin I.V.A.



- Fregadero reversible
- Para instalación integrada
- Mueble soporte del fregadero 50 cm



Referencia n°		01	JD, 33, 55, SR	pza./ pal.	kg/ pza.
3350 12 XX	Fregadero, incluye desagüe automático	370,-	425,-	8	22,98

Opcional

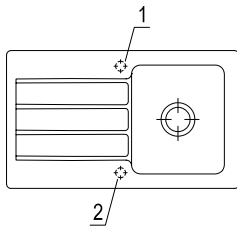
9406 00 00	Sifón			28,-	0,233
------------	-------	--	--	------	-------

Recambios


3350 10 XX	Fregadero	305,-	351,-	8	22,28
9K52 00 61	Desagüe automático, cromado			69,-	200

Características técnicas

3350

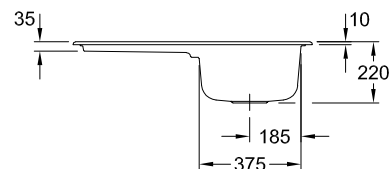
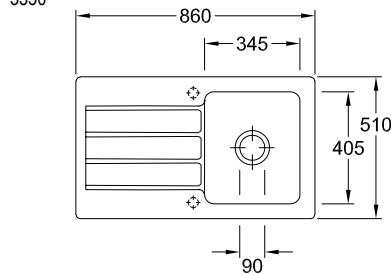


Perforar agujeros para grifo: indicar el número o los números en el pedido.
 Diámetro: aprox. 35 mm
 Suplemento: 9,00 €/modelo.

2 orificios perforados 

Características técnicas

3350



Corte de la encimera: 83 x 48 cm

XX = Sustituir por el código de los colores
 Blanco 01
 Premiumline = Fósil JD, Timber SR, Grafito 55, Ebony 33

SILUET 50

€ sin I.V.A.



- El fregadero es reversible
- Para instalación integrada
- Mueble soporte del fregadero 50 cm
- Las bandejas de vapor GN 1/3 se pueden usar con la cesta portaplatos
- **Material: TitanCeram**
- Compatible con todos los dispensadores de jabón de la página 433
- Botón para mecanismo en otras versiones en la página 434



FREGADEROS

Referencia n°		Classicline	Premiumline	pza./pal.	kg/pza.
3335 02 XX	Fregadero, incluye desagüe automático	1.044,-	1.166,-	8	25

Opcional

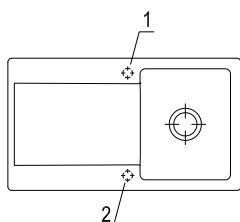
9K08 00 K1	Escurreidor enrollable, acero inoxidable			172,-	0,727
8K36 10 00	Tabla para cortar universal de nogal			181,-	2,25
9K11 00 K1	Cesta, acero inoxidable			214,-	1,405
9406 00 00	Sifón			28,-	0,233
9624 15 LC	Tapa de la válvula de cierre, acero fino			38,-	0,114
9624 15 03	Tapa de la válvula de cierre, dorado			50,-	0,114
9624 15 04	Tapa de la válvula de cierre, bronce			50,-	0,114
9624 15 05	Tapa de la válvula de cierre, antracita			50,-	0,114
8299 06 K1	Bandeja de vapor 1/3, acero inoxidable			50,-	0,6

Recambios

8286 10 00	Desagüe automático			154,-	0,609
------------	--------------------	--	--	-------	-------

Características técnicas

3335



Perforar agujeros para grifo: indicar el número o los números en el pedido.

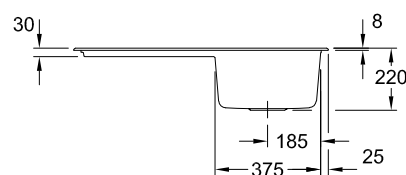
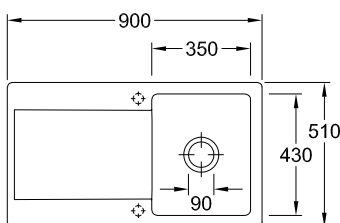
Diámetro: aprox. 35 mm

Suplemento: 9,00 €/modelo.

2 orificios perforados

Características técnicas

3335



Siga las instrucciones de montaje

Corte de la encimera: 87 x 48 cm

XX = Sustituir por el código de los colores

Classicline = Blanco CeramicPlus R1, Stone White CeramicPlus RW, Ivory CeramicPlus FU, Grafito CeramicPlus I4, Almond CeramicPlus AM, Fossil CeramicPlus KD, Crema CeramicPlus KR, Steam CeramicPlus SM, Stone CeramicPlus SL
Premiumline = Chromit CeramicPlus J0, Snow White CeramicPlus KG, Ebony CeramicPlus S5, Timber CeramicPlus TR

SILUET 50 S

€ sin I.V.A.



- Para instalación integrada
- Instalación flexible del fregadero: el escurridor se puede colocar en la parte posterior o a la izquierda o a la derecha
- Mueble soporte del fregadero 50 cm
- **Material: TitanCeram**
- Compatible con todos los dispensadores de jabón de la página 433
- Botón para mecanismo en otras versiones en la página 434



Referencia n°		Classicline	Premiumline	pza./ pal.	kg/ pza.
3345 01 XX	Fregadero, incluye desagüe manual	644,-	712,-	14	16,6
3345 02 XX	Fregadero, incluye desagüe automático	681,-	749,-	14	16,6

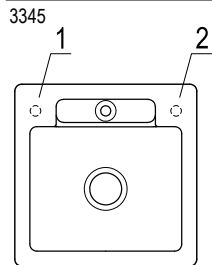
Opcional

9K08 00 K1	Escurreidor enrollable, acero inoxidable			172,-	0,727
8K36 10 00	Tabla para cortar universal de nogal			181,-	2,25
8K99 10 00	Juego de accesorios: una elegante tabla para cortar universal y una cesta de alambre de acero inoxidable			159,-	1,6
9K04 00 K1	Bandeja de rejilla, acero inoxidable			77,-	56 0,457
8345 47 K1	Bandeja de rejilla, acero inoxidable			146,-	40 0,484
9406 00 00	Sifón			28,-	0,233
9624 15 LC	Tapa de la válvula de cierre, acero fino			38,-	0,114
9624 15 03	Tapa de la válvula de cierre, dorado			50,-	0,114
9624 15 04	Tapa de la válvula de cierre, bronce			50,-	0,114
9624 15 05	Tapa de la válvula de cierre, antracita			50,-	0,114

Recambios

3345 00 XX	Fregadero	569,-	637,-	14	15,4
8K94 00 61	Desagüe manual, chromado			112,-	0,509
8K82 10 00	Desagüe automático			149,-	0,62

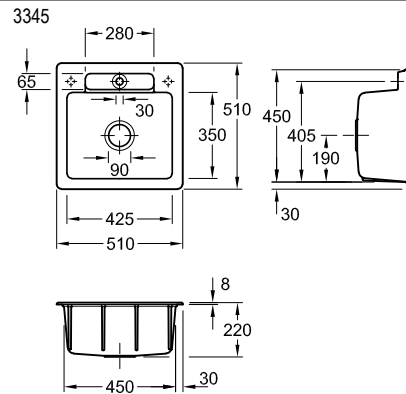
Características técnicas



Perforar agujeros para grifo: indicar el número o los números en el pedido.
 Diámetro: aprox. 35 mm
 Suplemento: 9,00 €/modelo.

2 orificios perforados

Características técnicas



Siga las instrucciones de montaje
 Corte de la encimera: 48 x 48 cm

XX = Sustituir por el código de los colores

Classicline = Blanco CeramicPlus R1, Stone White CeramicPlus RW, Ivory CeramicPlus FU, Grafito CeramicPlus I4, Almond CeramicPlus AM, Fossil CeramicPlus KD, Crema CeramicPlus KR, Steam CeramicPlus SM, Stone CeramicPlus SL
 Premiumline = Chromit CeramicPlus J0, Snow White CeramicPlus KG, Ebony CeramicPlus S5, Timber CeramicPlus TR

SUBWAY STYLE 50

NUEVO

€ sin I.V.A.



- Disponible con seno a la derecha y con seno a la izquierda
- Para instalación integrada
- Mueble soporte del fregadero 50 cm
- Modelo registrado
- Compatible con todos los dispensadores de jabón de la página 433
- Botón para mecanismo en otras versiones en la página 434



FREGADEROS

Referencia n°		Classicline	Premiumline		pza./ pal.	kg/ pza.
3351 01 XX	Fregadero con escurridor a la izquierda incluye desagüe manual	758,-	848,-		8	22
3352 01 XX	Fregadero con escurridor a la izquierda incluye desagüe automático	758,-	848,-			22
3351 02 XX	Fregadero con escurridor a la derecha incluye desagüe manual	835,-	925,-		8	22
3352 02 XX	Fregadero con escurridor a la derecha incluye desagüe automático	835,-	925,-			22

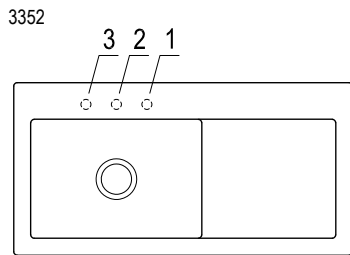
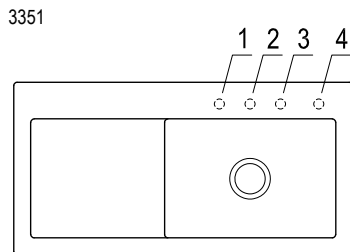
Opcional

9K08 00 K1	Escurridor enrollable, acero inoxidable				172,-	0,727
8K36 10 00	Tabla para cortar universal de nogal				181,-	2,25
9K11 00 K1	Cesta, acero inoxidable				214,-	1,405
9624 15 LC	Tapa de la válvula de cierre, acero fino				38,-	0,114
9624 15 03	Tapa de la válvula de cierre, dorado				50,-	0,114
9624 15 04	Tapa de la válvula de cierre, bronce				50,-	0,114
9624 15 05	Tapa de la válvula de cierre, antracita				50,-	0,114
8299 06 K1	Bandeja de vapor 1/3, acero inoxidable				50,-	0,6

Recambios

3351 00 XX	Fregadero escurridor a la izquierda	718,-	809,-		8	22
3352 00 XX	Fregadero escurridor a la derecha	718,-	809,-		8	22
6718 00 XX	Fregadero escurridor a la derecha	873,-	987,-		8	24,6
8276 00 61	Desagüe manual, cromado				77,-	0,501
8286 10 00	Desagüe automático				154,-	0,609

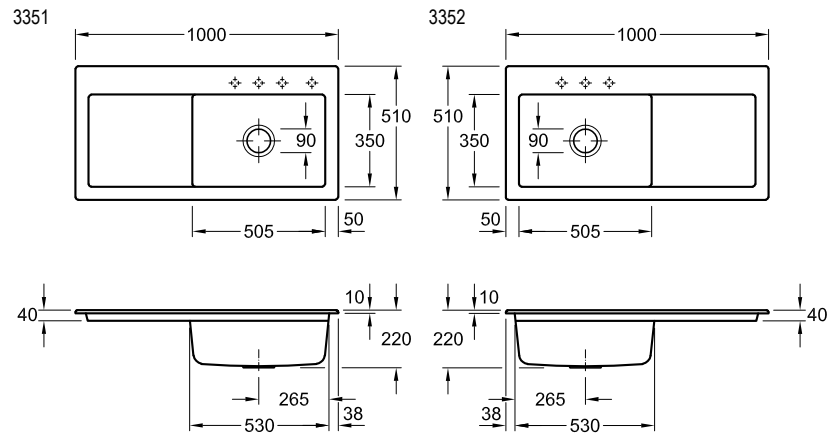
Características técnicas



Perforar agujeros para grifo: indicar el número o los números en el pedido.
 Diámetro: aprox. 35 mm
 Suplemento: 9,00 €/modelo.

Escurridor a la izquierda - 4 orificios premarcados
 Escurridor a la derecha - 3 orificios premarcados

Características técnicas



Siga las instrucciones de montaje
 Corte de la encimera: 87 x 48 cm

XX = Sustituir por el código de los colores

Classicline = Blanco CeramicPlus R1, Stone White CeramicPlus RW, Crema CeramicPlus KR, Ivory CeramicPlus FU, Almond CeramicPlus AM, Steam CeramicPlus SM, Fossil CeramicPlus KD, Stone CeramicPlus SL, Gráfico CeramicPlus i4
 Premiumline = Snow White CeramicPlus KG, Timber CeramicPlus TR, Ebony CeramicPlus S5, Chromit CeramicPlus J0

SUBWAY 50 S

€ sin I.V.A.



- Para instalación integrada
- Mueble soporte del fregadero 50 cm
- Las bandejas de vapor GN 1/3 y GN 2/3 se pueden usar con la cesta portaplatos
- Modelo registrado
- Compatible con todos los dispensadores de jabón de la página 433
- Botón para mecanismo en otras versiones en la página 434



Referencia n°		Classicline	Premiumline	pza./pal.	kg/pza.
3315 01 XX	Fregadero, incluye desagüe manual	494,-	545,-	14	16,02
3315 02 XX	Fregadero, incluye desagüe automático	571,-	622,-	14	16,02

Opcional

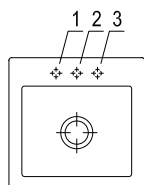
9K08 00 K1	Escurridor enrollable, acero inoxidable			172,-	0,727
8K33 10 00	Tabla de cortar, nogal americano con núcleo compacto			136,-	1,577
8K36 10 00	Tabla para cortar universal de nogal			181,-	2,25
8K99 10 00	Juego de accesorios: una elegante tabla para cortar universal y una cesta de alambre de acero inoxidable			159,-	1,6
9K04 00 K1	Bandeja de rejilla, acero inoxidable			77,-	56 0,457
9406 00 00	Sifón			28,-	0,233
9624 15 LC	Tapa de la válvula de cierre, acero fino			38,-	0,114
9624 15 03	Tapa de la válvula de cierre, dorado			50,-	0,114
9624 15 04	Tapa de la válvula de cierre, bronce			50,-	0,114
9624 15 05	Tapa de la válvula de cierre, antracita			50,-	0,114
8299 06 K1	Bandeja de vapor 1/3, acero inoxidable			50,-	0,6
8299 05 K1	Bandeja de vapor 2/3, acero inoxidable			70,-	0,59

Recambios

3315 00 XX	Fregadero	454,-	505,-	14	15,4
8276 00 61	Desagüe manual, cromado			77,-	0,501
8286 10 00	Desagüe automático			154,-	0,609

Características técnicas

3315



Perforar agujeros para grifo: indicar el número o los números en el pedido.

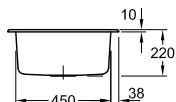
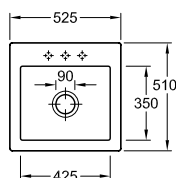
Diámetro: aprox. 35 mm

Suplemento: 9,00 €/modelo.

3 orificios premarcados

Características técnicas

3315



Siga las instrucciones de montaje
Corte de la encimera: 49,5 x 48 cm

XX = Sustituir por el código de los colores

Classicline = Blanco CeramicPlus R1, Stone White CeramicPlus RW, Ivory CeramicPlus FU, Grafito CeramicPlus I4, Almond CeramicPlus AM, Fossil CeramicPlus KD, Crema CeramicPlus KR, Steam CeramicPlus SM, Stone CeramicPlus SL
Premiumline = Chromit CeramicPlus J0, Ebony CeramicPlus S5, Timber CeramicPlus TR, Snow White CeramicPlus KG

TARGA 50

€ sin I.V.A.



- Fregadero reversible
- Para instalación integrada
- Mueble soporte del fregadero 50 cm
- Modelo registrado



FREGADEROS

Referencia n°		01		pza./ pal.	kg/ pza.
6771 01 XX	Fregadero, incluye desagüe manual	449,-		8	24,53

Opcional

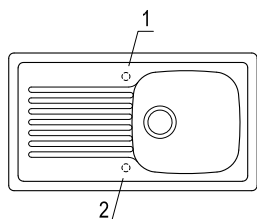
9406 00 00	Sifón		28,-		0,233
------------	-------	--	------	--	-------

Recambios


6771 00 XX	Fregadero	369,-		8	22,9
8285 00 61	Desagüe manual, cromado		131,-		0,5

Características técnicas

6771

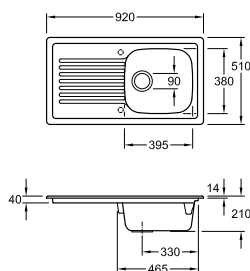


Perforar agujeros para grifo: indicar el número o los números en el pedido.
Diámetro: aprox. 35 mm
Suplemento: 9,00 €/modelo.

1 orificio premarcado en cada lado 

Características técnicas

6771



Siga las instrucciones de montaje
Corte de la encimera: 88 x 46 cm

TIMELINE 50

€ sin I.V.A.



- El fregadero es reversible
- Para instalación integrada
- Mueble soporte del fregadero 50 cm
- Compatible con todos los dispensadores de jabón de la página 433
- Botón para mecanismo en otras versiones en la página 434



Referencia n°		Classicline	Premiumline	pza./ pal.	kg/ pza.
3307 01 XX	Fregadero, incluye desagüe manual	730,-	817,-	8	22,1
3307 02 XX	Fregadero, incluye desagüe automático	807,-	894,-	8	22,1

Opcional

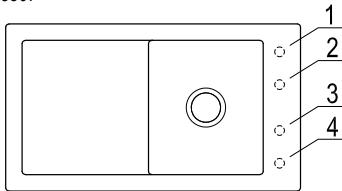
9K08 00 K1	Escurreidor enrollable, acero inoxidable			172,-	0,727
8K36 10 00	Tabla para cortar universal de nogal			181,-	2,25
8K29 10 00	Juego de accesorios: una elegante tabla para cortar universal y una cesta de alambre de acero inoxidable			159,-	1,3
9406 00 00	Sifón			28,-	0,233
9624 15 LC	Tapa de la válvula de cierre, acero fino			38,-	0,114
9624 15 03	Tapa de la válvula de cierre, dorado			50,-	0,114
9624 15 04	Tapa de la válvula de cierre, bronce			50,-	0,114
9624 15 05	Tapa de la válvula de cierre, antracita			50,-	0,114

Recambios

3307 00 XX	Fregadero	690,-	777,-	8	20,35
8276 00 61	Desagüe manual, chromado			77,-	0,501
8286 10 00	Desagüe automático			154,-	0,609

Características técnicas

3307

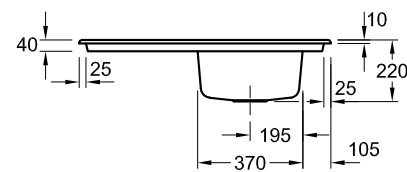
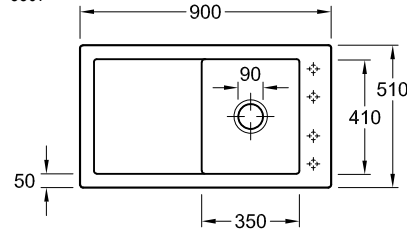


Perforar agujeros para grifo: indicar el número o los números en el pedido.
 Diámetro: aprox. 35 mm
 Suplemento: 9,00 €/modelo.

4 orificios premarcados

Características técnicas

3307



Siga las instrucciones de montaje
 Corte de la encimera: 87 x 48 cm

XX = Sustituir por el código de los colores

Classicline = Graffito CeramicPlus i4, Fossil CeramicPlus KD, Blanco CeramicPlus R1, Stone White CeramicPlus RW, Almond CeramicPlus AM, Crema CeramicPlus KR, Ivory CeramicPlus FU, Steam CeramicPlus SM, Stone CeramicPlus SL
 Premiumline = Chromit CeramicPlus J0, Ebony CeramicPlus S5, Timber CeramicPlus TR, Snow White CeramicPlus KG

TUDOR

€ sin I.V.A.



- Fregadero reversible
- Para instalación integrada
- Mueble soporte del fregadero 50 cm
- Modelo registrado



Referencia n°		01		pza./ pal.	kg/ pza.
6761 03 XX	Fregadero, incluye desagüe redondo con tapon	330,-		12	0,3

Opcional


9406 00 00	Sifón			28,-	0,233
------------	-------	--	--	------	-------

Recambios

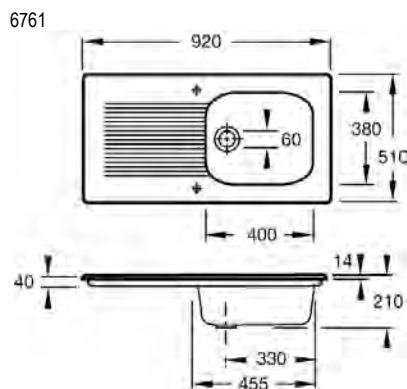
9428 00 61	Desagüe redondo con tapon Chromado			35,-	0,217
------------	------------------------------------	--	--	------	-------

Características técnicas

Perforar agujeros para grifo: indicar el número o los números en el pedido.
Diámetro: aprox. 35 mm
Suplemento: 9,00 €/modelo.

1 orificio premarcado en cada lado 

Características técnicas



Siga las instrucciones de montaje
Corte de la encimera: 88 x 46 cm

ARCHITECTURA 45

NUEVO

€ sin I.V.A.



- El fregadero es reversible
- Para instalación integrada
- Mueble soporte del fregadero 45 cm
- Botón para mecanismo en otras versiones en la página 434



Referencia n°		Classicline	Premiumline	pza./ pal.	kg/ pza.
3340 01 XX	Fregadero, incluye desagüe manual	466,-	512,-	8	20,3
3340 02 XX	Fregadero, incluye desagüe automático	543,-	589,-	8	20,3

Opcional

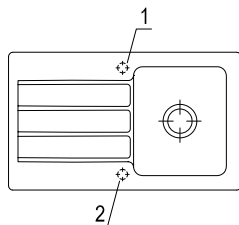
9K08 00 K1	Escurreidor enrollable, acero inoxidable			172,-	0,727
8K36 10 00	Tabla para cortar universal de nogal			181,-	2,25
8345 47 K1	Bandeja de rejilla, acero inoxidable			146,-	40 0,484
9624 15 LC	Tapa de la válvula de cierre, acero fino			38,-	0,114
9624 15 03	Tapa de la válvula de cierre, dorado			50,-	0,114
9624 15 04	Tapa de la válvula de cierre, bronce			50,-	0,114
9624 15 05	Tapa de la válvula de cierre, antracita			50,-	0,114

Recambios

3340 00 XX	Fregadero	424,-	470,-	8	20,3
8276 00 61	Desagüe manual, chromado			77,-	0,501
8286 10 00	Desagüe automático			154,-	0,609

Características técnicas

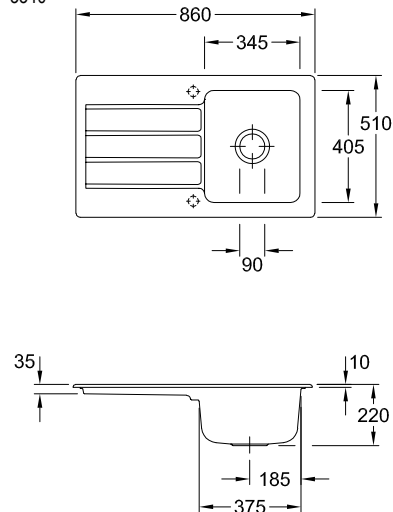
3340



Perforar agujeros para grifo: indicar el número o los números en el pedido.
Diámetro: aprox. 35 mm
Suplemento: 9,00 €/modelo.

Características técnicas

3340



Siga las instrucciones de montaje
Corte de la encimera: 77 x 48 cm

XX = Sustituir por el código de los colores

Classicline = Blanco CeramicPlus R1, Stone White CeramicPlus RW, Ivory CeramicPlus FU, Grafito CeramicPlus i4, Almond CeramicPlus AM, Fossil CeramicPlus KD, Crema CeramicPlus KR, Steam CeramicPlus SM, Stone CeramicPlus SL
Premiumline = Chromit CeramicPlus J0, Snow White CeramicPlus KG, Ebony CeramicPlus S5, Timber CeramicPlus TR

CONDOR 45

€ sin I.V.A.



- El fregadero es reversible
- Para instalación integrada
- Mueble soporte del fregadero 45 cm
- Botón para mecanismo en otras versiones en la página 434



FREGADEROS

Referencia n°		Classicline	Premiumline	pza./ pal.	kg/ pza.
6745 01 XX	Fregadero, incluye desagüe manual	615,-	685,-	8	19,77
6745 02 XX	Fregadero, incluye desagüe automático	689,-	759,-	8	19,97

Opcional

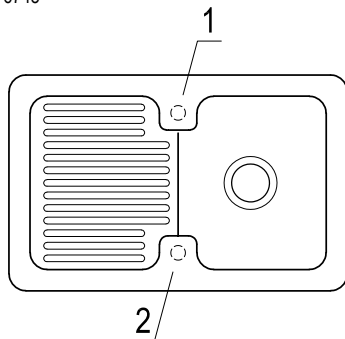
9K08 00 K1	Escurreidor enrollable, acero inoxidable			172,-	0,727
8K36 10 00	Tabla para cortar universal de nogal			181,-	2,25
8K30 10 00	Juego de accesorios: una elegante tabla para cortar universal y una cesta de alambre de acero inoxidable			159,-	1,62
8345 47 K1	Bandeja de rejilla, acero inoxidable			146,-	40 0,484
9406 00 00	Sifón			28,-	0,233
9624 15 LC	Tapa de la válvula de cierre, acero fino			38,-	0,114
9624 15 03	Tapa de la válvula de cierre, dorado			50,-	0,114
9624 15 04	Tapa de la válvula de cierre, bronce			50,-	0,114
9624 15 05	Tapa de la válvula de cierre, antracita			50,-	0,114

Recambios

6745 00 XX	Fregadero	577,-	647,-	8	19,85
8231 00 61	Desagüe manual, chromado			75,-	0,158
8233 10 00	Desagüe automático			149,-	0,622

Características técnicas

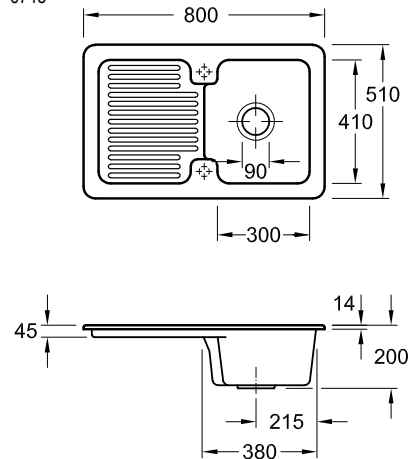
6745



Perforar agujeros para grifo: indicar el número o los números en el pedido.
Diámetro: aprox. 35 mm
Suplemento: 9,00 €/modelo.

Características técnicas

6745



Siga las instrucciones de montaje
Corte de la encimera: 76 x 47 cm

XX = Sustituir por el código de los colores

Classicline = Graffito CeramicPlus i4, Fossil CeramicPlus KD, Blanco CeramicPlus R1, Stone White CeramicPlus RW, Almond CeramicPlus AM, Crema CeramicPlus KR, Ivory CeramicPlus FU, Steam CeramicPlus SM, Stone CeramicPlus SL
Premiumline = Chromit CeramicPlus J0, Ebony CeramicPlus S5, Timber CeramicPlus TR, Snow White CeramicPlus KG

SILUET 45

€ sin I.V.A.



- El fregadero es reversible
- Para instalación integrada
- Mueble soporte del fregadero 45 cm
- Las bandejas de vapor GN 1/3 se pueden usar con la cesta portaplatos
- **Material: TitanCeram**
- Compatible con todos los dispensadores de jabón de la página 433
- Botón para mecanismo en otras versiones en la página 434



Referencia n°		Classicline	Premiumline	pza./ pal.	kg/ pza.
3334 01 XX	Fregadero, incluye desagüe manual	836,-	938,-	8	22,3
3334 02 XX	Fregadero, incluye desagüe automático	913,-	1.015,-	8	22,3

Opcional

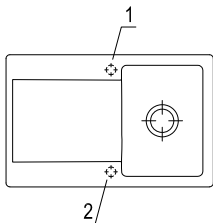
9K08 00 K1	Escurreidor enrollable, acero inoxidable			172,-	0,727
8K36 10 00	Tabla para cortar universal de nogal			181,-	2,25
9K12 00 K1	Cesta, acero inoxidable			202,-	1,301
9406 00 00	Sifón			28,-	0,233
9624 15 LC	Tapa de la válvula de cierre, acero fino			38,-	0,114
9624 15 03	Tapa de la válvula de cierre, dorado			50,-	0,114
9624 15 04	Tapa de la válvula de cierre, bronce			50,-	0,114
9624 15 05	Tapa de la válvula de cierre, antracita			50,-	0,114
8299 06 K1	Bandeja de vapor 1/3, acero inoxidable			50,-	0,6

Recambios

3334 00 XX	Fregadero	796,-	898,-	8	22,3
8276 00 61	Desagüe manual, cromado			77,-	0,501
8286 10 00	Desagüe automático			154,-	0,609

Características técnicas

3334

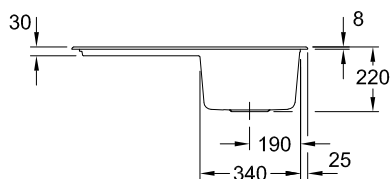
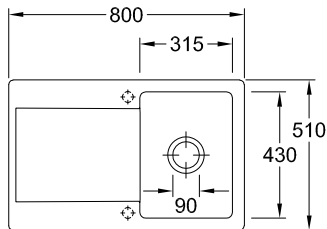


Perforar agujeros para grifo: indicar el número o los números en el pedido.
Diámetro: aprox. 35 mm
Suplemento: 9,00 €/modelo.

1 orificio premarcado en cada lado

Características técnicas

3334



Siga las instrucciones de montaje
Corte de la encimera: 77 x 48 cm

XX = Sustituir por el código de los colores

Classicline = Blanco CeramicPlus R1, Stone White CeramicPlus RW, Ivory CeramicPlus FU, Grafito CeramicPlus i4, Almond CeramicPlus AM, Fossil CeramicPlus KD, Crema CeramicPlus KR, Steam CeramicPlus SM, Stone CeramicPlus SL
Premiumline = Chromit CeramicPlus J0, Ebony CeramicPlus S5, Timber CeramicPlus TR, Snow White CeramicPlus KG

SUBWAY PURE 45

€ sin I.V.A.



- Para instalación integrada
- Mueble soporte del fregadero 45 cm



FREGADEROS

Referencia n°		Classicline	Premiumline	pza./ pal.	kg/ pza.
6714 22 XX	Fregadero con escurridor a la izquierda incluye desagüe automático	483,-	556,-	8	19
6772 22 XX	Fregadero con escurridor a la derecha incluye desagüe automático	483,-	556,-	8	19,4

Opcional

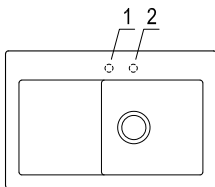
8K06 10 00	Juego de accesorios: una elegante tabla para cortar universal y una cesta de alambre de acero inoxidable			155,-	1,5
9K04 00 K1	Bandeja de rejilla, acero inoxidable			75,-	56 0,457
9406 00 00	Sifón			27,-	0,233

Recambios

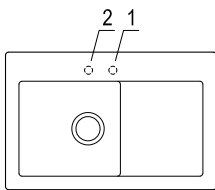
6714 20 XX	Fregadero con escurridor a la izquierda	400,-	461,-	8	18
6772 20 XX	Fregadero con escurridor a la derecha	400,-	461,-	8	18,4
9K52 00 61	Desagüe automático, cromado			67,-	200 0,7

Características técnicas

6714



6772

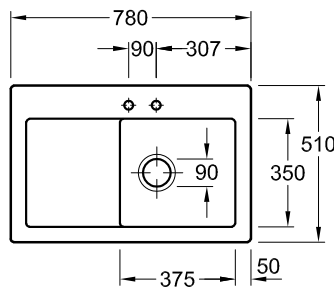


Perforar agujeros para grifo: indicar el número o los números en el pedido.
 Diámetro: aprox. 35 mm
 Suplemento: 9,00 €/modelo.

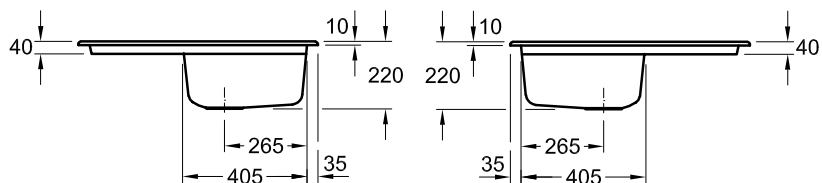
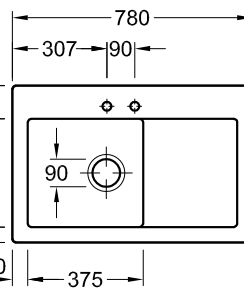
2 orificios perforados

Características técnicas

6714



6772



Corte de la encimera: 74 x 48 cm

SUBWAY 45

€ sin I.V.A.



- Disponible con seno a la derecha y con seno a la izquierda
- Para instalación integrada
- Mueble soporte del fregadero 45 cm
- Compatible con todos los dispensadores de jabón de la página 433
- Botón para mecanismo en otras versiones en la página 434



Referencia n°		Classicline	Premiumline		pza./ pal.	kg/ pza.
6714 01 XX	Fregadero con escurridor a la izquierda incluye desagüe manual	678,-	756,-		8	20,3
6714 02 XX	Fregadero con escurridor a la derecha incluye desagüe manual	755,-	833,-		8	20,3
6772 01 XX	Fregadero con escurridor a la izquierda incluye desagüe automático	678,-	756,-		8	20,3
6772 02 XX	Fregadero con escurridor a la derecha incluye desagüe automático	755,-	833,-		8	20,3

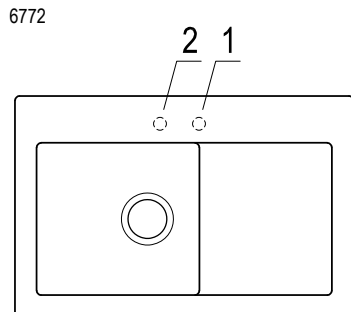
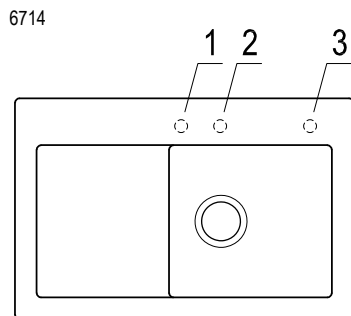
Opcional

9K08 00 K1	Escurreidor enrollable, acero inoxidable				172,-	0,727
8K33 10 00	Tabla de cortar, nogal americano con núcleo compacto				136,-	1,577
8K36 10 00	Tabla para cortar universal de nogal				181,-	2,25
8K06 10 00	Juego de accesorios: una elegante tabla para cortar universal y una cesta de alambre de acero inoxidable				159,-	1,5
9K04 00 K1	Bandeja de rejilla, acero inoxidable				77,-	56 0,457
9406 00 00	Sifón				28,-	0,233
9624 15 LC	Tapa de la válvula de cierre, acero fino				38,-	0,114
9624 15 03	Tapa de la válvula de cierre, dorado				50,-	0,114
9624 15 04	Tapa de la válvula de cierre, bronce				50,-	0,114
9624 15 05	Tapa de la válvula de cierre, antracita				50,-	0,114

Recambios

6714 00 XX	Fregadero escurridor a la izquierda	638,-	716,-		8	18,25
6772 00 XX	Fregadero escurridor a la derecha	638,-	716,-		8	17,85
8276 00 61	Desagüe manual, cromado				77,-	0,501
8286 10 00	Desagüe automático				154,-	0,609

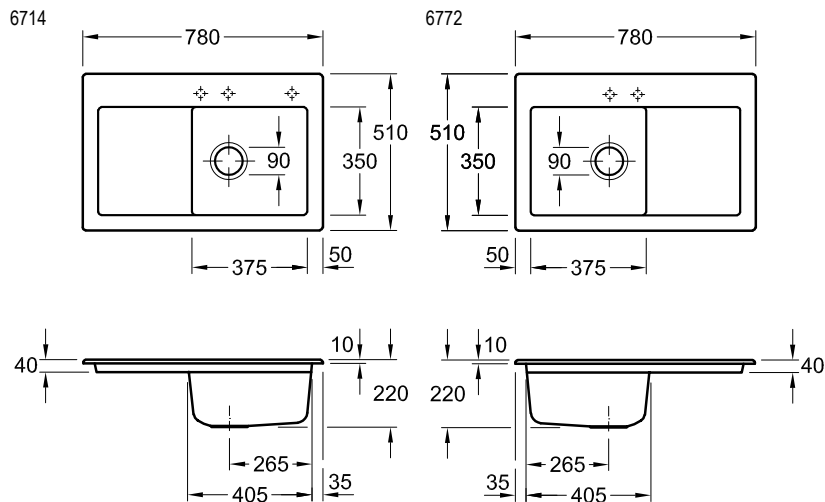
Características técnicas



Perforar agujeros para grifo: indicar el número o los números en el pedido.
 Diámetro: aprox. 35 mm
 Suplemento: 9,00 €/modelo.

Escurreidor a la izquierda - 3 orificios premarcados
 Escurreidor a la derecha - 2 orificios premarcados

Características técnicas



Siga las instrucciones de montaje
 Corte de la encimera: 74 x 48 cm

XX = Sustituir por el código de los colores
 Classicline = Graffito CeramicPlus i4, Fossil CeramicPlus KD, Blanco CeramicPlus R1, Stone White CeramicPlus RW, Almond CeramicPlus AM, Crema CeramicPlus KR, Ivory CeramicPlus FU, Steam CeramicPlus SM, Stone CeramicPlus SL
 Premiumline = Chromit CeramicPlus J0, Ebony CeramicPlus S5, Timber CeramicPlus TR, Snow White CeramicPlus KG

SUBWAY 45 COMPACT

€ sin I.V.A.



- Disponible con seno a la derecha y con seno a la izquierda
- Para instalación integrada
- Mueble soporte del fregadero 45 cm
- Compatible con todos los dispensadores de jabón de la página 433
- Botón para mecanismo en otras versiones en la página 434



FREGADEROS

Referencia n°		Classicline	Premiumline		pza./ pal.	kg/ pza.
3312 01 XX	Fregadero con escurridor a la izquierda incluye desagüe automático	653,-	728,-		8	17,7
3312 02 XX	Fregadero con escurridor a la derecha incluye desagüe automático	730,-	805,-		8	17,7
3313 01 XX	Fregadero con escurridor a la izquierda incluye desagüe manual	653,-	728,-		8	17,7
3313 02 XX	Fregadero con escurridor a la derecha incluye desagüe manual	730,-	805,-		8	17,7

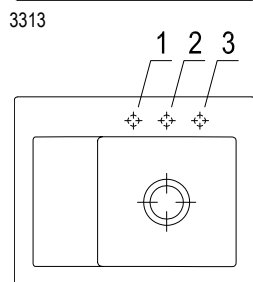
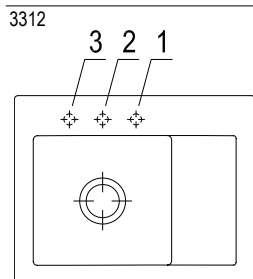
Opcional

9K08 00 K1	Escurridor enrollable, acero inoxidable				172,-	0,727
8K33 10 00	Tabla de cortar, nogal americano con núcleo compacto				136,-	1,577
8K36 10 00	Tabla para cortar universal de nogal				181,-	2,25
8K06 10 00	Juego de accesorios: una elegante tabla para cortar universal y una cesta de alambre de acero inoxidable				159,-	1,5
9K04 00 K1	Bandeja de rejilla, acero inoxidable				77,-	56 0,457
9406 00 00	Sifón				28,-	0,233
9624 15 LC	Tapa de la válvula de cierre, acero fino				38,-	0,114
9624 15 03	Tapa de la válvula de cierre, dorado				50,-	0,114
9624 15 04	Tapa de la válvula de cierre, bronce				50,-	0,114
9624 15 05	Tapa de la válvula de cierre, antracita				50,-	0,114

Recambios

3312 00 XX	Fregadero escurridor a la derecha	613,-	688,-		8	16,8
3313 00 XX	Fregadero escurridor a la izquierda	613,-	688,-		8	17
8276 00 61	Desagüe manual, cromado				77,-	0,501
8286 10 00	Desagüe automático				154,-	0,609

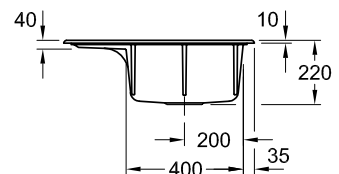
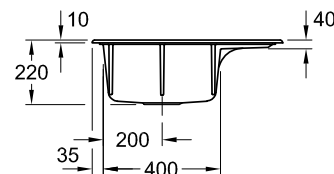
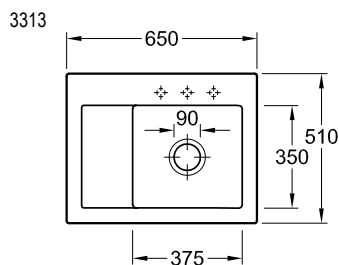
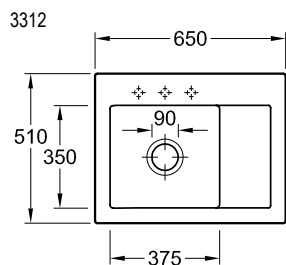
Características técnicas



Perforar agujeros para grifo: indicar el número o los números en el pedido.
 Diámetro: aprox. 35 mm
 Suplemento: 9,00 €/modelo.

3 orificios premarcados

Características técnicas



Siga las instrucciones de montaje
 Corte de la encimera: 62 x 48 cm

XX = Sustituir por el código de los colores

Classicline = Blanco CeramicPlus R1, Stone White CeramicPlus RW, Ivory CeramicPlus FU, Grafito CeramicPlus I4, Almond CeramicPlus AM, Fossil CeramicPlus KD, Crema CeramicPlus KR, Steam CeramicPlus SM, Stone CeramicPlus SL
 Premiumline = Chromit CeramicPlus J0, Snow White CeramicPlus KG, Ebony CeramicPlus S5, Timber CeramicPlus TR

SUBWAY PURE 45

€ sin I.V.A.



- Para instalación integrada
- Mueble soporte del fregadero 45 cm



Referencia n°		Classicline	pza./ pal.	kg/ pza.
6714 22 XX	Fregadero con escurridor a la izquierda incluye desagüe automático	495,-	8	19
6772 22 XX	Fregadero con escurridor a la derecha incluye desagüe automático	495,-	8	19,4

Opcional

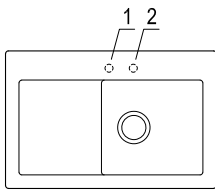
8K06 10 00	Juego de accesorios: una elegante tabla para cortar universal y una cesta de alambre de acero inoxidable		159,-	1,5
9K04 00 K1	Bandeja de rejilla, acero inoxidable		77,-	56 0,457
9406 00 00	Sifón		28,-	0,233

Recambios

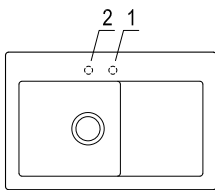
6714 20 XX	Fregadero con escurridor a la izquierda	411,-	8	18
6772 20 XX	Fregadero con escurridor a la derecha	411,-	8	18,4
9K52 00 61	Desagüe automático, cromado		69,-	200 0,7

Características técnicas

6714



6772

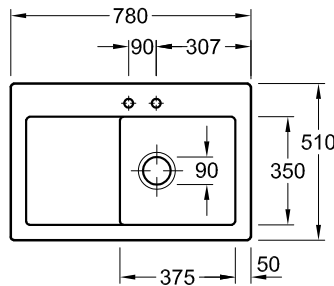


Perforar agujeros para grifo: indicar el número o los números en el pedido.
 Diámetro: aprox. 35 mm
 Suplemento: 9,00 €/modelo.

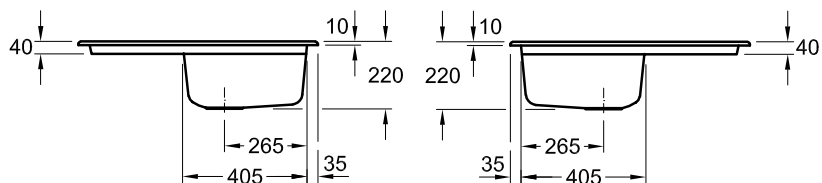
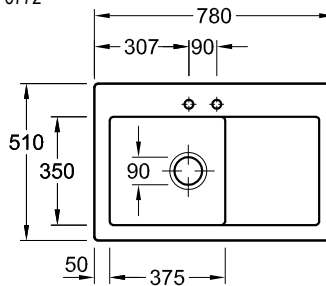
2 orificios perforados

Características técnicas

6714



6772



Corte de la encimera: 74 x 48 cm

XX = Sustituir por el código de los colores
 Classicline = Blanco 01

SUBWAY 45 XS

€ sin I.V.A.



- Para instalación integrada
- Mueble soporte del fregadero 45 cm
- Compatible con todos los dispensadores de jabón de la página 433
- Botón para mecanismo en otras versiones en la página 434



FREGADEROS

Referencia n°		Classicline	Premiumline	pza./ pal.	kg/ pza.
6781 01 XX	Fregadero, incluye desagüe manual	553,-	613,-	16	14,43
6781 02 XX	Fregadero, incluye desagüe automático	630,-	690,-	16	14,43

Opcional

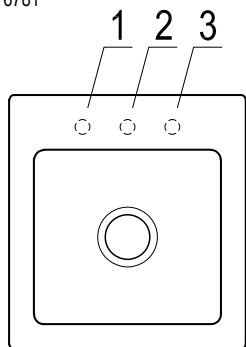
9K08 00 K1	Escurreidor enrollable, acero inoxidable			172,-	0,727
8K33 10 00	Tabla de cortar, nogal americano con núcleo compacto			136,-	1,577
8K36 10 00	Tabla para cortar universal de nogal			181,-	2,25
8K06 10 00	Juego de accesorios: una elegante tabla para cortar universal y una cesta de alambre de acero inoxidable			159,-	1,5
9K04 00 K1	Bandeja de rejilla, acero inoxidable			77,-	56 0,457
9406 00 00	Sifón			28,-	0,233
9624 15 LC	Tapa de la válvula de cierre, acero fino			38,-	0,114
9624 15 03	Tapa de la válvula de cierre, dorado			50,-	0,114
9624 15 04	Tapa de la válvula de cierre, bronce			50,-	0,114
9624 15 05	Tapa de la válvula de cierre, antracita			50,-	0,114

Recambios

6781 00 XX	Fregadero	513,-	573,-	16	13,85
8276 00 61	Desagüe manual, chromado			77,-	0,501
8286 10 00	Desagüe automático			154,-	0,609

Características técnicas


6781



Perforar agujeros para grifo: indicar el número o los números en el pedido.

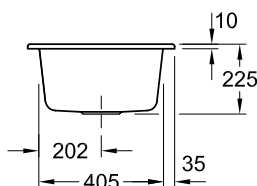
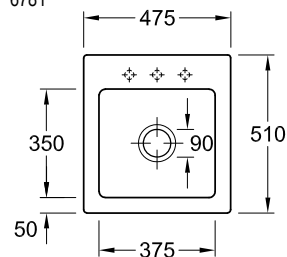
Diámetro: aprox. 35 mm

Suplemento: 9,00 €/modelo.

3 orificios premarcados 

Características técnicas

6781



Siga las instrucciones de montaje
Corte de la encimera: 44,5 x 48 cm

XX = Sustituir por el código de los colores

Classicline = Graffito CeramicPlus i4, Fossil CeramicPlus KD, Blanco CeramicPlus R1, Stone White CeramicPlus RW, Almond CeramicPlus AM, Crema CeramicPlus KR, Ivory CeramicPlus FU, Steam CeramicPlus SM, Stone CeramicPlus SL
Premiumline = Chromit CeramicPlus J0, Ebony CeramicPlus S5, Timber CeramicPlus TR, Snow White CeramicPlus KG

SUBWAY PURE XS

€ sin I.V.A.



- Para instalación integrada
- Mueble soporte del fregadero 45 cm

Referencia n°		Classicline	pza./pal.	kg/pza.
6781 22 XX	Fregadero, incluye desagüe automático	433,-	16	15

Opcional

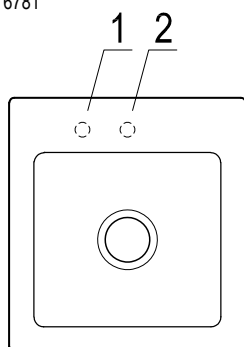
9K08 00 K1	Escurreidor enrollable, acero inoxidable		172,-	0,727
8K06 10 00	Juego de accesorios: una elegante tabla para cortar universal y una cesta de alambre de acero inoxidable		159,-	1,5
9K04 00 K1	Bandeja de rejilla, acero inoxidable		77,-	56 0,457
9406 00 00	Sifón		28,-	0,233

Recambios

6781 20 XX	Fregadero	349,-	16	14
9K52 00 61	Desagüe automático, cromado		69,-	200 0,7

Características técnicas

6781

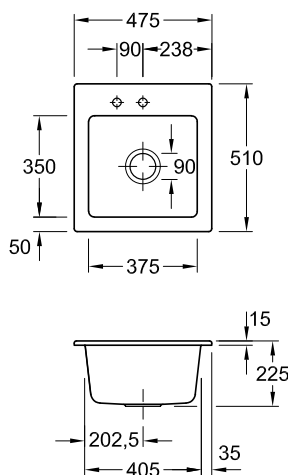


Perforar agujeros para grifo: indicar el número o los números en el pedido.
 Diámetro: aprox. 35 mm
 Suplemento: 9,00 €/modelo.

2 orificios perforados 

Características técnicas

6781



Corte de la encimera: 44,5 x 48 cm

CISTERNA 60B

€ sin I.V.A.



- Montaje bajo encimera de piedra natural/artificial
- Mueble soporte del fregadero 60 cm
- 2 pilas, con cierre
- Modelo registrado
- Para ejemplos de instalación ver páginas 431-432
- Compatible con todos los dispensadores de jabón de la página 433
- Botón para mecanismo de doble en otras versiones en la página 434



FREGADEROS

Referencia n°		Classicline	Premiumline	pza./ pal.	kg/ pza.
6702 01 XX	Fregadero de encastre incluye desagüe manual, set de fijación y filtro para residuos	584,-	628,-	18	17,23
6702 02 XX	Fregadero de encastre incluye desagüe automático, Set de fijación y filtro para residuos	664,-	709,-	18	17,23

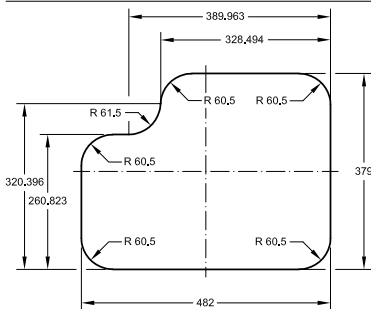
Opcional

9K08 00 K1	Escurreidor enrollable, acero inoxidable			172,-	0,727
9841 00 K1	Cesta, acero inoxidable			171,-	200 0,722
9406 00 00	Sifón			28,-	0,233
9624 15 LC	Tapa de la válvula de cierre, acero fino			38,-	0,114
9624 15 03	Tapa de la válvula de cierre, dorado			50,-	0,114
9624 15 04	Tapa de la válvula de cierre, bronce			50,-	0,114
9624 15 05	Tapa de la válvula de cierre, antracita			50,-	0,114

Recambios

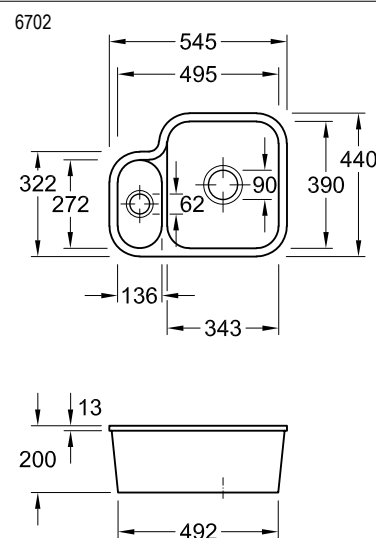
6702 00 XX	Fregadero de encastre	410,-	454,-	18	16,03
8282 00 61	Desagüe manual, chromado			114,-	0,848
8283 10 00	Desagüe automático			194,-	1,06
9851 00 K2	Filtro para residuos transparente			58,-	0,251
9218 03 00	Set de fijación			41,-	0,197

Características técnicas



según plantilla adjunta
Ref. n°. 9307 71 A2

Características técnicas



Siga las instrucciones de montaje

XX = Sustituir por el código de los colores

Classicline = Grafito CeramicPlus i4, Fossil CeramicPlus KD, Blanco CeramicPlus R1, Stone White CeramicPlus RW, Almond CeramicPlus AM, Crema CeramicPlus KR, Ivory CeramicPlus FU, Steam CeramicPlus SM, Stone CeramicPlus SL
Premiumline = Chromit CeramicPlus J0, Ebony CeramicPlus S5, Timber CeramicPlus TR, Snow White CeramicPlus KG

CISTERNA 60C

€ sin I.V.A.



- Montaje bajo encimera de piedra natural/artificial
- Mueble soporte del fregadero 60 cm
- Modelo registrado
- Para ejemplos de instalación ver páginas 431-432
- Compatible con todos los dispensadores de jabón de la página 433
- Botón para mecanismo en otras versiones en la página 434



Referencia n°		Classicline	Premiumline	pza./ pal.	kg/ pza.
6706 01 XX	Fregadero de encastre incluye desagüe manual y set de fijación	528,-	578,-	18	16,74
6706 02 XX	Fregadero de encastre incluye desagüe automático y set de fijación	605,-	655,-	18	16,74

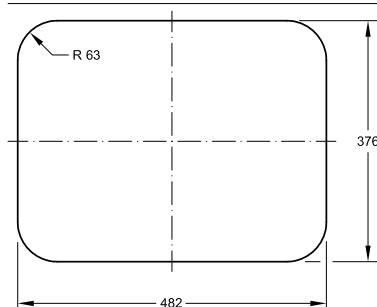
Opcional

9K08 00 K1	Escurreidor enrollable, acero inoxidable			172,-	0,727
8397 00 K1	Cesta, acero inoxidable			171,-	50 0,5
9406 00 00	Sifón			28,-	0,233
9624 15 LC	Tapa de la válvula de cierre, acero fino			38,-	0,114
9624 15 03	Tapa de la válvula de cierre, dorado			50,-	0,114
9624 15 04	Tapa de la válvula de cierre, bronce			50,-	0,114
9624 15 05	Tapa de la válvula de cierre, antracita			50,-	0,114

Recambios

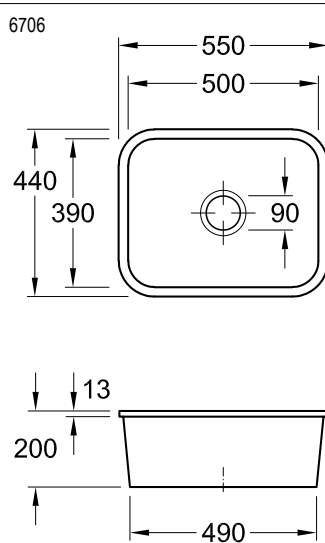
6706 00 XX	Fregadero de encastre	448,-	498,-	18	16,3
8276 00 61	Desagüe manual, chromado			77,-	0,501
8286 10 00	Desagüe automático			154,-	0,609
9218 03 00	Set de fijación			41,-	0,197

Características técnicas



según plantilla adjunta
Ref. n°. 9307 91 A3

Características técnicas



Siga las instrucciones de montaje

XX = Sustituir por el código de los colores

Classicline = Graffito CeramicPlus i4, Fossil CeramicPlus KD, Blanco CeramicPlus R1, Stone White CeramicPlus RW, Almond CeramicPlus AM, Crema CeramicPlus KR, Ivory CeramicPlus FU, Steam CeramicPlus SM, Stone CeramicPlus SL
Premiumline = Chromit CeramicPlus J0, Ebony CeramicPlus S5, Timber CeramicPlus TR, Snow White CeramicPlus KG

CISTERNA 50

€ sin I.V.A.



- Montaje bajo encimera de piedra natural/artificial
- Mueble soporte del fregadero 50 cm
- Modelo registrado
- Para ejemplos de instalación ver páginas 431-432
- Compatible con todos los dispensadores de jabón de la página 433
- Botón para mecanismo en otras versiones en la página 434



Referencia n°		Classicline	Premiumline	pza./ pal.	kg/ pza.
6703 01 XX	Fregadero de encastre incluye desagüe manual y set de fijación	519,-	568,-	18	13,58
6703 02 XX	Fregadero de encastre incluye desagüe automático y Set de fijación	597,-	645,-	18	13,58

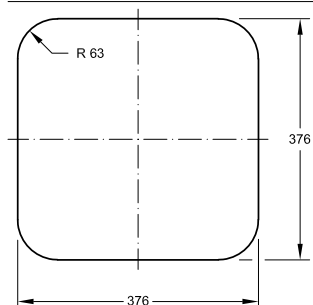
Opcional

9K08 00 K1	Escurreidor enrollable, acero inoxidable			172,-	0,727
9849 00 K1	Cesta, acero inoxidable			171,-	100 0,7
9406 00 00	Sifón			28,-	0,233
9624 15 LC	Tapa de la válvula de cierre, acero fino			38,-	0,114
9624 15 03	Tapa de la válvula de cierre, dorado			50,-	0,114
9624 15 04	Tapa de la válvula de cierre, bronce			50,-	0,114
9624 15 05	Tapa de la válvula de cierre, antracita			50,-	0,114

Recambios

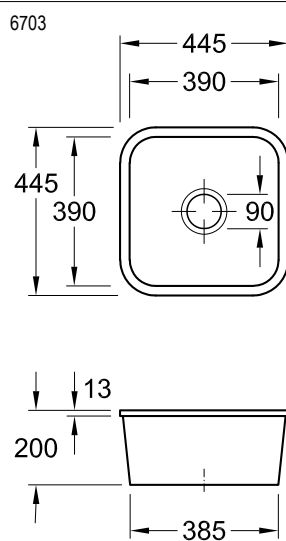
6703 00 XX	Fregadero de encastre	439,-	488,-	18	13,05
8276 00 61	Desagüe manual, chromado			77,-	0,501
8286 10 00	Desagüe automático			154,-	0,609
9218 03 00	Set de fijación			41,-	0,197

Características técnicas



según plantilla adjunta
Ref. n°. 9307 72 A2

Características técnicas



Siga las instrucciones de montaje

XX = Sustituir por el código de los colores

Classicline = Graffito CeramicPlus i4, Fossil CeramicPlus KD, Blanco CeramicPlus R1, Stone White CeramicPlus RW, Almond CeramicPlus AM, Crema CeramicPlus KR, Ivory CeramicPlus FU, Steam CeramicPlus SM, Stone CeramicPlus SL
Premiumline = Chromit CeramicPlus J0, Ebony CeramicPlus S5, Timber CeramicPlus TR, Snow White CeramicPlus KG

CISTERNA 45

€ sin I.V.A.



- Montaje bajo encimera de piedra natural/artificial
- Mueble soporte del fregadero 45 cm
- Modelo registrado
- Para ejemplos de instalación ver páginas 431-432
- Compatible con todos los dispensadores de jabón de la página 433
- Botón para mecanismo en otras versiones en la página 434



Referencia n°		Classicline	Premiumline	pza./ pal.	kg/ pza.
6704 01 XX	Fregadero de encastre incluye desagüe manual y set de fijación	476,-	518,-	18	11,97
6704 02 XX	Fregadero de encastre incluye desagüe automático y Set de fijación	553,-	595,-	18	11,97

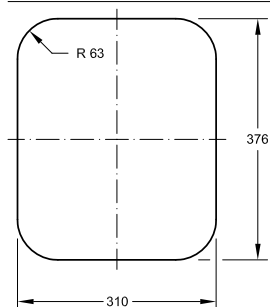
Opcional

9K08 00 K1	Escurreidor enrollable, acero inoxidable			172,-	0,727
8K03 10 00	Juego de accesorios: una elegante tabla para cortar universal y una cesta de alambre de acero inoxidable			159,-	1,75
9406 00 00	Sifón			28,-	0,233
9624 15 LC	Tapa de la válvula de cierre, acero fino			38,-	0,114
9624 15 03	Tapa de la válvula de cierre, dorado			50,-	0,114
9624 15 04	Tapa de la válvula de cierre, bronce			50,-	0,114
9624 15 05	Tapa de la válvula de cierre, antracita			50,-	0,114

Recambios

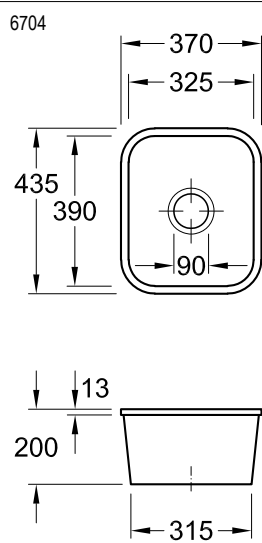
6704 00 XX	Fregadero de encastre	396,-	438,-	18	11,15
8276 00 61	Desagüe manual, chromado			77,-	0,501
8286 10 00	Desagüe automático			154,-	0,609
9218 03 00	Set de fijación			41,-	0,197

Características técnicas



según plantilla adjunta
Ref. n.º. 9307 73 A2

Características técnicas



Siga las instrucciones de montaje

XX = Sustituir por el código de los colores

Classicline = Graffito CeramicPlus i4, Fossil CeramicPlus KD, Blanco CeramicPlus R1, Stone White CeramicPlus RW, Almond CeramicPlus AM, Crema CeramicPlus KR, Ivory CeramicPlus FU, Steam CeramicPlus SM, Stone CeramicPlus SL

Premiumline = Chromit CeramicPlus J0, Ebony CeramicPlus S5, Timber CeramicPlus TR, Snow White CeramicPlus KG

Trendline =

SUBWAY 60 SU

€ sin I.V.A.



- Montaje bajo encimera de piedra natural/artificial
- Mueble soporte del fregadero 60 cm
- Para ejemplos de instalación ver páginas 431-432
- Compatible con todos los dispensadores de jabón de la página 433
- Botón para mecanismo en otras versiones en la página 434



Referencia n°		Classicline	Premiumline	pza./ pal.	kg/ pza.
3310 01 XX	Fregadero de encastre incluye desagüe manual	605,-	673,-	18	19,33
3310 02 XX	Fregadero de encastre incluyendo desagüe automático	682,-	750,-	18	19,33

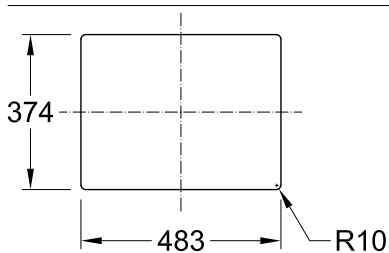
Opcional

9K08 00 K1	Escurreidor enrollable, acero inoxidable			172,-	0,727
8397 00 K1	Cesta, acero inoxidable			171,-	50 0,5
9406 00 00	Sifón			28,-	0,233
9624 15 LC	Tapa de la válvula de cierre, acero fino			38,-	0,114
9624 15 03	Tapa de la válvula de cierre, dorado			50,-	0,114
9624 15 04	Tapa de la válvula de cierre, bronce			50,-	0,114
9624 15 05	Tapa de la válvula de cierre, antracita			50,-	0,114

Recambios

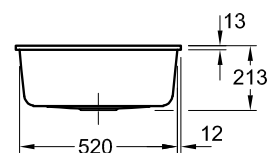
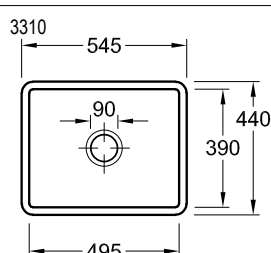
3310 00 XX	Fregadero de encastre	565,-	633,-	18	17,25
8276 00 61	Desagüe manual, chromado			77,-	0,501
8286 10 00	Desagüe automático			154,-	0,609
9218 03 00	Set de fijación			41,-	0,197

Características técnicas



según plantilla adjunta
Ref. n°. 9307 G9 A9

Características técnicas



Siga las instrucciones de montaje

XX = Sustituir por el código de los colores

Classicline = Blanco CeramicPlus R1, Stone White CeramicPlus RW, Ivory CeramicPlus FU, Grafito CeramicPlus I4, Almond CeramicPlus AM, Fossil CeramicPlus KD, Crema CeramicPlus KR, Steam CeramicPlus SM, Stone CeramicPlus SL
Premiumline = Chromit CeramicPlus J0, Ebony CeramicPlus S5, Timber CeramicPlus TR, Snow White CeramicPlus KG

SUBWAY 60 XU

€ sin I.V.A.



- Montaje bajo encimera de piedra natural/artificial
- Mueble soporte del fregadero 60 cm
- 2 pilas, con cierre
- Las bandejas de vapor GN 1/3 y GN 2/3 se pueden usar con la cesta portaplatos
- Compatible con todos los dispensadores de jabón de la página 433
- Botón para mecanismo de doble en otras versiones en la página 434



Referencia n°		Classicline	Premiumline	pza./ pal.	kg/ pza.
6758 01 XX	Fregadero de encastre incluye desagüe manual	771,-	859,-	18	16,85
6758 02 XX	Fregadero de encastre incluyendo desagüe automático	851,-	939,-	18	16,85

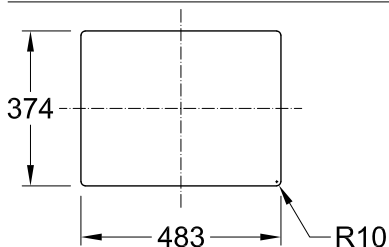
Opcional

9K08 00 K1	Escurreidor enrollable, acero inoxidable			172,-	0,727
9841 00 K1	Cesta, acero inoxidable			171,-	200 0,722
9406 00 00	Sifón			28,-	0,233
9624 15 LC	Tapa de la válvula de cierre, acero fino			38,-	0,114
9624 15 03	Tapa de la válvula de cierre, dorado			50,-	0,114
9624 15 04	Tapa de la válvula de cierre, bronce			50,-	0,114
9624 15 05	Tapa de la válvula de cierre, antracita			50,-	0,114
8299 06 K1	Bandeja de vapor 1/3, acero inoxidable			50,-	0,6
8299 05 K1	Bandeja de vapor 2/3, acero inoxidable			70,-	0,59

Recambios

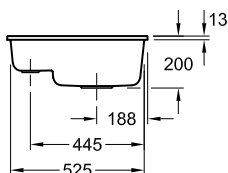
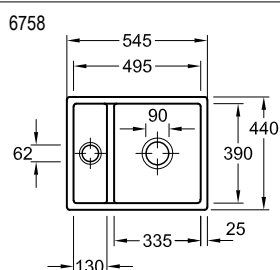
6758 00 XX	Fregadero de encastre	694,-	782,-	18	15,55
8282 00 61	Desagüe manual, cromado			114,-	0,848
8283 10 00	Desagüe automático			194,-	1,06
9218 03 00	Set de fijación			41,-	0,197

Características técnicas



según plantilla adjunta
Ref. n° 9307 G9 A9

Características técnicas



Siga las instrucciones de montaje

XX = Sustituir por el código de los colores

Classicline = Graffito CeramicPlus i4, Fossil CeramicPlus KD, Blanco CeramicPlus R1, Stone White CeramicPlus RW, Almond CeramicPlus AM, Crema CeramicPlus KR, Ivory CeramicPlus FU, Steam CeramicPlus SM, Stone CeramicPlus SL
Premiumline = Chromit CeramicPlus J0, Ebony CeramicPlus S5, Timber CeramicPlus TR, Snow White CeramicPlus KG

SUBWAY 50 SU

€ sin I.V.A.



- Montaje bajo encimera de piedra natural/artificial
- Mueble soporte del fregadero 50 cm
- Para ejemplos de instalación ver páginas 431-432
- Compatible con todos los dispensadores de jabón de la página 433
- Botón para mecanismo en otras versiones en la página 434



Referencia n°		Classicline	Premiumline	pza./ pal.	kg/ pza.
3325 01 XX	Fregadero de encastre incluye desagüe manual	519,-	574,-	18	15,68
3325 02 XX	Fregadero de encastre incluyendo desagüe automático	597,-	651,-	18	15,68

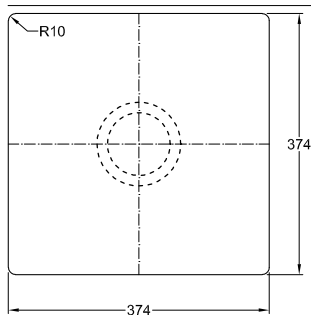
Opcional

9K08 00 K1	Escurreidor enrollable, acero inoxidable			172,-	0,727
9849 00 K1	Cesta, acero inoxidable			171,-	100
9406 00 00	Sifón			28,-	0,233
9624 15 LC	Tapa de la válvula de cierre, acero fino			38,-	0,114
9624 15 03	Tapa de la válvula de cierre, dorado			50,-	0,114
9624 15 04	Tapa de la válvula de cierre, bronce			50,-	0,114
9624 15 05	Tapa de la válvula de cierre, antracita			50,-	0,114

Recambios

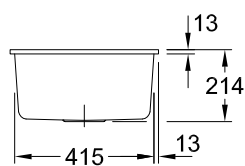
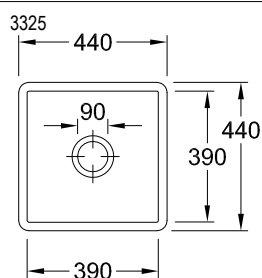
3325 00 XX	Fregadero de encastre	480,-	534,-	18	14,68
8276 00 61	Desagüe manual, chromado			77,-	0,501
8286 10 00	Desagüe automático			154,-	0,609
9218 03 00	Set de fijación			41,-	0,197

Características técnicas



según plantilla adjunta
Ref. n°. 9307 L0 A4

Características técnicas



Siga las instrucciones de montaje

XX = Sustituir por el código de los colores

Classicline = Blanco CeramicPlus R1, Stone White CeramicPlus RW, Ivory CeramicPlus FU, Grafito CeramicPlus i4, Almond CeramicPlus AM, Fossil CeramicPlus KD, Crema CeramicPlus KR, Steam CeramicPlus SM, Stone CeramicPlus SL
Premiumline = Chromit CeramicPlus J0, Ebony CeramicPlus S5, Timber CeramicPlus TR, Snow White CeramicPlus KG

SUBWAY 45 SU

€ sin I.V.A.



- Montaje bajo encimera de piedra natural/artificial
- Mueble soporte del fregadero 45 cm
- Para ejemplos de instalación ver páginas 431-432
- Compatible con todos los dispensadores de jabón de la página 433
- Botón para mecanismo en otras versiones en la página 434



Referencia n°		Classicline	Premiumline	pza./pal.	kg/pza.
3324 01 XX	Fregadero de encastre incluye desagüe manual	457,-	502,-	18	14,17
3324 02 XX	Fregadero de encastre incluyendo desagüe automático	534,-	579,-	18	14,17

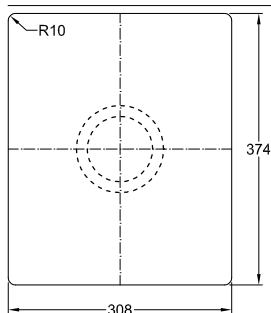
Opcional

9K08 00 K1	Escurreidor enrollable, acero inoxidable			172,-	0,727
8K03 10 00	Juego de accesorios: una elegante tabla para cortar universal y una cesta de alambre de acero inoxidable			159,-	1,75
9406 00 00	Sifón			28,-	0,233
9624 15 LC	Tapa de la válvula de cierre, acero fino			38,-	0,114
9624 15 03	Tapa de la válvula de cierre, dorado			50,-	0,114
9624 15 04	Tapa de la válvula de cierre, bronce			50,-	0,114
9624 15 05	Tapa de la válvula de cierre, antracita			50,-	0,114

Recambios

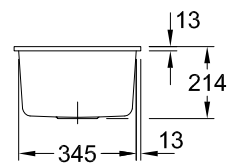
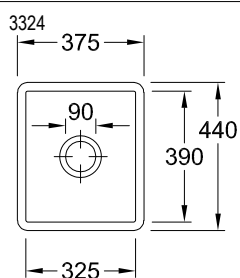
3324 00 XX	Fregadero de encastre	417,-	462,-	18	12,4
8276 00 61	Desagüe manual, chromado			77,-	0,501
8286 10 00	Desagüe automático			154,-	0,609
9218 03 00	Set de fijación			41,-	0,197

Características técnicas



según plantilla adjunta
Ref. n°. 9307 L1 A4

Características técnicas



Siga las instrucciones de montaje

XX = Sustituir por el código de los colores

Classicline = Blanco CeramicPlus R1, Stone White CeramicPlus RW, Ivory CeramicPlus FU, Grafito CeramicPlus i4, Almond CeramicPlus AM, Fossil CeramicPlus KD, Crema CeramicPlus KR, Steam CeramicPlus SM, Stone CeramicPlus SL
Premiumline = Chromit CeramicPlus J0, Ebony CeramicPlus S5, Timber CeramicPlus TR, Snow White CeramicPlus KG

PILA DE FREGAR (2 SENOS)

€ sin I.V.A.



- Montaje sobre mueble bajo o suspendido
- Mueble soporte del fregadero 90 cm
- 2 pilas, con cierre
- Compatible con todos los dispensadores de jabón de la página 433
- Botón para mecanismo de doble en otras versiones en la página 434



FREGADEROS

Referencia n°		Classicline	Premiumline	Trendline		pza./ pal.	kg/ pza.
6323 91 XX	2 senos incluye filtro para residuos desagüe manual y set de fijación para instalación con mueble de soporte	1.470,-	1.652,-	1.834,-		6	44,93
6323 92 XX	2 senos incluye filtro para residuos desagüe automático y set de fijación para instalación con mueble de soporte	1.547,-	1.729,-	1.911,-		6	44,93

Opcional

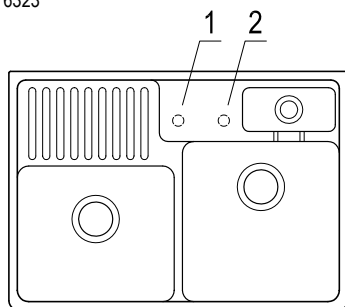
9K08 00 K1	Escurreidor enrollable, acero inoxidable					172,-	0,727
8341 00 K1	Cesta, acero inoxidable					167,-	240 0,881
9208 47 00	Set de fijación para instalación del fregadero sin mueble de soporte					137,-	7,92
9406 00 00	Sifón					28,-	0,233
9624 15 LC	Tapa de la válvula de cierre, acero fino					38,-	0,114
9624 15 03	Tapa de la válvula de cierre, dorado					50,-	0,114
9624 15 04	Tapa de la válvula de cierre, bronce					50,-	0,114
9624 15 05	Tapa de la válvula de cierre, antracita					50,-	0,114

Recambios

6323 00 XX	2 senos	1.330,-	1.512,-	1.694,-		6	44,6
8262 00 61	Desagüe manual, cromado					77,-	0,969
8232 10 00	Desagüe automático					154,-	1,178
8323 00 K2	Filtro para residuos transparente					52,-	768 0,311
9208 49 00	Set de fijación para instalación con mueble de soporte					50,-	0,201
9208 47 00	Set de fijación para instalación del fregadero sin mueble de soporte					137,-	7,92

Características técnicas

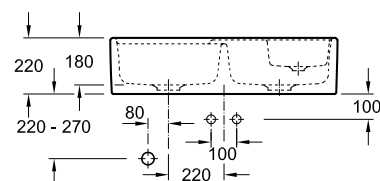
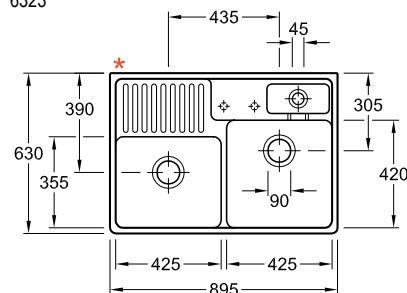
6323



Perforar agujeros para grifo: indicar el número o los números en el pedido.
Diámetro: aprox. 35 mm
Suplemento: 9,00 €/modelo.

Características técnicas

6323



* lado sin esmaltar
Siga las instrucciones de montaje

XX = Sustituir por el código de los colores

Classicline = Blanco CeramicPlus R1, Almond CeramicPlus AM, Gráfico CeramicPlus i4, Crema CeramicPlus KR, Stone White CeramicPlus RW, Ivory CeramicPlus FU, Fossil CeramicPlus KD, Steam CeramicPlus SM, Stone CeramicPlus SL

Premiumline = Chromit CeramicPlus J0, Ebony CeramicPlus S5, Timber CeramicPlus TR, Snow White CeramicPlus KG

Trendline = White Pearl CeramicPlus KT, Mosaico M1

PILA DE FREGAR (1 SENO)

€ sin I.V.A.



- Montaje sobre mueble bajo o suspendido
- Mueble soporte del fregadero 60 cm
- Compatible con el dispensador de jabón 9236 20 de la página 433
- Botón para mecanismo en otras versiones en la página 434



Referencia n°		Classicline	Premiumline	Trendline		pza./ pal.	kg/ pza.
6320 61 XX	1 seno incluye desagüe manual y set de fijación para instalación con mueble de soporte	866,-	967,-	1.066,-		10	30,95
6320 62 XX	1 seno incluye desagüe automático y set de fijación para instalación con mueble de soporte	944,-	1.045,-	1.144,-		10	31,45

Opcional

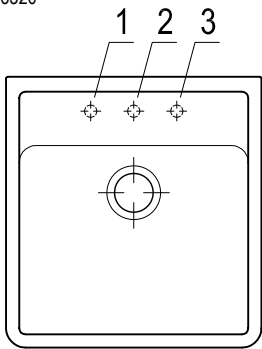
9K08 00 K1	Escurridor enrollable, acero inoxidable					172,-	0,727
9208 47 00	Set de fijación para instalación del fregadero sin mueble de soporte					137,-	7,92
9406 00 00	Sifón					28,-	0,233
9624 15 LC	Tapa de la válvula de cierre, acero fino					38,-	0,114
9624 15 03	Tapa de la válvula de cierre, dorado					50,-	0,114
9624 15 04	Tapa de la válvula de cierre, bronce					50,-	0,114
9624 15 05	Tapa de la válvula de cierre, antracita					50,-	0,114

Recambios

6320 00 XX	1 seno	783,-	884,-	983,-		10	29,65
8270 00 61	Desagüe manual, chromado					70,-	0,48
8233 10 00	Desagüe automático					149,-	0,622
9208 49 00	Set de fijación para instalación con mueble de soporte					50,-	0,201
9208 47 00	Set de fijación para instalación del fregadero sin mueble de soporte					137,-	7,92

Características técnicas

6320

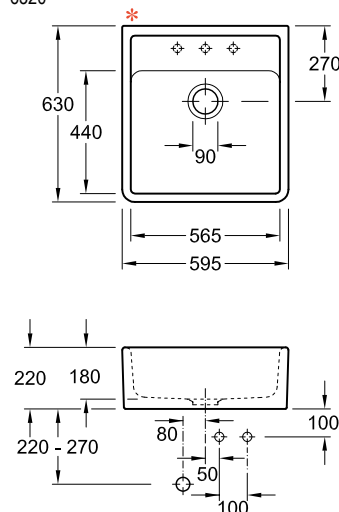


Perforar agujeros para grifo: indicar el número o los números en el pedido.
 Diámetro: aprox. 35 mm
 Suplemento: 9,00 €/modelo.

3 orificios premarcados

Características técnicas

6320



* lado sin esmaltar
 Siga las instrucciones de montaje

XX = Sustituir por el código de los colores

Classicline = Blanco CeramicPlus R1, Almond CeramicPlus AM, Gráfico CeramicPlus i4, Crema CeramicPlus KR, Stone White CeramicPlus RW, Ivory CeramicPlus FU, Fossil CeramicPlus KD, Steam CeramicPlus SM, Stone CeramicPlus SL
 Premiumline = Chromit CeramicPlus J0, Ebony CeramicPlus S5, Timber CeramicPlus TR, Snow White CeramicPlus KG
 Trendline = White Pearl CeramicPlus KT, Mosaico M1

WINDSOR PLUS

€ sin I.V.A.



- Fregadero reversible
- Para instalación integrada
- Mueble soporte del fregadero 80 cm
- Modelo registrado



FREGADEROS

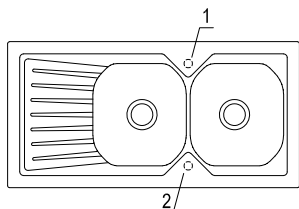
Referencia n°		01		pza./ pal.	kg/ pza.
3390 01 XX	Fregadero, incluye desagüe manual	224,-		8	37,55

Opcional					
9406 00 00	Sifón			28,-	0,233


Recambios					
8K22 00 61	Desagüe manual, cromado			57,-	0,74

Características técnicas

3390

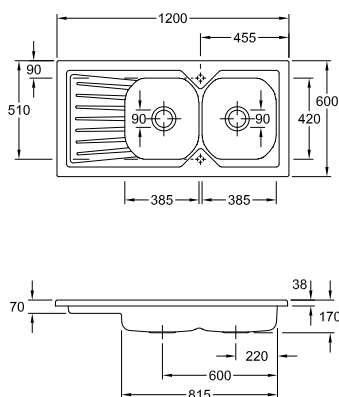


Perforar agujeros para grifo: indicar el número o los números en el pedido.
Diámetro: aprox. 35 mm
Suplemento: 9,00 €/modelo.

1 orificio premarcado en cada lado 

Características técnicas

3390



Siga las instrucciones de montaje

MOGADOR

€ sin I.V.A.



- Fregadero reversible
- Para instalación integrada
- Mueble soporte del fregadero 50 cm
- Modelo registrado



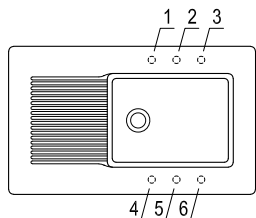
Referencia n°		01	pza./ pal.	kg/ pza.
6738 03 XX	Fregadero incluye desagüe con tapón, cromado	225,-	8	35,33

Opcional				
9406 00 00	Sifón		28,-	0,233


Recambios				
9496 00 61	Desagüe con tapón, cromado		35,-	0,238

Características técnicas

6738

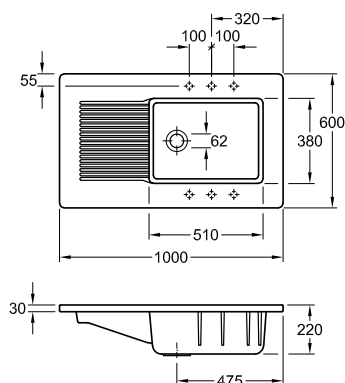


Perforar agujeros para grifo: indicar el número o los números en el pedido.
Diámetro: aprox. 35 mm
Suplemento: 9,00 €/modelo.

3 orificios premarcados 

Características técnicas

6738



Siga las instrucciones de montaje

MONUMENTUM

€ sin I.V.A.



- Módulo de ángulo
- Montaje sobre armario bajo fregadero de esquina con 90 cm de longitud lateral
- Mueble soporte del fregadero 90 cm
- 2 pilas, con cierre
- Compatible con todos los dispensadores de jabón de la página 433
- Botón para mecanismo de doble en otras versiones en la página 434



FREGADEROS

Referencia n°		Classicline	Premiumline	pza./pal.	kg/pza.
3303 01 XX	Módulo de ángulo incluyendo Desagüe, redondo manual y juego de fijación	1.670,-	1.892,-	6	40,96
3303 02 XX	Módulo de ángulo incluyendo Desagüe automático y juego de fijación	1.747,-	1.969,-	6	41,18

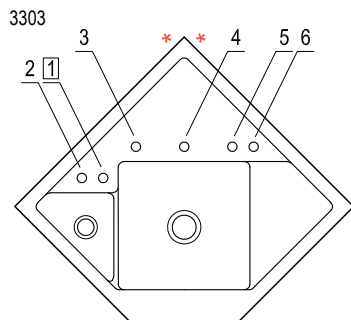
Opcional

9K08 00 K1	Escurreidor enrollable, acero inoxidable			172,-	0,727
9406 00 00	Sifón			28,-	0,233
9624 15 LC	Tapa de la válvula de cierre, acero fino			38,-	0,114
9624 15 03	Tapa de la válvula de cierre, dorado			50,-	0,114
9624 15 04	Tapa de la válvula de cierre, bronce			50,-	0,114
9624 15 05	Tapa de la válvula de cierre, antracita			50,-	0,114

Recambios

3303 00 XX	Módulo de ángulo	1.593,-	1.815,-	6	40,05
8K18 00 61	Desagüe manual, chromado			77,-	0,884
8K19 10 00	Desagüe automático			154,-	1,122
9208 46 00	juego de fijación			38,-	1000 0,257

Características técnicas

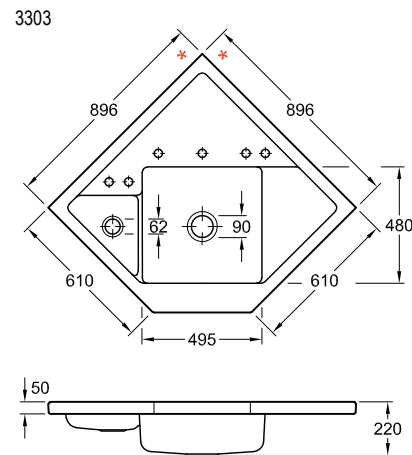


Perforar agujeros para grifo: indicar el número o los números en el pedido.
 Diámetro: aprox. 35 mm
 Suplemento: 9,00 €/modelo.
 Los agujeros señalados con □ vienen preperforados de fábrica.
 El orificio 6 no se puede usar para la excéntrica

5 orificios premarcados

1 orificio perforado

Características técnicas



* lado sin esmaltar
 Siga las instrucciones de montaje

XX = Sustituir por el código de los colores

Classicline = Blanco CeramicPlus R1, Almond CeramicPlus AM, Stone White CeramicPlus RW, Ivory CeramicPlus FU, Grafito CeramicPlus i4, Fossil CeramicPlus KD, Crema CeramicPlus KR, Steam CeramicPlus SM, Stone CeramicPlus SL
 Premiumline = Chromit CeramicPlus J0, Ebony CeramicPlus S5, Timber CeramicPlus TR, Snow White CeramicPlus KG

SILUET 60 FLAT

€ sin I.V.A.



- El fregadero es reversible
- Para montaje a ras en encimera de piedra natural/artificial
- Mueble soporte del fregadero 60 cm
- Grosor mínimo de la encimera si se coloca un lavavajillas: mínimo 3 cm
- Las bandejas de vapor GN 1/3 y GN 2/3 se pueden usar con la cesta portaplatos
- **Material: TitanCeram**
- Compatible con todos los dispensadores de jabón de la página 433
- Botón para mecanismo en otras versiones en la página 434



Referencia n°		Classicline	Premiumline		pza./ pal.	kg/ pza.
3336 1F XX	Fregadero, incluye desagüe manual	1.221,-	1.381,-		8	26
3336 2F XX	Fregadero, incluye desagüe automático	1.298,-	1.458,-		8	26

Opcional

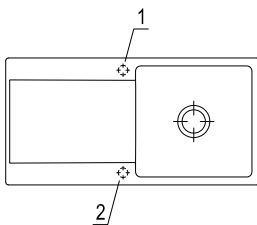
9K08 00 K1	Escurreidor enrollable, acero inoxidable				172,-	0,727
8K36 10 00	Tabla para cortar universal de nogal				181,-	2,25
9K10 00 K1	Cesta, acero inoxidable				225,-	1,611
9220 58 00	Set de fijación					0,04
9406 00 00	Sifón				28,-	0,233
9624 15 LC	Tapa de la válvula de cierre, acero fino				38,-	0,114
9624 15 03	Tapa de la válvula de cierre, dorado				50,-	0,114
9624 15 04	Tapa de la válvula de cierre, bronce				50,-	0,114
9624 15 05	Tapa de la válvula de cierre, antracita				50,-	0,114
8299 06 K1	Bandeja de vapor 1/3, acero inoxidable				50,-	0,6
8299 05 K1	Bandeja de vapor 2/3, acero inoxidable				70,-	0,59

Recambios

3336 0F XX	Fregadero	1.181,-	1.341,-		8	26
8276 00 61	Desagüe manual, chromado				77,-	0,501
8286 10 00	Desagüe automático				154,-	0,609

Características técnicas

3336

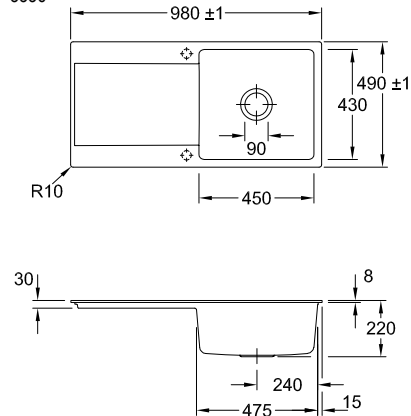


Perforar agujeros para grifo: indicar el número o los números en el pedido.
Diámetro: aprox. 35 mm
Suplemento: 9,00 €/modelo.

2 orificios perforados

Características técnicas

3336



Siga las instrucciones de montaje y corte de la encimera

XX = Sustituir por el código de los colores

Classicline = Blanco CeramicPlus R1, Crema CeramicPlus KR, Gráfico CeramicPlus i4, Ivory CeramicPlus FU, Stone White CeramicPlus RW, Fossil CeramicPlus KD

Premiumline = Ebony CeramicPlus S5, Chromit CeramicPlus J0, Snow White CeramicPlus KG

SILUET 60 R FLAT

€ sin I.V.A.



- El fregadero es reversible
- Para montaje a ras en encimera de piedra natural/artificial
- Mueble soporte del fregadero 60 cm
- Grosor mínimo de la encimera si se coloca un lavavajillas: mínimo 3 cm
- Compatible las bandejas de vapor GN 1/3
- **Material: TitanCeram**
- Compatible con todos los dispensadores de jabón de la página 433
- Botón para mecanismo en otras versiones en la página 434



FREGADEROS

Referencia n°		Classicline	Premiumline	pza./pal.	kg/pza.
3337 1F XX	Fregadero, incluye desagüe manual	1.028,-	1.160,-	8	26
3337 2F XX	Fregadero, incluye desagüe automático	1.102,-	1.234,-	8	26

Opcional

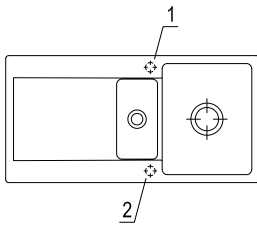
9K08 00 K1	Escurreidor enrollable, acero inoxidable			172,-	0,727
8K36 10 00	Tabla para cortar universal de nogal			181,-	2,25
9K11 00 K1	Cesta, acero inoxidable			214,-	1,405
9220 58 00	Set de fijación				0,04
9624 15 LC	Tapa de la válvula de cierre, acero fino			38,-	0,114
9624 15 03	Tapa de la válvula de cierre, dorado			50,-	0,114
9624 15 04	Tapa de la válvula de cierre, bronce			50,-	0,114
9624 15 05	Tapa de la válvula de cierre, antracita			50,-	0,114
8299 06 K1	Bandeja de vapor 1/3, acero inoxidable			50,-	0,6

Recambios

3336 0F XX	Fregadero	1.181,-	1.341,-	8	26
8K92 00 61	Desagüe manual, chromado			75,-	0,513
8K96 10 00	Desagüe automático			149,-	0,672

Características técnicas

3337

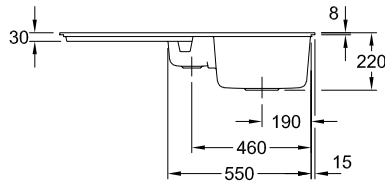
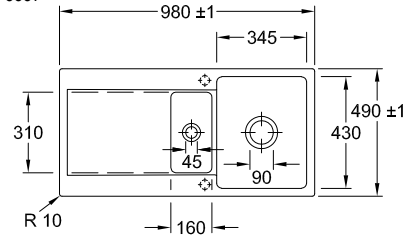


Perforar agujeros para grifo: indicar el número o los números en el pedido.
Diámetro: aprox. 35 mm
Suplemento: 9,00 €/modelo.

2 orificios perforados

Características técnicas

3337



Siga las instrucciones de montaje y corte de la encimera

XX = Sustituir por el código de los colores

Classicline = Blanco CeramicPlus R1, Crema CeramicPlus KR, Grafito CeramicPlus i4, Ivory CeramicPlus FU, Stone White CeramicPlus RW, Fossil CeramicPlus KD
Premiumline = Ebony CeramicPlus S5, Chromit CeramicPlus J0, Snow White CeramicPlus KG

SILUET 60 S FLAT

€ sin I.V.A.



- Para montaje a ras en encimera de piedra natural/artificial
- Mueble soporte del fregadero 60 cm
- **Material: TitanCeram**
- Grosor mínimo de la encimera: mínimo 3 cm
- Compatible con todos los dispensadores de jabón de la página 433
- Botón para mecanismo en otras versiones en la página 434



Referencia n°		Classicline	Premiumline	pza./ pal.	kg/ pza.
3346 1F XX	Fregadero, incluye desagüe manual	862,-	962,-	10	18,8
3346 2F XX	Fregadero, incluye desagüe automático	899,-	999,-	10	18,8

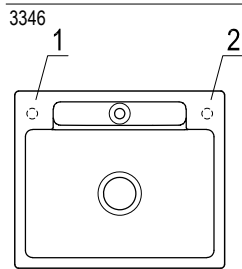
Opcional

9K08 00 K1	Escurreidor enrollable, acero inoxidable			172,-	0,727
8K36 10 00	Tabla para cortar universal de nogal			181,-	2,25
8K09 10 00	Juego de accesorios: una elegante tabla para cortar universal y una cesta de alambre de acero inoxidable			159,-	1,5
9K04 00 K1	Bandeja de rejilla, acero inoxidable			77,-	56 0,457
9624 15 LC	Tapa de la válvula de cierre, acero fino			38,-	0,114
9624 15 03	Tapa de la válvula de cierre, dorado			50,-	0,114
9624 15 04	Tapa de la válvula de cierre, bronce			50,-	0,114
9624 15 05	Tapa de la válvula de cierre, antracita			50,-	0,114

Recambios

3346 0F XX	Fregadero	787,-	888,-	10	18,8
8K94 00 61	Desagüe manual, cromado			112,-	0,509

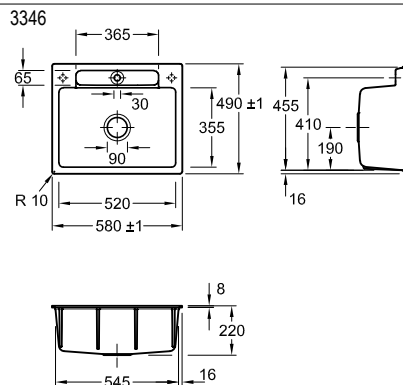
Características técnicas



Perforar agujeros para grifo: indicar el número o los números en el pedido.
 Diámetro: aprox. 35 mm
 Suplemento: 9,00 €/modelo.

2 orificios perforados

Características técnicas



Siga las instrucciones de montaje y corte de la encimera

XX = Sustituir por el código de los colores

Classicline = Blanco CeramicPlus R1, Stone White CeramicPlus RW, Ivory CeramicPlus FU, Grafito CeramicPlus I4, Fossil CeramicPlus KD, Crema CeramicPlus KR
 Premiumline = Chromit CeramicPlus J0, Snow White CeramicPlus KG, Ebony CeramicPlus S5

SUBWAY STYLE 60 FLAT

NUEVO

€ sin I.V.A.



- Disponible con seno a la derecha y con seno a la izquierda
- Para montaje a ras en encimera de piedra natural/artificial
- Mueble soporte del fregadero 60 cm
- Modelo registrado
- Compatible con todos los dispensadores de jabón de la página 433
- Botón para mecanismo en otras versiones en la página 434



FREGADEROS

Referencia n°		Classicline	Premiumline		pza./ pal.	kg/ pza.
3361 1F XX	Fregadero con escurridor a la izquierda incluye desagüe manual	982,-	1.106,-			23
3362 1F XX	Fregadero con escurridor a la izquierda incluye desagüe automático	982,-	1.106,-			23
3361 2F XX	Fregadero con escurridor a la derecha incluye desagüe manual	1.059,-	1.184,-			23
3362 2F XX	Fregadero con escurridor a la derecha incluye desagüe automático	1.059,-	1.184,-			23

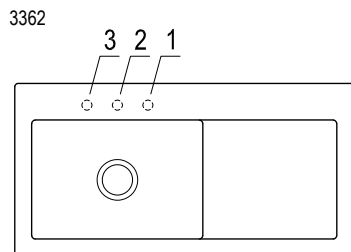
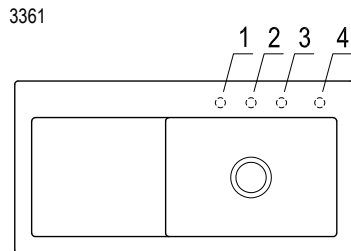
Opcional

9K08 00 K1	Escurridor enrollable, acero inoxidable				172,-	0,727
8K36 10 00	Tabla para cortar universal de nogal				181,-	2,25
8K09 10 00	Juego de accesorios: una elegante tabla para cortar universal y una cesta de alambre de acero inoxidable				159,-	1,5
9220 58 00	Set de fijación					0,04
9624 15 LC	Tapa de la válvula de cierre, acero fino				38,-	0,114
9624 15 03	Tapa de la válvula de cierre, dorado				50,-	0,114
9624 15 04	Tapa de la válvula de cierre, bronce				50,-	0,114
9624 15 05	Tapa de la válvula de cierre, antracita				50,-	0,114

Recambios

3361 0F XX	Fregadero escurridor a la izquierda	942,-	1.067,-		8	23
3362 0F XX	Fregadero escurridor a la derecha	942,-	1.067,-		8	23
8276 00 61	Desagüe manual, cromado				77,-	0,501
8286 10 00	Desagüe automático				154,-	0,609

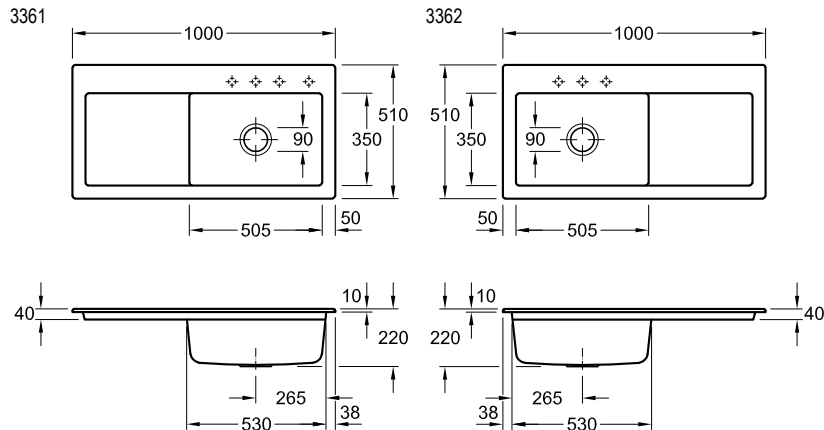
Características técnicas



Perforar agujeros para grifo: indicar el número o los números en el pedido.
Diámetro: aprox. 35 mm
Suplemento: 9,00 €/modelo.

Escurridor a la izquierda - 4 orificios premarcados
Escurridor a la derecha - 3 orificios premarcados

Características técnicas



Siga las instrucciones de montaje
Siga las instrucciones de montaje y corte de la encimera



XX = Sustituir por el código de los colores
Classicline = Blanco CeramicPlus R1, Stone White CeramicPlus RW, Crema CeramicPlus KR, Ivory CeramicPlus FU, Fossil CeramicPlus KD, Grafito CeramicPlus i4
Premiumline = Snow White CeramicPlus KG, Ebony CeramicPlus S5, Chromit CeramicPlus J0

SUBWAY 60 FLAT

€ sin I.V.A.



- Disponible con seno a la derecha y con seno a la izquierda
- Para montaje a ras en encimera de piedra natural/artificial
- Mueble soporte del fregadero 60 cm
- Grosor mínimo de la encimera si se coloca un lavavajillas: mínimo 4 cm
- Modelo registrado
- Compatible con todos los dispensadores de jabón de la página 433
- Botón para mecanismo en otras versiones en la página 434



Referencia n°		Classicline	Premiumline		pza./ pal.	kg/ pza.
6712 1F XX	Fregadero con escurridor a la izquierda incluye desagüe manual	1.013,-	1.142,-		8	24,92
6712 2F XX	Fregadero con escurridor a la derecha incluye desagüe manual	1.087,-	1.216,-		8	24,92
6770 1F XX	Fregadero con escurridor a la izquierda incluye desagüe automático	1.013,-	1.142,-		8	25,75
6770 2F XX	Fregadero con escurridor a la derecha incluye desagüe automático	1.087,-	1.216,-		8	25,75

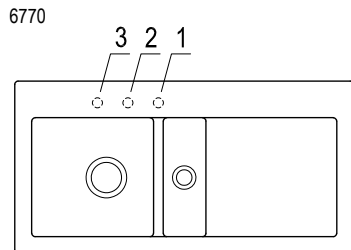
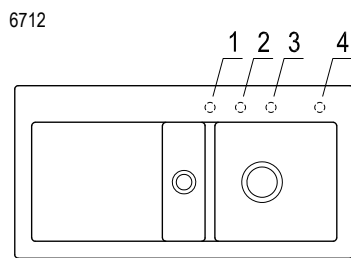
Opcional

9K08 00 K1	Escurreidor enrollable, acero inoxidable				172,-	0,727
8K33 10 00	Tabla de cortar, nogal americano con núcleo compacto				136,-	1,577
8K36 10 00	Tabla para cortar universal de nogal				181,-	2,25
8K04 10 00	Juego de accesorios: una elegante tabla para cortar universal y una cesta de alambre de acero inoxidable				159,-	1,5
9K04 00 K1	Bandeja de rejilla, acero inoxidable				77,-	56 0,457
9220 58 00	Set de fijación					0,04
9406 00 00	Sifón				28,-	0,233
9624 15 LC	Tapa de la válvula de cierre, acero fino				38,-	0,114
9624 15 03	Tapa de la válvula de cierre, dorado				50,-	0,114
9624 15 04	Tapa de la válvula de cierre, bronce				50,-	0,114
9624 15 05	Tapa de la válvula de cierre, antracita				50,-	0,114

Recambios

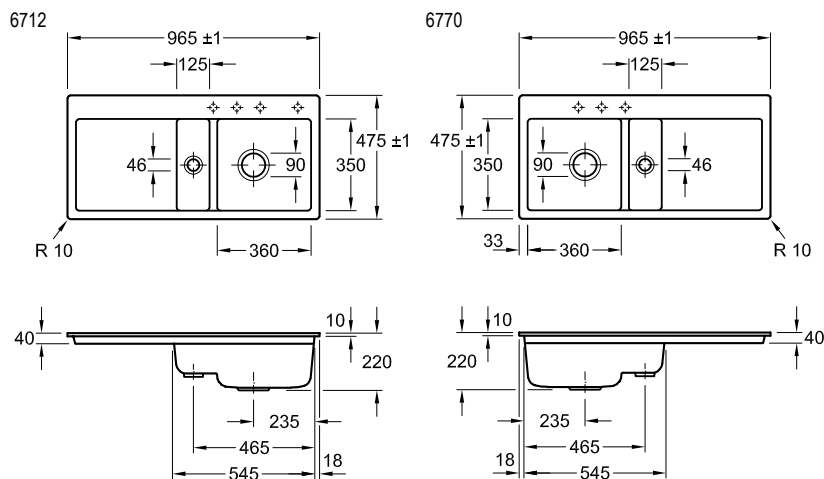
6712 0F XX	Fregadero escurridor a la izquierda	975,-	1.105,-		8	23,91
6770 0F XX	Fregadero escurridor a la derecha	975,-	1.105,-		8	24,75
8214 00 61	Desagüe manual, cromado				75,-	0,597
8215 10 00	Desagüe automático				149,-	0,702

Características técnicas



Perforar agujeros para grifo: indicar el número o los números en el pedido.
 Diámetro: aprox. 35 mm
 Suplemento: 9,00 €/modelo.

Características técnicas



Siga las instrucciones de montaje y corte de la encimera

XX = Sustituir por el código de los colores

Classicline = Blanco CeramicPlus R1, Crema CeramicPlus KR, Grafito CeramicPlus i4, Ivory CeramicPlus FU, Stone White CeramicPlus RW, Fossil CeramicPlus KD

Premiumline = Ebony CeramicPlus S5, Chromit CeramicPlus J0, Snow White CeramicPlus KG

SUBWAY 60 S FLAT

€ sin I.V.A.



- Para montaje a ras en encimera de piedra natural/artificial
- Mueble soporte del fregadero 60 cm
- Grosor mínimo de la encimera: mínimo 3 cm
- Modelo registrado
- Compatible con todos los dispensadores de jabón de la página 433
- Botón para mecanismo en otras versiones en la página 434



Referencia n°		Classicline	Premiumline	pza./ pal.	kg/ pza.
3309 1F XX	Fregadero, incluye desagüe manual	713,-	796,-	10	18,5
3309 2F XX	Fregadero, incluye desagüe automático	790,-	873,-	10	18,5

Opcional

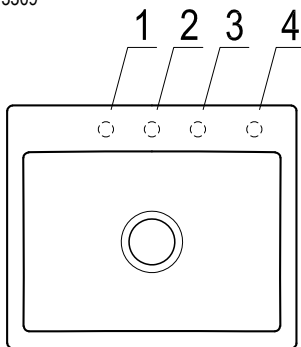
9K08 00 K1	Escurreidor enrollable, acero inoxidable			172,-	0,727
8K33 10 00	Tabla de cortar, nogal americano con núcleo compacto			136,-	1,577
8K36 10 00	Tabla para cortar universal de nogal			181,-	2,25
8K09 10 00	Juego de accesorios: una elegante tabla para cortar universal y una cesta de alambre de acero inoxidable			159,-	1,5
9K04 00 K1	Bandeja de rejilla, acero inoxidable			77,-	56 0,457
9220 58 00	Set de fijación				0,04
9406 00 00	Sifón			28,-	0,233
9624 15 LC	Tapa de la válvula de cierre, acero fino			38,-	0,114
9624 15 03	Tapa de la válvula de cierre, dorado			50,-	0,114
9624 15 04	Tapa de la válvula de cierre, bronce			50,-	0,114
9624 15 05	Tapa de la válvula de cierre, antracita			50,-	0,114

Recambios


3309 0F XX	Fregadero	673,-	756,-	10	17,5
8276 00 61	Desagüe manual, cromado			77,-	0,501
8286 10 00	Desagüe automático			154,-	0,609

Características técnicas

3309

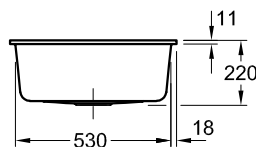
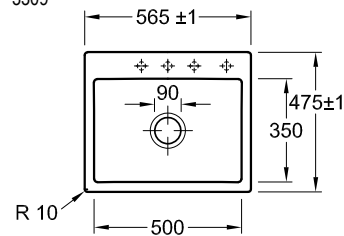


Perforar agujeros para grifo: indicar el número o los números en el pedido.
Diámetro: aprox. 35 mm
Suplemento: 9,00 €/modelo.

4 orificios premarcados 

Características técnicas

3309



Siga las instrucciones de montaje y corte de la encimera

XX = Sustituir por el código de los colores

Classicline = Blanco CeramicPlus R1, Stone White CeramicPlus RW, Ivory CeramicPlus FU, Grafito CeramicPlus I4, Fossil CeramicPlus KD, Crema CeramicPlus KR
Premiumline = Chromit CeramicPlus J0, Ebony CeramicPlus S5, Snow White CeramicPlus KG

SUBWAY 60 XL FLAT

€ sin I.V.A.



- Disponible con seno a la derecha y con seno a la izquierda
- Para montaje a ras en encimera de piedra natural/artificial
- Mueble soporte del fregadero 60 cm
- Grosor mínimo de la encimera si se coloca un lavavajillas: mínimo 4 cm
- Modelo registrado
- Compatible con todos los dispensadores de jabón de la página 433
- Botón para mecanismo en otras versiones en la página 434



Referencia n°		Classicline	Premiumline		pza./ pal.	kg/ pza.
6719 1F XX	Fregadero con escurridor a la izquierda incluye desagüe manual	1.008,-	1.136,-		8	23,1
6719 2F XX	Fregadero con escurridor a la derecha incluye desagüe manual	1.085,-	1.213,-		8	23,1
6718 1F XX	Fregadero con escurridor a la izquierda incluye desagüe automático	1.008,-	1.136,-		8	24,5
6718 2F XX	Fregadero con escurridor a la derecha incluye desagüe automático	1.085,-	1.213,-		8	24,5

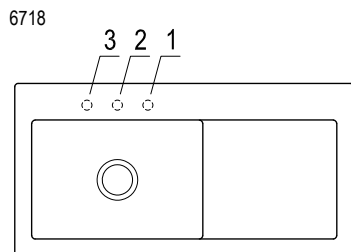
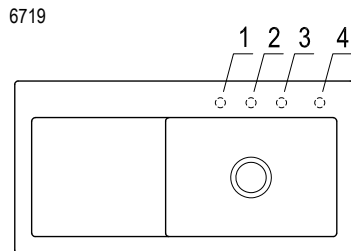
Opcional

9K08 00 K1	Escurreidor enrollable, acero inoxidable				172,-	0,727
8K33 10 00	Tabla de cortar, nogal americano con núcleo compacto				136,-	1,577
8K36 10 00	Tabla para cortar universal de nogal				181,-	2,25
8K09 10 00	Juego de accesorios: una elegante tabla para cortar universal y una cesta de alambre de acero inoxidable				159,-	1,5
9K04 00 K1	Bandeja de rejilla, acero inoxidable				77,-	56 0,457
9406 00 00	Sifón				28,-	0,233
9624 15 LC	Tapa de la válvula de cierre, acero fino				38,-	0,114
9624 15 03	Tapa de la válvula de cierre, dorado				50,-	0,114
9624 15 04	Tapa de la válvula de cierre, bronce				50,-	0,114
9624 15 05	Tapa de la válvula de cierre, antracita				50,-	0,114

Recambios

6719 0F XX	Fregadero escurridor a la izquierda	968,-	1.096,-		8	22,1
6718 0F XX	Fregadero escurridor a la derecha	968,-	1.096,-		8	23,5
8276 00 61	Desagüe manual, cromado				77,-	0,501
8286 10 00	Desagüe automático				154,-	0,609

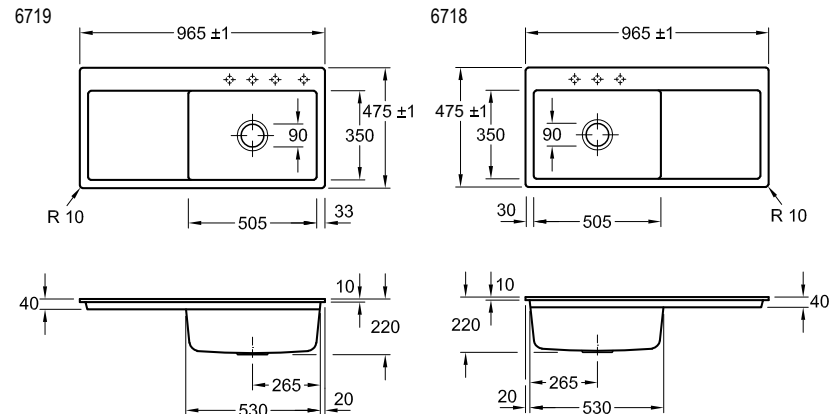
Características técnicas



Perforar agujeros para grifo: indicar el número o los números en el pedido.
Diámetro: aprox. 35 mm
Suplemento: 9,00 €/modelo.

Escurreidor a la izquierda - 4 orificios premarcados
Escurreidor a la derecha - 3 orificios premarcados

Características técnicas



Siga las instrucciones de montaje y corte de la encimera



XX = Sustituir por el código de los colores

Classicline = Blanco CeramicPlus R1, Stone White CeramicPlus RW, Ivory CeramicPlus FU, Grafito CeramicPlus I4, Fossil CeramicPlus KD, Crema CeramicPlus KR
Premiumline = Chromit CeramicPlus J0, Ebony CeramicPlus S5, Snow White CeramicPlus KG

SUBWAY 60 XM FLAT

€ sin I.V.A.



- Para montaje a ras en encimera de piedra natural/artificial
- Mueble soporte del fregadero 60 cm
- Grosor mínimo de la encimera: mínimo 3 cm
- Compatible con todos los dispensadores de jabón de la página 433
- Botón para mecanismo en otras versiones en la página 434



Referencia n°		Classicline	Premiumline	pza./ pal.	kg/ pza.
6780 1F XX	Fregadero, incluye desagüe manual	721,-	806,-	10	19,35
6780 2F XX	Fregadero, incluye desagüe automático	795,-	880,-	10	19,35

Opcional

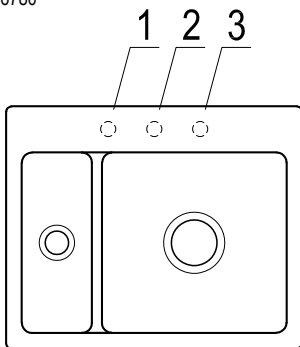
9K08 00 K1	Escurridor enrollable, acero inoxidable			172,-	0,727
8K33 10 00	Tabla de cortar, nogal americano con núcleo compacto			136,-	1,577
8K36 10 00	Tabla para cortar universal de nogal			181,-	2,25
8K04 10 00	Juego de accesorios: una elegante tabla para cortar universal y una cesta de alambre de acero inoxidable			159,-	1,5
9K04 00 K1	Bandeja de rejilla, acero inoxidable			77,-	56 0,457
9220 58 00	Set de fijación				0,04
9406 00 00	Sifón			28,-	0,233
9624 15 LC	Tapa de la válvula de cierre, acero fino			38,-	0,114
9624 15 03	Tapa de la válvula de cierre, dorado			50,-	0,114
9624 15 04	Tapa de la válvula de cierre, bronce			50,-	0,114
9624 15 05	Tapa de la válvula de cierre, antracita			50,-	0,114

Recambios

6780 0F XX	Fregadero	683,-	768,-	10	18,35
8214 00 61	Desagüe manual, chromado			75,-	0,597
8215 10 00	Desagüe automático			149,-	0,702

Características técnicas

6780

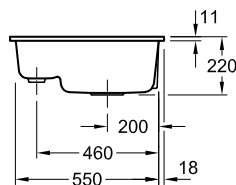
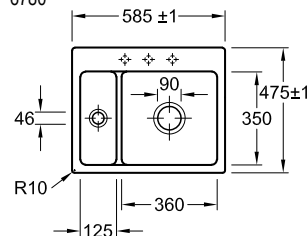


Perforar agujeros para grifo: indicar el número o los números en el pedido.
Diámetro: aprox. 35 mm
Suplemento: 9,00 €/modelo.

3 orificios premarcados

Características técnicas

6780



Siga las instrucciones de montaje y corte de la encimera

XX = Sustituir por el código de los colores

Classicline = Blanco CeramicPlus R1, Crema CeramicPlus KR, Grafito CeramicPlus i4, Ivory CeramicPlus FU, Stone White CeramicPlus RW, Fossil CeramicPlus KD
Premiumline = Ebony CeramicPlus S5, Chromit CeramicPlus J0, Snow White CeramicPlus KG

TIMELINE 60 FLAT

€ sin I.V.A.



- El fregadero es reversible
- Para montaje a ras en encimera de piedra natural/artificial
- Mueble soporte del fregadero 60 cm
- Grosor mínimo de la encimera si se coloca un lavavajillas: mínimo 4 cm
- Compatible con todos los dispensadores de jabón de la página 433
- Botón para mecanismo en otras versiones en la página 434



Referencia n°		Classicline	Premiumline	pza./ pal.	kg/ pza.
6790 1F XX	Fregadero, incluye desagüe manual	891,-	1.001,-	8	22,95
6790 2F XX	Fregadero, incluye desagüe automático	968,-	1.078,-	8	22,95

Opcional

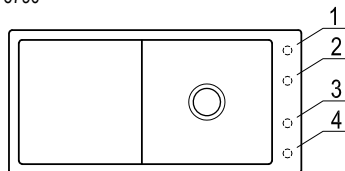
9K08 00 K1	Escurreidor enrollable, acero inoxidable			172,-	0,727
8K36 10 00	Tabla para cortar universal de nogal			181,-	2,25
8K14 00 00	Juego de accesorios: una elegante tabla para cortar universal y una cesta de alambre de acero inoxidable			159,-	1,75
9220 58 00	Set de fijación				0,04
9406 00 00	Sifón			28,-	0,233
9624 15 LC	Tapa de la válvula de cierre, acero fino			38,-	0,114
9624 15 03	Tapa de la válvula de cierre, dorado			50,-	0,114
9624 15 04	Tapa de la válvula de cierre, bronce			50,-	0,114
9624 15 05	Tapa de la válvula de cierre, antracita			50,-	0,114

Recambios

6790 0F XX	Fregadero	851,-	961,-	8	21,95
8276 00 61	Desagüe manual, chromado			77,-	0,501
8286 10 00	Desagüe automático			154,-	0,609

Características técnicas

6790

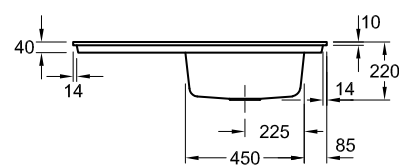
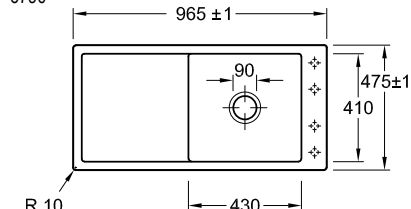


Perforar agujeros para grifo: indicar el número o los números en el pedido.
Diámetro: aprox. 35 mm
Suplemento: 9,00 €/modelo.

4 orificios premarcados

Características técnicas

6790



Siga las instrucciones de montaje y corte de la encimera

XX = Sustituir por el código de los colores

Classicline = Blanco CeramicPlus R1, Crema CeramicPlus KR, Grafito CeramicPlus i4, Ivory CeramicPlus FU, Stone White CeramicPlus RW, Fossil CeramicPlus KD
Premiumline = Ebony CeramicPlus S5, Chromit CeramicPlus J0, Snow White CeramicPlus KG

SILUET 50 FLAT

€ sin I.V.A.



- El fregadero es reversible
- Para montaje a ras en encimera de piedra natural/artificial
- Mueble soporte del fregadero 50 cm
- Grosor mínimo de la encimera si se coloca un lavavajillas: mínimo 3 cm
- Las bandejas de vapor GN 1/3 se pueden usar con la cesta portaplatos
- **Material: TitanCeram**
- Compatible con todos los dispensadores de jabón de la página 433
- Botón para mecanismo en otras versiones en la página 434



FREGADEROS

Referencia n°		Classicline	Premiumline		pza./ pal.	kg/ pza.
3335 1F XX	Fregadero, incluye desagüe manual	1.048,-	1.181,-		8	24
3335 2F XX	Fregadero, incluye desagüe automático	1.125,-	1.259,-		8	24

Opcional

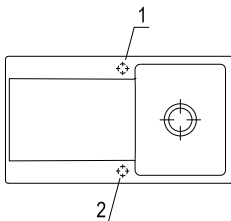
9K08 00 K1	Escurreidor enrollable, acero inoxidable				172,-	0,727
8K36 10 00	Tabla para cortar universal de nogal				181,-	2,25
9K11 00 K1	Cesta, acero inoxidable				214,-	1,405
9220 58 00	Set de fijación					0,04
9406 00 00	Sifón				28,-	0,233
9624 15 LC	Tapa de la válvula de cierre, acero fino				38,-	0,114
9624 15 03	Tapa de la válvula de cierre, dorado				50,-	0,114
9624 15 04	Tapa de la válvula de cierre, bronce				50,-	0,114
9624 15 05	Tapa de la válvula de cierre, antracita				50,-	0,114
8299 06 K1	Bandeja de vapor 1/3, acero inoxidable				50,-	0,6

Recambios

3335 0F XX	Fregadero	1.008,-	1.142,-		8	24
8276 00 61	Desagüe manual, chromado				77,-	0,501
8286 10 00	Desagüe automático				154,-	0,609

Características técnicas

3335

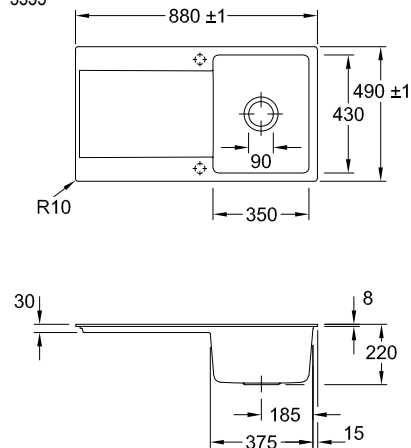


Perforar agujeros para grifo: indicar el número o los números en el pedido.
Diámetro: aprox. 35 mm
Suplemento: 9,00 €/modelo.

2 orificios perforados

Características técnicas

3335



Siga las instrucciones de montaje y corte de la encimera

XX = Sustituir por el código de los colores

Classicline = Blanco CeramicPlus R1, Crema CeramicPlus KR, Gráfico CeramicPlus i4, Ivory CeramicPlus FU, Stone White CeramicPlus RW, Fossil CeramicPlus KD
Premiumline = Ebony CeramicPlus S5, Chromit CeramicPlus J0, Snow White CeramicPlus KG

SILUET 50 S FLAT

€ sin I.V.A.



- Para montaje a ras en encimera de piedra natural/artificial
- Instalación flexible del fregadero: el escurridor se puede colocar en la parte posterior o a la izquierda o a la derecha
- Mueble soporte del fregadero 50 cm
- **Material: TitanCeram**
- Grosor mínimo de la encimera: mínimo 3 cm
- Compatible con todos los dispensadores de jabón de la página 433
- Botón para mecanismo en otras versiones en la página 434



Referencia n°		Classicline	Premiumline	pza./ pal.	kg/ pza.
3345 1F XX	Fregadero, incluye desagüe manual	724,-	804,-	14	15,4
3345 2F XX	Fregadero, incluye desagüe automático	761,-	841,-	14	15,4

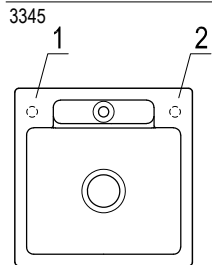
Opcional

9K08 00 K1	Escurridor enrollable, acero inoxidable			172,-	0,727
8K36 10 00	Tabla para cortar universal de nogal			181,-	2,25
8K99 10 00	Juego de accesorios: una elegante tabla para cortar universal y una cesta de alambre de acero inoxidable			159,-	1,6
9K04 00 K1	Bandeja de rejilla, acero inoxidable			77,-	56 0,457
8345 47 K1	Bandeja de rejilla, acero inoxidable			146,-	40 0,484
9406 00 00	Sifón			28,-	0,233
9624 15 LC	Tapa de la válvula de cierre, acero fino			38,-	0,114
9624 15 03	Tapa de la válvula de cierre, dorado			50,-	0,114
9624 15 04	Tapa de la válvula de cierre, bronce			50,-	0,114
9624 15 05	Tapa de la válvula de cierre, antracita			50,-	0,114

Recambios

3345 0F XX	Fregadero	649,-	729,-	14	15,4
8K94 00 61	Desagüe manual, chromado			112,-	0,509
8K82 10 00	Desagüe automático			149,-	0,62

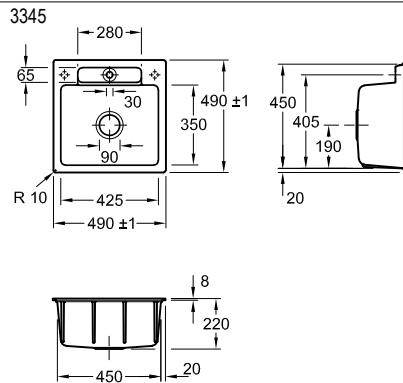
Características técnicas



Perforar agujeros para grifo: indicar el número o los números en el pedido.
Diámetro: aprox. 35 mm
Suplemento: 9,00 €/modelo.



Características técnicas



Siga las instrucciones de montaje
Siga las instrucciones de montaje y corte de la encimera

XX = Sustituir por el código de los colores

Classicline = Blanco CeramicPlus R1, Stone White CeramicPlus RW, Ivory CeramicPlus FU, Grafito CeramicPlus I4, Fossil CeramicPlus KD, Crema CeramicPlus KR
Premiumline = Chromit CeramicPlus J0, Snow White CeramicPlus KG, Ebony CeramicPlus S5

SUBWAY STYLE 50 FLAT

NUEVO

€ sin I.V.A.



- Disponible con seno a la derecha y con seno a la izquierda
- Para montaje a ras en encimera de piedra natural/artificial
- Mueble soporte del fregadero 50 cm
- Modelo registrado
- Compatible con todos los dispensadores de jabón de la página 433
- Botón para mecanismo en otras versiones en la página 434



FREGADEROS

Referencia n°		Classicline	Premiumline		pza./ pal.	kg/ pza.
3351 1F XX	Fregadero con escurridor a la izquierda incluye desagüe manual	849,-	953,-			22
3352 1F XX	Fregadero con escurridor a la izquierda incluye desagüe automático	849,-	953,-			22
3351 2F XX	Fregadero con escurridor a la derecha incluye desagüe manual	927,-	1.030,-			22
3352 2F XX	Fregadero con escurridor a la derecha incluye desagüe automático	927,-	1.030,-			22

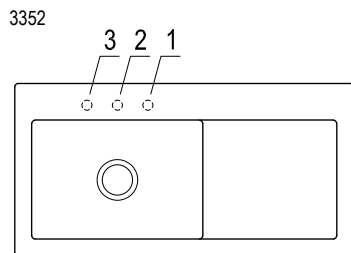
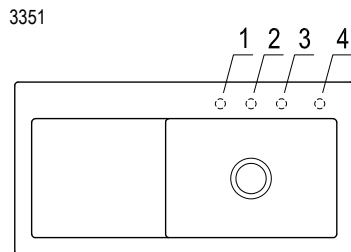
Opcional

9K08 00 K1	Escurreidor enrollable, acero inoxidable				172,-	0,727
8K36 10 00	Tabla para cortar universal de nogal				181,-	2,25
9K11 00 K1	Cesta, acero inoxidable				214,-	1,405
9624 15 LC	Tapa de la válvula de cierre, acero fino				38,-	0,114
9624 15 03	Tapa de la válvula de cierre, dorado				50,-	0,114
9624 15 04	Tapa de la válvula de cierre, bronce				50,-	0,114
9624 15 05	Tapa de la válvula de cierre, antracita				50,-	0,114
8299 06 K1	Bandeja de vapor 1/3, acero inoxidable				50,-	0,6

Recambios

3351 0F XX	Fregadero escurridor a la izquierda	810,-	913,-		8	22
3352 0F XX	Fregadero escurridor a la derecha	810,-	913,-		8	22
8276 00 61	Desagüe manual, chromado				77,-	0,501
8286 10 00	Desagüe automático				154,-	0,609

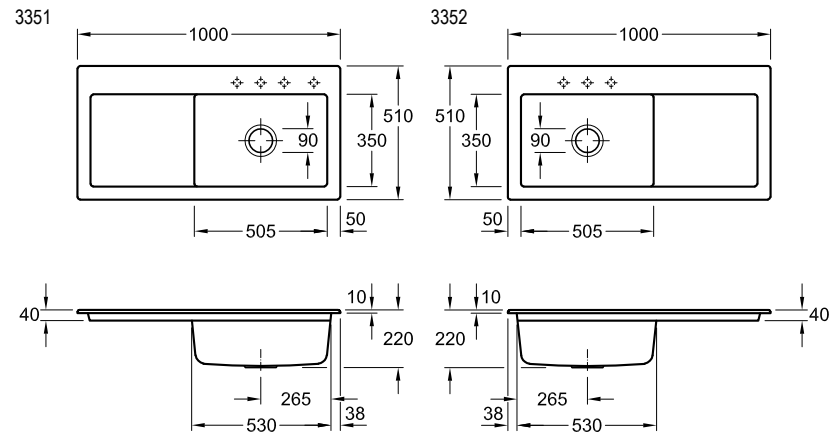
Características técnicas



Perforar agujeros para grifo: indicar el número o los números en el pedido.
 Diámetro: aprox. 35 mm
 Suplemento: 9,00 €/modelo.

Escurreidor a la izquierda - 4 orificios premarcados
 Escurreidor a la derecha - 3 orificios premarcados

Características técnicas



Siga las instrucciones de montaje y corte de la encimera
 Corte de la encimera: 87 x 48 cm

XX = Sustituir por el código de los colores
 Classicline = Blanco CeramicPlus R1, Stone White CeramicPlus RW, Crema CeramicPlus KR, Ivory CeramicPlus FU, Fossil CeramicPlus KD, Grafito CeramicPlus i4
 Premiumline = Snow White CeramicPlus KG, Ebony CeramicPlus S5, Chromit CeramicPlus J0

SUBWAY 50 S FLAT

€ sin I.V.A.



- Para montaje a ras en encimera de piedra natural/artificial
- Mueble soporte del fregadero 50 cm
- Grosor mínimo de la encimera: mínimo 3 cm
- Las bandejas de vapor GN 1/3 y GN 2/3 se pueden usar con la cesta portaplatos
- Modelo registrado
- Compatible con todos los dispensadores de jabón de la página 433
- Botón para mecanismo en otras versiones en la página 434



Referencia n°		Classicline	Premiumline	pza./ pal.	kg/ pza.
3315 1F XX	Fregadero, incluye desagüe manual	589,-	654,-	14	15,8
3315 2F XX	Fregadero, incluye desagüe automático	666,-	731,-	14	15,8

Opcional

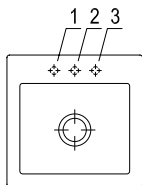
9K08 00 K1	Escurreidor enrollable, acero inoxidable			172,-	0,727
8K33 10 00	Tabla de cortar, nogal americano con núcleo compacto			136,-	1,577
8K36 10 00	Tabla para cortar universal de nogal			181,-	2,25
8K99 10 00	Juego de accesorios: una elegante tabla para cortar universal y una cesta de alambre de acero inoxidable			159,-	1,6
9K04 00 K1	Bandeja de rejilla, acero inoxidable			77,-	56 0,457
9220 58 00	Set de fijación				0,04
9406 00 00	Sifón			28,-	0,233
9624 15 LC	Tapa de la válvula de cierre, acero fino			38,-	0,114
9624 15 03	Tapa de la válvula de cierre, dorado			50,-	0,114
9624 15 04	Tapa de la válvula de cierre, bronce			50,-	0,114
9624 15 05	Tapa de la válvula de cierre, antracita			50,-	0,114
8299 06 K1	Bandeja de vapor 1/3, acero inoxidable			50,-	0,6
8299 05 K1	Bandeja de vapor 2/3, acero inoxidable			70,-	0,59

Recambios

3315 0F XX	Fregadero	549,-	614,-	14	14,8
8276 00 61	Desagüe manual, chromado			77,-	0,501
8286 10 00	Desagüe automático			154,-	0,609

Características técnicas

3315



Perforar agujeros para grifo: indicar el número o los números en el pedido.

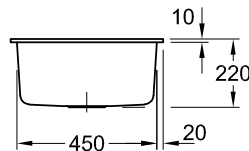
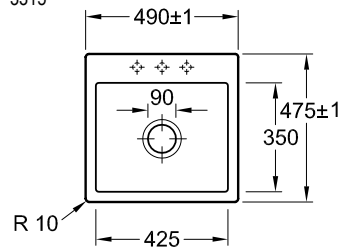
Diámetro: aprox. 35 mm

Suplemento: 9,00 €/modelo.

3 orificios premarcados

Características técnicas

3315



Siga las instrucciones de montaje y corte de la encimera

XX = Sustituir por el código de los colores

Classicline = Blanco CeramicPlus R1, Stone White CeramicPlus RW, Ivory CeramicPlus FU, Grafito CeramicPlus I4, Fossil CeramicPlus KD, Crema CeramicPlus KR

Premiumline = Chromit CeramicPlus J0, Ebony CeramicPlus S5, Snow White CeramicPlus KG

TIMELINE 50 FLAT

€ sin I.V.A.



- El fregadero es reversible
- Para montaje a ras en encimera de piedra natural/artificial
- Mueble soporte del fregadero 50 cm
- Grosor mínimo de la encimera si se coloca un lavavajillas: mínimo 4 cm
- Compatible con todos los dispensadores de jabón de la página 433
- Botón para mecanismo en otras versiones en la página 434



FREGADEROS

Referencia n°		Classicline	Premiumline	pza./ pal.	kg/ pza.
3307 1F XX	Fregadero, incluye desagüe manual	824,-	924,-	8	21,8
3307 2F XX	Fregadero, incluye desagüe automático	901,-	1.002,-	8	21,8

Opcional

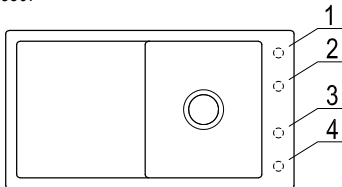
9K08 00 K1	Escurreidor enrollable, acero inoxidable			172,-	0,727
8K36 10 00	Tabla para cortar universal de nogal			181,-	2,25
8K29 10 00	Juego de accesorios: una elegante tabla para cortar universal y una cesta de alambre de acero inoxidable			159,-	1,3
9220 58 00	Set de fijación				0,04
9406 00 00	Sifón			28,-	0,233
9624 15 LC	Tapa de la válvula de cierre, acero fino			38,-	0,114
9624 15 03	Tapa de la válvula de cierre, dorado			50,-	0,114
9624 15 04	Tapa de la válvula de cierre, bronce			50,-	0,114
9624 15 05	Tapa de la válvula de cierre, antracita			50,-	0,114

Recambios

3307 0F XX	Fregadero	784,-	885,-	8	20,8
8276 00 61	Desagüe manual, chromado			77,-	0,501
8286 10 00	Desagüe automático			154,-	0,609

Características técnicas

3307

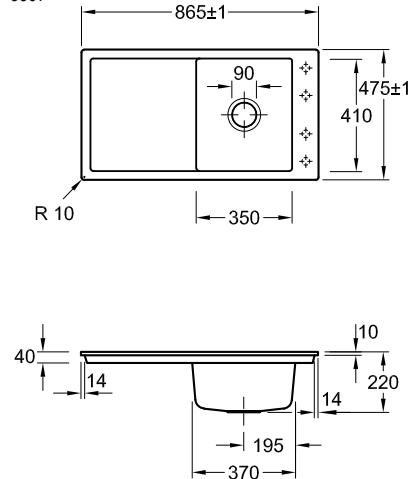


Perforar agujeros para grifo: indicar el número o los números en el pedido.
Diámetro: aprox. 35 mm
Suplemento: 9,00 €/modelo.

4 orificios premarcados

Características técnicas

3307



Siga las instrucciones de montaje y corte de la encimera

XX = Sustituir por el código de los colores

Classicline = Blanco CeramicPlus R1, Crema CeramicPlus KR, Grafito CeramicPlus i4, Ivory CeramicPlus FU, Stone White CeramicPlus RW, Fossil CeramicPlus KD
Premiumline = Ebony CeramicPlus S5, Chromit CeramicPlus J0, Snow White CeramicPlus KG

SILUET 45 FLAT

€ sin I.V.A.



- El fregadero es reversible
- Para montaje a ras en encimera de piedra natural/artificial
- Mueble soporte del fregadero 45 cm
- Grosor mínimo de la encimera si se coloca un lavavajillas: mínimo 3 cm
- Las bandejas de vapor GN 1/3 se pueden usar con la cesta portaplatos
- **Material: TitanCeram**
- Compatible con todos los dispensadores de jabón de la página 433
- Botón para mecanismo en otras versiones en la página 434



Referencia n°		Classicline	Premiumline	pza./pal.	kg/pza.
3334 1F XX	Fregadero, incluye desagüe manual	902,-	1.014,-	8	21
3334 2F XX	Fregadero, incluye desagüe automático	979,-	1.091,-	8	21

Opcional

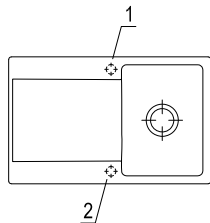
9K08 00 K1	Escurreidor enrollable, acero inoxidable			172,-	0,727
8K36 10 00	Tabla para cortar universal de nogal			181,-	2,25
9K12 00 K1	Cesta, acero inoxidable			202,-	1,301
9220 58 00	Set de fijación				0,04
9406 00 00	Sifón			28,-	0,233
9624 15 LC	Tapa de la válvula de cierre, acero fino			38,-	0,114
9624 15 03	Tapa de la válvula de cierre, dorado			50,-	0,114
9624 15 04	Tapa de la válvula de cierre, bronce			50,-	0,114
9624 15 05	Tapa de la válvula de cierre, antracita			50,-	0,114
8299 06 K1	Bandeja de vapor 1/3, acero inoxidable			50,-	0,6

Recambios

3334 0F XX	Fregadero	862,-	974,-	8	21
8276 00 61	Desagüe manual, cromado			77,-	0,501
8286 10 00	Desagüe automático			154,-	0,609

Características técnicas

3334



Perforar agujeros para grifo: indicar el número o los números en el pedido.

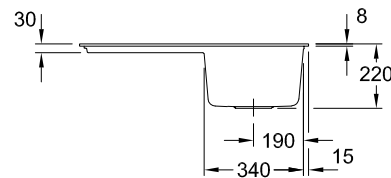
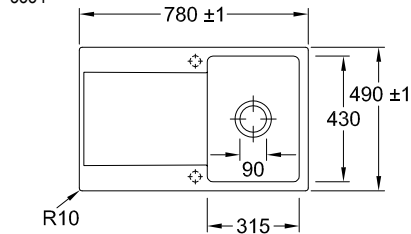
Diámetro: aprox. 35 mm

Suplemento: 9,00 €/modelo.

2 orificios perforados

Características técnicas

3334



Siga las instrucciones de montaje y corte de la encimera

XX = Sustituir por el código de los colores

Classicline = Blanco CeramicPlus R1, Crema CeramicPlus KR, Gráfico CeramicPlus i4, Ivory CeramicPlus FU, Stone White CeramicPlus RW, Fossil CeramicPlus KD

Premiumline = Ebony CeramicPlus S5, Chromit CeramicPlus J0, Snow White CeramicPlus KG

SUBWAY 45 FLAT

€ sin I.V.A.



- Disponible con seno a la derecha y con seno a la izquierda
- Para montaje a ras en encimera de piedra natural/artificial
- Mueble soporte del fregadero 45 cm
- Grosor mínimo de la encimera si se coloca un lavavajillas: mínimo 4 cm
- Modelo registrado
- Compatible con todos los dispensadores de jabón de la página 433
- Botón para mecanismo en otras versiones en la página 434



Referencia n°		Classicline	Premiumline	pza./ pal.	kg/ pza.
6714 1F XX	Fregadero con escurridor a la izquierda incluye desagüe manual	771,-	864,-	8	19,45
6714 2F XX	Fregadero con escurridor a la derecha incluye desagüe manual	848,-	941,-	8	19,45
6772 1F XX	Fregadero con escurridor a la izquierda incluye desagüe automático	771,-	864,-	8	19,4
6772 2F XX	Fregadero con escurridor a la derecha incluye desagüe automático	848,-	941,-	8	19,4

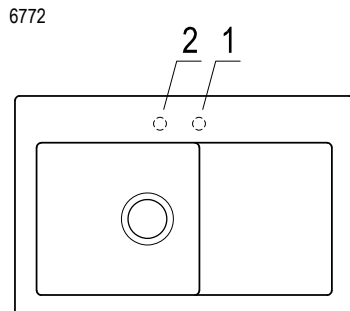
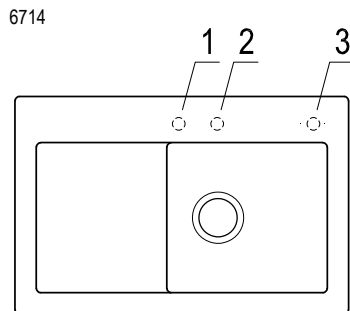
Opcional

9K08 00 K1	Escurreidor enrollable, acero inoxidable			172,-	0,727
8K33 10 00	Tabla de cortar, nogal americano con núcleo compacto			136,-	1,577
8K36 10 00	Tabla para cortar universal de nogal			181,-	2,25
8K06 10 00	Juego de accesorios: una elegante tabla para cortar universal y una cesta de alambre de acero inoxidable			159,-	1,5
9K04 00 K1	Bandeja de rejilla, acero inoxidable			77,-	56 0,457
9220 58 00	Set de fijación				0,04
9406 00 00	Sifón			28,-	0,233
9624 15 LC	Tapa de la válvula de cierre, acero fino			38,-	0,114
9624 15 03	Tapa de la válvula de cierre, dorado			50,-	0,114
9624 15 04	Tapa de la válvula de cierre, bronce			50,-	0,114
9624 15 05	Tapa de la válvula de cierre, antracita			50,-	0,114

Recambios

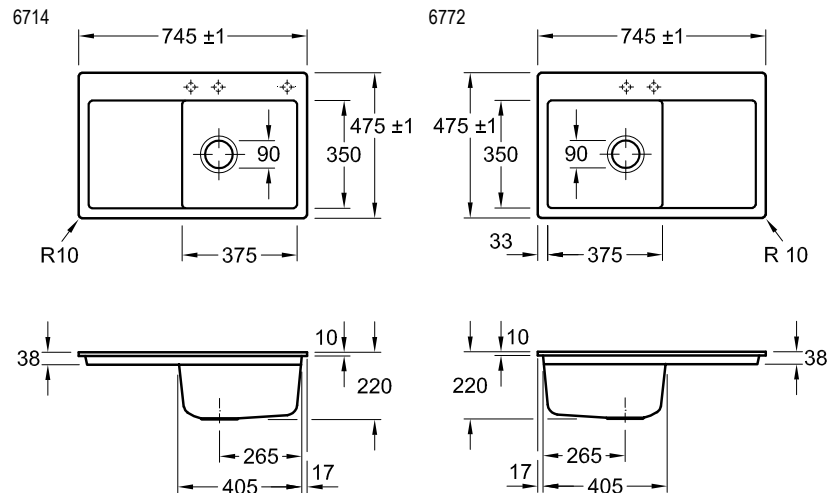
6714 0F XX	Fregadero escurridor a la izquierda	731,-	824,-	8	18,45
6772 0F XX	Fregadero escurridor a la derecha	731,-	824,-	8	18,4
8276 00 61	Desagüe manual, cromado			77,-	0,501
8286 10 00	Desagüe automático			154,-	0,609

Características técnicas



Perforar agujeros para grifo: indicar el número o los números en el pedido.
 Diámetro: aprox. 35 mm
 Suplemento: 9,00 €/modelo.
 Escurridor a la izquierda - 3 orificios premarcados
 Escurridor a la derecha - 2 orificios premarcados

Características técnicas



Siga las instrucciones de montaje y corte de la encimera

XX = Sustituir por el código de los colores
 Classicline = Blanco CeramicPlus R1, Crema CeramicPlus KR, Gráfico CeramicPlus i4, Ivory CeramicPlus FU, Stone White CeramicPlus RW, Fossil CeramicPlus KD
 Premiumline = Ebony CeramicPlus S5, Chromit CeramicPlus J0, Snow White CeramicPlus KG

SUBWAY 45 XS FLAT

€ sin I.V.A.



- Para montaje a ras en encimera de piedra natural/artificial
- Mueble soporte del fregadero 45 cm
- Grosor mínimo de la encimera: mínimo 3 cm
- Compatible con todos los dispensadores de jabón de la página 433
- Botón para mecanismo en otras versiones en la página 434



Referencia n°		Classicline	Premiumline	pza./ pal.	kg/ pza.
6781 1F XX	Fregadero, incluye desagüe manual	647,-	721,-	16	14,95
6781 2F XX	Fregadero, incluye desagüe automático	724,-	798,-	16	14,95

Opcional

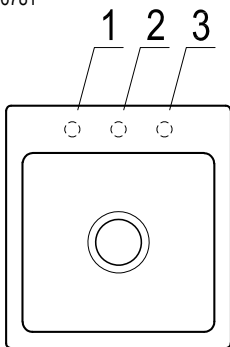
9K08 00 K1	Escurridor enrollable, acero inoxidable			172,-	0,727
8K33 10 00	Tabla de cortar, nogal americano con núcleo compacto			136,-	1,577
8K36 10 00	Tabla para cortar universal de nogal			181,-	2,25
8K06 10 00	Juego de accesorios: una elegante tabla para cortar universal y una cesta de alambre de acero inoxidable			159,-	1,5
9K04 00 K1	Bandeja de rejilla, acero inoxidable			77,-	56 0,457
9220 58 00	Set de fijación				0,04
9406 00 00	Sifón			28,-	0,233
9624 15 LC	Tapa de la válvula de cierre, acero fino			38,-	0,114
9624 15 03	Tapa de la válvula de cierre, dorado			50,-	0,114
9624 15 04	Tapa de la válvula de cierre, bronce			50,-	0,114
9624 15 05	Tapa de la válvula de cierre, antracita			50,-	0,114

Recambios

6781 0F XX	Fregadero	607,-	681,-	16	13,95
8276 00 61	Desagüe manual, cromado			77,-	0,501
8286 10 00	Desagüe automático			154,-	0,609

Características técnicas

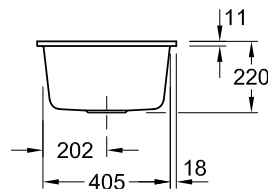
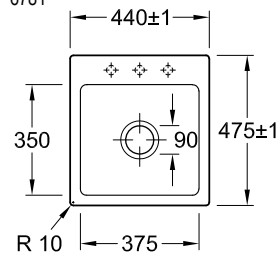
6781



Perforar agujeros para grifo: indicar el número o los números en el pedido.
Diámetro: aprox. 35 mm
Suplemento: 9,00 €/modelo.

Características técnicas

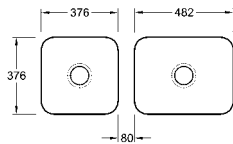
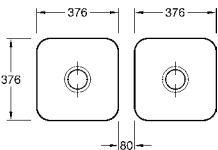
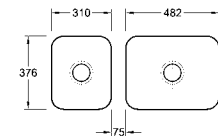
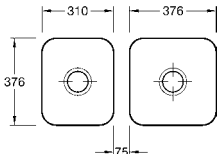
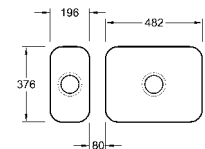
6781

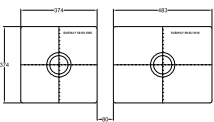
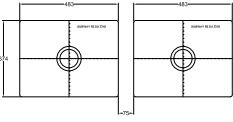
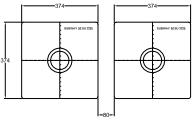
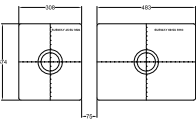
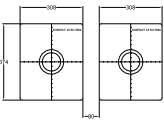
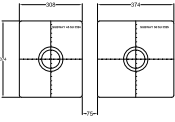


Siga las instrucciones de montaje y corte de la encimera

XX = Sustituir por el código de los colores

Classicline = Blanco CeramicPlus R1, Crema CeramicPlus KR, Gráfico CeramicPlus i4, Ivory CeramicPlus FU, Stone White CeramicPlus RW, Fossil CeramicPlus KD
Premiumline = Ebony CeramicPlus S5, Chromit CeramicPlus J0, Snow White CeramicPlus KG

Ejemplos de instalación (medidas de corte de la encimera) Cisterna	
	Referencia
<p>Encastre en elemento bajo de 1200 mm</p> 	<p>Cisterna 50 + Cisterna 60C¹</p> <p>6703 + 6706</p>
<p>Encastre en elemento bajo de 1000 mm</p> 	<p>Cisterna 50 + Cisterna 50¹</p> <p>6703 + 6703</p>
<p>Encastre en elemento bajo de 1000 mm</p> 	<p>Cisterna 45 + Cisterna 60C¹</p> <p>6704 + 6706</p>
<p>Encastre en elemento bajo de 900 mm</p> 	<p>Cisterna 45 + Cisterna 50C¹</p> <p>6704 + 6703</p>
<p>Encastre en elemento bajo de 800 mm</p> 	<p>Cisterna 45 + Cisterna 45¹</p> <p>6704 + 6704</p>
<p>Accesorios suplenentarios a pedir ¹Set de unión n° 1 para las instalaciones siguientes Cisterna</p>	<p>Referencia 34,- 8297 00 00</p>

Ejemplos de instalación (medidas de corte de la encimera) Subway	
	Referencia
Encastre en elemento bajo de 1200 mm 	Subway 50 SU + Subway 60 SU ¹ 3325 + 3310
Encastre en elemento bajo de 1200 mm 	Subway 60 SU + Subway 60 SU ¹ 3310 + 3310
Encastre en elemento bajo de 1000 mm 	Subway 50 SU + Subway 50 SU ¹ 3325 + 3325
Encastre en elemento bajo de 1000 mm 	Subway 45 SU + Subway 60 SU ¹ 3324 + 3310
Encastre en elemento bajo de 900 mm 	Subway 45 SU + Subway 45 SU ¹ 3324 + 3324
Encastre en elemento bajo de 900 mm 	Subway 45 SU + Subway 50 SU ¹ 3324 + 3325
Accesorios suplementarios a pedir ¹ Set de unión n° 1 para las instalaciones siguientes Subway	Referencia 8297 00 00 34,-

DISPENSADOR DE JABÓN


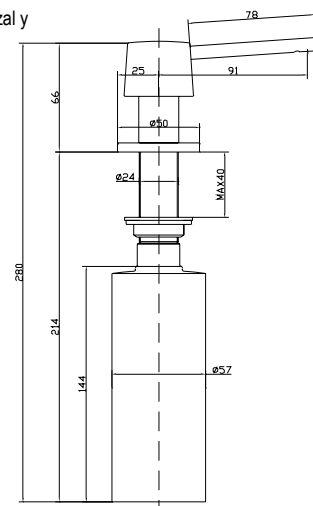
€ sin I.V.A.



Referencia nº			pza./pal.	kg/pza.
9236 10 LC	acero fino		142,-	0,45
9236 10 LE	acero Inoxidable macizo acabado en cromo		142,-	0,45

Características técnicas

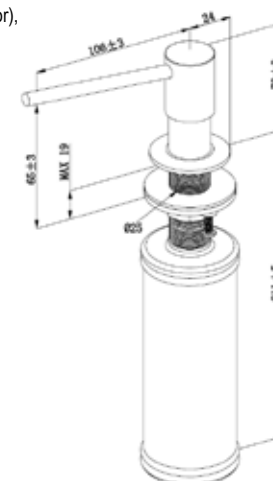
- Material: acero inoxidable macizo (cabezal y recipiente)
- Nivel de carga: 250 ml



Referencia nº			pza./pal.	kg/pza.
9236 20 LC	acero fino		169,-	0,39
9236 20 03	dorado		199,-	0,39
9236 20 04	bronce		199,-	0,39
9236 20 05	antracita		199,-	0,39

Características técnicas

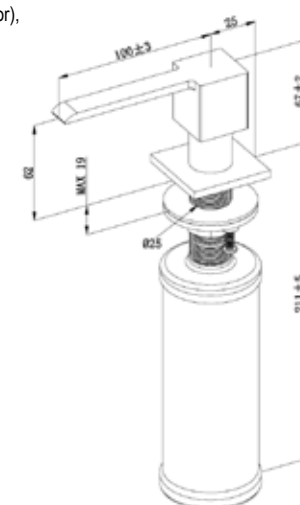
- Material: acero inoxidable (parte superior), plástico (recipiente)
- Nivel de carga: 250 ml



Referencia nº			pza./pal.	kg/pza.
9236 30 LC	acero fino		181,-	0,39

Características técnicas

- Material: acero inoxidable (parte superior), plástico (recipiente)
- Nivel de carga: 250 ml



BOTÓN PARA MECANISMO

€ sin I.V.A.



Referencia nº			pza./ pal.	kg/ pza.
9405 26 L7	Cepillado, material: latón con acabado de acero inoxidable cepillado		41,-	0,5
9405 26 61	Cromado, material: latón con acabado cromado brillante		41,-	0,5
9405 26 03	dorado		115,-	0,5
9405 26 04	bronce		115,-	0,5
9405 26 05	antracita		115,-	0,5

BOTÓN PARA MECANISMO DE DOBLE



Referencia nº			pza./ pal.	kg/ pza.
9405 25 L7	Cepillado, material: latón con acabado de acero inoxidable cepillado		41,-	0,5
9405 25 61	Cromado, material: latón con acabado cromado brillante		41,-	0,5
9405 25 03	dorado		115,-	0,5
9405 25 04	bronce		115,-	0,5
9405 25 05	antracita		115,-	0,5

BOTÓN PARA MECANISMO



Referencia nº			pza./ pal.	kg/ pza.
9405 36 L7	Cepillado, material: latón con acabado de acero inoxidable cepillado		41,-	0,5
9405 36 61	Cromado, material: latón con acabado cromado brillante		41,-	0,5


BOTÓN PARA MECANISMO DE DOBLE



Referencia nº			pza./ pal.	kg/ pza.
9405 35 L7	Cepillado, material: latón con acabado de acero inoxidable cepillado		41,-	0,5
9405 35 61	Cromado, material: latón con acabado cromado brillante		41,-	0,5

TAPA DE CUBIERTA PARA EL DESBORDAMIENTO

€ sin I.V.A.



dorado

bronce

antracita

Référence			pce/ pal.	kg/ pce
8299 10 03	dorado		20,-	0,01
8299 10 04	bronce		20,-	0,01
8299 10 05	antracita		20,-	0,01

DUCHAS



COLORES DE ACRÍLICO Y QUARYL

01 Blanco



COLORES MATES (sólo platos de ducha Planeo, Squaro, Squaro Infinity, Arquitectura MetalRim - Colorline)

1S Anthracite

2S Crème

3S Grey

4S Brown

RW Stone White



COLORES STONELOOK (platos de ducha Planeo)

1N Nature Anthracite

2N Nature Creme

3N Nature Grey

4N Nature Sand

5N Nature White



COLORES CERÁMICOS

01 Blanco



TP Taupe



W9 Ardoise



SUBWAY INFINITY VIPRINT DESIGNS

C0 Townhouse



C1 Abbey Grey



C2 Abbey Blue



C7 Highland Stone



C8 Nordic Creek



C9 Blue Lagoon



D0 Star Flower



D1 Sinus Black



D2 Sinus White



TAPA DEL DESAGÜE PARA PLATOS DE DUCHA

61 cromado



68 White



69 Brushed Chrome



TAPA DEL DESAGÜE PARA PLATOS DE DUCHA PLANEADO

Pure Metal



Pure White



Pure Anthracite



Pure Creme



Pure Grey



Pure Sand



Pure Stone White



Anthracite



Creme



Grey



Brown



Stone White



ÍNDICE PLATOS DE DUCHA

INFORMACION GENERAL

Cómo usar esta tarifa de precios	2
Índice numérico Wellness	658-660
Modificaciones de la gama - Wellness	8
Resumen de colores y modelos Wellness	11

RESÚMENES GENERALES

Resumen general de bañeras por formas y medidas (acrílico / Quaryl / cerámica)	440-447
--	---------

PLATOS DE DUCHA (CERÁMICA)

Lifetime Plus	<i>Mainstream</i>	448-449
O.novo Plus	<i>Profi</i>	450-451
O.novo	<i>Profi</i>	451-453
Subway Infinity	<i>Mainstream</i>	454-467

PLATOS DE DUCHA (QUARYL®)

Furion Flat	<i>Mainstream</i>	468-469
Squaro Superflat	<i>Mainstream</i>	470-471
Squaro Infinity	<i>Mainstream</i>	472-479

PLATOS DE DUCHA (ACRÍLICO)

Architectura MetalRim	<i>Profi</i>	480-487
O.novo	<i>Profi</i>	488-490
Planeo	<i>Profi</i>	491-497
Subway	<i>Profi</i>	498-499

ACCESORIOS PLATOS DE DUCHA

ViFrame	500
---------	-----

VISTA DE CONJUNTO PLATOS DE DUCHA

VISTA DE CON-
JUNTO

Angular, Longitud 800 mm	Angular, Longitud 900 mm			Angular, Longitud 1000 mm	Cuadrado, Longitud 700 mm	Cuadrado, Longitud 800 mm
Anchura: 800 mm	Anchura: 900 mm	Anchura: 900 mm	Anchura: 900 mm	Anchura: 1000 mm	Anchura: 700 mm	Anchura: 800 mm
O.novo Plus ○ 6213 C3 (451)	O.novo ○ 6209 90 (453)	O.novo ● UDA0906DEN4V (490)	O.novo Plus ○ 6213 D4 (451)	O.novo Plus ○ 6213 G5 (451)	O.novo ○ 6028 A7 (453)	Arquitectura ● UDA8080ARA115V (480)

Cuadrado, Longitud 800 mm						
Anchura: 800 mm	Anchura: 800 mm	Anchura: 800 mm	Anchura: 800 mm	Anchura: 800 mm	Anchura: 800 mm	Anchura: 800 mm
Arquitectura ● UDA8080ARA148V (484)	Lifetime Plus ○ 6223 B3 (449)	O.novo ○ 6215 80 (452)	O.novo ● UDA0806DEN1V (488)	O.novo Plus ○ 6210 C3 (450)	Planeo ● UDA8080PLA1V (493)	Squaro Infinity ● UDQ8080SQ11RV (476)

Cuadrado, Longitud 800 mm			Cuadrado, Longitud 900 mm			
Anchura: 800 mm	Anchura: 800 mm	Anchura: 800 mm	Anchura: 900 mm	Anchura: 900 mm	Anchura: 900 mm	Anchura: 900 mm
Squaro Infinity ● UDQ8080SQ11LV (475)	Squaro Infinity ● UDQ8080SQ11V (478)	Subway Infinity ○ 6228 C3 (464)	Arquitectura ● UDA9090ARA148V (484)	Arquitectura ● UDA9090ARA115V (480)	Futurion Flat ● UDQ0900FFL1V (468)	Lifetime Plus ○ 6223 D4 (449)

Cuadrado, Longitud 900 mm						
Anchura: 900 mm	Anchura: 900 mm	Anchura: 900 mm	Anchura: 900 mm	Anchura: 900 mm	Anchura: 900 mm	Anchura: 900 mm
O.novo ○ 6221 90 (452)	O.novo ● UDA0906DEN1V (488)	O.novo Plus ○ 6210 D4 (450)	Planeo ● UDA9090PLA1V (493)	Squaro ● UDQ0910SQR1V (470)	Squaro Infinity ● UDQ9090SQ11V (474)	Subway ● UDA0935SUB1V (498)

Cuadrado, Longitud 900 mm		Cuadrado, Longitud 1000 mm				
Anchura: 900 mm	Anchura: 900 mm	Anchura: 1000 mm	Anchura: 1000 mm	Anchura: 1000 mm	Anchura: 1000 mm	Anchura: 1000 mm
Subway Infinity ○ 6228 H4 (464)	Subway Infinity ○ 6228 F4 (462)	Arquitectura ● UDA1010ARA115V (480)	Arquitectura ● UDA1010ARA148V (484)	Lifetime Plus ○ 6223 J5 (449)	O.novo ○ 6060 10 (452)	O.novo ● UDA1006DEN1V (488)

Material:
 ● QUARYL® ● ACRYL ○ CERÁMICA

VISTA DE CONJUNTO PLATOS DE DUCHA

Cuadrado, Longitud 1000 mm

Anchura: 1000 mm



O.novo Plus ○
6210 G5 (450)

Anchura: 1000 mm



Planeo ●
UDA1010PLA1V (493)

Anchura: 1000 mm



Squaro ●
UDQ1010SQR1V (470)

Anchura: 1000 mm




Squaro Infinity ●
UDQ1010SQI1V (474)

Anchura: 1000 mm



Subway ●
UDA1035SUB1V (498)

Anchura: 1000 mm



Subway Infinity ○
6228 J5 (458)

Rectangular, Longitud 800 mm


Anchura: 700 mm



Squaro Infinity ●
UDQ8070SQI2LV (475)

Rectangular, Longitud 800 mm

Anchura: 700 mm




Squaro Infinity ●
UDQ8070SQI2RV (476)

Anchura: 700 mm




Squaro Infinity ●
UDQ8070SQI2V (478)

Anchura: 750 mm



Squaro Infinity ●
UDQ8075SQI2RV (476)

Anchura: 750 mm




Squaro Infinity ●
UDQ8075SQI2LV (475)

Anchura: 750 mm



Squaro Infinity ●
UDQ8075SQI2V (478)

Anchura: 750 mm



Subway Infinity ○
6229 C2 (464)

Rectangular, Longitud 900 mm

Anchura: 700 mm



Arquitectura ●
UDA9070ARA215V (483)

Rectangular, Longitud 900 mm

Anchura: 700 mm



Arquitectura ●
UDA9070ARA248V (487)

Anchura: 700 mm




O.novo Plus ○
6210 D1 (450)

Anchura: 700 mm




Squaro Infinity ●
UDQ9070SQI2BV (477)

Anchura: 700 mm




Subway Infinity ○
6229 F1 (461)

Anchura: 700 mm



Subway Infinity ○
6229 G1 (463)

Anchura: 700 mm



Subway Infinity ○
6229 H1 (464)

Anchura: 750 mm



Arquitectura ●
UDA9075ARA215V (483)

Rectangular, Longitud 900 mm

Anchura: 750 mm



Arquitectura ●
UDA9075ARA248V (487)

Anchura: 750 mm



O.novo Plus ○
6210 D2 (450)

Anchura: 750 mm




Planeo ●
UDA9075PLA2V (497)

Anchura: 750 mm




Squaro Infinity ●
UDQ9075SQI2BV (477)

Anchura: 750 mm




Subway Infinity ○
6229 H2 (464)

Anchura: 750 mm



Subway Infinity ○
6229 G2 (463)

Anchura: 750 mm



Subway Infinity ○
6229 F2 (461)

Rectangular, Longitud 900 mm

Anchura: 800 mm



Arquitectura ●
UDA9080ARA215V (483)

Anchura: 800 mm



Arquitectura ●
UDA9080ARA248V (487)

Anchura: 800 mm



O.novo ●
UDA9806DEN2V (489)

Anchura: 800 mm




Planeo ●
UDA9080PLA2V (497)

Anchura: 800 mm




Squaro Infinity ●
UDQ9080SQI2V (474)

Anchura: 800 mm



Subway Infinity ○
6228 H3 (464)

Anchura: 800 mm



Subway Infinity ○
6229 E3 (459)

Material:

● QUARYL®

● ACRYL

○ CERÁMICA

VISTA DE CONJUNTO

VISTA DE CONJUNTO PLATOS DE DUCHA

Rectangular, Longitud 1000 mm

Anchura: 700 mm Anchura: 700 mm Anchura: 700 mm Anchura: 700 mm Anchura: 700 mm Anchura: 700 mm Anchura: 700 mm



Arquitectura ● UDA1070ARA215V (483)
 Arquitectura ● UDA1070ARA248V (487)
 Squaro Infinity ● UDQ1070SQI2RV (476)
 Squaro Infinity ● UDQ1070SQI2LV (475)
 Squaro Infinity ● UDQ1070SQI2IV (478)
 Subway Infinity ○ 6229 K1 (460)
 Subway Infinity ○ 6230 L1 (464)

Rectangular, Longitud 1000 mm

Anchura: 750 mm Anchura: 750 mm Anchura: 750 mm Anchura: 750 mm Anchura: 750 mm Anchura: 750 mm Anchura: 750 mm



Arquitectura ● UDA1075ARA248V (487)
 Arquitectura ● UDA1075ARA215V (483)
 Planeo ● UDA1075PLA2V (497)
 Squaro Infinity ● UDQ1075SQI2LV (475)
 Squaro Infinity ● UDQ1075SQI2RV (476)
 Squaro Infinity ● UDQ1075SQI2IV (478)
 Subway Infinity ○ 6229 K2 (460)

Rectangular, Longitud 1000 mm

Anchura: 750 mm Anchura: 800 mm Anchura: 800 mm Anchura: 800 mm Anchura: 800 mm Anchura: 800 mm Anchura: 800 mm



Subway Infinity ○ 6230 L2 (464)
 Arquitectura ● UDA1080ARA215V (483)
 Arquitectura ● UDA1080ARA248V (487)
 Futurion Flat ● UDQ1800FFL2V (469)
 Lifetime Plus ○ 6223 J3 (448)
 O.novo ● UDA1806DEN2V (489)
 O.novo ○ 6061 80 (451)

Rectangular, Longitud 1000 mm

Anchura: 800 mm Anchura: 800 mm Anchura: 800 mm Anchura: 800 mm Anchura: 800 mm Anchura: 800 mm Anchura: 900 mm



O.novo Plus ○ 6210 G3 (450)
 Planeo ● UDA1080PLA2V (497)
 Squaro Infinity ● UDQ1080SQI2BV (477)
 Subway ● UDA1835SUB2V (499)
 Subway Infinity ○ 6230 L3 (464)
 Subway Infinity ○ 6229 J3 (458)
 Arquitectura ● UDA1090ARA215V (483)

Rectangular, Longitud 1000 mm

Anchura: 900 mm Anchura: 900 mm Anchura: 900 mm Anchura: 900 mm



Arquitectura ● UDA1090ARA248V (487)
 Planeo ● UDA1090PLA2V (497)
 Squaro Infinity ● UDQ1090SQI2V (474)
 Subway Infinity ○ 6228 K4 (459)

Rectangular, Longitud 1100 mm

Anchura: 700 mm Anchura: 700 mm Anchura: 750 mm



Squaro Infinity ● UDQ1170SQI2LV (475)
 Squaro Infinity ● UDQ1170SQI2RV (476)
 Squaro Infinity ● UDQ1175SQI2LV (475)

Material:

● QUARYL® ● ACRYL ○ CERÁMICA

VISTA DE CONJUNTO PLATOS DE DUCHA

VISTA DE CONJUNTO

Rectangular, Longitud 1100 mm

Anchura: 750 mm Anchura: 750 mm Anchura: 800 mm Anchura: 800 mm Anchura: 800 mm Anchura: 900 mm Anchura: 900 mm



Squaro Infinity ● Squaro Infinity ● Squaro Infinity ● Squaro Infinity ● Squaro Infinity ● Squaro Infinity ● Squaro Infinity ●
 UDQ1175SQI2RV (476) UDQ1175SQI2IV (478) UDQ1180SQI2IV (478) UDQ1180SQI2LV (475) UDQ1180SQI2RV (476) UDQ1190SQI2LV (475) UDQ1190SQI2RV (476)

Rectangular, Longitud 1100 mm

Anchura: 900 mm Anchura: 900 mm



Squaro Infinity ● Subway Infinity ○
 UDQ1190SQI2IV (478) 6230 M4 (459)

Rectangular, Longitud 1200 mm

Anchura: 700 mm Anchura: 700 mm Anchura: 700 mm Anchura: 700 mm Anchura: 700 mm Anchura: 700 mm Anchura: 750 mm



Architectura ● Arquitectura ● Squaro Infinity ● Subway Infinity ○ Arquitectura ● 6231 Q1 (464) Arquitectura ●
 UDA1270ARA215V (482) UDA1270ARA248V (486) UDQ1270SQI2BV (477) UDA1275ARA215V (482)

Rectangular, Longitud 1200 mm

Anchura: 750 mm Anchura: 750 mm Anchura: 750 mm Anchura: 750 mm Anchura: 750 mm Anchura: 800 mm Anchura: 800 mm



Arquitectura ● Planeo ● Squaro Infinity ● Subway Infinity ○ Subway Infinity ○ Arquitectura ● Arquitectura ●
 UDA1275ARA248V (486) UDA1275PLA2V (496) UDQ1275SQI2BV (477) 6230 P2 (460) 6231 Q2 (464) UDA1280ARA248V (486) UDA1280ARA215V (482)

Rectangular, Longitud 1200 mm

Anchura: 800 mm Anchura: 800 mm Anchura: 800 mm Anchura: 800 mm Anchura: 800 mm Anchura: 800 mm Anchura: 800 mm



Futurion Flat ● Lifetime Plus ○ O.novo ○ O.novo Plus ○ Planeo ● Squaro Infinity ● Subway Infinity ○
 UDQ1280FFL2V (469) 6223 N3 (448) 6222 12 (451) 6210 K3 (450) UDA1280PLA2V (496) UDQ1280SQI2V (474) 6230 P3 (460)

Rectangular, Longitud 1200 mm

Anchura: 800 mm Anchura: 900 mm Anchura: 900 mm Anchura: 900 mm Anchura: 900 mm Anchura: 900 mm Anchura: 900 mm



Subway Infinity ○ Arquitectura ● Arquitectura ● Futurion Flat ● Lifetime Plus ○ O.novo ○ O.novo ●
 6231 Q3 (464) UDA1290ARA215V (482) UDA1290ARA248V (486) UDQ1290FFL2V (469) 6223 N4 (448) 6062 90 (451) UDA1296DEN2V (489)

Material:

● QUARYL® ● ACRYL ○ CERÁMICA

VISTA DE CONJUNTO PLATOS DE DUCHA

Rectangular, Longitud 1200 mm

Anchura: 900 mm Anchura: 900 mm Anchura: 900 mm Anchura: 900 mm Anchura: 900 mm Anchura: 900 mm Anchura: 900 mm



O.novo Plus ○
6210 G4 (450)



Planeo ●
UDA1290PLA2V (496)




Squaro ●
UDQ1290SQR2V (471)




Squaro Infinity ●
UDQ1290SQI2V (474)



Subway ●
UDA1293SUB2V (499)



Subway Infinity ○
6232 N4 (464)



Subway Infinity ○
6230 N4 (458)

Rectangular, Longitud 1300 mm

Anchura: 700 mm Anchura: 700 mm Anchura: 700 mm Anchura: 750 mm Anchura: 750 mm Anchura: 750 mm Anchura: 800 mm



Squaro Infinity ●
UDQ1370SQI2LV (475)



Squaro Infinity ●
UDQ1370SQI2RV (476)



Squaro Infinity ●
UDQ1370SQI2IV (478)



Squaro Infinity ●
UDQ1375SQI2LV (475)



Squaro Infinity ●
UDQ1375SQI2RV (476)




Squaro Infinity ●
UDQ1375SQI2IV (478)



Squaro Infinity ●
UDQ1380SQI2RV (476)

Rectangular, Longitud 1300 mm

Anchura: 800 mm Anchura: 800 mm Anchura: 900 mm Anchura: 900 mm Anchura: 900 mm Anchura: 900 mm Rectangular, Longitud 1400 mm
Anchura: 700 mm



Squaro Infinity ●
UDQ1380SQI2LV (475)




Squaro Infinity ●
UDQ1380SQI2IV (476)




Squaro Infinity ●
UDQ1390SQI2IV (478)



Squaro Infinity ●
UDQ1390SQI2LV (475)



Squaro Infinity ●
UDQ1390SQI2RV (476)




Subway Infinity ○
6231 R4 (459)



Arquitectura ●
UDA1470ARA215V (482)

Rectangular, Longitud 1400 mm


Anchura: 700 mm Anchura: 700 mm Anchura: 750 mm Anchura: 750 mm Anchura: 750 mm Anchura: 750 mm Anchura: 750 mm




Arquitectura ●
UDA1470ARA248V (486)



Squaro Infinity ●
UDQ1470SQI2BV (477)



Arquitectura ●
UDA1475ARA248V (486)




Arquitectura ●
UDA1475ARA215V (482)



Planeo ●
UDA1475PLA2V (496)




Squaro Infinity ●
UDQ1475SQI2BV (477)




Subway Infinity ○
6231 T2 (460)

Rectangular, Longitud 1400 mm


Anchura: 750 mm Anchura: 800 mm Anchura: 800 mm Anchura: 800 mm Anchura: 800 mm Anchura: 800 mm Anchura: 800 mm



Subway Infinity ○
6232 V2 (464)



Arquitectura ●
UDA1480ARA248V (486)



Arquitectura ●
UDA1480ARA215V (482)




Lifetime Plus ○
6223 S3 (448)



Planeo ●
UDA1480PLA2V (496)



Squaro Infinity ●
UDQ1480SQI2V (474)



Subway Infinity ○
6232 V3 (464)








Material:

● QUARYL® ● ACRYL ○ CERÁMICA








VISTA DE CONJUNTO PLATOS DE DUCHA

VISTA DE CONJUNTO








Rectangular, Longitud 1400 mm

Anchura: 800 mm	Anchura: 900 mm	Anchura: 900 mm	Anchura: 900 mm	Anchura: 900 mm	Anchura: 900 mm	Anchura: 900 mm
						
Subway Infinity ○ 6231 T3 (460)	Arquitectura ● UDA1490ARA215V (482)	Arquitectura ● UDA1490ARA248V (486)	Futurion Flat ● UDQ1490FFL2V (469)	Lifetime Plus ○ 6223 S4 (448)	Planeo ● UDA1490PLA2V (496)	Squaro ● UDQ1490SQR2V (470)







Rectangular, Longitud 1400 mm

Anchura: 900 mm	Anchura: 900 mm	Anchura: 900 mm	Anchura: 900 mm	Anchura: 1000 mm	Anchura: 1000 mm	Rectangular, Longitud 1500 mm Anchura: 700 mm
						
Squaro Infinity ● UDQ1490SQI2V (474)	Subway ● UDA1493SUB2V (499)	Subway Infinity ○ 6232 V4 (464)	Subway Infinity ○ 6231 S4 (458)	Planeo ● UDA1410PLA2V (496)	Squaro Infinity ● UDQ1410SQI2IV (478)	Squaro Infinity ● UDQ1570SQI2LV (475)








Rectangular, Longitud 1500 mm

Anchura: 700 mm	Anchura: 700 mm	Anchura: 750 mm	Anchura: 750 mm	Anchura: 750 mm	Anchura: 750 mm	Anchura: 800 mm
						
Squaro Infinity ● UDQ1570SQI2RV (476)	Squaro Infinity ● UDQ1570SQI2IV (478)	Squaro Infinity ● UDQ1575SQI2IV (478)	Squaro Infinity ● UDQ1575SQI2RV (476)	Squaro Infinity ● UDQ1575SQI2LV (475)	Subway Infinity ○ 6232 32 (464)	Arquitectura ● UDA1580ARA248V (486)

Rectangular, Longitud 1500 mm

Anchura: 800 mm	Anchura: 800 mm	Anchura: 800 mm	Anchura: 800 mm	Anchura: 800 mm	Anchura: 800 mm	Anchura: 900 mm
						
Arquitectura ● UDA1580ARA215V (482)	Planeo ● UDA1580PLA2V (495)	Squaro Infinity ● UDQ1580SQI2LV (475)	Squaro Infinity ● UDQ1580SQI2RV (476)	Squaro Infinity ● UDQ1580SQI2IV (478)	Subway Infinity ○ 6232 33 (464)	Arquitectura ● UDA1590ARA248V (486)

Rectangular, Longitud 1500 mm

Anchura: 900 mm	Anchura: 900 mm	Anchura: 900 mm	Anchura: 900 mm	Anchura: 900 mm	Anchura: 900 mm	Anchura: 900 mm
						
Arquitectura ● UDA1590ARA215V (482)	Planeo ● UDA1590PLA2V (495)	Squaro Infinity ● UDQ1590SQI2RV (476)	Squaro Infinity ● UDQ1590SQI2IV (478)	Squaro Infinity ● UDQ1590SQI2LV (475)	Subway Infinity ○ 6232 24 (463)	Subway Infinity ○ 6232 14 (461)

Material:

- QUARYL®
- ACRYL
- CERÁMICA

VISTA DE CONJUNTO PLATOS DE DUCHA

Rectangular, Longitud 1500 mm

Rectangular, Longitud 1600 mm

Anchura: 900 mm	Anchura: 1000 mm	Anchura: 1000 mm	Anchura: 1000 mm	Anchura: 1000 mm	Anchura: 1000 mm	Anchura: 700 mm
Subway Infinity ○ 6232 34 (464)	Arquitectura ● UDA1510ARA215V (482)	Arquitectura ● UDA1510ARA248V (486)	Planeo ● UDA1510PLA2V (495)	Squaro Infinity ● UDQ1510SQI2IV (478)	Subway Infinity ○ 6232 W5 (459)	Arquitectura ● UDA1670ARA215V (481)

Rectangular, Longitud 1600 mm

Anchura: 700 mm	Anchura: 700 mm	Anchura: 750 mm	Anchura: 750 mm	Anchura: 750 mm	Anchura: 800 mm	Anchura: 800 mm
Arquitectura ● UDA1670ARA248V (485)	Squaro Infinity ● UDQ1670SQI2BV (477)	Arquitectura ● UDA1675ARA215V (481)	Arquitectura ● UDA1675ARA248V (485)	Squaro Infinity ● UDQ1675SQI2BV (477)	Arquitectura ● UDA1680ARA215V (481)	Arquitectura ● UDA1680ARA248V (485)

Rectangular, Longitud 1600 mm

Anchura: 800 mm	Anchura: 800 mm	Anchura: 900 mm	Anchura: 900 mm	Anchura: 900 mm	Anchura: 900 mm	Anchura: 900 mm
Planeo ● UDA1680PLA2V (495)	Squaro Infinity ● UDQ1680SQI2V (474)	Arquitectura ● UDA1690ARA248V (485)	Arquitectura ● UDA1690ARA215V (481)	Furion Flat ● UDQ1690FFL2V (469)	Planeo ● UDA1690PLA2V (495)	Squaro ● UDQ1690SQR2V (470)

Rectangular, Longitud 1600 mm

Anchura: 900 mm	Anchura: 900 mm	Anchura: 900 mm	Anchura: 1000 mm	Anchura: 1000 mm	Anchura: 1000 mm	Anchura: 1000 mm
Squaro Infinity ● UDQ1690SQI2V (474)	Subway ● UDA1693SUB2V (499)	Subway Infinity ○ 6232 54 (460)	Planeo ● UDA1610PLA2V (495)	Squaro Infinity ● UDQ1610SQI2IV (478)	Squaro Infinity ● UDQ1610SQI2RV (476)	Squaro Infinity ● UDQ1610SQI2LV (475)

Rectangular, Longitud 1600 mm

Rectangular, Longitud 1700 mm

Anchura: 1000 mm	Anchura: 700 mm	Anchura: 700 mm	Anchura: 700 mm	Anchura: 700 mm	Anchura: 700 mm	Anchura: 750 mm
Subway Infinity ○ 6232 45 (458)	Arquitectura ● UDA1770ARA215V (481)	Arquitectura ● UDA1770ARA248V (485)	Squaro Infinity ● UDQ1770SQI2LV (475)	Squaro Infinity ● UDQ1770SQI2RV (476)	Squaro Infinity ● UDQ1770SQI2IV (478)	Arquitectura ● UDA1775ARA248V (485)

Material:

- QUARYL®
- ACRYL
- CERÁMICA

VISTA DE CONJUNTO PLATOS DE DUCHA

Rectangular, Longitud 1700 mm

Anchura: 750 mm Anchura: 750 mm Anchura: 750 mm Anchura: 750 mm Anchura: 800 mm Anchura: 800 mm Anchura: 800 mm



Arquitectura Squaro Infinity Squaro Infinity Squaro Infinity Arquitectura Arquitectura Planeo
 UDA1775ARA215V (481) UDQ1775SQI2IV (478) UDQ1775SQI2RV (476) UDQ1775SQI2LV (475) UDA1780ARA215V (481) UDA1780ARA248V (485) UDA1780PLA2V (494)

Rectangular, Longitud 1700 mm

Anchura: 800 mm Anchura: 800 mm Anchura: 800 mm Anchura: 800 mm Anchura: 900 mm Anchura: 900 mm Anchura: 900 mm



Squaro Squaro Infinity Squaro Infinity Squaro Infinity Arquitectura Arquitectura Planeo
 UDQ1780SQR2V (470) UDQ1780SQI2LV (475) UDQ1780SQI2RV (476) UDQ1780SQI2IV (478) UDA1790ARA215V (481) UDA1790ARA248V (485) UDA1790PLA2V (494)

Rectangular, Longitud 1700 mm

Anchura: 900 mm Anchura: 900 mm Anchura: 900 mm Anchura: 1000 mm Anchura: 1000 mm Anchura: 1000 mm Rectangular, Longitud 1800 mm
Anchura: 700 mm



Squaro Infinity Squaro Infinity Squaro Infinity Squaro Infinity Squaro Infinity Squaro Infinity Squaro Infinity
 UDQ1790SQI2LV (475) UDQ1790SQI2RV (476) UDQ1790SQI2IV (478) UDQ1710SQI2IV (478) UDQ1710SQI2LV (475) UDQ1710SQI2RV (476) UDQ1870SQI2BV (477)

Rectangular, Longitud 1800 mm

Anchura: 750 mm Anchura: 800 mm Anchura: 800 mm Anchura: 800 mm Anchura: 800 mm Anchura: 900 mm Anchura: 900 mm



Squaro Infinity Arquitectura Arquitectura Planeo Squaro Infinity Arquitectura Arquitectura
 UDQ1875SQI2BV (477) UDA1880ARA215V (481) UDA1880ARA248V (485) UDA1880PLA2V (494) UDQ1880SQI2V (474) UDA1890ARA215V (481) UDA1890ARA248V (485)

Rectangular, Longitud 1800 mm

Anchura: 900 mm Anchura: 900 mm Anchura: 900 mm Anchura: 900 mm Anchura: 900 mm Anchura: 1000 mm Anchura: 1000 mm



Futurion Flat Planeo Squaro Squaro Infinity Subway Planeo Squaro Infinity
 UDQ1890FFL2V (469) UDA1890PLA2V (494) UDQ1890SQR2V (470) UDQ1890SQI2BV (477) UDA1893SUB2V (499) UDA1810PLA2V (494) UDQ1810SQI2V (474)

Material:

QUARYL® ACRYL CERÁMICA

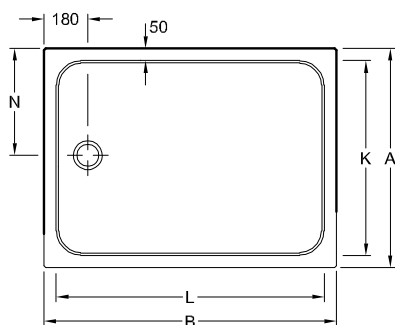
VISTA DE CONJUNTO

LIFETIME PLUS (Rectangular), Cerámica

€ sin I.V.A.

Información técnica:

Cerámica en Blanco Alpino (01) con clase antideslizante B (PN18), Topo (TP) y Pizarra (W9) con clase antideslizante A (PN12).
 Diseño extraplano para instalación superpuesta o a ras.
 esmaltado por 4 lados
 La altura de montaje del plato de ducha se puede reducir en 30 mm usando el juego de desagüe 9226 00 XX.
 ¡Atención! Este juego de desagüe no cumple la norma EN274.



Referencia n°	A	B	K	L	N	T
6223 S4 XX	900	1400	800	1300	450	18
6223 S3 XX	800	1400	700	1300	400	18
6223 N4 XX	900	1200	800	1100	450	18
6223 N3 XX	800	1200	700	1100	400	18
6223 J3 XX	800	1000	700	900	400	18

Número de artículo	Dimensión LxAnxAI	Peso kg	Salida ø	01	TP, W9	pza./ pal.
6223 S4 XX	1400 x 900 x 35 mm	49,45	90	447,-	513,-	10
6223 S3 XX	1400 x 800 x 35 mm	41,65		430,-	494,-	10
6223 N4 XX	1200 x 900 x 35 mm	37,2		420,-	482,-	10
6223 N3 XX	1200 x 800 x 35 mm	34,7		397,-	455,-	10
6223 J3 XX	1000 x 800 x 35 mm	30,3		380,-	437,-	10

Accesorios para platos de ducha

Número de artículo	Descripción	61, 68, 69
9225 00 XX	Desagüe Tempoplex Plus Ø 90mm (opcional) (indicar el color para la tapa de desagüe incluida)	93,-
9226 00 XX	Desagüe Tempoplex Plus Compact Ø 90mm (opcional) (indicar el color para la tapa de desagüe incluida)	98,-
9226 02 XX	Tapa de desagüe (opcional)	35,-

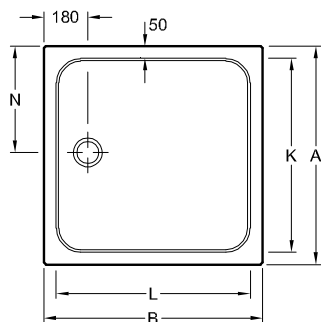
XX = Sustituir por el código de los colores
 Para más información sobre colores, véase la página al comienzo del capítulo.

LIFETIME PLUS (Cuadrado), Cerámica

€ sin I.V.A.

Información técnica:

Cerámica en Blanco Alpino (01) con clase antideslizante B (PN18), Topo (TP) y Pizarra (W9) con clase antideslizante A (PN12).
 Diseño extraplano para instalación superpuesta o a ras.
 esmaltado por 4 lados
 La altura de montaje del plato de ducha se puede reducir en 30 mm usando el juego de desagüe 9226 00 XX.
 ¡Atención! Este juego de desagüe no cumple la norma EN274.



Referencia n°	A	B	K	L	N	T
6223 J5 XX	1000	1000	900	900	500	18
6223 D4 XX	900	900	700	700	450	18
6223 B3 XX	800	800	700	700	400	18

PLATOS DE DUCHA

Número de artículo	Dimensión LxAxAnxAl	Peso kg	Salida ø	01	TP, W9	pza./pal.
6223 J5 XX	1000 x 1000 x 35 mm	39,5	90	385,-	441,-	10
6223 D4 XX	900 x 900 x 35 mm	28,6		296,-	340,-	10
6223 B3 XX	800 x 800 x 35 mm	23,05		245,-	282,-	10

Accesorios para platos de ducha

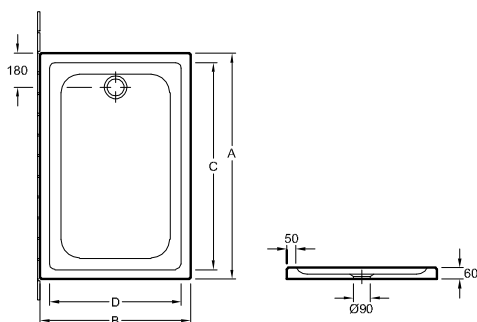
Número de artículo	Descripción	61, 68, 69
9225 00 XX	Desagüe Tempoplex Plus Ø 90mm (opcional) (indicar el color para la tapa de desagüe incluida)	93,-
9226 00 XX	Desagüe Tempoplex Plus Compact Ø 90mm (opcional) (indicar el color para la tapa de desagüe incluida)	98,-
9226 02 XX	Tapa de desagüe (opcional)	35,-

XX = Sustituir por el código de los colores
 Para más información sobre colores, véase la página al comienzo del capítulo.

O.NOVO PLUS (Rectangular), Cerámica

€ sin I.V.A.

Información técnica: Cerámica con superficie antideslizante
Para montaje elevado o a ras, sobre patas o zócalo



Referencia nº	A	B	C	D
6210 G4 01	1200	900	1080	780
6210 K3 01	1200	800	1100	700
6210 G3 01	1000	800	900	700
6210 D2 01	900	750	800	650
6210 D1 01	900	700	800	600

PLATOS DE DUCHA

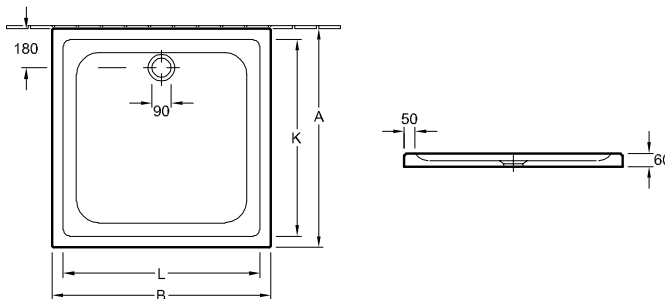
Número de artículo	Dimensión LxAnxAI	Peso kg	Salida ø	01	pza./ pal.
6210 G4 01	1200 x 900 x 60 mm	48,95	90	511,-	10
6210 K3 01	1200 x 800 x 60 mm	42,6		420,-	10
6210 G3 01	1000 x 800 x 60 mm	35,65		401,-	10
6210 D2 01	900 x 750 x 60 mm	28,9		331,-	10
6210 D1 01	900 x 700 x 60 mm	26,95		331,-	10

Accesorios para platos de ducha

Número de artículo	Descripción	01	pza./ pal.
8200 00 61	Válvula de desagüe Ø 90mm (opcional)		99,-

O.NOVO PLUS (Cuadrado), Cerámica

Información técnica: Cerámica con superficie antideslizante
Para montaje elevado o a ras, sobre patas o zócalo



Referencia nº	A	B	K	L
6210 G5 01	1000	1000	900	900
6210 D4 01	900	900	800	800
6210 C3 01	800	800	700	700

Número de artículo	Dimensión LxAnxAI	Peso kg	Salida ø	01	pza./ pal.
6210 G5 01	1000 x 1000 x 60 mm	41,81	90	424,-	10
6210 D4 01	900 x 900 x 60 mm	34,1		286,-	10
6210 C3 01	800 x 800 x 60 mm	27,75		244,-	10

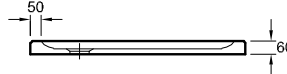
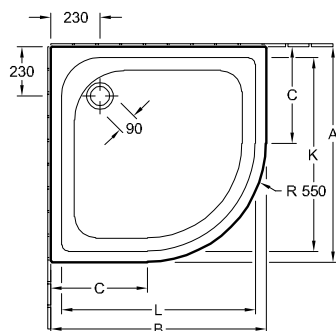
Accesorios para platos de ducha

Número de artículo	Descripción	01	pza./ pal.
8200 00 61	Válvula de desagüe Ø 90mm (opcional)		99,-

O.NOVO PLUS (Angular), Cerámica

€ sin I.V.A.

Información técnica: Cerámica con superficie antideslizante
Para montaje elevado o a ras, sobre patas o zócalo



Referencia n°	A	B	C	K	L
6213 G5 01	1000	1000	450	900	900
6213 D4 01	900	900	350	800	800
6213 C3 01	800	800	250	700	700

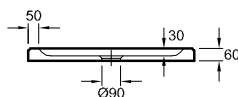
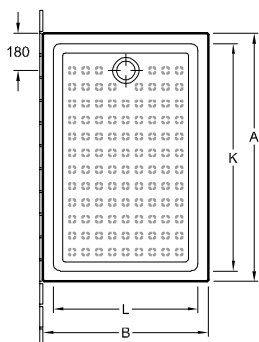
Número de artículo	Dimensión LxAnxAI	Peso kg	Salida ø	01	pza./ pal.
6213 G5 01	1000 x 1000 x 60 mm	39,2	90	357,-	10
6213 D4 01	900 x 900 x 60 mm	30,35		317,-	10
6213 C3 01	800 x 800 x 60 mm	24,3		271,-	10

Accesorios para platos de ducha

Número de artículo	Descripción	01
8200 00 61	Válvula de desagüe Ø 90mm (opcional)	99,-

O.NOVO (Rectangular), Cerámica

Información técnica: Cerámica con motas y superficie brillante
Para montaje elevado o a ras, sobre patas o zócalo



Referencia n°	A	B	K	L
6062 90 01	1200	900	1080	780
6222 12 01	1200	800	1100	700
6061 80 01	1000	800	880	680

Número de artículo	Dimensión LxAnxAI	Profundidad de los platos de ducha	Peso kg	Salida ø	01	pza./ pal.
6062 90 01	1200 x 900 x 60 mm	30	47,5	90	426,-	10
6222 12 01	1200 x 800 x 60 mm		43,4		350,-	10
6061 80 01	1000 x 800 x 60 mm		34,35		325,-	10

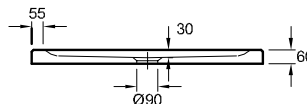
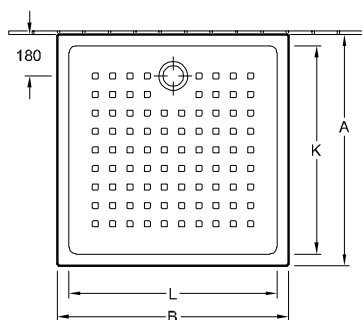
Accesorios para platos de ducha

Número de artículo	Descripción	01
8200 00 61	Válvula de desagüe Ø 90mm (opcional)	99,-

O.NOVO (Cuadrado), Cerámica

€ sin I.V.A.

Información técnica: Cerámica con motas y superficie brillante
Para montaje elevado o a ras, sobre patas o zócalo



Referencia nº	A	B	K	L
6060 10 01	1000	1000	890	890
6221 90 01	900	900	800	800

PLATOS DE DUCHA

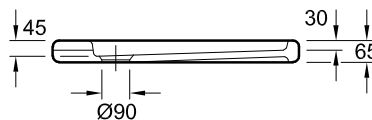
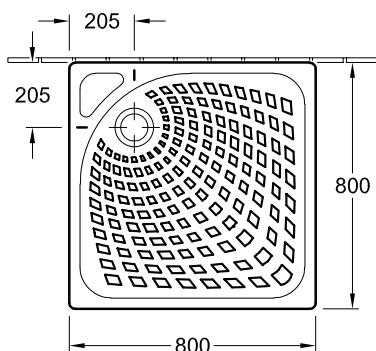
Número de artículo	Dimensión LxAnxAI	Profundidad de los platos de ducha	Peso kg	Salida ø	01	pza./pal.
6060 10 01	1000 x 1000 x 60 mm	30	43,117	90	319,-	10
6221 90 01	900 x 900 x 60 mm		34,1		224,-	10

Accesorios para platos de ducha

Número de artículo	Descripción	
8200 00 61	Válvula de desagüe Ø 90mm (opcional)	99,-

O.NOVO (Cuadrado), Cerámica

Información técnica: Cerámica con motas y superficie brillante
Para montaje elevado o a ras, sobre patas o zócalo



Número de artículo	Dimensión LxAnxAI	Profundidad de los platos de ducha	Peso kg	Salida ø	01	pza./pal.
6215 80 01	800 x 800 x 65 mm	30	27,8	90	167,-	10

Accesorios para platos de ducha

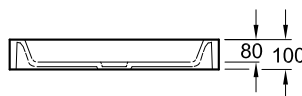
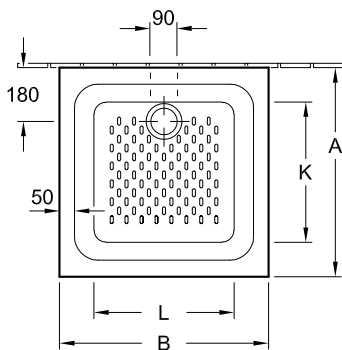
Número de artículo	Descripción	
8200 00 61	Válvula de desagüe Ø 90mm (opcional)	99,-

O.NOVO (Cuadrado), Cerámica

€ sin I.V.A.

Información técnica:

Cerámica con motas y superficie brillante sobrepuesto



Referencia nº	A	B	K	L
6028 A7 01	700	700	470	470

Número de artículo	Dimensión LxAnxAI	Profundidad de los platos de ducha	Peso kg	Salida ø	01	pza./pal.
6028 A7 01	700 x 700 x 100 mm	80	28,5	90	111,-	11

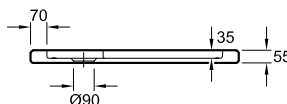
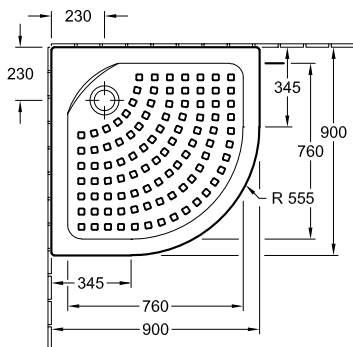
Accesorios para platos de ducha

Número de artículo	Descripción	
8200 00 61	Válvula de desagüe Ø 90mm (opcional)	99,-

O.NOVO (Angular), Cerámica

Información técnica:

Cerámica con motas y superficie brillante
Para montaje elevado o a ras, sobre patas o zócalo



Número de artículo	Dimensión LxAnxAI	Profundidad de los platos de ducha	Peso kg	Salida ø	01	pza./pal.
6209 90 01	900 x 900 x 55 mm	35	31,6	90	247,-	10

Accesorios para platos de ducha

Número de artículo	Descripción	
8200 00 61	Válvula de desagüe Ø 90mm (opcional)	99,-

PLATOS DE DUCHA

SUBWAY INFINITY



€ sin I.V.A.

Subway Infinity es el plato de ducha de cerámica de Villeroy & Boch que se corta a medida para un mayor alcance en color y forma. Tres métodos de instalación diferentes también permiten una gran flexibilidad de instalación.

Mayor libertad de diseño

- 43 modelos desde 1600 x 1000 hasta 800 x 750 mm, además de otros tamaños y formas especiales que se pueden cortar según sea necesario
- Diseño extraplano con 40 mm de altura del borde


Fácil y seguro de instalar

- Tres métodos de instalación diferentes: instalación empotrada, instalación a ras de azulejos, instalación en una base
- Sistema de sellado Sopro disponible
- Marco de instalación ViFrame disponible para todos los tamaños de platos de ducha

Antideslizante - máxima seguridad

- El efecto antideslizante en los platos de ducha de cerámica no es un revestimiento de superficie sino el resultado de partículas en el esmalte. Esto logra una resistencia al deslizamiento duradera y facilita la limpieza.
- Todos los tamaños están disponibles en White Alpin con antideslizante clase B (PN18), o en Taupe y Ardoise con antideslizante clase A (PN12).

PLATOS DE DUCHA



Colores de los platos de ducha cerámicos

Pinturas antideslizantes

Clase antideslizante
PN18

Clase antideslizante
PN12

Clase antideslizante
PN12

Colores tapas de desagüe



01 Blanco



W9 Ardoise



TP Taupe



61 cromado



68 White



69 Brushed Chrome

SUBWAY INFINITY

€ sin I.V.A.

ViPrint Designs



ViPrint es una tecnología innovadora que permite la impresión de los platos de ducha Subway Infinity con decoraciones de marcado diseño. ViPrint combina las posibilidades de diseño de las duchas alicatadas con la fácil limpieza de las superficies de los platos de ducha sin juntas.



Diseño fascinante

- 9 decoraciones de gran estilo para las tres líneas «Nature», «Heritage» y «Geometry»
- Amplia gama de opciones de diseño, tanto para coordinar con los colores de la habitación como para contrastar el color de las baldosas y losas

Gran calidad y seguridad

- Color duradero y resistente, porque la decoración forma parte del esmalte
- Muy fácil de limpiar
- Todos los tamaños con decoración ViPrint están disponibles con antideslizante clase A (PN12)

Decoraciones ViPrint con clase antideslizante A (PN12)

Información técnica:

Los platos de ducha con ViPrint están disponibles cortados y sin cortar. Los platos de ducha sin cortar tienen un borde esmaltado con un color predefinido (véanse las muestras de color junto a las decoraciones). Los lados cortados se deben instalar contra la pared o encastrados a ras de suelo. Los pedidos de platos de ducha fabricados a medida que ya hayamos confirmado no se pueden anular ni modificar.

Inspired by Heritage



C0 Townhouse



Light Grey



C1 Abbey Grey



Light Grey

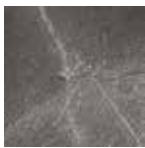


C2 Abbey Blue



Light Grey

Inspired by Nature



C7 Highland Stone




TP Taupe



C8 Nordic Creek



Light Grey



C9 Blue Lagoon



Light Grey

Inspired by Geometry



D0 Star Flower



Blanco Alpin



D1 Sinus Black



Light Grey



D2 Sinus White



Blanco Alpin

SUBWAY INFINITY

€ sin I.V.A.

ViPrint Designs

Números de artículo

Para las decoraciones ViPrint se forma el código de color con las cifras 9.ª y 10.ª del número de artículo, véase el ejemplo:

Números de artículo	Código ViPrint	Código de color
6232 34	VP	A1

PLATOS DE
DUCHA

Para más información sobre las decoraciones de ViPrint, visite nuestro sitio web:
PRO.VILLEROY-BOCH.COM/VIPRINT



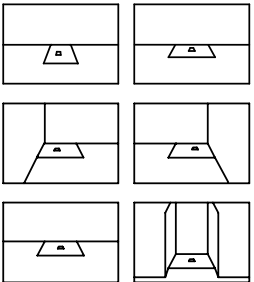
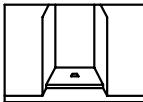
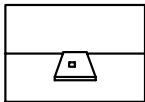
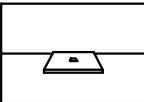
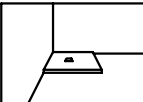
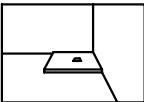
Cargar ahora la aplicación de realidad aumentada y descubrir ViPrint de forma virtual:
villeroyboch.com/ar



SUBWAY INFINITY Y VIPRINT

€ sin I.V.A.

¿Cómo hago el pedido correcto?

Longitud	Anchura	Instalación a ras	Instalación superpuesta				
		Página 464	Página 458, 459, 460, 461, 462, 463	Página 458, 459	Página 458, 460	Página 458, 462, 461, 460, 459	Página 458, 463, 462, 460, 459
							
800	750	○	-	-	-	-	-
	800	○	-	-	-	-	-
900	700	○	○	-	-	○	○
	750	○	○	-	-	○	○
	800	○	○	○	-	○	○
	900	○	○	-	-	○	○
1000	700	○	○	-	○	○	○
	750	○	○	-	○	○	○
	800	○	○	○	○	○	○
	900	○	○	○	-	○	○
	1000	○	○	○	○	○	○
1100	900	○	○	○	-	○	○
1200	700	○	-	-	-	-	-
	750	○	○	-	○	○	○
	800	○	○	-	○	○	○
	900	○	○	○	○	○	○
1300	900	○	○	○	-	○	○
1400	750	○	○	-	○	○	○
	800	○	○	-	○	○	○
	900	○	○	○	○	○	○
1500	750	○	-	-	-	-	-
	800	○	-	-	-	-	-
	900	○	○	-	-	○	○
	1000	○	○	○	-	○	○
1600	900	○	○	-	○	○	○
	1000	○	○	○	○	○	○

PLATOS DE DUCHA

Véanse otras medidas para cortes con precisión milimétrica en la página 466-467

Para formas especiales, véase el formulario de pedido o la página 466-467

El símbolo "o" significa: este tamaño es posible

SUBWAY INFINITY

modelos estándar de montaje universal (se puede cortar con el tamaño deseado) (Rectangular), Cerámica € sin I.V.A.

Información técnica:

Cerámica en Blanco Alpino (01) con clase antideslizante B (PN18), Topo (TP), Pizarra (W9) y decoraciones ViPrint con clase antideslizante A (PN12).

esmaltado por 4 lados

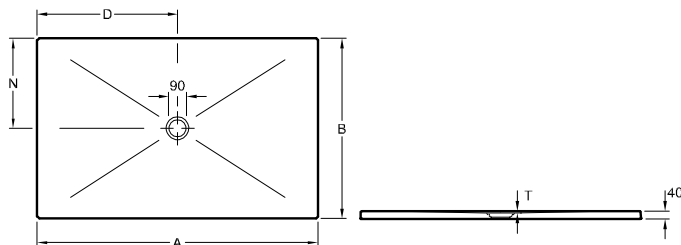

Estos platos de ducha no están recortados y se pueden usar para todos los tipos de instalación (recomendado: sistema de instalación ViFrame)

La altura de montaje del plato de ducha se puede reducir en 30 mm usando el juego de desagüe 9226 00 XX.

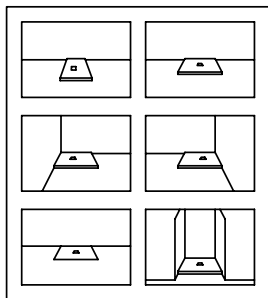
¡Atención! Este juego de desagüe no cumple la norma EN274.

Plato de ducha, acceso sin escalón

PLATOS DE DUCHA



Referencia n°	A	B	D	N	T
6232 45 XX	1600	1000	800	500	12
6231 S4 XX	1400	900	700	450	12
6230 N4 XX	1200	900	600	450	12
6229 J3 XX	1000	800	500	400	12
6228 J5 XX	1000	1000	500	500	12



Número de artículo	Dimensión LxAnxAI	Peso kg	Salida ø	01	TP, W9	VPXX	pza./pal.
6232 45 XX	1600 x 1000 x 40 mm	63,5	90	954,-	1.097,-	1.289,-	10
6231 S4 XX	1400 x 900 x 40 mm	52,8		710,-	817,-	959,-	10
6230 N4 XX	1200 x 900 x 40 mm	42,95		647,-	744,-	873,-	10
6229 J3 XX	1000 x 800 x 40 mm	34,1		587,-	676,-	793,-	10
6228 J5 XX	1000 x 1000 x 40 mm	40,85		528,-	607,-	712,-	10

Accesorios para platos de ducha

Número de artículo	Descripción	61, 68, 69
9225 00 XX	Desagüe Tempoplex Plus Ø 90mm (accesorio requerido) (indicar el color para la tapa de desagüe incluida)	93,-
9226 00 XX	Desagüe Tempoplex Plus Compact Ø 90mm (accesorio requerido) (indicar el color para la tapa de desagüe incluida)	98,-
9226 02 XX	Tapa de desagüe (opcional)	35,-
U9141 21 00	Marco de instalación ViFrame, para platos de ducha pequeños (hasta 1000 x 1000 mm) de cerámica o acrílico, incl. 2 patas centrales (opcional)	295,-
U9141 22 00	Marco de instalación ViFrame, para platos de ducha grandes (a partir de 1000 x 1000 mm) de cerámica o acrílico, incl. 4 patas centrales (opcional)	354,-

XX = Sustituir por el código de los colores

Para más información sobre colores, véase la página al comienzo del capítulo.

SUBWAY INFINITY lado corto cortado junto a la pared, encastre universal (Rectangular), Cerámica

€ sin I.V.A.

Información técnica:

Cerámica en Blanco Alpino (01) con clase antideslizante B (PN18), Topo (TP), Pizarra (W9) y decoraciones ViPrint con clase antideslizante A (PN12).

Estos platos de ducha están cortados por el lado corto y se deben integrar con el lado cortado (lados no esmaltados) contra la pared.
El suplemento para el corte está ya incluido en el precio.

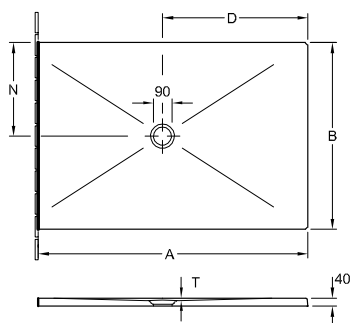

Importante: la posición del desagüe no está centrada.

La altura de montaje del plato de ducha se puede reducir en 30 mm usando el juego de desagüe 9226 00 XX.

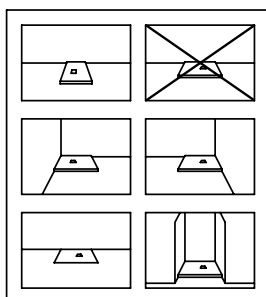
¡Atención! Este juego de desagüe no cumple la norma EN274.

*Los platos de ducha marcados con un asterisco solo se pueden montar con el sistema de instalación ViFrame o, como alternativa, en un lecho de mortero.

Plato de ducha, acceso sin escalón



Referencia n°	A	B	D	N	T
6232 W5 XX*	1500	1000	800	500	12
6231 R4 XX	1300	900	700	450	12
6230 M4 XX	1100	900	600	450	12
6228 K4 XX	900	1000	500	500	12
6229 E3 XX	900	800	500	400	12



Número de artículo	Dimensión LxAnxAI	Peso kg	Salida ø	01	TP, W9	VPXX	pza./pal.
6232 W5 XX*	1500 x 1000 x 40 mm	63,75	90	948,-	1.090,-	1.279,-	10
6231 R4 XX	1300 x 900 x 40 mm	49,21		701,-	805,-	945,-	10
6230 M4 XX	1100 x 900 x 40 mm	41,25		612,-	704,-	826,-	10
6228 K4 XX	1000 x 900 x 40 mm	39,1		641,-	737,-	864,-	10
6229 E3 XX	900 x 800 x 40 mm	29,7		570,-	655,-	769,-	10

Accesorios para platos de ducha

Número de artículo	Descripción	61, 68, 69
9225 00 XX	Desagüe Tempoplex Plus Ø 90mm (accesorio requerido) (indicar el color para la tapa de desagüe incluida)	93,-
9226 00 XX	Desagüe Tempoplex Plus Compact Ø 90mm (accesorio requerido) (indicar el color para la tapa de desagüe incluida)	98,-
9226 02 XX	Tapa de desagüe (opcional)	35,-
U9141 21 00	Marco de instalación ViFrame, para platos de ducha pequeños (hasta 1000 x 1000 mm) de cerámica o acrílico, incl. 2 patas centrales (opcional)	295,-
U9141 22 00	Marco de instalación ViFrame, para platos de ducha grandes (a partir de 1000 x 1000 mm) de cerámica o acrílico, incl. 4 patas centrales (opcional)	354,-

SUBWAY INFINITY lado largo cortado junto a la pared, encastre universal (Rectangular), Cerámica

€ sin I.V.A.

Información técnica:

Cerámica en Blanco Alpino (01) con clase antideslizante B (PN18), Topo (TP), Pizarra (W9) y decoraciones ViPrint con clase antideslizante A (PN12).

Estos platos de ducha están cortados por el lado largo y se deben integrar con el lado cortado (lados no esmaltados) contra la pared.

El suplemento para el corte está ya incluido en el precio.

Importante: la posición del desagüe no está centrada.

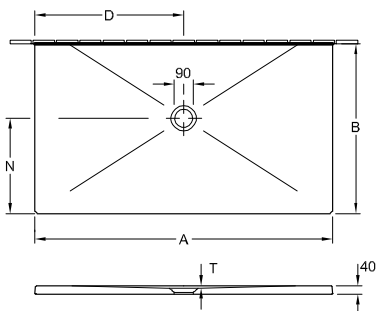

La altura de montaje del plato de ducha se puede reducir en 30 mm usando el juego de desagüe 9226 00 XX.

¡Atención! Este juego de desagüe no cumple la norma EN274.

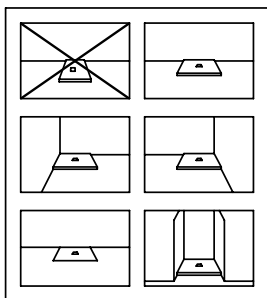
*Los platos de ducha marcados con un asterisco solo se pueden montar con el sistema de instalación ViFrame o, como alternativa, en un lecho de mortero.

Plato de ducha, acceso sin escalón

PLATOS DE DUCHA



Referencia n°	A	B	D	N	T
6232 54 XX*	1600	900	800	500	12
6231 T3 XX	1400	800	700	450	12
6231 T2 XX	1400	750	700	450	12
6230 P3 XX	1200	800	600	450	12
6230 P2 XX	1200	750	600	450	12
6229 K2 XX	1000	750	500	400	12
6229 K1 XX	1000	700	500	400	12



Número de artículo	Dimensión LxAxAnxAl	Peso kg	Salida ø	01	TP, W9	VPXX	pza./pal.
6232 54 XX*	1600 x 900 x 40 mm	61,2	90	937,-	1.077,-	1.264,-	10
6231 T3 XX	1400 x 800 x 40 mm	47,11		701,-	805,-	945,-	10
6231 T2 XX	1400 x 750 x 40 mm	44,17		688,-	791,-	929,-	10
6230 P3 XX	1200 x 800 x 40 mm	40		630,-	724,-	851,-	10
6230 P2 XX	1200 x 750 x 40 mm	37,5		617,-	710,-	833,-	10
6229 K2 XX	1000 x 750 x 40 mm	30,94		587,-	676,-	793,-	10
6229 K1 XX	1000 x 700 x 40 mm	28,88		581,-	669,-	785,-	10

Accesorios para platos de ducha

Número de artículo	Descripción	61, 68, 69
9225 00 XX	Desagüe Tempoplex Plus Ø 90mm (accesorio requerido) (indicar el color para la tapa de desagüe incluida)	93,-
9226 00 XX	Desagüe Tempoplex Plus Compact Ø 90mm (accesorio requerido) (indicar el color para la tapa de desagüe incluida)	98,-
9226 02 XX	Tapa de desagüe (opcional)	35,-
U9141 21 00	Marco de instalación ViFrame, para platos de ducha pequeños (hasta 1000 x 1000 mm) de cerámica o acrílico, incl. 2 patas centrales (opcional)	295,-
U9141 22 00	Marco de instalación ViFrame, para platos de ducha grandes (a partir de 1000 x 1000 mm) de cerámica o acrílico, incl. 4 patas centrales (opcional)	354,-

XX = Sustituir por el código de los colores

Para más información sobre colores, véase la página al comienzo del capítulo.

SUBWAY INFINITY montaje en esquina a la izquierda contra la pared (Rectangular), Cerámica

€ sin I.V.A.

Información técnica:

Cerámica en Blanco Alpino (01) con clase antideslizante B (PN18), Topo (TP), Pizarra (W9) y decoraciones ViPrint con clase antideslizante A (PN12).

Estos platos de ducha están cortados por 2 lados (no esmaltados) y se deben integrar a izquierda contra la pared.

El suplemento para el corte está ya incluido en el precio.

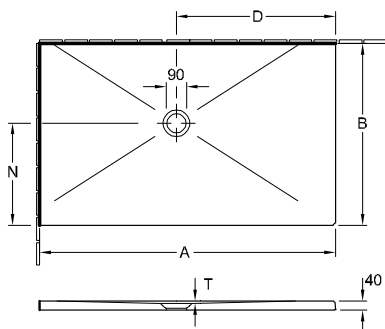

Importante: la posición del desagüe no está centrada.

La altura de montaje del plato de ducha se puede reducir en 30 mm usando el juego de desagüe 9226 00 XX.

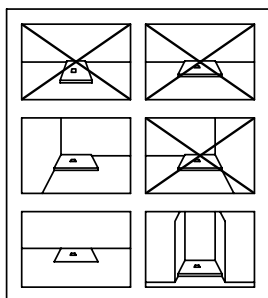
¡Atención! Este juego de desagüe no cumple la norma EN274.

*Los platos de ducha marcados con un asterisco solo se pueden montar con el sistema de instalación ViFrame o, como alternativa, en un lecho de mortero.

Plato de ducha, acceso sin escalón



Referencia n°	A	B	D	N	T
6232 14 XX*	1500	900	800	500	12
6229 F2 XX	900	750	500	400	12
6229 F1 XX	900	700	500	400	12



Número de artículo	Dimensión LxAxAI	Peso kg	Salida ø	01	TP, W9	VPXX	pza./pal.
6232 14 XX*	1500 x 900 x 40 mm	57,38	90	918,-	1.056,-	1.240,-	10
6229 F2 XX	900 x 750 x 40 mm	27,84		518,-	595,-	699,-	10
6229 F1 XX	900 x 700 x 40 mm	25,99		518,-	595,-	699,-	10

Accesorios para platos de ducha

Número de artículo	Descripción	61, 68, 69
9225 00 XX	Desagüe Tempoplex Plus Ø 90mm (accesorio requerido) (indicar el color para la tapa de desagüe incluida)	93,-
9226 00 XX	Desagüe Tempoplex Plus Compact Ø 90mm (accesorio requerido) (indicar el color para la tapa de desagüe incluida)	98,-
9226 02 XX	Tapa de desagüe (opcional)	35,-
U9141 21 00	Marco de instalación ViFrame, para platos de ducha pequeños (hasta 1000 x 1000 mm) de cerámica o acrílico, incl. 2 patas centrales (opcional)	295,-
U9141 22 00	Marco de instalación ViFrame, para platos de ducha grandes (a partir de 1000 x 1000 mm) de cerámica o acrílico, incl. 4 patas centrales (opcional)	354,-

SUBWAY INFINITY Instalación en esquina izquierda o derecha contra la pared (Cuadrado), Cerámica

€ sin I.V.A.

Información técnica:

Cerámica en Blanco Alpino (01) con clase antideslizante B (PN18), Topo (TP), Pizarra (W9) y decoraciones ViPrint con clase antideslizante A (PN12).

Estas bañeras se cortan por 2 lados (no esmaltados) y se deben instalar en la pared en el lado izquierdo o derecho.

El suplemento para el corte está ya incluido en el precio.

Importante: la posición del desagüe no está centrada.

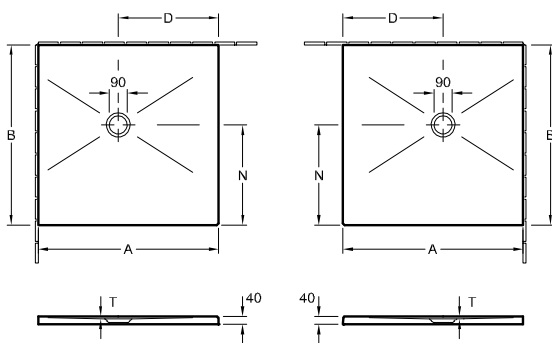

La altura de montaje del plato de ducha se puede reducir en 30 mm usando el juego de desagüe 9226 00 XX.

¡Atención! Este juego de desagüe no cumple la norma EN274.

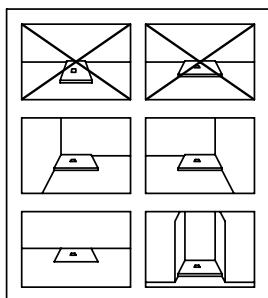
*Los platos de ducha marcados con un asterisco solo se pueden montar con el sistema de instalación ViFrame o, como alternativa, en un lecho de mortero.

Plato de ducha, acceso sin escalón

PLATOS DE DUCHA



Referencia n°	A	B	D	N	T
6228 F4 XX	900	900	500	500	12



Número de artículo	Dimensión LxAnxAI	Peso kg	Salida ø	01	TP, W9	VPXX	pza./pal.
6228 F4 XX	900 x 900 x 40 mm	34,02	90	518,-	595,-	699,-	10

Accesorios para platos de ducha

Número de artículo	Descripción	61, 68, 69
9225 00 XX	Desagüe Tempoplex Plus Ø 90mm (accesorio requerido) (indicar el color para la tapa de desagüe incluida)	93,-
9226 00 XX	Desagüe Tempoplex Plus Compact Ø 90mm (accesorio requerido) (indicar el color para la tapa de desagüe incluida)	98,-
9226 02 XX	Tapa de desagüe (opcional)	35,-
U9141 21 00	Marco de instalación ViFrame, para platos de ducha pequeños (hasta 1000 x 1000 mm) de cerámica o acrílico, incl. 2 patas centrales (opcional)	295,-
U9141 22 00	Marco de instalación ViFrame, para platos de ducha grandes (a partir de 1000 x 1000 mm) de cerámica o acrílico, incl. 4 patas centrales (opcional)	354,-

XX = Sustituir por el código de los colores
Para más información sobre colores, véase la página al comienzo del capítulo.

SUBWAY INFINITY montaje en esquina a la derecha contra la pared (Rectangular), Cerámica

€ sin I.V.A.

Información técnica:

Cerámica en Blanco Alpino (01) con clase antideslizante B (PN18), Topo (TP), Pizarra (W9) y decoraciones ViPrint con clase antideslizante A (PN12).

Estos platos de ducha están cortados por 2 lados (no esmaltados) y se deben integrar como variante elevada o a ras (alicatada) a derecha contra la pared.

El suplemento para el corte está ya incluido en el precio.

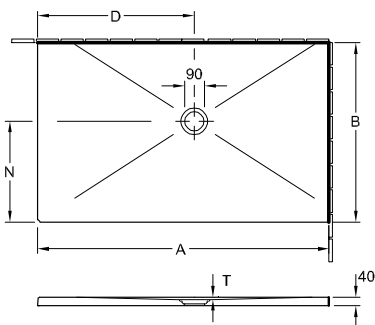

Importante: la posición del desagüe no está centrada.

La altura de montaje del plato de ducha se puede reducir en 30 mm usando el juego de desagüe 9226 00 XX.

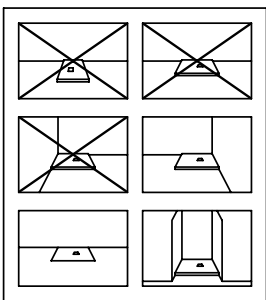
¡Atención! Este juego de desagüe no cumple la norma EN274.

*Los platos de ducha marcados con un asterisco solo se pueden montar con el sistema de instalación ViFrame o, como alternativa, en un lecho de mortero.

Plato de ducha, acceso sin escalón



Referencia n°	A	B	D	N	T
6232 24 XX*	1500	900	800	500	12
6229 G2 XX	900	750	500	400	12
6229 G1 XX	900	700	500	400	12



Número de artículo	Dimensión LxAxAnAl	Peso kg	Salida ø	01	TP, W9	VPXX	pza./ pal.
6232 24 XX*	1500 x 900 x 40 mm	57,38	90	918,-	1.056,-	1.240,-	10
6229 G2 XX	900 x 750 x 40 mm	27,84		518,-	595,-	699,-	10
6229 G1 XX	900 x 700 x 40 mm	25,99		518,-	595,-	699,-	10

Accesorios para platos de ducha

Número de artículo	Descripción	61, 68, 69
9225 00 XX	Desagüe Tempoplex Plus Ø 90mm (accesorio requerido) (indicar el color para la tapa de desagüe incluida)	93,-
9226 00 XX	Desagüe Tempoplex Plus Compact Ø 90mm (accesorio requerido) (indicar el color para la tapa de desagüe incluida)	98,-
9226 02 XX	Tapa de desagüe (opcional)	35,-
U9141 21 00	Marco de instalación ViFrame, para platos de ducha pequeños (hasta 1000 x 1000 mm) de cerámica o acrílico, incl. 2 patas centrales (opcional)	295,-
U9141 22 00	Marco de instalación ViFrame, para platos de ducha grandes (a partir de 1000 x 1000 mm) de cerámica o acrílico, incl. 4 patas centrales (opcional)	354,-

XX = Sustituir por el código de los colores
Para más información sobre colores, véase la página al comienzo del capítulo.

PLATOS DE DUCHA

SUBWAY INFINITY solo encastrada a ras (Rectangular), Cerámica

€ sin I.V.A.

Información técnica:

Cerámica en Blanco Alpino (01) con clase antideslizante B (PN18), Topo (TP), Pizarra (W9) y decoraciones ViPrint con clase antideslizante A (PN12).

Estos platos de ducha están cortados por 4 lados (no esmaltados) y solo se pueden usar para instalación a ras.

El suplemento para el corte está ya incluido en el precio.

Los pedidos de platos de ducha fabricados a medida que ya hayamos confirmado no se pueden anular ni modificar.

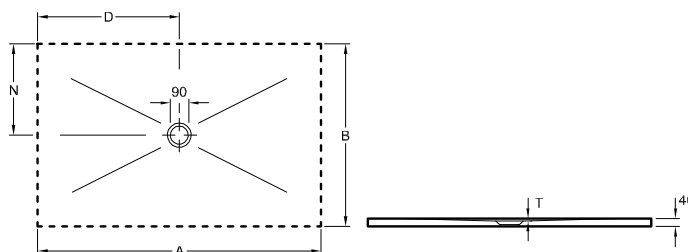
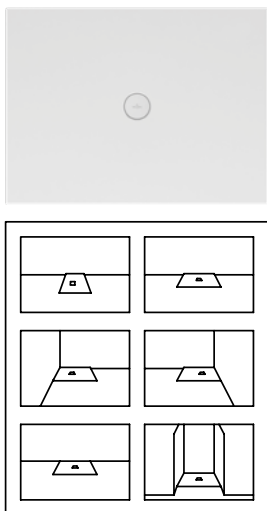
La altura de montaje del plato de ducha se puede reducir en 30 mm usando el juego de desagüe 9226 00 XX.

¡Atención! Este juego de desagüe no cumple la norma EN274.

*Los platos de ducha marcados con un asterisco solo se pueden montar con el sistema de instalación ViFrame o, como alternativa, en un lecho de mortero.

Plato de ducha, acceso sin escalón

PLATOS DE DUCHA



Referencia n°	A	B	D	N	T
6232 34 XX*	1500	900	750	450	12
6232 33 XX*	1500	800	750	400	12
6232 32 XX*	1500	750	750	375	12
6232 V4 XX*	1400	900	700	450	12
6232 V3 XX*	1400	800	700	400	12
6232 V2 XX*	1400	750	700	375	12
6232 N4 XX*	1200	900	600	450	12
6231 Q3 XX	1200	800	600	400	12
6231 Q2 XX	1200	750	600	375	12
6231 Q1 XX	1200	700	600	350	12
6230 L3 XX	1000	800	500	400	12
6230 L2 XX	1000	750	500	375	12
6230 L1 XX	1000	700	500	350	12
6229 H2 XX	900	750	450	375	12
6229 H1 XX	900	700	450	350	12
6229 C2 XX	800	750	400	375	12
6228 H3 XX	900	800	450	400	12
6228 H4 XX	900	900	450	450	12
6228 C3 XX	800	800	400	400	12

Número de artículo	Dimensión LxAxAnxAl	Peso kg	Salida ø	01	TP, W9	VPXX	pza./pal.
6232 34 XX*	1500 x 900 x 40 mm	57,38	90	918,-	1.056,-	1.240,-	10
6232 33 XX*	1500 x 800 x 40 mm	51		918,-	1.056,-	1.240,-	10
6232 32 XX*	1500 x 750 x 40 mm	47,81		913,-	1.050,-	1.233,-	10
6232 V4 XX*	1400 x 900 x 40 mm	53,55		770,-	886,-	1.040,-	10
6232 V3 XX*	1400 x 800 x 40 mm	47,6		758,-	872,-	1.023,-	10
6232 V2 XX*	1400 x 750 x 40 mm	44,63		748,-	860,-	1.010,-	10
6232 N4 XX*	1200 x 900 x 40 mm	68,5		743,-	854,-	1.003,-	10
6231 Q3 XX	1200 x 800 x 40 mm	40,38		630,-	724,-	851,-	10
6231 Q2 XX	1200 x 750 x 40 mm	37,86		617,-	710,-	833,-	10
6231 Q1 XX	1200 x 700 x 40 mm	35,33		612,-	704,-	826,-	10
6230 L3 XX	1000 x 800 x 40 mm	33,33		587,-	676,-	793,-	10
6230 L2 XX	1000 x 750 x 40 mm	31,25		587,-	676,-	793,-	10
6230 L1 XX	1000 x 700 x 40 mm	29,17		587,-	676,-	793,-	10
6229 H2 XX	900 x 750 x 40 mm	27,84		518,-	595,-	699,-	10
6229 H1 XX	900 x 700 x 40 mm	25,99		518,-	595,-	699,-	10
6229 C2 XX	800 x 750 x 40 mm	24,75		475,-	546,-	641,-	10
6228 H3 XX	900 x 800 x 40 mm	30,25		518,-	595,-	699,-	10
6228 H4 XX	900 x 900 x 40 mm	34,02		518,-	595,-	699,-	10
6228 C3 XX	800 x 800 x 40 mm	26,88		475,-	546,-	641,-	10

Accesorios para platos de ducha

Número de artículo	Descripción	61, 68, 69
9225 00 XX	Desagüe Tempoplex Plus Ø 90mm (accesorio requerido) (indicar el color para la tapa de desagüe incluida)	93,-
9226 00 XX	Desagüe Tempoplex Plus Compact Ø 90mm (accesorio requerido) (indicar el color para la tapa de desagüe incluida)	98,-
9226 02 XX	Tapa de desagüe (opcional)	35,-
U9141 21 00	Marco de instalación ViFrame, para platos de ducha pequeños (hasta 1000 x 1000 mm) de cerámica o acrílico, incl. 2 patas centrales (opcional)	295,-
U9141 22 00	Marco de instalación ViFrame, para platos de ducha grandes (a partir de 1000 x 1000 mm) de cerámica o acrílico, incl. 4 patas centrales (opcional)	354,-

XX = Sustituir por el código de los colores

Para más información sobre colores, véase la página al comienzo del capítulo.

SUBWAY INFINITY (Medición y forma especial), Cerámica

€ sin I.V.A.

Información técnica:

Cerámica en Blanco Alpino (01) con clase antideslizante B (PN18), Topo (TP), Pizarra (W9) y decoraciones ViPrint con clase antideslizante A (PN12).

Para los modelos cortados, indicar la medida exacta, véase el formulario de pedido página 466-467

El suplemento para el corte está ya incluido en el precio.


Los pedidos de platos de ducha fabricados a medida que ya hayamos confirmado no se pueden anular ni modificar.

La altura de montaje del plato de ducha se puede reducir en 30 mm usando el juego de desagüe 9226 00 XX.

¡Atención! Este juego de desagüe no cumple la norma EN274.

*Los platos de ducha marcados con un asterisco solo se pueden montar con el sistema de instalación ViFrame o, como alternativa, en un lecho de mortero.

Plato de ducha, acceso sin escalón



PLATOS DE DUCHA

Número de artículo	Dimensión LxAnxAl	Peso kg	Salida ø	01	TP, W9	VPXX	pza./ pal.
6232 SC XX*	1600 x 1000 x 40 mm	69,4	90	1.132,-	1.302,-	1.529,-	10
6231 SC XX	1400 x 900 x 40 mm	53		888,-	1.020,-	1.197,-	10
6230 SC XX	1200 x 900 x 40 mm	45		824,-	947,-	1.112,-	10
6229 SC XX	1000 x 800 x 40 mm	33		765,-	879,-	1.033,-	10
6228 SC XX	1000 x 1000 x 40 mm	42		706,-	812,-	952,-	10

Accesorios para platos de ducha

Número de artículo	Descripción	61, 68, 69
9225 00 XX	Desagüe Tempoplex Plus Ø 90mm (accesorio requerido) (indicar el color para la tapa de desagüe incluida)	93,-
9226 00 XX	Desagüe Tempoplex Plus Compact Ø 90mm (accesorio requerido) (indicar el color para la tapa de desagüe incluida)	98,-
9226 02 XX	Tapa de desagüe (opcional)	35,-
U9141 21 00	Marco de instalación ViFrame, para platos de ducha pequeños (hasta 1000 x 1000 mm) de cerámica o acrílico, incl. 2 patas centrales (opcional)	295,-
U9141 22 00	Marco de instalación ViFrame, para platos de ducha grandes (a partir de 1000 x 1000 mm) de cerámica o acrílico, incl. 4 patas centrales (opcional)	354,-

SUBWAY INFINITY FORMULARIO DE PEDIDO

€ sin I.V.A.

Formulario por fax de medición y montaje

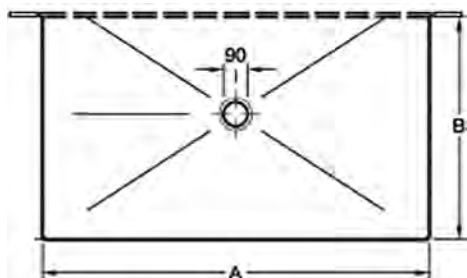
Mayorista:	Instalador:	Ciente final:
Número de pedido mayorista:		
Nombre:	Nombre:	Nombre:
Persona de contacto:	Persona de contacto:	-
Carretera:	Carretera:	Carretera:
Postal / Ciudad:	Postal / Ciudad:	Postal / Ciudad:
Teléfono:	Teléfono:	Teléfono:
Fax:	Fax:	Fax:
E mail:	E mail:	E mail:
Contacto de la persona que ha realizado la medición:		
Nombre:	Teléfono:	
Carretera:	Fax:	
Postal / Ciudad:	E mail:	

Tenga en cuenta:

La longitud y el ancho proporcionados por usted es el tamaño real del plato de ducha solicitado. Debe haber al menos una junta de silicona de 5 mm alrededor del plato de ducha. Para todos los platos de ducha Subway Infinity en tamaños 1000x1000, 1000x800, 1200x900 y 1400x900mm, el área que se puede cortar a tamaño es de un mínimo de 10 mm y un máximo de 150 mm porlado. Los platos de ducha XXL (1600 x 1000 mm) se cortan mín. 10 mm / max. 150 mm en cada lado largo y min. 10 mm / max. 200 mm en cada lado corto. **Los pedidos de platos de ducha personalizados que hayan sido confirmados no se pueden cancelar ni modificar.**

Platos de ducha rectangulares

Instalación 1: Instalación con el lado largo contra la pared - lado largo del plato de ducha cortado

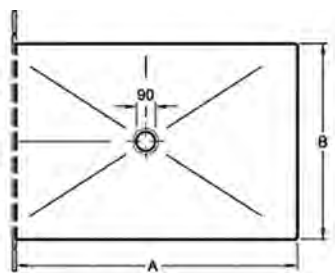


		A	B	
<input type="checkbox"/>	6232 SC	160		B: 850 - 990
<input type="checkbox"/>	6231 SC	140		B: 750 - 890
<input type="checkbox"/>	6230 SC	120		B: 750 - 890
<input type="checkbox"/>	6229 SC	100		B: 650 - 790
<input type="checkbox"/>	6228 SC	100		B: 850 - 990

Color del plato de ducha: 01 TP W9

VP ViPrint* Decoración N°: _____ Decoración Nombre: _____

Instalación 2: Instalación con el lado corto contra la pared - lado corto del plato de ducha cortado

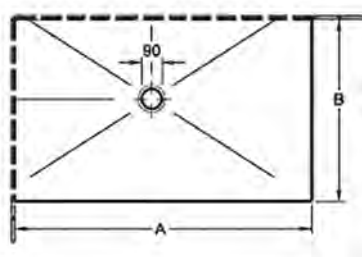


		A	B	
<input type="checkbox"/>	6232 SC		100	A: 1400 - 1590
<input type="checkbox"/>	6231 SC		90	A: 1250 - 1390
<input type="checkbox"/>	6230 SC		90	A: 1050 - 1190
<input type="checkbox"/>	6229 SC		80	A: 850 - 990
<input type="checkbox"/>	6228 SC		100	A: 850 - 990

Color del plato de ducha: 01 TP W9

VP ViPrint* Decoración N°: _____ Decoración Nombre: _____

Instalación 3: Instalación en esquina - 2 lados del plato de ducha cortados - VERSIÓN IZQUIERDA



		A	B		
<input type="checkbox"/>	6232 SC			A: 1400 - 1590	B: 850 - 990
<input type="checkbox"/>	6231 SC			A: 1250 - 1390	B: 750 - 890
<input type="checkbox"/>	6230 SC			A: 1050 - 1190	B: 750 - 890
<input type="checkbox"/>	6229 SC			A: 850 - 990	B: 650 - 790
<input type="checkbox"/>	6228 SC			A: 850 - 990	B: 850 - 990

Color del plato de ducha: 01 TP W9

VP ViPrint* Decoración N°: _____ Decoración Nombre: _____

PLATOS DE DUCHA

SUBWAY INFINITY FORMULARIO DE PEDIDO

€ sin I.V.A.

Formulario por fax de medición y montaje

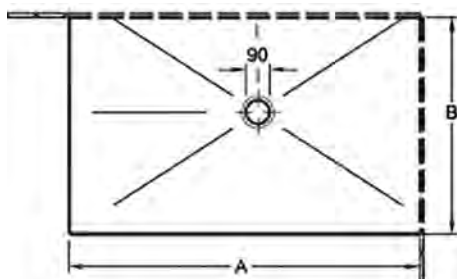
Mayorista:	Instalador:	Ciente final:
Número de pedido mayorista:		
Nombre:	Nombre:	Nombre:
Persona de contacto:	Persona de contacto:	-
Carretera:	Carretera:	Carretera:
Postal / Ciudad:	Postal / Ciudad:	Postal / Ciudad:
Teléfono:	Teléfono:	Teléfono:
Fax:	Fax:	Fax:
E mail:	E mail:	E mail:
Contacto de la persona que ha realizado la medición:		
Nombre:	Teléfono:	
Carretera:	Fax:	
Postal / Ciudad:	E mail:	

Tenga en cuenta:

La longitud y el ancho proporcionados por usted es el tamaño real del plato de ducha solicitado. Debe haber al menos una junta de silicona de 5 mm alrededor del plato de ducha. Para todos los platos de ducha Subway Infinity en tamaños 1000x1000, 1000x800, 1200x900 y 1400x900mm, el área que se puede cortar a tamaño es de un mínimo de 10 mm y un máximo de 150 mm porlado. Los platos de ducha XXL (1600 x 1000 mm) se cortan mín. 10 mm / max. 150 mm en cada lado largo y mín. 10 mm / max. 200 mm en cada lado corto. Los pedidos de platos de ducha personalizados que hayan sido confirmados no se pueden cancelar ni modificar.

Platos de ducha rectangulares

Instalación 4: Instalación en esquina - 2 lados del plato de ducha cortados - VERSIÓN DERECHA

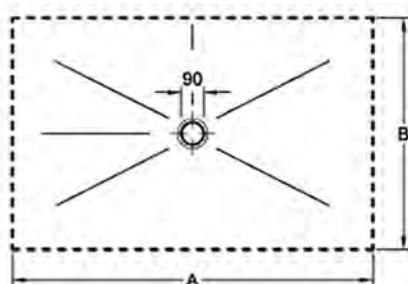


	A	B		
6232 SC			A: 1400 - 1590	B: 850 - 990
6231 SC			A: 1250 - 1390	B: 750 - 890
6230 SC			A: 1050 - 1190	B: 750 - 890
6229 SC			A: 850 - 990	B: 650 - 790
6228 SC			A: 850 - 990	B: 850 - 990

Color del plato de ducha: 01 TP W9

VP ViPrint* Decoración N°: Decoración Nombre:

Instalación 5: Instalación a ras de suelo - Plato de ducha cortado por todos los lados



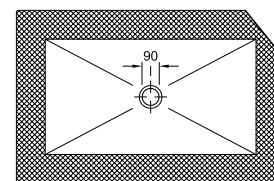
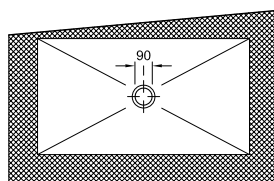
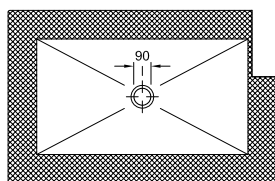
	A	B		
6232 SC			A: 1200 - 1580	B: 700 - 980
6231 SC			A: 1100 - 1380	B: 600 - 880
6230 SC			A: 900 - 1180	B: 600 - 880
6229 SC			A: 700 - 980	B: 500 - 780
6228 SC			A: 700 - 980	B: 700 - 980

Color del plato de ducha: 01 TP W9

VP ViPrint* Decoración N°: Decoración Nombre:

Instalación 6: forma especial - adjuntar plano. En todos los platos de ducha Subway Infinity, la superficie se puede cortar 10mm, como mínimo y 150mm, como máximo, por lado, para los tamaños 1000x1000, 1000x800, 1200x900 y 1400x900mm, para el tamaño XXL 1600x1000mm, la posibilidad de corte es de 10mm, como mínimo y 150mm, como máximo, por cada lado alargado y de 10mm, como mínimo y 200mm, como máximo, por cada lado corto.

Ejemplos:



Color del plato de ducha: 01 TP W9

VP ViPrint* Decoración N°: Decoración Nombre:

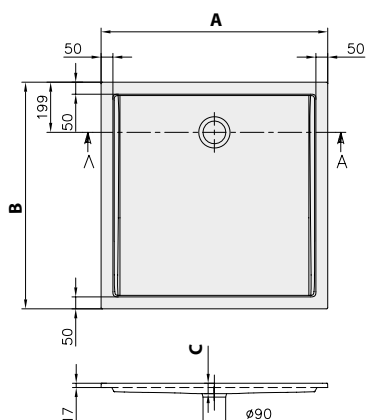
*Decoraciones y códigos de color ViPrint en la página 455-456

PLATOS DE DUCHA

FUTURION FLAT (Cuadrado) Quaryl®

€ sin I.V.A.

No incluido en el suministro: Todos los platos de ducha Futurion se suministran sin soporte (pie de ducha).
Información técnica: La altura de montaje del plato de ducha se puede reducir en 105 mm mediante el juego de desagüe Viega Art.Nr. 634 100. Nota: este juego de desagüe no cumple la norma EN 274.
 Salida ø: 90 mm
Juego de instalación U91411000 / U91411100: Consta de un soporte de poliestireno ajustable una cinta obturadora para su instalación integrada en el suelo. Incluye el adhesivo especial.



Referencia n°	Nombre y modelo	Dimensión L(A)xAn	Profundidad (C)	kg/pza.	01	pza./pal.
UDQ 0900 FFL 1V-XX	Futurion Flat	900 x 900	25	20,6	458,-	10

Accesorios para platos de ducha

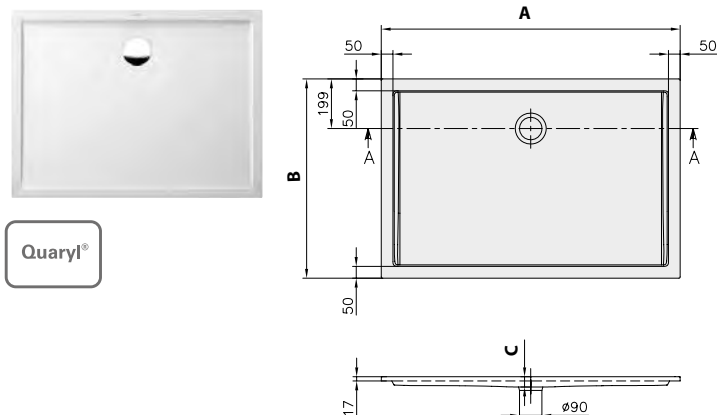
Número de artículo	Descripción	Precios
U90880261	Desagüe Tempoplex Plus, plástico, ø 90 mm, capacidad de desagüe: 51 l/min, Chrome	86,-
U90880368	Desagüe Tempoplex Plus, plástico, ø 90 mm, capacidad de desagüe: 51 l/min, Blanco	86,-
U91411000	Juego de instalación, para tamaños pequeños (900 x 800 - 1000 x 1000), incluye apoyo de poliestireno ajustable para el borde, incluye adhesivo, incluye cinta estanqueizadora, altura regulable 135 - 155 mm	211,-
U91412300	Marco de instalación ViFrame, para platos de ducha pequeños de Quaryl (hasta 1000 x 1000 mm), sin pata central	265,-
U91412400	Marco de instalación ViFrame, para platos de ducha grandes de Quaryl (a partir de 1000 x 1000 mm), sin pata central	325,-

XX = Sustituir por el código de los colores
 Para más información sobre colores, véase la página al comienzo del capítulo.

FUTURION FLAT (Rectangular) Quaryl®

€ sin I.V.A.

No incluido en el suministro: Todos los platos de ducha Futurion se suministran sin soporte (pie de ducha).
Información técnica: La altura de montaje del plato de ducha se puede reducir en 105 mm mediante el juego de desagüe Viega Art.Nr. 634 100. Nota: este juego de desagüe no cumple la norma EN 274.
 Salida ø: 90 mm
Juego de instalación U91411000 / U91411100: Consta de un soporte de poliestireno ajustable una cinta obturadora para su instalación integrada en el suelo. Incluye el adhesivo especial.



Referencia n°	Nombre y modelo	Dimensión L(A)xAn	Profundidad (C)	kg/pza.	01	pza./pal.
UDQ 1890 FFL 2V-XX	Futurion Flat	1800 x 900	25	41,3	787,-	10
UDQ 1690 FFL 2V-XX		1600 x 900		36,9	728,-	10
UDQ 1490 FFL 2V-XX		1400 x 900		32,4	642,-	10
UDQ 1290 FFL 2V-XX		1200 x 900		27,5	605,-	10
UDQ 1280 FFL 2V-XX		1200 x 800		24,5	580,-	10
UDQ 1800 FFL 2V-XX		1000 x 800		20,3	505,-	10

Accesorios para platos de ducha

Número de artículo	Descripción	Precios
U90880261	Desagüe Tempoplex Plus, plástico, ø 90 mm, capacidad de desagüe: 51 l/min, Chrome	86,-
U90880368	Desagüe Tempoplex Plus, plástico, ø 90 mm, capacidad de desagüe: 51 l/min, Blanco	86,-
U91411000	Juego de instalación, para tamaños pequeños (900 x 800 - 1000 x 1000), incluye apoyo de poliestireno ajustable para el borde, incluye adhesivo, incluye cinta estanqueizadora, altura regulable 135 - 155 mm	211,-
U91411100	Juego de instalación, para tamaños grandes (1200 x 800 - 1800 x 1000), incluye apoyo de poliestireno ajustable para el borde, incluye adhesivo, incluye cinta estanqueizadora, altura regulable 135 - 155 mm, no adecuado para el tamaño 1200 x 1200 mm	289,-
U91412300	Marco de instalación ViFrame, para platos de ducha pequeños de Quaryl (hasta 1000 x 1000 mm), sin pata central	265,-
U91412400	Marco de instalación ViFrame, para platos de ducha grandes de Quaryl (a partir de 1000 x 1000 mm), sin pata central	325,-

SQUARO Super Flat (Cuadrado) Quarryl®

€ sin I.V.A.

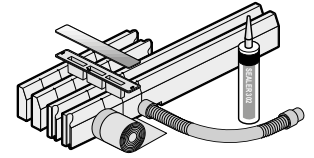
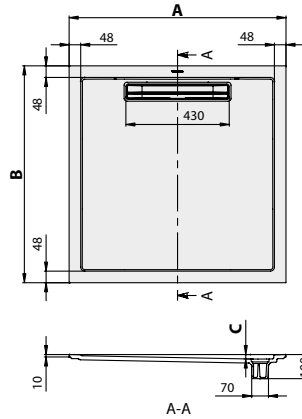
Incluido en el suministro:

Plato de ducha con sifón integrado con tapón de desagüe.
Incluido en el suministro: tubo flexible de conexión y apoyo de poliestireno así como cinta obturadora para la instalación integrada en el suelo.
Incluye el adhesivo especial.
Juego de instalación con patas ajustables.

Desagüe incluido en el precio. No debe pedirse por separado.

Información técnica:

Capacidad de desagüe: 36 l/m
Solo 10 cm de altura de instalación con sifón.



Quarryl®

Referencia n°	Nombre y modelo	Dimensión L(A)xAn	Profundidad (C)	kg/pza.	01	1S, 2S, 3S, 4S, RW	pza./ pal.
UDQ 1010 SQR 1V-XX	Squaro, Super Flat	1000 x 1000	18	27,6	1.072,-	1.333,-	10
UDQ 0910 SQR 1V-XX		900 x 900		23	940,-	1.201,-	10

SQUARO Super Flat (Rectangular) Quarryl®

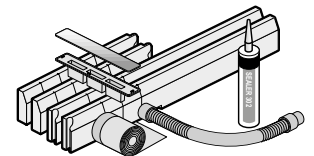
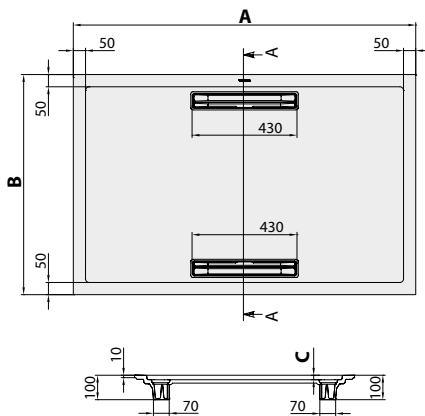
Incluido en el suministro:

Plato de ducha con sifón integrado con tapón de desagüe.
Incluido en el suministro: tubo flexible de conexión y apoyo de poliestireno así como cinta obturadora para la instalación integrada en el suelo.
Incluye el adhesivo especial.
Juego de instalación con patas ajustables.

Desagüe incluido en el precio. No debe pedirse por separado.

Información técnica:

Capacidad de desagüe: 50 l/m
Solo 10 cm de altura de instalación con sifón.



Quarryl®

Referencia n°	Nombre y modelo	Dimensión L(A)xAn	Profundidad (C)	kg/pza.	01	1S, 2S, 3S, 4S, RW	pza./ pal.
UDQ 1890 SQR 2V-XX	Squaro, Super Flat	1800 x 900	18	49,2	1.707,-	1.968,-	10
UDQ 1780 SQR 2V-XX		1700 x 800		40,1	1.513,-	1.816,-	10
UDQ 1690 SQR 2V-XX		1600 x 900		43,5	1.408,-	1.669,-	10
UDQ 1490 SQR 2V-XX		1400 x 900		38,4	1.287,-	1.548,-	10

XX = Sustituir por el código de los colores
Para más información sobre colores, véase la página al comienzo del capítulo.

SQUARO Super Flat (Rectangular) Quaryl®

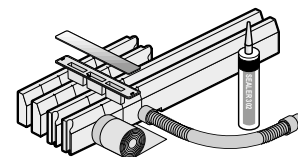
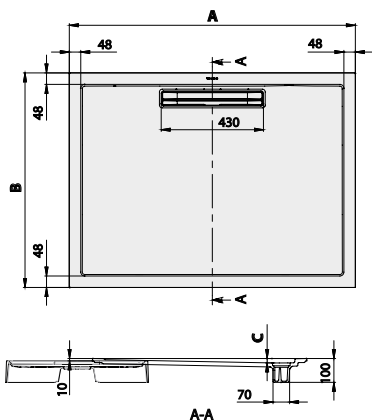
€ sin I.V.A.

Incluido en el suministro:

Plato de ducha con sifón integrado con tapón de desagüe.
 Incluido en el suministro: tubo flexible de conexión y apoyo de poliestireno así como cinta obturadora para la instalación integrada en el suelo.
 Incluye el adhesivo especial.
 Juego de instalación con patas ajustables.

Información técnica:

Desagüe incluido en el precio. No debe pedirse por separado.
 Capacidad de desagüe: 36 l/m
 Solo 10 cm de altura de instalación con sifón.



PLATOS DE DUCHA

Referencia nº	Nombre y modelo	Dimensión L(A)xAn	Profundidad (C)	kg/pza.	01	1S, 2S, 3S, 4S, RW	pza./pal.
UDQ 1290 SQR 2V-XX	Squaro, Super Flat	1200 x 900	18	29,4	1.207,-	1.467,-	10

XX = Sustituir por el código de los colores
 Para más información sobre colores, véase la página al comienzo del capítulo.

SQUARO INFINITY PLATOS DE DUCHA



€ sin I.V.A.

Con Squaro Infinity, Villeroy & Boch presenta innovadores fondos de ducha adaptables de Quaryl®. Con el concepto Infinity, Villeroy & Boch ofrece a los amantes de las duchas un mundo de incontables posibilidades gracias a los fondos de ducha, perfectamente adaptables a la estancia.

Variedad con precisión milimétrica, máxima adaptación

- 49 modelos de 1800 x 1000 hasta 800 x 700 mm
- Otros tamaños realizables al milímetro bajo demanda
- Con formas complejas, como columnas, salientes y ángulos: Special Shapes, realizables a medida
- Tecnología de lamas que aporta estabilidad durante el corte

Diseño minimalista

- Acabado ultraplano, sin rebordes
- Desagüe de diseño integrado a ras: con color a juego con el plato de ducha y con tira cromada especialmente fácil de limpiar, extraíble y absolutamente funcional
- Caudal de desagüe con 48 l / min, claramente por encima de la norma

Selección de colores con la máxima seguridad


- Para lograr un acabado integral: 5 colores a juego con las baldosas del suelo de Villeroy & Boch - Anthracite, Crème, Grey, Brown, Stone White
- Máxima capacidad antideslizante, clase C

Instalación sencilla y segura

- 3 variantes de montaje para la máxima flexibilidad: montaje a ras, montaje sobre baldosas, montaje sobre zócalo
- Montaje estándar sencillo de manera análoga a los platos de ducha

4 argumentos convincentes a favor de Quaryl®

- Único y preciso
- Sólido y robusto
- Limpio y seguro
- Cálido y de tacto agradable



Platos de ducha Squaro Infinity

Colores opacos (Colorline)



1S Anthracite



2S Crème



3S Grey



4S Brown



RW Stone White

No disponible en colores brillantes

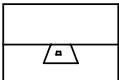
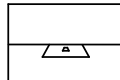
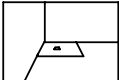
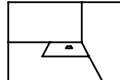
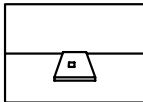
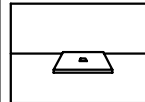
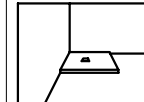
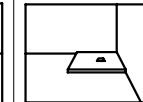
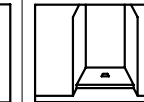
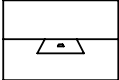
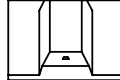
Debido a los materiales, la incidencia de la luz puede provocar ligeras diferencias de color entre la tapa del desagüe y el plato de ducha.

Encontrará información sobre Squaro Infinity en nuestra página web:
PRO.VILLEROY-BOCH.COM/SQUAROINFINITY

SQUARO INFINITY

€ sin I.V.A.

¿Cómo hago el pedido correcto?

Longitud	Anchura	Instalación a ras		Instalación superpuesta				
		Página 474, 475, 476, 477, 478		Página 474	Página 474, 477	Página 474, 475, 477	Página 474, 476, 477	Página 474, 475, 476, 477
								
								
								
800	700	<input type="radio"/>	<input type="radio"/>	-	-	<input type="radio"/>	<input type="radio"/>	<input type="radio"/>
	750	<input type="radio"/>	<input type="radio"/>	-	-	<input type="radio"/>	<input type="radio"/>	<input type="radio"/>
	800	<input type="radio"/>	<input type="radio"/>	-	-	<input type="radio"/>	<input type="radio"/>	<input type="radio"/>
900	700	<input type="radio"/>	<input type="radio"/>	-	<input type="radio"/>	<input type="radio"/>	<input type="radio"/>	<input type="radio"/>
	750	<input type="radio"/>	<input type="radio"/>	-	<input type="radio"/>	<input type="radio"/>	<input type="radio"/>	<input type="radio"/>
	800	<input type="radio"/>	<input type="radio"/>	<input type="radio"/>	<input type="radio"/>	<input type="radio"/>	<input type="radio"/>	<input type="radio"/>
	900	<input type="radio"/>	<input type="radio"/>	<input type="radio"/>	<input type="radio"/>	<input type="radio"/>	<input type="radio"/>	<input type="radio"/>
1000	700	<input type="radio"/>	<input type="radio"/>	-	-	<input type="radio"/>	<input type="radio"/>	<input type="radio"/>
	750	<input type="radio"/>	<input type="radio"/>	-	-	<input type="radio"/>	<input type="radio"/>	<input type="radio"/>
	800	<input type="radio"/>	<input type="radio"/>	-	-	<input type="radio"/>	<input type="radio"/>	<input type="radio"/>
	900	<input type="radio"/>	<input type="radio"/>	<input type="radio"/>	<input type="radio"/>	<input type="radio"/>	<input type="radio"/>	<input type="radio"/>
	1000	<input type="radio"/>	<input type="radio"/>	<input type="radio"/>	<input type="radio"/>	<input type="radio"/>	<input type="radio"/>	<input type="radio"/>
1100	700	<input type="radio"/>	<input type="radio"/>	-	-	<input type="radio"/>	<input type="radio"/>	<input type="radio"/>
	750	<input type="radio"/>	<input type="radio"/>	-	-	<input type="radio"/>	<input type="radio"/>	<input type="radio"/>
	800	<input type="radio"/>	<input type="radio"/>	-	-	<input type="radio"/>	<input type="radio"/>	<input type="radio"/>
	900	<input type="radio"/>	<input type="radio"/>	-	-	<input type="radio"/>	<input type="radio"/>	<input type="radio"/>
1200	700	<input type="radio"/>	<input type="radio"/>	-	<input type="radio"/>	<input type="radio"/>	<input type="radio"/>	<input type="radio"/>
	750	<input type="radio"/>	<input type="radio"/>	-	<input type="radio"/>	<input type="radio"/>	<input type="radio"/>	<input type="radio"/>
	800	<input type="radio"/>	<input type="radio"/>	<input type="radio"/>	<input type="radio"/>	<input type="radio"/>	<input type="radio"/>	<input type="radio"/>
	900	<input type="radio"/>	<input type="radio"/>	<input type="radio"/>	<input type="radio"/>	<input type="radio"/>	<input type="radio"/>	<input type="radio"/>
1300	700	<input type="radio"/>	<input type="radio"/>	-	-	<input type="radio"/>	<input type="radio"/>	<input type="radio"/>
	750	<input type="radio"/>	<input type="radio"/>	-	-	<input type="radio"/>	<input type="radio"/>	<input type="radio"/>
	800	<input type="radio"/>	<input type="radio"/>	-	-	<input type="radio"/>	<input type="radio"/>	<input type="radio"/>
	900	<input type="radio"/>	<input type="radio"/>	-	-	<input type="radio"/>	<input type="radio"/>	<input type="radio"/>
1400	700	<input type="radio"/>	<input type="radio"/>	-	<input type="radio"/>	<input type="radio"/>	<input type="radio"/>	<input type="radio"/>
	750	<input type="radio"/>	<input type="radio"/>	-	<input type="radio"/>	<input type="radio"/>	<input type="radio"/>	<input type="radio"/>
	800	<input type="radio"/>	<input type="radio"/>	<input type="radio"/>	<input type="radio"/>	<input type="radio"/>	<input type="radio"/>	<input type="radio"/>
	900	<input type="radio"/>	<input type="radio"/>	<input type="radio"/>	<input type="radio"/>	<input type="radio"/>	<input type="radio"/>	<input type="radio"/>
	1000	<input type="radio"/>	<input type="radio"/>	-	-	-	-	-
1500	700	<input type="radio"/>	<input type="radio"/>	-	-	<input type="radio"/>	<input type="radio"/>	<input type="radio"/>
	750	<input type="radio"/>	<input type="radio"/>	-	-	<input type="radio"/>	<input type="radio"/>	<input type="radio"/>
	800	<input type="radio"/>	<input type="radio"/>	-	-	<input type="radio"/>	<input type="radio"/>	<input type="radio"/>
	900	<input type="radio"/>	<input type="radio"/>	-	-	<input type="radio"/>	<input type="radio"/>	<input type="radio"/>
	1000	<input type="radio"/>	<input type="radio"/>	-	-	-	-	-
1600	700	<input type="radio"/>	<input type="radio"/>	-	<input type="radio"/>	<input type="radio"/>	<input type="radio"/>	<input type="radio"/>
	750	<input type="radio"/>	<input type="radio"/>	-	<input type="radio"/>	<input type="radio"/>	<input type="radio"/>	<input type="radio"/>
	800	<input type="radio"/>	<input type="radio"/>	<input type="radio"/>	<input type="radio"/>	<input type="radio"/>	<input type="radio"/>	<input type="radio"/>
	900	<input type="radio"/>	<input type="radio"/>	<input type="radio"/>	<input type="radio"/>	<input type="radio"/>	<input type="radio"/>	<input type="radio"/>
	1000	<input type="radio"/>	<input type="radio"/>	-	-	<input type="radio"/>	<input type="radio"/>	<input type="radio"/>
1700	700	<input type="radio"/>	<input type="radio"/>	-	-	<input type="radio"/>	<input type="radio"/>	<input type="radio"/>
	750	<input type="radio"/>	<input type="radio"/>	-	-	<input type="radio"/>	<input type="radio"/>	<input type="radio"/>
	800	<input type="radio"/>	<input type="radio"/>	-	-	<input type="radio"/>	<input type="radio"/>	<input type="radio"/>
	900	<input type="radio"/>	<input type="radio"/>	-	-	<input type="radio"/>	<input type="radio"/>	<input type="radio"/>
	1000	<input type="radio"/>	<input type="radio"/>	-	-	<input type="radio"/>	<input type="radio"/>	<input type="radio"/>
1800	700	<input type="radio"/>	<input type="radio"/>	-	<input type="radio"/>	<input type="radio"/>	<input type="radio"/>	<input type="radio"/>
	750	<input type="radio"/>	<input type="radio"/>	-	<input type="radio"/>	<input type="radio"/>	<input type="radio"/>	<input type="radio"/>
	800	<input type="radio"/>	<input type="radio"/>	<input type="radio"/>	<input type="radio"/>	<input type="radio"/>	<input type="radio"/>	<input type="radio"/>
	900	<input type="radio"/>	<input type="radio"/>	-	<input type="radio"/>	<input type="radio"/>	<input type="radio"/>	<input type="radio"/>
	1000	<input type="radio"/>	<input type="radio"/>	<input type="radio"/>	<input type="radio"/>	<input type="radio"/>	<input type="radio"/>	<input type="radio"/>

PLATOS DE DUCHA

Véanse otras medidas para cortes con precisión milimétrica en la página 478

Para formas especiales, véase el formulario de pedido o la página 479

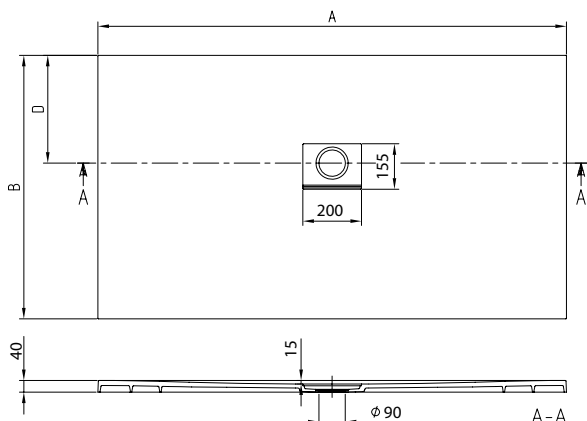
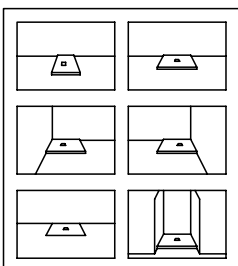
El símbolo "o" significa: este tamaño es posible

SQUARO INFINITY modelos estándar de montaje universal (se puede cortar con el tamaño deseado) Quaryl®

€ sin I.V.A.

Incluido en el suministro: Tapa del desagüe en color mate a juego con tira cromada.
No incluido en el suministro: Todos los platos de ducha se suministran sin soporte (pie de ducha).
Información técnica: Capacidad de desagüe: 48 l/m
 La altura de montaje del plato de ducha se puede reducir en 30 mm mediante el juego de desagüe Viega Ref. 634 100. Nota: Este juego de desagüe no cumple la norma EN 274.
 Todos los platos de ducha son antideslizantes de clase C (según DIN 51097).
Estos platos de ducha no están cortados y se pueden emplear para todos los tipos de instalación (encastrados en el suelo, sobre el suelo, sobre zócalo).
El usuario puede cortar los platos de ducha de Quaryl siguiendo las instrucciones de montaje; encontrará un vídeo detallado en pro.villeroy-boch.com/squaroinfinity o usando el código QR de esta página.
 Plato de ducha, acceso sin escalón

PLATOS DE DUCHA



Quaryl®

Referencia n°	Nombre y modelo	Dimensión L(A)xAn	Salida dim D	Profundidad (C)	kg/pza.	1S, 2S, 3S, 4S, RW	pza./pal.
UDQ 1810 SQI 2V-XX	Squaro Infinity, modelos estándar de montaje universal (se puede cortar con el tamaño deseado)	1800 x 1000	418	15	48,9	977,-	10
UDQ 1880 SQI 2V-XX		1800 x 800	318		37,8	874,-	10
UDQ 1690 SQI 2V-XX		1600 x 900	368		38,4	864,-	10
UDQ 1680 SQI 2V-XX		1600 x 800	318		34,3	812,-	10
UDQ 1490 SQI 2V-XX		1400 x 900	368		33,9	792,-	10
UDQ 1480 SQI 2V-XX		1400 x 800	318		30,1	792,-	10
UDQ 1290 SQI 2V-XX		1200 x 900	368		29,4	750,-	10
UDQ 1280 SQI 2V-XX		1200 x 800	318		26,4	750,-	10
UDQ 1010 SQI 1V-XX		1000 x 1000	418		26,4	781,-	10
UDQ 1090 SQI 2V-XX		1000 x 900	368		23,9	708,-	10
UDQ 9090 SQI 1V-XX		900 x 900	368		21,6	770,-	10
UDQ 9080 SQI 2V-XX		900 x 800	318		19,2	637,-	10

Accesorios para platos de ducha

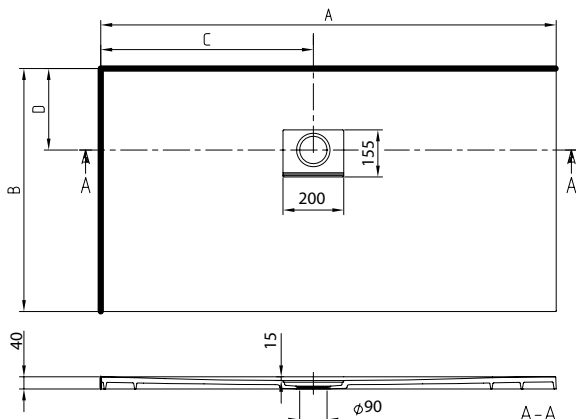
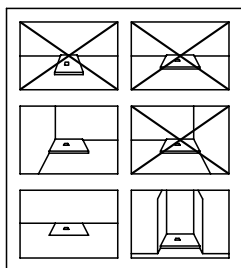

Número de artículo	Descripción	Precios
U90881299	Desagüe Tempoplex Plus, plástico, ø 90 mm, sin tapa	51,-
U91411000	Juego de instalación, para tamaños pequeños (900 x 800 - 1000 x 1000), incluye apoyo de poliestireno ajustable para el borde, incluye adhesivo, incluye cinta estanqueizadora, altura regulable 135 - 155 mm	211,-
U91411100	Juego de instalación, para tamaños grandes (1200 x 800 - 1800 x 1000), incluye apoyo de poliestireno ajustable para el borde, incluye adhesivo, incluye cinta estanqueizadora, altura regulable 135 - 155 mm, no adecuado para el tamaño 1200 x 1200 mm	289,-
U91412300	Marco de instalación ViFrame, para platos de ducha pequeños de Quaryl (hasta 1000 x 1000 mm), sin pata central	265,-
U91412400	Marco de instalación ViFrame, para platos de ducha grandes de Quaryl (a partir de 1000 x 1000 mm), sin pata central	325,-

XX = Sustituir por el código de los colores
 Para más información sobre colores, véase la página al comienzo del capítulo.

SQUARO INFINITY montaje en esquina a la izquierda contra la pared Quaryl®

€ sin I.V.A.

- Incluido en el suministro:** Tapa del desagüe en color mate a juego con tira cromada.
El cargo adicional por el corte ya en el precio total!
- No incluido en el suministro:** Todos los platos de ducha se suministran sin soporte (pie de ducha).
 En los platos de ducha recortados, recomendamos aplicar un compuesto sellador conforme a ETAG 022 por debajo de la bañera, en la estructura sobre el suelo, para evitar que la estructura constructiva del suelo se humedezca.
- Información técnica:** Plato de ducha cortado (lado sin tratar).
 Capacidad de desagüe: 48 l/m
 La altura de montaje del plato de ducha se puede reducir en 30 mm mediante el juego de desagüe Viega Ref. 634 100. Nota: Este juego de desagüe no cumple la norma EN 274.
 Todos los platos de ducha son antideslizantes de clase C (según DIN 51097).
Se puede instalar como variante superpuesta en esquina, con el lado izquierdo contra la pared, en nicho o a ras.
El usuario puede cortar los platos de ducha de Quaryl siguiendo las instrucciones de montaje; encontrará un vídeo detallado en pro.villeroy-boch.com/squaroinfinity o usando el código QR de esta página.
 Plato de ducha, acceso sin escalón
Estos platos de ducha están cortados por dos lados - en algunos tamaños, solo por el lado corto (ver tamaños marcados con *).



Quaryl®

Referencia n°	Nombre y modelo	Dimensión L(A)xAn	Salida dim. C	Salida dim D	Profundidad (C)	kg/pza.	1S, 2S, 3S, 4S, RW	pza./pal.
UDQ 1710 SQI 2LV-XX	Squaro Infinity, montaje en esquina a la izquierda contra la pared	1700 x 1000*	800	418	15	48,4	905,-	1
UDQ 1790 SQI 2LV-XX		1700 x 900		318		43,4	894,-	1
UDQ 1780 SQI 2LV-XX		1700 x 800*		268		36,4	843,-	1
UDQ 1775 SQI 2LV-XX		1700 x 750		218		34,6	812,-	1
UDQ 1770 SQI 2LV-XX		1700 x 700	168	33,6		781,-	1	
UDQ 1610 SQI 2LV-XX		1600 x 1000*	700	418		45,4	915,-	1
UDQ 1590 SQI 2LV-XX		1500 x 900*		368		37,4	821,-	1
UDQ 1580 SQI 2LV-XX		1500 x 800*		318		33,6	770,-	1
UDQ 1575 SQI 2LV-XX		1500 x 750		268		32,6	740,-	1
UDQ 1570 SQI 2LV-XX		1500 x 700	218	31,6		708,-	1	
UDQ 1390 SQI 2LV-XX		1300 x 900*	600	368		30,6	761,-	1
UDQ 1380 SQI 2LV-XX		1300 x 800*		318		28,6	761,-	1
UDQ 1375 SQI 2LV-XX		1300 x 750		268		27,6	761,-	1
UDQ 1370 SQI 2LV-XX		1300 x 700		218		26,6	663,-	1
UDQ 1190 SQI 2LV-XX		1100 x 900*	500	368		28,6	791,-	1
UDQ 1180 SQI 2LV-XX		1100 x 800*		318		25,6	770,-	1
UDQ 1175 SQI 2LV-XX		1100 x 750		268		23,6	761,-	1
UDQ 1170 SQI 2LV-XX		1100 x 700		218		22,6	730,-	1
UDQ 1075 SQI 2LV-XX		1000 x 750	350	268		21,6	708,-	1
UDQ 1070 SQI 2LV-XX		1000 x 700		218		20,6	708,-	1
UDQ 8080 SQI 1LV-XX	800 x 800*	350	318	18,6	688,-	1		
UDQ 8075 SQI 2LV-XX	800 x 750		268	688,-	1			
UDQ 8070 SQI 2LV-XX	800 x 700		218	688,-	1			

Accesorios para platos de ducha

Número de artículo	Descripción	Precios
U90881299	Desagüe Tempoplex Plus, plástico, ø 90 mm, sin tapa	51,-
U91411000	Juego de instalación, para tamaños pequeños (900 x 800 - 1000 x 1000), incluye apoyo de poliestireno ajustable para el borde, incluye adhesivo, incluye cinta estanqueizadora, altura regulable 135 - 155 mm	211,-
U91411100	Juego de instalación, para tamaños grandes (1200 x 800 - 1800 x 1000), incluye apoyo de poliestireno ajustable para el borde, incluye adhesivo, incluye cinta estanqueizadora, altura regulable 135 - 155 mm, no adecuado para el tamaño 1200 x 1200 mm	289,-
U91412300	Marco de instalación ViFrame, para platos de ducha pequeños de Quaryl (hasta 1000 x 1000 mm), sin pata central	265,-
U91412400	Marco de instalación ViFrame, para platos de ducha grandes de Quaryl (a partir de 1000 x 1000 mm), sin pata central	325,-

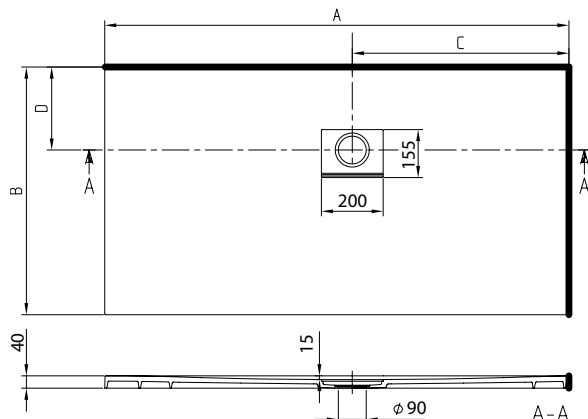
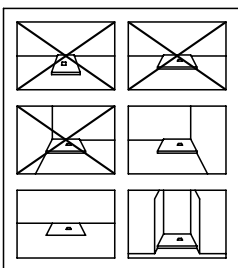

XX = Sustituir por el código de los colores

Para más información sobre colores, véase la página al comienzo del capítulo.

SQUARO INFINITY montaje en esquina a la derecha contra la pared Quaryl®

€ sin I.V.A.

- Incluido en el suministro:** Tapa del desagüe en color mate a juego con tira cromada.
El cargo adicional por el corte ya en el precio total!
- No incluido en el suministro:** Todos los platos de ducha se suministran sin soporte (pie de ducha).
 En los platos de ducha recortados, recomendamos aplicar un compuesto sellador conforme a ETAG 022 por debajo de la bañera, en la estructura sobre el suelo, para evitar que la estructura constructiva del suelo se humedezca.
- Información técnica:** Plato de ducha cortado (lado sin tratar).
 Capacidad de desagüe: 48 l/m
 La altura de montaje del plato de ducha se puede reducir en 30 mm mediante el juego de desagüe Viega Ref. 634 100. Nota: Este juego de desagüe no cumple la norma EN 274.
 Todos los platos de ducha son antideslizantes de clase C (según DIN 51097).
Se puede instalar como variante superpuesta en esquina, con el lado derecho contra la pared, en nicho o a ras.
El usuario puede cortar los platos de ducha de Quaryl siguiendo las instrucciones de montaje; encontrará un vídeo detallado en pro.villeroy-boch.com/squaroinfinity o usando el código QR de esta página.
 Plato de ducha, acceso sin escalón
Estos platos de ducha están cortados por dos lados - en algunos tamaños, solo por el lado corto (ver tamaños marcados con *).



Referencia n°	Nombre y modelo	Dimensión L(A)xAn	Salida dim. C	Salida dim D	Profundidad (C)	kg/pza.	1S, 2S, 3S, 4S, RW	pza./pal.
UDQ 1710 SQI 2RV-XX	Squaro Infinity, montaje en esquina a la derecha contra la pared	1700 x 1000*	800	418	15	48,4	905,-	1
UDQ 1790 SQI 2RV-XX		1700 x 900		318		43,4	894,-	1
UDQ 1780 SQI 2RV-XX		1700 x 800*		268		36,4	843,-	1
UDQ 1775 SQI 2RV-XX		1700 x 750		218		34,6	812,-	1
UDQ 1770 SQI 2RV-XX		1700 x 700	700	418		45,4	915,-	1
UDQ 1610 SQI 2RV-XX		1600 x 1000*		368		37,4	821,-	1
UDQ 1590 SQI 2RV-XX		1500 x 900*		318		33,6	770,-	1
UDQ 1580 SQI 2RV-XX		1500 x 800*		268		32,6	740,-	1
UDQ 1575 SQI 2RV-XX		1500 x 750	600	218		31,6	708,-	1
UDQ 1570 SQI 2RV-XX		1500 x 700		368		30,6	761,-	1
UDQ 1390 SQI 2RV-XX		1300 x 900*		318		28,6	761,-	1
UDQ 1380 SQI 2RV-XX		1300 x 800*		268		27,6	761,-	1
UDQ 1375 SQI 2RV-XX		1300 x 750	500	218		26,6	663,-	1
UDQ 1370 SQI 2RV-XX		1300 x 700		368		28,6	791,-	1
UDQ 1190 SQI 2RV-XX		1100 x 900*		318		25,6	770,-	1
UDQ 1180 SQI 2RV-XX		1100 x 800*		268		23,6	761,-	1
UDQ 1175 SQI 2RV-XX		1100 x 750	350	218		22,6	730,-	1
UDQ 1170 SQI 2RV-XX		1100 x 700		268		21,6	708,-	1
UDQ 1075 SQI 2RV-XX		1000 x 750		218		20,6	708,-	1
UDQ 1070 SQI 2RV-XX		1000 x 700		318		18,6	688,-	1
UDQ 8080 SQI 1RV-XX		800 x 800*	350	268		18,6	688,-	1
UDQ 8075 SQI 2RV-XX		800 x 750		218		18,6	688,-	1
UDQ 8070 SQI 2RV-XX		800 x 700		218		18,6	688,-	1

Accesorios para platos de ducha

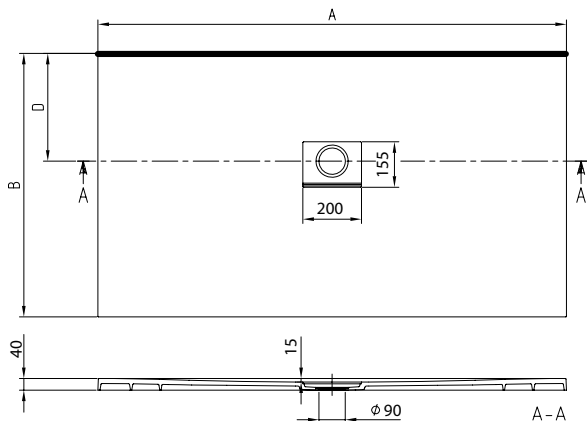
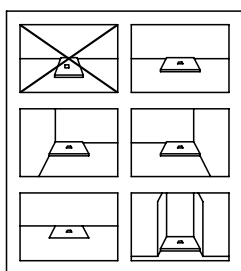
Número de artículo	Descripción	Precios
U90881299	Desagüe Tempoplex Plus, plástico, ø 90 mm, sin tapa	51,-
U91411000	Juego de instalación, para tamaños pequeños (900 x 800 - 1000 x 1000), incluye apoyo de poliestireno ajustable para el borde, incluye adhesivo, incluye cinta estanqueizadora, altura regulable 135 - 155 mm	211,-
U91411100	Juego de instalación, para tamaños grandes (1200 x 800 - 1800 x 1000), incluye apoyo de poliestireno ajustable para el borde, incluye adhesivo, incluye cinta estanqueizadora, altura regulable 135 - 155 mm, no adecuado para el tamaño 1200 x 1200 mm	289,-
U91412300	Marco de instalación ViFrame, para platos de ducha pequeños de Quaryl (hasta 1000 x 1000 mm), sin pata central	265,-
U91412400	Marco de instalación ViFrame, para platos de ducha grandes de Quaryl (a partir de 1000 x 1000 mm), sin pata central	325,-

XX = Sustituir por el código de los colores
 Para más información sobre colores, véase la página al comienzo del capítulo.

SQUARO INFINITY lado largo cortado junto a la pared, encastre universal Quarryl®

€ sin I.V.A.

- Incluido en el suministro:** Tapa del desagüe en color mate a juego con tira cromada.
El cargo adicional por el corte ya en el precio total!
- No incluido en el suministro:** Todos los platos de ducha se suministran sin soporte (pie de ducha).
 En los platos de ducha recortados, recomendamos aplicar un compuesto sellador conforme a ETAG 022 por debajo de la bañera, en la estructura sobre el suelo, para evitar que la estructura constructiva del suelo se humedezca.
- Información técnica:** Plato de ducha cortado (lado sin tratar).
 Capacidad de desagüe: 48 l/m
 La altura de montaje del plato de ducha se puede reducir en 30 mm mediante el juego de desagüe Viega Ref. 634 100. Nota: Este juego de desagüe no cumple la norma EN 274.
 Todos los platos de ducha son antideslizantes de clase C (según DIN 51097).
El usuario puede cortar los platos de ducha de Quarryl siguiendo las instrucciones de montaje; encontrará un video detallado en pro.villeroy-boch.com/squaroinfinity o usando el código QR de esta página.
Se puede instalar centrada, como variante superpuesta en esquina, con el lado derecho o el izquierdo contra la pared, en nicho o a ras.
 Plato de ducha, acceso sin escalón



Referencia n°	Nombre y modelo	Dimensión L(A)xAn	Salida dim D	Profundidad (C)	kg/pza.	1S, 2S, 3S, 4S, RW	pza./pal.
UDQ 1890 SQI 2BV-XX	Squaro Infinity, lado largo cortado junto a la pared, encastre universal	1800 x 900	318	15	46,4	925,-	1
UDQ 1875 SQI 2BV-XX		1800 x 750	268		36,4	843,-	1
UDQ 1870 SQI 2BV-XX		1800 x 700	218		35,4	812,-	1
UDQ 1675 SQI 2BV-XX		1600 x 750	268		33,6	781,-	1
UDQ 1670 SQI 2BV-XX		1600 x 700	218		32,6	750,-	1
UDQ 1475 SQI 2BV-XX		1400 x 750	268		31,6	792,-	1
UDQ 1470 SQI 2BV-XX		1400 x 700	218		30,6	781,-	1
UDQ 1275 SQI 2BV-XX		1200 x 750	268		26,6	750,-	1
UDQ 1270 SQI 2BV-XX		1200 x 700	218		25,6	652,-	1
UDQ 1080 SQI 2BV-XX		1000 x 800	268		22,6	708,-	1
UDQ 9075 SQI 2BV-XX		900 x 750	268		19,6	605,-	1
UDQ 9070 SQI 2BV-XX		900 x 700	218		18,6	575,-	1

Accesorios para platos de ducha

Número de artículo	Descripción	Precios
U90881299	Desagüe Tempoplex Plus, plástico, ø 90 mm, sin tapa	51,-
U91411000	Juego de instalación, para tamaños pequeños (900 x 800 - 1000 x 1000), incluye apoyo de poliestireno ajustable para el borde, incluye adhesivo, incluye cinta estanqueizadora, altura regulable 135 - 155 mm	211,-
U91411100	Juego de instalación, para tamaños grandes (1200 x 800 - 1800 x 1000), incluye apoyo de poliestireno ajustable para el borde, incluye adhesivo, incluye cinta estanqueizadora, altura regulable 135 - 155 mm, no adecuado para el tamaño 1200 x 1200 mm	289,-
U91412300	Marco de instalación ViFrame, para platos de ducha pequeños de Quarryl (hasta 1000 x 1000 mm), sin pata central	265,-
U91412400	Marco de instalación ViFrame, para platos de ducha grandes de Quarryl (a partir de 1000 x 1000 mm), sin pata central	325,-

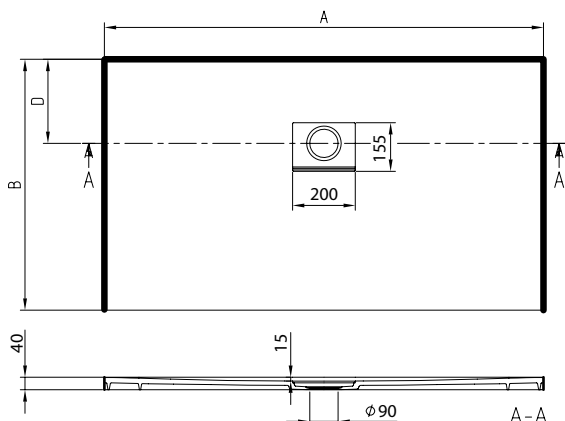
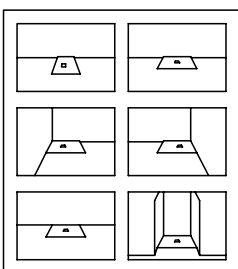
XX = Sustituir por el código de los colores
 Para más información sobre colores, véase la página al comienzo del capítulo.

PLATOS DE DUCHA

SQUARO INFINITY Instalación a ras / en nicho Quarryl®

€ sin I.V.A.

- Incluido en el suministro:** Tapa del desagüe en color mate a juego con tira cromada.
El cargo adicional por el corte ya en el precio total!
- No incluido en el suministro:** Todos los platos de ducha se suministran sin soporte (pie de ducha).
 En los platos de ducha recortados, recomendamos aplicar un compuesto sellador conforme a ETAG 022 por debajo de la bañera, en la estructura sobre el suelo, para evitar que la estructura constructiva del suelo se humedezca.
- Información técnica:** Plato de ducha cortado (lado sin tratar).
 Capacidad de desagüe: 48 l/m
 La altura de montaje del plato de ducha se puede reducir en 30 mm mediante el juego de desagüe Viega Ref. 634 100. Nota: Este juego de desagüe no cumple la norma EN 274.
 Todos los platos de ducha son antideslizantes de clase C (según DIN 51097).
Se puede instalar como variante superpuesta, en nicho o a ras.
El usuario puede cortar los platos de ducha de Quarryl siguiendo las instrucciones de montaje; encontrará un vídeo detallado en pro.villeroy-boch.com/squaroinfinity o usando el código QR de esta página.
 Plato de ducha, acceso sin escalón
Estos platos de ducha están cortados por tres lados - en algunos tamaños, solo por el lado corto (ver tamaños marcados con *).



Referencia n°	Nombre y modelo	Dimensión L(A)xAn	Salida dim D	Profundidad (C)	kg/pza.	1S, 2S, 3S, 4S, RW	pza./pal.
UDQ 1710 SQI 2IV-XX	Squaro Infinity, Instalación a ras / en nicho	1700 x 1000*	418	15	48,4	905,-	1
UDQ 1790 SQI 2IV-XX		1700 x 900	318		43,4	894,-	1
UDQ 1780 SQI 2IV-XX		1700 x 800*	318		36,4	843,-	1
UDQ 1775 SQI 2IV-XX		1700 x 750	268		34,6	812,-	1
UDQ 1770 SQI 2IV-XX		1700 x 700	218		33,6	781,-	1
UDQ 1610 SQI 2IV-XX		1600 x 1000*	418		45,4	915,-	1
UDQ 1510 SQI 2IV-XX		1500 x 1000*	418		42,4	874,-	1
UDQ 1590 SQI 2IV-XX		1500 x 900*	368		37,4	821,-	1
UDQ 1580 SQI 2IV-XX		1500 x 800*	318		33,6	770,-	1
UDQ 1575 SQI 2IV-XX		1500 x 750	268		32,6	740,-	1
UDQ 1570 SQI 2IV-XX		1500 x 700	218		31,6	708,-	1
UDQ 1410 SQI 2IV-XX		1400 x 1000*	418		39,4	843,-	1
UDQ 1390 SQI 2IV-XX		1300 x 900*	368		30,6	761,-	1
UDQ 1380 SQI 2IV-XX		1300 x 800*	318		28,6	761,-	1
UDQ 1375 SQI 2IV-XX		1300 x 750	268		27,6	761,-	1
UDQ 1370 SQI 2IV-XX		1300 x 700	218		26,6	663,-	1
UDQ 1190 SQI 2IV-XX		1100 x 900*	368		28,6	791,-	1
UDQ 1180 SQI 2IV-XX		1100 x 800	318		25,6	770,-	1
UDQ 1175 SQI 2IV-XX		1100 x 750	268		23,6	761,-	1
UDQ 1170 SQI 2IV-XX		1100 x 700	218		22,6	730,-	1
UDQ 1075 SQI 2IV-XX		1000 x 750	268		21,6	708,-	1
UDQ 1070 SQI 2IV-XX		1000 x 700	218		20,6	708,-	1
UDQ 8080 SQI 1IV-XX		800 x 800*	318		18,6	688,-	1
UDQ 8075 SQI 2IV-XX		800 x 750	268			688,-	1
UDQ 8070 SQI 2IV-XX		800 x 700	218			688,-	1

Accesorios para platos de ducha

Número de artículo	Descripción	Precios
U90881299	Desagüe Tempoplex Plus, plástico, ø 90 mm, sin tapa	51,-
U91411000	Juego de instalación, para tamaños pequeños (900 x 800 - 1000 x 1000), incluye apoyo de poliestireno ajustable para el borde, incluye adhesivo, incluye cinta estanqueizadora, altura regulable 135 - 155 mm	211,-
U91411100	Juego de instalación, para tamaños grandes (1200 x 800 - 1800 x 1000), incluye apoyo de poliestireno ajustable para el borde, incluye adhesivo, incluye cinta estanqueizadora, altura regulable 135 - 155 mm, no adecuado para el tamaño 1200 x 1200 mm	289,-
U91412300	Marco de instalación ViFrame, para platos de ducha pequeños de Quarryl (hasta 1000 x 1000 mm), sin pata central	265,-
U91412400	Marco de instalación ViFrame, para platos de ducha grandes de Quarryl (a partir de 1000 x 1000 mm), sin pata central	325,-

XX = Sustituir por el código de los colores
 Para más información sobre colores, véase la página al comienzo del capítulo.

FORMULARIO DE PEDIDO PLATOS DE DUCHA SQUARO INFINITY

€ sin I.V.A.

Número de pedido mayorista: _____
 Nombre: _____
 Persona de contacto: _____
 Postal / Ciudad: _____
 Carretera: _____
 Fax: _____
 Teléfono: _____
 Firma: _____

Atención:

La longitud y la anchura representan el tamaño real del plato de ducha deseado
 Asegúrese de dejar, como mínimo, un espacio de 5 mm para amortiguar la dilatación del plato de ducha.

Números de artículo

Longitud A (ver opciones de selección): _____ mm (tolerancia 0/+1 mm)

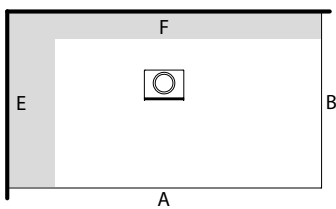
Ancho B (ver posibilidades de selección): _____ mm (tolerancia 0/+1 mm)

Posibilidades de selección: = zona recortable

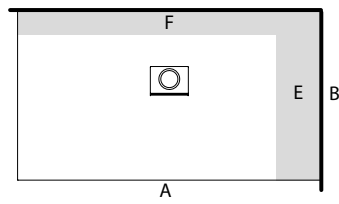
Color del plato de ducha: 1S (Anthracite) 2S (Crème) 3S (Grey) 4S (Brown) RW (Stone White)

Dimensiones personalizadas para instalación a ras o sobre superficie

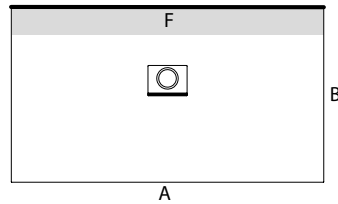
Posición de instalación:



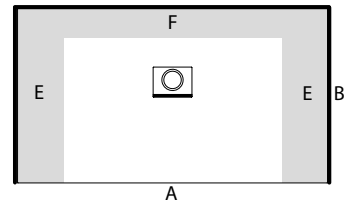
Modelo para izquierda (el lado izquierdo está cortado y colocado contra la pared, instalado a ras o sobre el suelo)



Versión derecha (lado derecho recortado y situado contra la pared, integrado a ras o 40mm sobre el suelo)



Variante de pared* (instalada a ras o sobre el suelo)

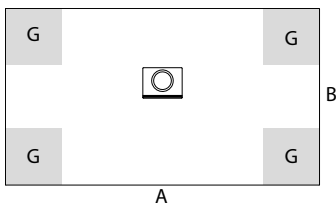


Variante de nicho (instalada a ras o sobre el suelo)

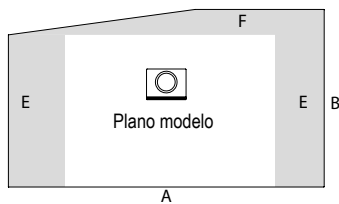
* En las variantes sobre suelo, esta longitud (A) se basa en los tamaños „Modelos estándar de montaje universal“ (véase la página 474)

Medidas para formas especiales

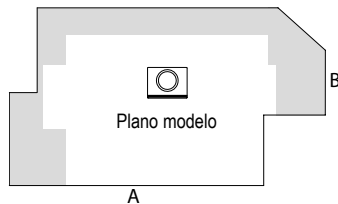
Posición de instalación:



Adjuntar plano



Adjuntar plano



Adjuntar plano

Dimensión L(A)xAnxAl	Máximas opciones de corte (E/F/G)
1800 x 1000	200 / 200 / 300 x 300
1800 x 800	100 / 200 / 300 x 300
1600 x 900	
1600 x 800	
1400 x 900	
1400 x 800	200 / 200 / 300 x 300
1200 x 1200	
1200 x 900	100 / 200 / 300 x 300
1200 x 800	
1000 x 1000	100 / 100 / 300 x 300
1000 x 900	
900 x 900	
900 x 800	

Referencia n°	Categoría de precio	Profundidad (C)	Salida ø	Salida LxAn	1S, 2S, 3S, 4S, RW	pza./pal.
UDQ 1810 SQI 2MV-XX	desde 1800 x 1000 mm hasta 1400 x 700 mm	15	90	200 x 155	1.131,-	1
UDQ 1090 SQI 2MV-XX	desde 1000 x 900 mm hasta 700 x 700 mm				864,-	1

Nota: No se pueden realizar las dimensiones entre 1200 x 1000 mm y 1400 x 1000 mm.

PLATOS DE DUCHA

ARCHITECTURA MetalRim (Cuadrado) Acrílico (15 mm)

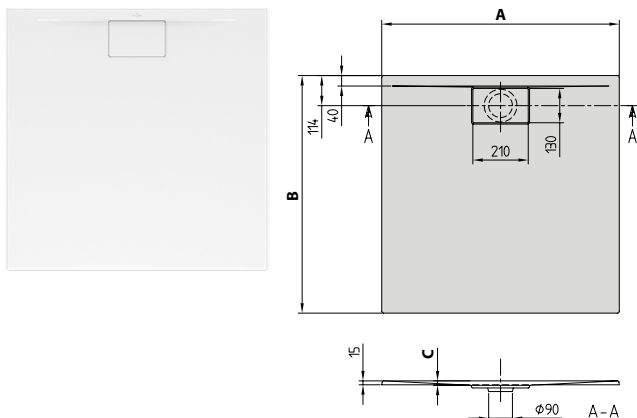
€ sin I.V.A.

Incluido en el suministro: Tapa de desagüe en Blanco Alpino (01), con los colores mate, tapa de desagüe en colores mate a juego. Debido a los materiales, la incidencia de la luz puede provocar ligeras diferencias de color entre la tapa del desagüe y el plato de ducha.

No incluido en el suministro: Todos los platos de ducha se suministran sin soporte (pie de ducha). En los casos con borde metálico y una altura de borde de 15 mm, recomendamos aplicar un compuesto sellador conforme a ETAG 022 por debajo de la bañera, en la estructura sobre el suelo, para evitar que la estructura constructiva del suelo se humedezca.

Información técnica: La superficie antideslizante VILBOGRIP (antideslizante clase C) se pueden encargar con el color 01
La altura de montaje del plato de ducha se puede reducir en 30 mm mediante el juego de desagüe Viega Ref. 634 100. Nota: Este juego de desagüe no cumple la norma EN 274.

Todos los platos de ducha en los colores Colorline están clasificados en la clase antideslizante B.
Los platos de ducha en los nuevos colores Colorline no están disponibles para todas las dimensiones.



Referencia nº	Nombre y modelo	Dimensión L(A) xAn	Profundidad (C)	kg/pza.	01	1S, 2S, 3S, 4S, RW	pza./ pal.
UDA 1010 ARA 115V-XX	Arquitectura, MetalRim	1000 x 1000	19	15,5	455,-	532,-	15
UDA 1010 ARA 115GV-01	Arquitectura, MetalRim, incl. antideslizamiento (VILBOGRIP)			16	590,-		15
UDA 9090 ARA 115V-XX	Arquitectura, MetalRim	900 x 900	17	11	405,-	475,-	15
UDA 9090 ARA 115GV-01	Arquitectura, MetalRim, incl. antideslizamiento (VILBOGRIP)				540,-		15
UDA 8080 ARA 115V-XX	Arquitectura, MetalRim	800 x 800	15		353,-	413,-	15
UDA 8080 ARA 115GV-01	Arquitectura, MetalRim, incl. antideslizamiento (VILBOGRIP)				488,-		15

Accesorios para platos de ducha

Número de artículo	Descripción	Precios
U90881299	Desagüe Tempoplex Plus, plástico, ø 90 mm, sin tapa	51,-
U82990000	Patas, Acero, altura regulable 105 – 190 mm	78,-
U91411200	Juego de instalación, para tamaños pequeños (800 x 800 - 1000 x 1000), incluye apoyo de poliestireno ajustable para el borde, incluye adhesivo, incluye cinta estanqueizadora, incluye 2 bloques de poliestireno expandido como soporte para el suelo, altura regulable 135 - 155 mm	147,-
U9090000010	Espuma de montaje (sin presión), para instalación extraplana (sin pie)	24,-
U91411300	Juego de instalación, para tamaños grandes (1200 x 700 - 1800 x 900), incluye apoyo de poliestireno ajustable para el borde, incluye adhesivo, incluye cinta estanqueizadora, incluye 3 bloques de poliestireno expandido como soporte para el suelo, altura regulable 135 - 155 mm	208,-
U91412100	Marco de instalación ViFrame, para platos de ducha pequeños de cerámica o acrílico (hasta 1000 x 1000 mm), incl. 2 patas centrales	295,-
U91412200	Marco de instalación ViFrame, para platos de ducha grandes de cerámica o acrílico (a partir de 1000 x 1000 mm), incl. 4 patas centrales	354,-

ARCHITECTURA MetalRim (Rectangular) Acrílico (15 mm)

€ sin I.V.A.

Incluido en el suministro: Tapa de desagüe en Blanco Alpino (01), con los colores mate, tapa de desagüe en colores mate a juego. Debido a los materiales, la incidencia de la luz puede provocar ligeras diferencias de color entre la tapa del desagüe y el plato de ducha.

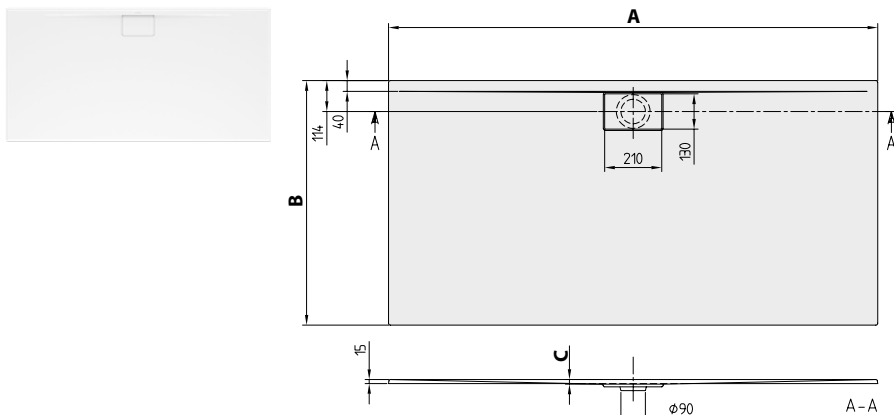
No incluido en el suministro: Todos los platos de ducha se suministran sin soporte (pie de ducha). En los casos con borde metálico y una altura de borde de 15 mm, recomendamos aplicar un compuesto sellador conforme a ETAG 022 por debajo de la bañera, en la estructura sobre el suelo, para evitar que la estructura constructiva del suelo se humedezca.

Información técnica: La superficie antideslizante VILBOGRIP (antideslizante clase C) se pueden encargar con el color 01
La altura de montaje del plato de ducha se puede reducir en 30 mm mediante el juego de desagüe Viega Ref. 634 100. Nota: Este juego de desagüe no cumple la norma EN 274.

Todos los platos de ducha en los colores Colorline están clasificados en la clase antideslizante B.

A partir del tamaño 1400 x 900 se necesitan dos grupos de apoyos (U82990000)..

Los platos de ducha en los nuevos colores Colorline no están disponibles para todas las dimensiones.



Referencia nº	Nombre y modelo	Dimensión L(A) xAn	Profundidad (C)	kg/pza.	01	1S, 2S, 3S, 4S, RW	pza./pal.
UDA 1890 ARA 215V-XX	Architectura, MetalRim	1800 x 900	17	27	656,-	770,-	15
UDA 1890 ARA 215GV-01	Architectura, MetalRim, incl. antideslizamiento (VILBOGRIP)			30	791,-		15
UDA 1880 ARA 215V-XX	Architectura, MetalRim	1800 x 800	17	24	645,-		15
UDA 1880 ARA 215GV-01	Architectura, MetalRim, incl. antideslizamiento (VILBOGRIP)			28	780,-		15
UDA 1790 ARA 215V-XX	Architectura, MetalRim	1700 x 900	17	25	611,-		15
UDA 1790 ARA 215GV-01	Architectura, MetalRim, incl. antideslizamiento (VILBOGRIP)			29	746,-		15
UDA 1780 ARA 215V-XX	Architectura, MetalRim	1700 x 800	16	23	600,-		15
UDA 1780 ARA 215GV-01	Architectura, MetalRim, incl. antideslizamiento (VILBOGRIP)			24	735,-		15
UDA 1775 ARA 215V-XX	Architectura, MetalRim	1700 x 750	16	21	589,-		15
UDA 1775 ARA 215GV-01	Architectura, MetalRim, incl. antideslizamiento (VILBOGRIP)			21	724,-		15
UDA 1770 ARA 215V-XX	Architectura, MetalRim	1700 x 700	16	20	577,-		15
UDA 1770 ARA 215GV-01	Architectura, MetalRim, incl. antideslizamiento (VILBOGRIP)			18	712,-		15
UDA 1690 ARA 215V-XX	Architectura, MetalRim	1600 x 900	17	24	589,-	692,-	15
UDA 1690 ARA 215GV-01	Architectura, MetalRim, incl. antideslizamiento (VILBOGRIP)			27	724,-		15
UDA 1680 ARA 215V-XX	Architectura, MetalRim	1600 x 800	15	21	577,-		15
UDA 1680 ARA 215GV-01	Architectura, MetalRim, incl. antideslizamiento (VILBOGRIP)			22	712,-		15
UDA 1675 ARA 215V-XX	Architectura, MetalRim	1600 x 750	15	20	567,-		15
UDA 1675 ARA 215GV-01	Architectura, MetalRim, incl. antideslizamiento (VILBOGRIP)				702,-	15	
UDA 1670 ARA 215V-XX	Architectura, MetalRim	1600 x 700	15	20	554,-		15
UDA 1670 ARA 215GV-01	Architectura, MetalRim, incl. antideslizamiento (VILBOGRIP)				689,-	15	

Accesorios para platos de ducha

Número de artículo	Descripción	Precios
U90881299	Desagüe Tempoplex Plus, plástico, ø 90 mm, sin tapa	51,-
U82990000	Patas, Acero, altura regulable 105 – 190 mm	78,-
U91411200	Juego de instalación, para tamaños pequeños (800 x 800 - 1000 x 1000), incluye apoyo de poliestireno ajustable para el borde, incluye adhesivo, incluye cinta estanqueizadora, incluye 2 bloques de poliestireno expandido como soporte para el suelo, altura regulable 135 - 155 mm	147,-
U909000010	Espuma de montaje (sin presión), para instalación extraplana (sin pie)	24,-
U91411300	Juego de instalación, para tamaños grandes (1200 x 700 - 1800 x 900), incluye apoyo de poliestireno ajustable para el borde, incluye adhesivo, incluye cinta estanqueizadora, incluye 3 bloques de poliestireno expandido como soporte para el suelo, altura regulable 135 - 155 mm	208,-
U91412100	Marco de instalación ViFrame, para platos de ducha pequeños de cerámica o acrílico (hasta 1000 x 1000 mm), incl. 2 patas centrales	295,-
U91412200	Marco de instalación ViFrame, para platos de ducha grandes de cerámica o acrílico (a partir de 1000 x 1000 mm), incl. 4 patas centrales	354,-

XX = Sustituir por el código de los colores

Para más información sobre colores, véase la página al comienzo del capítulo.

ARCHITECTURA MetalRim (Rectangular) Acrílico (15 mm)

€ sin I.V.A.

Incluido en el suministro: Tapa de desagüe en Blanco Alpino (01), con los colores mate, tapa de desagüe en colores mate a juego. Debido a los materiales, la incidencia de la luz puede provocar ligeras diferencias de color entre la tapa del desagüe y el plato de ducha.

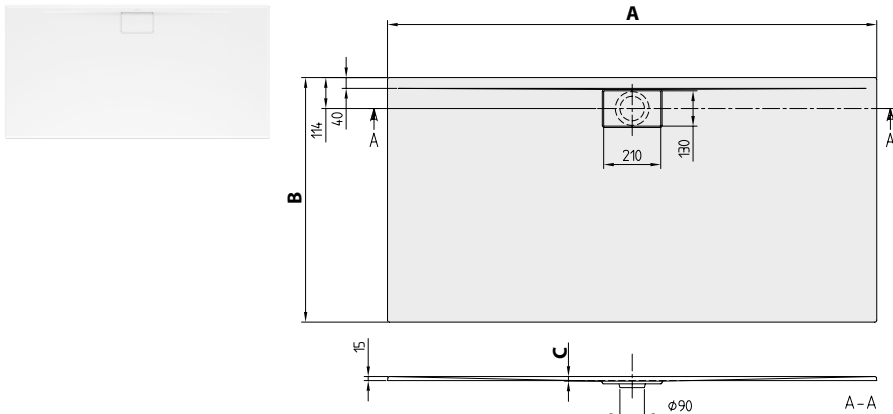
No incluido en el suministro: Todos los platos de ducha se suministran sin soporte (pie de ducha). En los casos con borde metálico y una altura de borde de 15 mm, recomendamos aplicar un compuesto sellador conforme a ETAG 022 por debajo de la bañera, en la estructura sobre el suelo, para evitar que la estructura constructiva del suelo se humedezca.

Información técnica: La superficie antideslizante VILBOGRIP (antideslizante clase C) se pueden encargar con el color 01
La altura de montaje del plato de ducha se puede reducir en 30 mm mediante el juego de desagüe Viega Ref. 634 100. Nota: Este juego de desagüe no cumple la norma EN 274.

Todos los platos de ducha en los colores Colorline están clasificados en la clase antideslizante B.

A partir del tamaño 1400 x 900 se necesitan dos grupos de apoyos (U82990000)..

Los platos de ducha en los nuevos colores Colorline no están disponibles para todas las dimensiones.



Referencia nº	Nombre y modelo	Dimensión L(A) xAn	Profundidad (C)	kg/pza.	01	1S, 2S, 3S, 4S, RW	pza./pal.
UDA 1510 ARA 215V-XX	Arquitectura, MetalRim	1500 x 1000	19	25	600,-		15
UDA 1510 ARA 215GV-01	Arquitectura, MetalRim, incl. antideslizamiento (VILBOGRIP)			28	735,-		15
UDA 1590 ARA 215V-XX	Arquitectura, MetalRim	1500 x 900	17	23	567,-		15
UDA 1590 ARA 215GV-01	Arquitectura, MetalRim, incl. antideslizamiento (VILBOGRIP)			25	702,-		15
UDA 1580 ARA 215V-XX	Arquitectura, MetalRim	1500 x 800	15	20	554,-		15
UDA 1580 ARA 215GV-01	Arquitectura, MetalRim, incl. antideslizamiento (VILBOGRIP)			21	689,-		15
UDA 1490 ARA 215V-XX	Arquitectura, MetalRim	1400 x 900	17		523,-	611,-	15
UDA 1490 ARA 215GV-01	Arquitectura, MetalRim, incl. antideslizamiento (VILBOGRIP)			22	658,-		15
UDA 1480 ARA 215V-XX	Arquitectura, MetalRim	1400 x 800	15	17	510,-		15
UDA 1480 ARA 215GV-01	Arquitectura, MetalRim, incl. antideslizamiento (VILBOGRIP)			21	645,-		15
UDA 1475 ARA 215V-XX	Arquitectura, MetalRim	1400 x 750	14	17	498,-		15
UDA 1475 ARA 215GV-01	Arquitectura, MetalRim, incl. antideslizamiento (VILBOGRIP)			18	633,-		15
UDA 1470 ARA 215V-XX	Arquitectura, MetalRim	1400 x 700	13	17,5	487,-		15
UDA 1470 ARA 215GV-01	Arquitectura, MetalRim, incl. antideslizamiento (VILBOGRIP)			17	622,-		15
UDA 1290 ARA 215V-XX	Arquitectura, MetalRim	1200 x 900	17	16,5	455,-	532,-	15
UDA 1290 ARA 215GV-01	Arquitectura, MetalRim, incl. antideslizamiento (VILBOGRIP)			19	590,-		15
UDA 1280 ARA 215V-XX	Arquitectura, MetalRim	1200 x 800	15	16	442,-	520,-	15
UDA 1280 ARA 215GV-01	Arquitectura, MetalRim, incl. antideslizamiento (VILBOGRIP)			18	577,-		15
UDA 1275 ARA 215V-XX	Arquitectura, MetalRim	1200 x 750	14	15	430,-		15
UDA 1275 ARA 215GV-01	Arquitectura, MetalRim, incl. antideslizamiento (VILBOGRIP)				565,-		15
UDA 1270 ARA 215V-XX	Arquitectura, MetalRim	1200 x 700	13		420,-		15
UDA 1270 ARA 215GV-01	Arquitectura, MetalRim, incl. antideslizamiento (VILBOGRIP)				555,-		15

Accesorios para platos de ducha

Número de artículo	Descripción	Precios
U90881299	Desagüe Tempoplex Plus, plástico, ø 90 mm, sin tapa	51,-
U82990000	Patas, Acero, altura regulable 105 – 190 mm	78,-
U91411200	Juego de instalación, para tamaños pequeños (800 x 800 - 1000 x 1000), incluye apoyo de poliestireno ajustable para el borde, incluye adhesivo, incluye cinta estanqueizadora, incluye 2 bloques de poliestireno expandido como soporte para el suelo, altura regulable 135 - 155 mm	147,-
U909000010	Espuma de montaje (sin presión), para instalación extraplana (sin pie)	24,-
U91411300	Juego de instalación, para tamaños grandes (1200 x 700 - 1800 x 900), incluye apoyo de poliestireno ajustable para el borde, incluye adhesivo, incluye cinta estanqueizadora, incluye 3 bloques de poliestireno expandido como soporte para el suelo, altura regulable 135 - 155 mm	208,-
U91412100	Marco de instalación ViFrame, para platos de ducha pequeños de cerámica o acrílico (hasta 1000 x 1000 mm), incl. 2 patas centrales	295,-
U91412200	Marco de instalación ViFrame, para platos de ducha grandes de cerámica o acrílico (a partir de 1000 x 1000 mm), incl. 4 patas centrales	354,-

ARCHITECTURA MetalRim (Rectangular) Acrílico (15 mm)

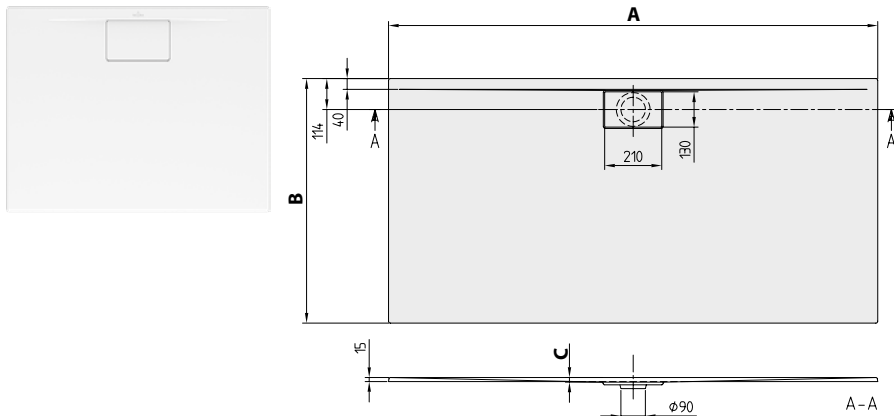
€ sin I.V.A.

Incluido en el suministro: Tapa de desagüe en Blanco Alpino (01), con los colores mate, tapa de desagüe en colores mate a juego. Debido a los materiales, la incidencia de la luz puede provocar ligeras diferencias de color entre la tapa del desagüe y el plato de ducha.

No incluido en el suministro: Todos los platos de ducha se suministran sin soporte (pie de ducha). En los casos con borde metálico y una altura de borde de 15 mm, recomendamos aplicar un compuesto sellador conforme a ETAG 022 por debajo de la bañera, en la estructura sobre el suelo, para evitar que la estructura constructiva del suelo se humedezca.

Información técnica: La superficie antideslizante VILBOGRIP (antideslizante clase C) se pueden encargar con el color 01
La altura de montaje del plato de ducha se puede reducir en 30 mm mediante el juego de desagüe Viega Ref. 634 100. Nota: Este juego de desagüe no cumple la norma EN 274.

Todos los platos de ducha en los colores Colorline están clasificados en la clase antideslizante B.
Los platos de ducha en los nuevos colores Colorline no están disponibles para todas las dimensiones.



Referencia nº	Nombre y modelo	Dimensión L(A) xAn	Profundidad (C)	kg/pza.	01	1S, 2S, 3S, 4S, RW	pza./ pal.
UDA 1090 ARA 215V-XX	Arquitectura, MetalRim	1000 x 900	17	15	410,-	480,-	15
UDA 1090 ARA 215GV-01	Arquitectura, MetalRim, incl. antideslizamiento (VILBOGRIP)				545,-	15	
UDA 1070 ARA 215V-XX	Arquitectura, MetalRim	1000 x 700	13	11,5	398,-		15
UDA 1070 ARA 215GV-01	Arquitectura, MetalRim, incl. antideslizamiento (VILBOGRIP)				533,-	15	
UDA 1080 ARA 215V-XX	Arquitectura, MetalRim	1000 x 800	15	14	405,-	475,-	15
UDA 1080 ARA 215GV-01	Arquitectura, MetalRim, incl. antideslizamiento (VILBOGRIP)				540,-	15	
UDA 1075 ARA 215V-XX	Arquitectura, MetalRim	1000 x 750	14	12	405,-		15
UDA 1075 ARA 215GV-01	Arquitectura, MetalRim, incl. antideslizamiento (VILBOGRIP)				540,-	15	
UDA 9080 ARA 215V-XX	Arquitectura, MetalRim	900 x 800	15	12	384,-		15
UDA 9080 ARA 215GV-01	Arquitectura, MetalRim, incl. antideslizamiento (VILBOGRIP)				519,-	15	
UDA 9075 ARA 215V-XX	Arquitectura, MetalRim	900 x 750	14	11	375,-		15
UDA 9075 ARA 215GV-01	Arquitectura, MetalRim, incl. antideslizamiento (VILBOGRIP)				510,-	15	
UDA 9070 ARA 215V-XX	Arquitectura, MetalRim	900 x 700	13	10	364,-		15
UDA 9070 ARA 215GV-01	Arquitectura, MetalRim, incl. antideslizamiento (VILBOGRIP)				499,-	15	

Accesorios para platos de ducha

Número de artículo	Descripción	Precios
U90881299	Desagüe Tempoplex Plus, plástico, ø 90 mm, sin tapa	51,-
U82990000	Patas, Acero, altura regulable 105 – 190 mm	78,-
U91411200	Juego de instalación, para tamaños pequeños (800 x 800 - 1000 x 1000), incluye apoyo de poliestireno ajustable para el borde, incluye adhesivo, incluye cinta estanqueizadora, incluye 2 bloques de poliestireno expandido como soporte para el suelo, altura regulable 135 - 155 mm	147,-
U9090000010	Espuma de montaje (sin presión), para instalación extraplana (sin pie)	24,-
U91411300	Juego de instalación, para tamaños grandes (1200 x 700 - 1800 x 900), incluye apoyo de poliestireno ajustable para el borde, incluye adhesivo, incluye cinta estanqueizadora, incluye 3 bloques de poliestireno expandido como soporte para el suelo, altura regulable 135 - 155 mm	208,-
U91412100	Marco de instalación ViFrame, para platos de ducha pequeños de cerámica o acrílico (hasta 1000 x 1000 mm), incl. 2 patas centrales	295,-
U91412200	Marco de instalación ViFrame, para platos de ducha grandes de cerámica o acrílico (a partir de 1000 x 1000 mm), incl. 4 patas centrales	354,-

ARCHITECTURA MetalRim (Cuadrado) Acrílico (48 mm)

€ sin I.V.A.

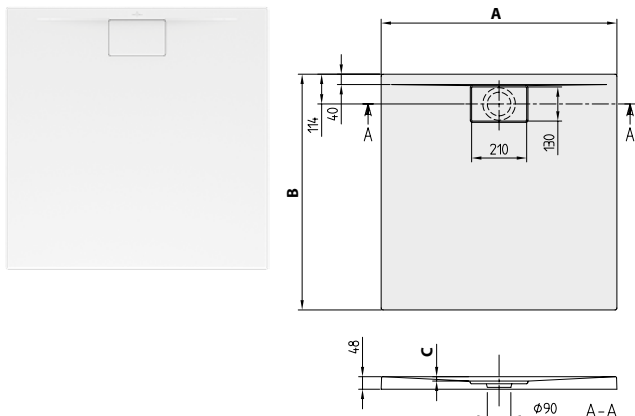
Incluido en el suministro: Tapa de desagüe en Blanco Alpino (01), con los colores mate, tapa de desagüe en colores mate a juego. Debido a los materiales, la incidencia de la luz puede provocar ligeras diferencias de color entre la tapa del desagüe y el plato de ducha.

No incluido en el suministro: Todos los platos de ducha se suministran sin soporte (pie de ducha).

Información técnica: La superficie antideslizante VILBOGRIP (antideslizante clase C) se pueden encargar con el color 01
La altura de montaje del plato de ducha se puede reducir en 30 mm mediante el juego de desagüe Viega Ref. 634 100. Nota: Este juego de desagüe no cumple la norma EN 274.

Todos los platos de ducha en los colores Colorline están clasificados en la clase antideslizante B.

Los platos de ducha en los nuevos colores Colorline no están disponibles para todas las dimensiones.



Referencia nº	Nombre y modelo	Dimensión L(A) xAn	Profundidad (C)	kg/pza.	01	1S, 2S, 3S, 4S, RW	pza./pal.
UDA 1010 ARA 148V-XX	Arquitectura, MetalRim	1000 x 1000	19	18	455,-	532,-	15
UDA 1010 ARA 148GV-01	Arquitectura, MetalRim, incl. antideslizamiento (VILBOGRIP)				590,-		15
UDA 9090 ARA 148V-XX	Arquitectura, MetalRim	900 x 900	17	12	405,-	475,-	15
UDA 9090 ARA 148GV-01	Arquitectura, MetalRim, incl. antideslizamiento (VILBOGRIP)				540,-		15
UDA 8080 ARA 148V-XX	Arquitectura, MetalRim	800 x 800	15		353,-	413,-	15
UDA 8080 ARA 148GV-01	Arquitectura, MetalRim, incl. antideslizamiento (VILBOGRIP)				488,-		15

Accesorios para platos de ducha

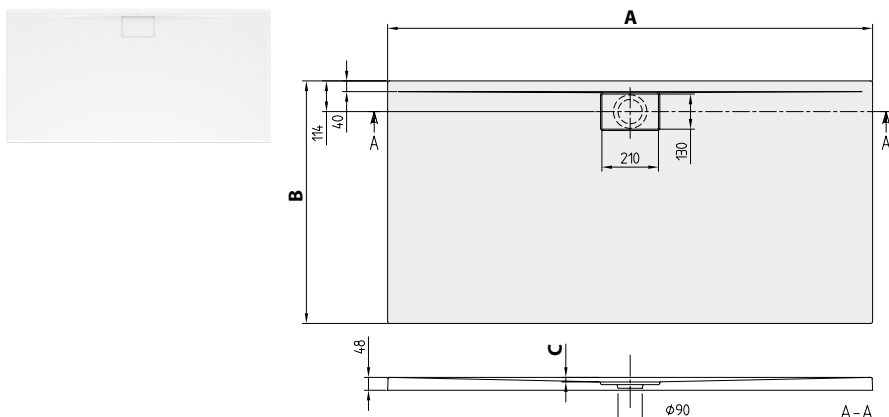
Número de artículo	Descripción	Precios
U90881299	Desagüe Tempoplex Plus, plástico, ø 90 mm, sin tapa	51,-
U82990000	Patas, Acero, altura regulable 105 – 190 mm	78,-
U91411200	Juego de instalación, para tamaños pequeños (800 x 800 - 1000 x 1000), incluye apoyo de poliestireno ajustable para el borde, incluye adhesivo, incluye cinta estanqueizadora, incluye 2 bloques de poliestireno expandido como soporte para el suelo, altura regulable 135 - 155 mm	147,-
U9090000010	Espuma de montaje (sin presión), para instalación extraplana (sin pie)	24,-
U91411300	Juego de instalación, para tamaños grandes (1200 x 700 - 1800 x 900), incluye apoyo de poliestireno ajustable para el borde, incluye adhesivo, incluye cinta estanqueizadora, incluye 3 bloques de poliestireno expandido como soporte para el suelo, altura regulable 135 - 155 mm	208,-
U91412100	Marco de instalación ViFrame, para platos de ducha pequeños de cerámica o acrílico (hasta 1000 x 1000 mm), incl. 2 patas centrales	295,-
U91412200	Marco de instalación ViFrame, para platos de ducha grandes de cerámica o acrílico (a partir de 1000 x 1000 mm), incl. 4 patas centrales	354,-

XX = Sustituir por el código de los colores
Para más información sobre colores, véase la página al comienzo del capítulo.

ARCHITECTURA MetalRim (Rectangular) Acrílico (48 mm)

€ sin I.V.A.

- Incluido en el suministro:** Tapa de desagüe en Blanco Alpino (01), con los colores mate, tapa de desagüe en colores mate a juego. Debido a los materiales, la incidencia de la luz puede provocar ligeras diferencias de color entre la tapa del desagüe y el plato de ducha.
- No incluido en el suministro:** Todos los platos de ducha se suministran sin soporte (pie de ducha).
- Información técnica:** La superficie antideslizante VILBOGRIP (antideslizante clase C) se pueden encargar con el color 01
La altura de montaje del plato de ducha se puede reducir en 30 mm mediante el juego de desagüe Viega Ref. 634 100. Nota: Este juego de desagüe no cumple la norma EN 274.
- Todos los platos de ducha en los colores Colorline están clasificados en la clase antideslizante B.**
A partir del tamaño 1400 x 900 se necesitan dos grupos de apoyos (U82990000)..
Los platos de ducha en los nuevos colores Colorline no están disponibles para todas las dimensiones.



Referencia nº	Nombre y modelo	Dimensión L(A) xAn	Profundidad (C)	kg/pza.	01	1S, 2S, 3S, 4S, RW	pza./pal.
UDA 1890 ARA 248V-XX	Arquitectura, MetalRim	1800 x 900	17	29,5	656,-	770,-	15
UDA 1890 ARA 248GV-01	Arquitectura, MetalRim, incl. antideslizamiento (VILBOGRIP)			32	791,-		15
UDA 1880 ARA 248V-XX	Arquitectura, MetalRim	1800 x 800	17	26,5	645,-		15
UDA 1880 ARA 248GV-01	Arquitectura, MetalRim, incl. antideslizamiento (VILBOGRIP)			30	780,-		15
UDA 1790 ARA 248V-XX	Arquitectura, MetalRim	1700 x 900	17	27,5	611,-		15
UDA 1790 ARA 248GV-01	Arquitectura, MetalRim, incl. antideslizamiento (VILBOGRIP)			31	746,-		15
UDA 1780 ARA 248V-XX	Arquitectura, MetalRim	1700 x 800	17	25,5	600,-		15
UDA 1780 ARA 248GV-01	Arquitectura, MetalRim, incl. antideslizamiento (VILBOGRIP)			26	735,-		15
UDA 1775 ARA 248V-XX	Arquitectura, MetalRim	1700 x 750	16	23	589,-		15
UDA 1775 ARA 248GV-01	Arquitectura, MetalRim, incl. antideslizamiento (VILBOGRIP)			23	724,-		15
UDA 1770 ARA 248V-XX	Arquitectura, MetalRim	1700 x 700	16	22	577,-		15
UDA 1770 ARA 248GV-01	Arquitectura, MetalRim, incl. antideslizamiento (VILBOGRIP)			20	712,-		15
UDA 1690 ARA 248V-XX	Arquitectura, MetalRim	1600 x 900	17	26,5	589,-	692,-	15
UDA 1690 ARA 248GV-01	Arquitectura, MetalRim, incl. antideslizamiento (VILBOGRIP)			29	724,-		15
UDA 1680 ARA 248V-XX	Arquitectura, MetalRim	1600 x 800	15	23	577,-		15
UDA 1680 ARA 248GV-01	Arquitectura, MetalRim, incl. antideslizamiento (VILBOGRIP)			24	712,-		15
UDA 1675 ARA 248V-XX	Arquitectura, MetalRim	1600 x 750	15	22,5	567,-		15
UDA 1675 ARA 248GV-01	Arquitectura, MetalRim, incl. antideslizamiento (VILBOGRIP)			22	702,-		15
UDA 1670 ARA 248V-XX	Arquitectura, MetalRim	1600 x 700	15	22	554,-		15
UDA 1670 ARA 248GV-01	Arquitectura, MetalRim, incl. antideslizamiento (VILBOGRIP)			21	689,-		15

Accesorios para platos de ducha

Número de artículo	Descripción	Precios
U90881299	Desagüe Tempoplex Plus, plástico, ø 90 mm, sin tapa	51,-
U82990000	Patatas, Acero, altura regulable 105 – 190 mm	78,-
U91411200	Juego de instalación, para tamaños pequeños (800 x 800 - 1000 x 1000), incluye apoyo de poliestireno ajustable para el borde, incluye adhesivo, incluye cinta estancadora, incluye 2 bloques de poliestireno expandido como soporte para el suelo, altura regulable 135 - 155 mm	147,-
U9090000010	Espuma de montaje (sin presión), para instalación extraplana (sin pie)	24,-
U91411300	Juego de instalación, para tamaños grandes (1200 x 700 - 1800 x 900), incluye apoyo de poliestireno ajustable para el borde, incluye adhesivo, incluye cinta estancadora, incluye 3 bloques de poliestireno expandido como soporte para el suelo, altura regulable 135 - 155 mm	208,-
U91412100	Marco de instalación ViFrame, para platos de ducha pequeños de cerámica o acrílico (hasta 1000 x 1000 mm), incl. 2 patas centrales	295,-
U91412200	Marco de instalación ViFrame, para platos de ducha grandes de cerámica o acrílico (a partir de 1000 x 1000 mm), incl. 4 patas centrales	354,-

XX = Sustituir por el código de los colores
Para más información sobre colores, véase la página al comienzo del capítulo.

PLATOS DE DUCHA

ARCHITECTURA MetalRim (Rectangular) Acrílico (48 mm)

€ sin I.V.A.

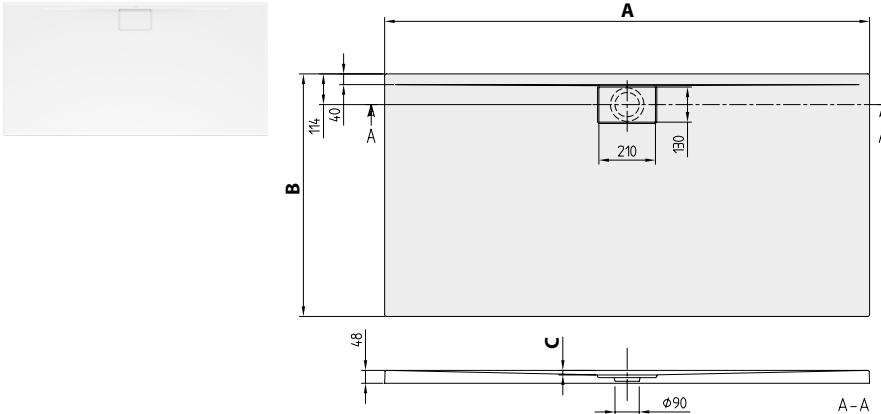
Incluido en el suministro: Tapa de desagüe en Blanco Alpino (01), con los colores mate, tapa de desagüe en colores mate a juego. Debido a los materiales, la incidencia de la luz puede provocar ligeras diferencias de color entre la tapa del desagüe y el plato de ducha.

No incluido en el suministro: Todos los platos de ducha se suministran sin soporte (pie de ducha).

Información técnica: La superficie antideslizante VILBOGRIP (antideslizante clase C) se pueden encargar con el color 01
La altura de montaje del plato de ducha se puede reducir en 30 mm mediante el juego de desagüe Viega Ref. 634 100. Nota: Este juego de desagüe no cumple la norma EN 274.

Todos los platos de ducha en los colores Colorline están clasificados en la clase antideslizante B.
A partir del tamaño 1400 x 900 se necesitan dos grupos de apoyos (U82990000)..
Los platos de ducha en los nuevos colores Colorline no están disponibles para todas las dimensiones.

PLATOS DE DUCHA



Referencia nº	Nombre y modelo	Dimensión L(A) xAn	Profundidad (C)	kg/pza.	01	1S, 2S, 3S, 4S, RW	pza./pal.
UDA 1510 ARA 248V-XX	Arquitectura, MetalRim	1500 x 1000	19	27	600,-		15
UDA 1510 ARA 248GV-01	Arquitectura, MetalRim, incl. antideslizamiento (VILBOGRIP)			30	735,-		15
UDA 1590 ARA 248V-XX	Arquitectura, MetalRim	1500 x 900	17	25,5	567,-		15
UDA 1590 ARA 248GV-01	Arquitectura, MetalRim, incl. antideslizamiento (VILBOGRIP)			27	702,-		15
UDA 1580 ARA 248V-XX	Arquitectura, MetalRim	1500 x 800	15	22,5	554,-		15
UDA 1580 ARA 248GV-01	Arquitectura, MetalRim, incl. antideslizamiento (VILBOGRIP)			23	689,-		15
UDA 1490 ARA 248V-XX	Arquitectura, MetalRim	1400 x 900	17	23,5	523,-	611,-	15
UDA 1490 ARA 248GV-01	Arquitectura, MetalRim, incl. antideslizamiento (VILBOGRIP)			24	658,-		15
UDA 1480 ARA 248V-XX	Arquitectura, MetalRim	1400 x 800	15	19,5	510,-		15
UDA 1480 ARA 248GV-01	Arquitectura, MetalRim, incl. antideslizamiento (VILBOGRIP)			23	645,-		15
UDA 1475 ARA 248V-XX	Arquitectura, MetalRim	1400 x 750	14	19	498,-		15
UDA 1475 ARA 248GV-01	Arquitectura, MetalRim, incl. antideslizamiento (VILBOGRIP)			20	633,-		15
UDA 1470 ARA 248V-XX	Arquitectura, MetalRim	1400 x 700	13	17,5	487,-		15
UDA 1470 ARA 248GV-01	Arquitectura, MetalRim, incl. antideslizamiento (VILBOGRIP)			19	622,-		15
UDA 1290 ARA 248V-XX	Arquitectura, MetalRim	1200 x 900	17	18,5	455,-	532,-	15
UDA 1290 ARA 248GV-01	Arquitectura, MetalRim, incl. antideslizamiento (VILBOGRIP)			21	590,-		15
UDA 1280 ARA 248V-XX	Arquitectura, MetalRim	1200 x 800	15	18	442,-	520,-	15
UDA 1280 ARA 248GV-01	Arquitectura, MetalRim, incl. antideslizamiento (VILBOGRIP)			20	577,-		15
UDA 1275 ARA 248V-XX	Arquitectura, MetalRim	1200 x 750	14	17	430,-		15
UDA 1275 ARA 248GV-01	Arquitectura, MetalRim, incl. antideslizamiento (VILBOGRIP)				565,-		15
UDA 1270 ARA 248V-XX	Arquitectura, MetalRim	1200 x 700	13		420,-		15
UDA 1270 ARA 248GV-01	Arquitectura, MetalRim, incl. antideslizamiento (VILBOGRIP)				555,-		15

Accesorios para platos de ducha

Número de artículo	Descripción	Precios
U90881299	Desagüe Tempoplex Plus, plástico, ø 90 mm, sin tapa	51,-
U82990000	Patas, Acero, altura regulable 105 – 190 mm	78,-
U91411200	Juego de instalación, para tamaños pequeños (800 x 800 - 1000 x 1000), incluye apoyo de poliestireno ajustable para el borde, incluye adhesivo, incluye cinta estanqueizadora, incluye 2 bloques de poliestireno expandido como soporte para el suelo, altura regulable 135 - 155 mm	147,-
U909000010	Espuma de montaje (sin presión), para instalación extraplana (sin pie)	24,-
U91411300	Juego de instalación, para tamaños grandes (1200 x 700 - 1800 x 900), incluye apoyo de poliestireno ajustable para el borde, incluye adhesivo, incluye cinta estanqueizadora, incluye 3 bloques de poliestireno expandido como soporte para el suelo, altura regulable 135 - 155 mm	208,-
U91412100	Marco de instalación ViFrame, para platos de ducha pequeños de cerámica o acrílico (hasta 1000 x 1000 mm), incl. 2 patas centrales	295,-
U91412200	Marco de instalación ViFrame, para platos de ducha grandes de cerámica o acrílico (a partir de 1000 x 1000 mm), incl. 4 patas centrales	354,-

XX = Sustituir por el código de los colores
Para más información sobre colores, véase la página al comienzo del capítulo.

ARCHITECTURA MetalRim (Rectangular) Acrílico (48 mm)

€ sin I.V.A.

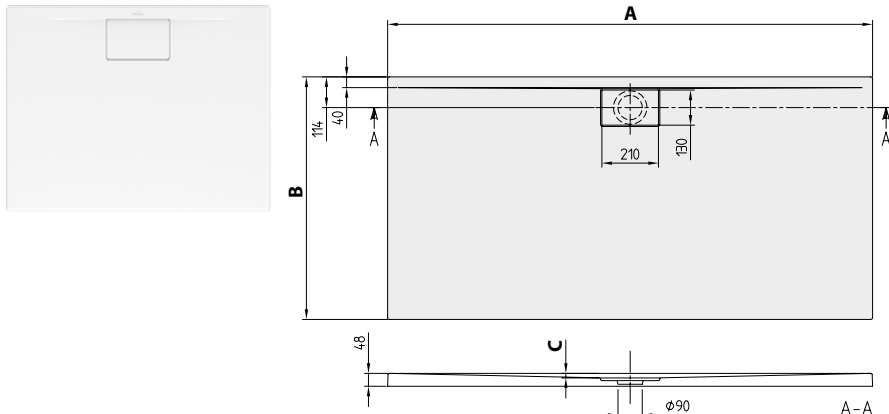
Incluido en el suministro: Tapa de desagüe en Blanco Alpino (01), con los colores mate, tapa de desagüe en colores mate a juego. Debido a los materiales, la incidencia de la luz puede provocar ligeras diferencias de color entre la tapa del desagüe y el plato de ducha.

No incluido en el suministro: Todos los platos de ducha se suministran sin soporte (pie de ducha).

Información técnica: La superficie antideslizante VILBOGRIP (antideslizante clase C) se pueden encargar con el color 01
La altura de montaje del plato de ducha se puede reducir en 30 mm mediante el juego de desagüe Viega Ref. 634 100. Nota: Este juego de desagüe no cumple la norma EN 274.

Todos los platos de ducha en los colores Colorline están clasificados en la clase antideslizante B.

Los platos de ducha en los nuevos colores Colorline no están disponibles para todas las dimensiones.



Referencia nº	Nombre y modelo	Dimensión L(A) xAn	Profundidad (C)	kg/pza.	01	1S, 2S, 3S, 4S, RW	pza./pal.
UDA 1090 ARA 248V-XX	Arquitectura, MetalRim	1000 x 900	17	16,5	410,-	480,-	15
UDA 1090 ARA 248GV-01	Arquitectura, MetalRim, incl. antideslizamiento (VILBOGRIP)			17	545,-		15
UDA 1080 ARA 248V-XX	Arquitectura, MetalRim	1000 x 800	15	15	405,-	475,-	15
UDA 1080 ARA 248GV-01	Arquitectura, MetalRim, incl. antideslizamiento (VILBOGRIP)				540,-		15
UDA 1075 ARA 248V-XX	Arquitectura, MetalRim	1000 x 750	14	13,5	405,-		15
UDA 1075 ARA 248GV-01	Arquitectura, MetalRim, incl. antideslizamiento (VILBOGRIP)				540,-		15
UDA 1070 ARA 248V-XX	Arquitectura, MetalRim	1000 x 700	13	14	398,-		15
UDA 1070 ARA 248GV-01	Arquitectura, MetalRim, incl. antideslizamiento (VILBOGRIP)				533,-		15
UDA 9080 ARA 248V-XX	Arquitectura, MetalRim	900 x 800	15	13	384,-		15
UDA 9080 ARA 248GV-01	Arquitectura, MetalRim, incl. antideslizamiento (VILBOGRIP)				519,-		15
UDA 9075 ARA 248V-XX	Arquitectura, MetalRim	900 x 750	14	12	375,-		15
UDA 9075 ARA 248GV-01	Arquitectura, MetalRim, incl. antideslizamiento (VILBOGRIP)				510,-		15
UDA 9070 ARA 248V-XX	Arquitectura, MetalRim	900 x 700	13	11	364,-		15
UDA 9070 ARA 248GV-01	Arquitectura, MetalRim, incl. antideslizamiento (VILBOGRIP)				499,-		15

Accesorios para platos de ducha

Número de artículo	Descripción	Precios
U90881299	Desagüe Tempoplex Plus, plástico, ø 90 mm, sin tapa	51,-
U82990000	Patas, Acero, altura regulable 105 – 190 mm	78,-
U91411200	Juego de instalación, para tamaños pequeños (800 x 800 - 1000 x 1000), incluye apoyo de poliestireno ajustable para el borde, incluye adhesivo, incluye cinta estanqueizadora, incluye 2 bloques de poliestireno expandido como soporte para el suelo, altura regulable 135 - 155 mm	147,-
U9090000010	Espuma de montaje (sin presión), para instalación extraplana (sin pie)	24,-
U91411300	Juego de instalación, para tamaños grandes (1200 x 700 - 1800 x 900), incluye apoyo de poliestireno ajustable para el borde, incluye adhesivo, incluye cinta estanqueizadora, incluye 3 bloques de poliestireno expandido como soporte para el suelo, altura regulable 135 - 155 mm	208,-
U91412100	Marco de instalación ViFrame, para platos de ducha pequeños de cerámica o acrílico (hasta 1000 x 1000 mm), incl. 2 patas centrales	295,-
U91412200	Marco de instalación ViFrame, para platos de ducha grandes de cerámica o acrílico (a partir de 1000 x 1000 mm), incl. 4 patas centrales	354,-

O.NOVO (Cuadrado) Acrílico

€ sin I.V.A.

No incluido en el suministro:

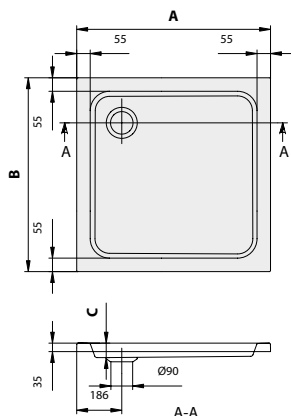
Todos los platos de ducha se suministran sin soporte (pie de ducha).

Información técnica:

Los platos de ducha que incluyen antideslizamiento solo se pueden suministrar en el color Blanco (01).

Salida ø: 90 mm

La altura de montaje del plato de ducha se puede reducir en 30 mm mediante el juego de desagüe Viega Ref. 634 100. Nota: Este juego de desagüe no cumple la norma EN 274.



PLATOS DE DUCHA

Referencia nº	Nombre y modelo	Dimensión L(A)xAn	Profundidad (C)	kg/pza.	01	pza./pal.
UDA 1006 DEN 1V-XX	O.novo	1000 x 1000	60	13,4	341,-	25
UDA 1006 DEN 1GV-01	O.novo, incl. antideslizamiento (VILBOGRIP)				476,-	25
UDA 0906 DEN 1V-XX	O.novo	900 x 900		10,5	263,-	15
UDA 0906 DEN 1GV-01	O.novo, incl. antideslizamiento (VILBOGRIP)				398,-	15
UDA 0806 DEN 1V-XX	O.novo	800 x 800		9	263,-	25
UDA 0806 DEN 1GV-01	O.novo, incl. antideslizamiento (VILBOGRIP)				398,-	25

Accesorios para platos de ducha

Número de artículo	Descripción	Precios
U90880261	Desagüe Tempoplex Plus, plástico, ø 90 mm, capacidad de desagüe: 51 l/min, Chrome	86,-
U90880368	Desagüe Tempoplex Plus, plástico, ø 90 mm, capacidad de desagüe: 51 l/min, Blanco	86,-
U82990000	Patas, Acero, altura regulable 105 – 190 mm	78,-
U91412100	Marco de instalación ViFrame, para platos de ducha pequeños de cerámica o acrílico (hasta 1000 x 1000 mm), incl. 2 patas centrales	295,-
U91412200	Marco de instalación ViFrame, para platos de ducha grandes de cerámica o acrílico (a partir de 1000 x 1000 mm), incl. 4 patas centrales	354,-

XX = Sustituir por el código de los colores

Para más información sobre colores, véase la página al comienzo del capítulo.

O.NOVO (Rectangular) Acrílico

€ sin I.V.A.

No incluido en el suministro:

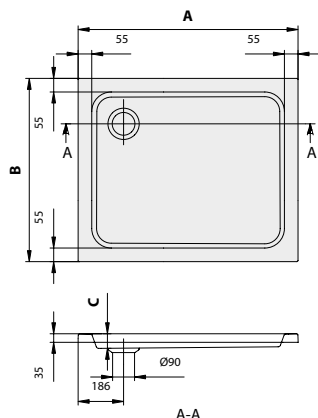
Estos platos de ducha O.novo se suministran sin soporte (pie de ducha)

Información técnica:

Los platos de ducha que incluyen antideslizamiento solo se pueden suministrar en el color Blanco (01).

Salida ø: 90 mm

La altura de montaje del plato de ducha se puede reducir en 30 mm mediante el juego de desagüe Viega Ref. 634 100. Nota: Este juego de desagüe no cumple la norma EN 274.



Referencia nº	Nombre y modelo	Dimensión L(A)xAn	Profundidad (C)	kg/pza.	01	pza./pal.
UDA 1296 DEN 2V-XX	O.novo	1200 x 900	60	15	379,-	25
UDA 1296 DEN 2GV-01	O.novo, incl. antideslizamiento (VILBOGRIP)				514,-	25
UDA 1806 DEN 2V-XX	O.novo	1000 x 800		11	329,-	25
UDA 1806 DEN 2GV-01	O.novo, incl. antideslizamiento (VILBOGRIP)				464,-	25
UDA 9806 DEN 2V-XX	O.novo	900 x 800		10,5	274,-	25
UDA 9806 DEN 2GV-01	O.novo, incl. antideslizamiento (VILBOGRIP)				409,-	25

Accesorios para platos de ducha

Número de artículo	Descripción	Precios
U90880261	Desagüe Tempoplex Plus, plástico, ø 90 mm, capacidad de desagüe: 51 l/min, Chrome	86,-
U90880368	Desagüe Tempoplex Plus, plástico, ø 90 mm, capacidad de desagüe: 51 l/min, Blanco	86,-
U82990000	Patas, Acero, altura regulable 105 – 190 mm	78,-
U91412100	Marco de instalación ViFrame, para platos de ducha pequeños de cerámica o acrílico (hasta 1000 x 1000 mm), incl. 2 patas centrales	295,-
U91412200	Marco de instalación ViFrame, para platos de ducha grandes de cerámica o acrílico (a partir de 1000 x 1000 mm), incl. 4 patas centrales	354,-

XX = Sustituir por el código de los colores

Para más información sobre colores, véase la página al comienzo del capítulo.

PLATOS DE DUCHA

O.NOVO (Angular) Acrílico

€ sin I.V.A.

No incluido en el suministro:

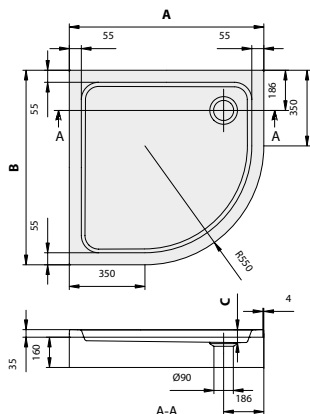
Todos los platos de ducha se suministran sin soporte (pie de ducha).

Información técnica:

Los platos de ducha que incluyen antideslizamiento solo se pueden suministrar en el color Blanco (01).

La altura de montaje del plato de ducha se puede reducir en 30 mm mediante el juego de desagüe Viega Ref. 634 100. Nota: Este juego de desagüe no cumple la norma EN 274.

Salida ø: 90 mm



PLATOS DE DUCHA

Referencia nº	Nombre y modelo	Dimensión L(A)xAn	Profundidad (C)	kg/pza.	01	pza./pal.
UDA 0906 DEN 4V-XX	O.novo	900 x 900	60	9,5	263,-	25
UDA 0906 DEN 4GV-01	O.novo, incl. antideslizamiento (VILBOGRIP)				398,-	25

Accesorios para platos de ducha

Número de artículo	Descripción	Precios
U90880261	Desagüe Tempoplex Plus, plástico, ø 90 mm, capacidad de desagüe: 51 l/min, Chrome	86,-
U90880368	Desagüe Tempoplex Plus, plástico, ø 90 mm, capacidad de desagüe: 51 l/min, Blanco	86,-
U82990000	Patas, Acero, altura regulable 105 – 190 mm	78,-

XX = Sustituir por el código de los colores
Para más información sobre colores, véase la página al comienzo del capítulo.

PLATOS DE DUCHA PLANEOS CON TECNOLOGÍA ROCKLITE

€ sin I.V.A.

Las auténticas innovaciones son escasas. Pero este plato de ducha les impresionará permanentemente a usted y a sus clientes: Gracias a su tecnología RockLite única, Planeo es extremadamente estable y, a la vez, tan ligero, que basta una sola persona para transportarlo e instalarlo. Su combinación de acrílico sanitario de gran calidad y resistente poliuretano como material de soporte ofrece seguridad al pisar y un tacto agradable. Y su diseño minimalista atemporal se integra en cualquier baño.



PLATOS DE DUCHA

Composición de materiales única e innovadora

- Extraordinarias propiedades de estabilidad con un bajo peso (de media, un 50% más ligeros que los platos de ducha de fundición mineral comparables) gracias a la innovadora tecnología RockLite
- Máxima robustez y limpieza sencilla
- Superficie reparable y resistente a los rayos UV y a la temperatura
- Gran comodidad / tacto óptimo para una sensación agradable al entrar
- Clase antideslizante B en los colores mate
- Clase antideslizante C en combinación con Vibogrip para el color 01
- Gran capacidad de desagüe con tapa de desagüe PURE METAL o PURE WHITE con 51 l / min claramente por encima de la norma

Diseño refinado y minimalista

- Diseño extraplano sin reborde (40 mm o 48 mm de altura del borde)
- Tapa de desagüe cuadrada e integrada a ras en el lado más corto: fácil de limpiar y extraíble

Sorprendentemente individual


- Por primera vez, disponible en 5 colores StoneLook




COLORES STONELOOK



COLORLINE



COLORES BRILLANTES



PLATOS DE DUCHA PLANEOS CON TECNOLOGÍA ROCKLITE

€ sin I.V.A.

- Disponible en los acreditados colores mates y brillantes de Villeroy & Boch
- Selección de 12 tapas de desagüe individuales, integradas a ras, de acero inoxidable cepillado que aportan matices individuales



- Variante de tapa de desagüe cerrada "Pure Metal" incluida en el suministro
- 26 tamaños distintos entre 80x80cm y 180x100cm
- Pueden recortarse in situ

Instalación rápida y sencilla sin sorpresas

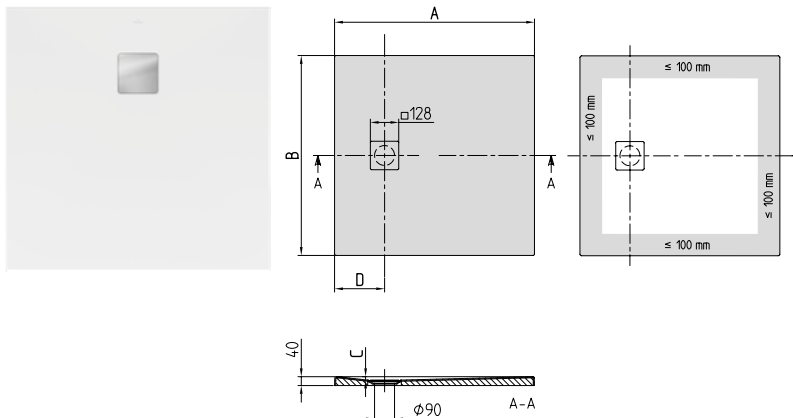
- 3 variantes de montaje para la máxima flexibilidad: montaje a ras, montaje sobre baldosas, montaje sobre zócalo
- No requiere un bastidor de instalación para montaje en superficie



PLANEО (Cuadrado) Acrílico (modelos estándar de montaje universal (se puede cortar con el tamaño deseado))

€ sin I.V.A.

Incluido en el suministro: Tapa de desagüe en acero inoxidable cepillado «Pure Metal»
No incluido en el suministro: Todos los platos de ducha se suministran sin soporte (pie de ducha).
Información técnica: Se puede cortar in situ.
 La superficie antideslizante VILBOGRIP (antideslizante clase C) se pueden encargar con el color 01
Todos los platos de ducha en los colores ColorLine son de la clase antideslizante B. Los colores StoneLook son de la clase antideslizante A. El color Blanco está clasificado como antideslizantes de clase A.
 Los platos de ducha RockLite se pueden cortar siguiendo el manual de instrucciones; la zona gris en el plano técnico representa el área recorrible. El lado cortado contra la pared también se puede instalar como variante superpuesta. ¡De lo contrario, después de cortar solo es indicado para su instalación a ras!
 Plato de ducha, acceso sin escalón



Referencia n°	Nombre y modelo	Dimensión L(A) xAn	Salida dim D	Profundi- dad (C)	kg/pza.	01	1S, 2S, 3S, 4S, RW	1N, 2N, 3N, 4N, 5N	pza./ pal.
UDA 1010 PLA 1V-XX	Planeo	1000 x 1000	250	15	19	441,-	516,-	507,-	15
UDA 1010 PLA 1GV-01	Planeo, incl. antideslizamiento (VILBOGRIP)					576,-			15
UDA 9090 PLA 1V-XX	Planeo	900 x 900	225		15,5	390,-	457,-	450,-	15
UDA 9090 PLA 1GV-01	Planeo, incl. antideslizamiento (VILBOGRIP)					525,-			15
UDA 8080 PLA 1V-XX	Planeo	800 x 800	200		12	339,-	398,-	390,-	15
UDA 8080 PLA 1GV-01	Planeo, incl. antideslizamiento (VILBOGRIP)					474,-			15

Accesorios para platos de ducha

Número de artículo	Descripción	Precios
U90881299	Desagüe Tempoplex Plus, plástico, ø 90 mm, sin tapa	51,-
UCWAS0290-69	Tapa de desagüe «Pure Metal» en acero inoxidable cepillado, Brushed Chrome	25,-
UCWAS0290-01	Tapa de desagüe «Pure White» en acero inoxidable cepillado, Blanco	25,-
UCWAS0290G-01	Tapa de desagüe «Pure White» en acero inoxidable cepillado, incl. antideslizamiento Vibogrip, Blanco	25,-
UCWAS0290-1N	Tapa de desagüe «Pure Anthracite» en acero inoxidable cepillado, Nature Anthracite	49,-
UCWAS0290-2N	Tapa de desagüe «Pure Creme» en acero inoxidable cepillado, Nature Creme	49,-
UCWAS0290-3N	Tapa de desagüe «Pure Grey» en acero inoxidable cepillado, Nature Grey	49,-
UCWAS0290-4N	Tapa de desagüe «Pure Sand» en acero inoxidable cepillado, Nature Sand	49,-
UCWAS0290-5N	Tapa de desagüe «Pure Stone White» en acero inoxidable cepillado, Nature White	49,-
UCWAS0290-1S	Tapa de desagüe en acero inoxidable cepillado, Anthracite	49,-
UCWAS0290-2S	Tapa de desagüe en acero inoxidable cepillado, Crème	49,-
UCWAS0290-3S	Tapa de desagüe en acero inoxidable cepillado, Grey	49,-
UCWAS0290-4S	Tapa de desagüe en acero inoxidable cepillado, Brown	49,-
UCWAS0290-RW	Tapa de desagüe en acero inoxidable cepillado, Stone White	49,-
U91411200	Juego de instalación, para tamaños pequeños (800 x 800 - 1000 x 1000), incluye apoyo de poliestireno ajustable para el borde, incluye adhesivo, incluye cinta estanqueizadora, incluye 2 bloques de poliestireno expandido como soporte para el suelo, altura regulable 135 - 155 mm	147,-
U91411300	Juego de instalación, para tamaños grandes (1200 x 700 - 1800 x 900), incluye apoyo de poliestireno ajustable para el borde, incluye adhesivo, incluye cinta estanqueizadora, incluye 3 bloques de poliestireno expandido como soporte para el suelo, altura regulable 135 - 155 mm	208,-
U82400001	Cinta aislante	34,-
U91412100	Marco de instalación ViFrame, para platos de ducha pequeños de cerámica o acrílico (hasta 1000 x 1000 mm), incl. 2 patas centrales	295,-
U91412200	Marco de instalación ViFrame, para platos de ducha grandes de cerámica o acrílico (a partir de 1000 x 1000 mm), incl. 4 patas centrales	354,-

XX = Sustituir por el código de los colores
 Para más información sobre colores, véase la página al comienzo del capítulo.

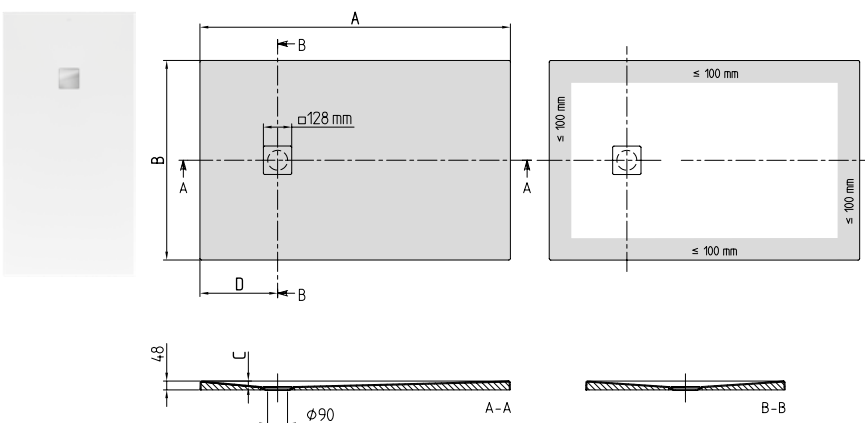
PLATOS DE DUCHA

PLANEО (Rectangular) Acrílico (modelos estándar de montaje universal (se puede cortar con el tamaño deseado))

€ sin I.V.A.

Incluido en el suministro: Tapa de desagüe en acero inoxidable cepillado «Pure Metal»
No incluido en el suministro: Todos los platos de ducha se suministran sin soporte (pie de ducha).
Información técnica: Se puede cortar in situ.

La superficie antideslizante VILBOGRIP (antideslizante clase C) se pueden encargar con el color 01
Todos los platos de ducha en los colores ColorLine son de la clase antideslizante B. Los colores StoneLook son de la clase antideslizante A. El color Blanco está clasificado como antideslizantes de clase A.
 Los platos de ducha RockLite se pueden cortar siguiendo el manual de instrucciones; la zona gris en el plano técnico representa el área recorrible. El lado cortado contra la pared también se puede instalar como variante superpuesta. ¡De lo contrario, después de cortar solo es indicado para su instalación a ras!
 Plato de ducha, acceso sin escalón



Referencia n°	Nombre y modelo	Dimensión L(A) xAn	Salida dim D	Profundidad (C)	kg/pza.	01	1S, 2S, 3S, 4S, RW	1N, 2N, 3N, 4N, 5N	pza./pal.
UDA 1810 PLA 2V-XX	Planeo	1800 x 1000	450	29	34,5	642,-	751,-	738,-	15
UDA 1810 PLA 2GV-01	Planeo, incl. antideslizamiento (VILBOGRIP)					777,-			15
UDA 1890 PLA 2V-XX	Planeo	1800 x 900	450	30	31	616,-	721,-	708,-	15
UDA 1890 PLA 2GV-01	Planeo, incl. antideslizamiento (VILBOGRIP)					751,-			15
UDA 1880 PLA 2V-XX	Planeo	1800 x 800	450	30	27,5	603,-	706,-	694,-	15
UDA 1880 PLA 2GV-01	Planeo, incl. antideslizamiento (VILBOGRIP)					738,-			15
UDA 1790 PLA 2V-XX	Planeo	1700 x 900	425	29	29,5	591,-	692,-	680,-	15
UDA 1790 PLA 2GV-01	Planeo, incl. antideslizamiento (VILBOGRIP)					726,-			15
UDA 1780 PLA 2V-XX	Planeo	1700 x 800	425	27	26	578,-	677,-	666,-	15
UDA 1780 PLA 2GV-01	Planeo, incl. antideslizamiento (VILBOGRIP)					713,-			15

Accesorios para platos de ducha

Número de artículo	Descripción	Precios
U90881299	Desagüe Tempoplex Plus, plástico, ø 90 mm, sin tapa	51,-
UCWAS0290-01	Tapa de desagüe «Pure White» en acero inoxidable cepillado, Blanco	25,-
UCWAS0290-69	Tapa de desagüe «Pure Metal» en acero inoxidable cepillado, Brushed Chrome	25,-
UCWAS0290G-01	Tapa de desagüe «Pure White» en acero inoxidable cepillado, incl. antideslizamiento Vibogrip, Blanco	25,-
UCWAS0290-1N	Tapa de desagüe «Pure Anthracite» en acero inoxidable cepillado, Nature Anthracite	49,-
UCWAS0290-2N	Tapa de desagüe «Pure Creme» en acero inoxidable cepillado, Nature Creme	49,-
UCWAS0290-3N	Tapa de desagüe «Pure Grey» en acero inoxidable cepillado, Nature Grey	49,-
UCWAS0290-4N	Tapa de desagüe «Pure Sand» en acero inoxidable cepillado, Nature Sand	49,-
UCWAS0290-5N	Tapa de desagüe «Pure Stone White» en acero inoxidable cepillado, Nature White	49,-
UCWAS0290-1S	Tapa de desagüe en acero inoxidable cepillado, Anthracite	49,-
UCWAS0290-2S	Tapa de desagüe en acero inoxidable cepillado, Crème	49,-
UCWAS0290-3S	Tapa de desagüe en acero inoxidable cepillado, Grey	49,-
UCWAS0290-4S	Tapa de desagüe en acero inoxidable cepillado, Brown	49,-
UCWAS0290-RW	Tapa de desagüe en acero inoxidable cepillado, Stone White	49,-
U91411200	Juego de instalación, para tamaños pequeños (800 x 800 - 1000 x 1000), incluye apoyo de poliestireno ajustable para el borde, incluye adhesivo, incluye cinta estanqueizadora, incluye 2 bloques de poliestireno expandido como soporte para el suelo, altura regulable 135 - 155 mm	147,-
U91411300	Juego de instalación, para tamaños grandes (1200 x 700 - 1800 x 900), incluye apoyo de poliestireno ajustable para el borde, incluye adhesivo, incluye cinta estanqueizadora, incluye 3 bloques de poliestireno expandido como soporte para el suelo, altura regulable 135 - 155 mm	208,-
U82400001	Cinta aislante	34,-
U91412100	Marco de instalación ViFrame, para platos de ducha pequeños de cerámica o acrílico (hasta 1000 x 1000 mm), incl. 2 patas centrales	295,-
U91412200	Marco de instalación ViFrame, para platos de ducha grandes de cerámica o acrílico (a partir de 1000 x 1000 mm), incl. 4 patas centrales	354,-

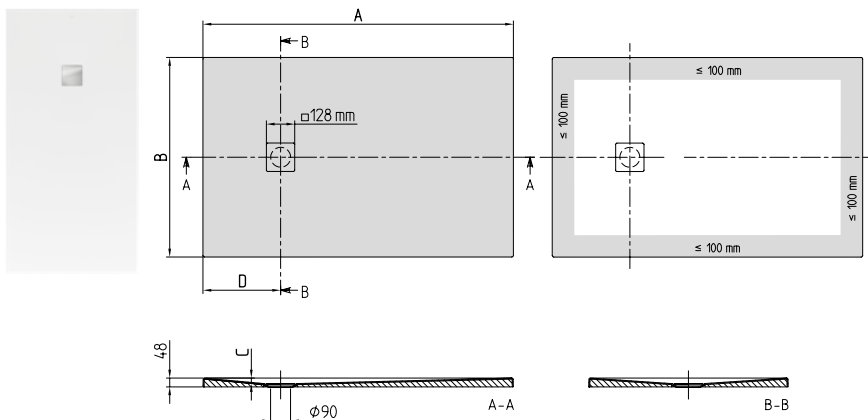
XX = Sustituir por el código de los colores
 Para más información sobre colores, véase la página al comienzo del capítulo.

PLANEО (Rectangular) Acrílico (modelos estándar de montaje universal (se puede cortar con el tamaño deseado))

€ sin I.V.A.

Incluido en el suministro: Tapa de desagüe en acero inoxidable cepillado «Pure Metal»
No incluido en el suministro: Todos los platos de ducha se suministran sin soporte (pie de ducha).
Información técnica: Se puede cortar in situ.

La superficie antideslizante VILBOGRIP (antideslizante clase C) se pueden encargar con el color 01
Todos los platos de ducha en los colores ColorLine son de la clase antideslizante B. Los colores StoneLook son de la clase antideslizante A. El color Blanco está clasificado como antideslizantes de clase A.
 Los platos de ducha RockLite se pueden cortar siguiendo el manual de instrucciones; la zona gris en el plano técnico representa el área recorrible. El lado cortado contra la pared también se puede instalar como variante superpuesta. ¡De lo contrario, después de cortar solo es indicado para su instalación a ras!
 Plato de ducha, acceso sin escalón



Referencia nº	Nombre y modelo	Dimensión L(A) xAn	Salida dim D	Profundi- dad (C)	kg/pza.	01	1S, 2S, 3S, 4S, RW	1N, 2N, 3N, 4N, 5N	pza./ pal.
UDA 1610 PLA 2V-XX	Planeo	1600 x 1000	400	28	30,5	603,-	706,-	694,-	15
UDA 1610 PLA 2GV-01	Planeo, incl. antideslizamiento (VILBOGRIP)					738,-			15
UDA 1690 PLA 2V-XX	Planeo	1600 x 900	400	27	27,5	566,-	662,-	651,-	15
UDA 1690 PLA 2GV-01	Planeo, incl. antideslizamiento (VILBOGRIP)					701,-			15
UDA 1680 PLA 2V-XX	Planeo	1600 x 800	400	25	24,5	553,-	648,-	637,-	15
UDA 1680 PLA 2GV-01	Planeo, incl. antideslizamiento (VILBOGRIP)					688,-			15
UDA 1510 PLA 2V-XX	Planeo	1500 x 1000	375	24	28,5	578,-	677,-	666,-	15
UDA 1510 PLA 2GV-01	Planeo, incl. antideslizamiento (VILBOGRIP)					713,-			15
UDA 1590 PLA 2V-XX	Planeo	1500 x 900	375	25	26	553,-	648,-	637,-	15
UDA 1590 PLA 2GV-01	Planeo, incl. antideslizamiento (VILBOGRIP)					688,-			15
UDA 1580 PLA 2V-XX	Planeo	1500 x 800	375	24	23	541,-	634,-	623,-	15
UDA 1580 PLA 2GV-01	Planeo, incl. antideslizamiento (VILBOGRIP)					676,-			15

Accesorios para platos de ducha

Número de artículo	Descripción	Precios
U90881299	Desagüe Tempoplex Plus, plástico, ø 90 mm, sin tapa	51,-
UCWAS0290-01	Tapa de desagüe «Pure White» en acero inoxidable cepillado, Blanco	25,-
UCWAS0290-69	Tapa de desagüe «Pure Metal» en acero inoxidable cepillado, Brushed Chrome	25,-
UCWAS0290G-01	Tapa de desagüe «Pure White» en acero inoxidable cepillado, incl. antideslizamiento Vilbogríp, Blanco	25,-
UCWAS0290-1N	Tapa de desagüe «Pure Anthracite» en acero inoxidable cepillado, Nature Anthracite	49,-
UCWAS0290-2N	Tapa de desagüe «Pure Creme» en acero inoxidable cepillado, Nature Creme	49,-
UCWAS0290-3N	Tapa de desagüe «Pure Grey» en acero inoxidable cepillado, Nature Grey	49,-
UCWAS0290-4N	Tapa de desagüe «Pure Sand» en acero inoxidable cepillado, Nature Sand	49,-
UCWAS0290-5N	Tapa de desagüe «Pure Stone White» en acero inoxidable cepillado, Nature White	49,-
UCWAS0290-1S	Tapa de desagüe en acero inoxidable cepillado, Anthracite	49,-
UCWAS0290-2S	Tapa de desagüe en acero inoxidable cepillado, Crème	49,-
UCWAS0290-3S	Tapa de desagüe en acero inoxidable cepillado, Grey	49,-
UCWAS0290-4S	Tapa de desagüe en acero inoxidable cepillado, Brown	49,-
UCWAS0290-RW	Tapa de desagüe en acero inoxidable cepillado, Stone White	49,-
U91411200	Juego de instalación, para tamaños pequeños (800 x 800 - 1000 x 1000), incluye apoyo de poliestireno ajustable para el borde, incluye adhesivo, incluye cinta estanqueizadora, incluye 2 bloques de poliestireno expandido como soporte para el suelo, altura regulable 135 - 155 mm	147,-
U91411300	Juego de instalación, para tamaños grandes (1200 x 700 - 1800 x 900), incluye apoyo de poliestireno ajustable para el borde, incluye adhesivo, incluye cinta estanqueizadora, incluye 3 bloques de poliestireno expandido como soporte para el suelo, altura regulable 135 - 155 mm	208,-
U82400001	Cinta aislante	34,-
U91412100	Marco de instalación ViFrame, para platos de ducha pequeños de cerámica o acrílico (hasta 1000 x 1000 mm), incl. 2 patas centrales	295,-
U91412200	Marco de instalación ViFrame, para platos de ducha grandes de cerámica o acrílico (a partir de 1000 x 1000 mm), incl. 4 patas centrales	354,-

XX = Sustituir por el código de los colores
 Para más información sobre colores, véase la página al comienzo del capítulo.

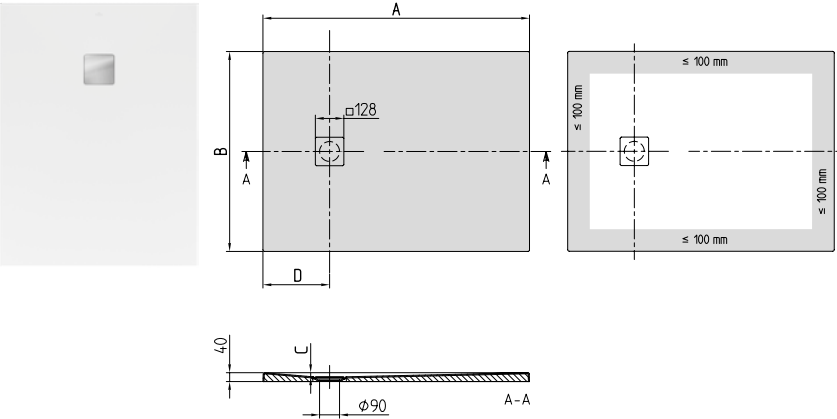
PLATOS DE DUCHA

PLANEО (Rectangular) Acrílico (modelos estándar de montaje universal (se puede cortar con el tamaño deseado))

€ sin I.V.A.

Incluido en el suministro: Tapa de desagüe en acero inoxidable cepillado «Pure Metal»
No incluido en el suministro: Todos los platos de ducha se suministran sin soporte (pie de ducha).
Información técnica: Se puede cortar in situ.

La superficie antideslizante VILBOGRIP (antideslizante clase C) se pueden encargar con el color 01
Todos los platos de ducha en los colores ColorLine son de la clase antideslizante B. Los colores StoneLook son de la clase antideslizante A. El color Blanco está clasificado como antideslizantes de clase A.
 Los platos de ducha RockLite se pueden cortar siguiendo el manual de instrucciones; la zona gris en el plano técnico representa el área recorrible. El lado cortado contra la pared también se puede instalar como variante superpuesta. ¡De lo contrario, después de cortar solo es indicado para su instalación a ras!
 Plato de ducha, acceso sin escalón



Referencia nº	Nombre y modelo	Dimensión L(A) xAn	Salida dim D	Profundidad (C)	kg/pza.	01	1S, 2S, 3S, 4S, RW	1N, 2N, 3N, 4N, 5N	pza./pal.	
UDA 1410 PLA 2V-XX	Planeo	1400 x 1000	350	23	27	553,-	648,-	637,-	15	
UDA 1410 PLA 2GV-01	Planeo, incl. antideslizamiento (VILBOGRIP)					688,-			15	
UDA 1490 PLA 2V-XX	Planeo	1400 x 900		22	24	503,-	588,-	578,-	15	
UDA 1490 PLA 2GV-01	Planeo, incl. antideslizamiento (VILBOGRIP)					638,-			15	
UDA 1480 PLA 2V-XX	Planeo	1400 x 800		300	21	21,5	491,-	575,-	565,-	15
UDA 1480 PLA 2GV-01	Planeo, incl. antideslizamiento (VILBOGRIP)						626,-			15
UDA 1475 PLA 2V-XX	Planeo	1400 x 750					20	479,-	560,-	550,-
UDA 1475 PLA 2GV-01	Planeo, incl. antideslizamiento (VILBOGRIP)				614,-				15	
UDA 1290 PLA 2V-XX	Planeo	1200 x 900			19	20,5	428,-	501,-	493,-	15
UDA 1290 PLA 2GV-01	Planeo, incl. antideslizamiento (VILBOGRIP)						563,-			15
UDA 1280 PLA 2V-XX	Planeo	1200 x 800	18	15,5	415,-	486,-	479,-	15		
UDA 1280 PLA 2GV-01	Planeo, incl. antideslizamiento (VILBOGRIP)				550,-			15		
UDA 1275 PLA 2V-XX	Planeo	1200 x 750	15	17	415,-	486,-	479,-	15		
UDA 1275 PLA 2GV-01	Planeo, incl. antideslizamiento (VILBOGRIP)				550,-			15		

Accesorios para platos de ducha

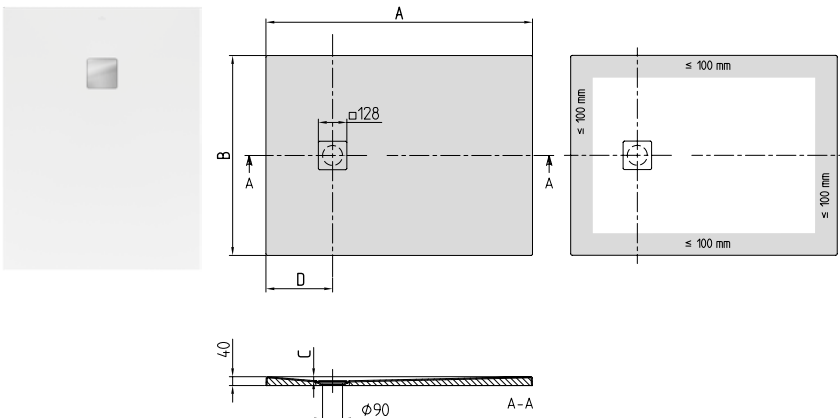
Número de artículo	Descripción	Precios
U90881299	Desagüe Tempoplex Plus, plástico, Ø 90 mm, sin tapa	51,-
UCWAS0290-01	Tapa de desagüe «Pure White» en acero inoxidable cepillado, Blanco	25,-
UCWAS0290-69	Tapa de desagüe «Pure Metal» en acero inoxidable cepillado, Brushed Chrome	25,-
UCWAS0290G-01	Tapa de desagüe «Pure White» en acero inoxidable cepillado, incl. antideslizamiento Vibogrip, Blanco	25,-
UCWAS0290-1N	Tapa de desagüe «Pure Anthracite» en acero inoxidable cepillado, Nature Anthracite	49,-
UCWAS0290-2N	Tapa de desagüe «Pure Creme» en acero inoxidable cepillado, Nature Creme	49,-
UCWAS0290-3N	Tapa de desagüe «Pure Grey» en acero inoxidable cepillado, Nature Grey	49,-
UCWAS0290-4N	Tapa de desagüe «Pure Sand» en acero inoxidable cepillado, Nature Sand	49,-
UCWAS0290-5N	Tapa de desagüe «Pure Stone White» en acero inoxidable cepillado, Nature White	49,-
UCWAS0290-1S	Tapa de desagüe en acero inoxidable cepillado, Anthracite	49,-
UCWAS0290-2S	Tapa de desagüe en acero inoxidable cepillado, Crème	49,-
UCWAS0290-3S	Tapa de desagüe en acero inoxidable cepillado, Grey	49,-
UCWAS0290-4S	Tapa de desagüe en acero inoxidable cepillado, Brown	49,-
UCWAS0290-RW	Tapa de desagüe en acero inoxidable cepillado, Stone White	49,-
U91411200	Juego de instalación, para tamaños pequeños (800 x 800 - 1000 x 1000), incluye apoyo de poliestireno ajustable para el borde, incluye adhesivo, incluye cinta estanqueizadora, incluye 2 bloques de poliestireno expandido como soporte para el suelo, altura regulable 135 - 155 mm	147,-
U91411300	Juego de instalación, para tamaños grandes (1200 x 700 - 1800 x 900), incluye apoyo de poliestireno ajustable para el borde, incluye adhesivo, incluye cinta estanqueizadora, incluye 3 bloques de poliestireno expandido como soporte para el suelo, altura regulable 135 - 155 mm	208,-
U82400001	Cinta aislante	34,-
U91412100	Marco de instalación ViFrame, para platos de ducha pequeños de cerámica o acrílico (hasta 1000 x 1000 mm), incl. 2 patas centrales	295,-
U91412200	Marco de instalación ViFrame, para platos de ducha grandes de cerámica o acrílico (a partir de 1000 x 1000 mm), incl. 4 patas centrales	354,-

XX = Sustituir por el código de los colores
 Para más información sobre colores, véase la página al comienzo del capítulo.

PLANEО (Rectangular) Acrílico (modelos estándar de montaje universal (se puede cortar con el tamaño deseado))

€ sin I.V.A.

Incluido en el suministro: Tapa de desagüe en acero inoxidable cepillado «Pure Metal»
No incluido en el suministro: Todos los platos de ducha se suministran sin soporte (pie de ducha).
Información técnica: Se puede cortar in situ.
 La superficie antideslizante VILBOGRIP (antideslizante clase C) se pueden encargar con el color 01
Todos los platos de ducha en los colores ColorLine son de la clase antideslizante B. Los colores StoneLook son de la clase antideslizante A. El color Blanco está clasificado como antideslizantes de clase A.
 Los platos de ducha RockLite se pueden cortar siguiendo el manual de instrucciones; la zona gris en el plano técnico representa el área recorrible. El lado cortado contra la pared también se puede instalar como variante superpuesta. ¡De lo contrario, después de cortar solo es indicado para su instalación a ras!
 Plato de ducha, acceso sin escalón



Referencia n°	Nombre y modelo	Dimensión L(A) xAn	Salida dim D	Profundidad (C)	kg/pza.	01	1S, 2S, 3S, 4S, RW	1N, 2N, 3N, 4N, 5N	pza./pal.
UDA 1090 PLA 2V-XX	Planeo	1000 x 900	250	15	17	403,-	471,-	463,-	15
UDA 1090 PLA 2GV-01	Planeo, incl. antideslizamiento (VILBOGRIP)					538,-			15
UDA 1080 PLA 2V-XX	Planeo	1000 x 800	250	15	15,5	390,-	457,-	450,-	15
UDA 1080 PLA 2GV-01	Planeo, incl. antideslizamiento (VILBOGRIP)					525,-			15
UDA 1075 PLA 2V-XX	Planeo	1000 x 750	250	15	14,5	390,-	457,-	450,-	15
UDA 1075 PLA 2GV-01	Planeo, incl. antideslizamiento (VILBOGRIP)					525,-			15
UDA 9080 PLA 2V-XX	Planeo	900 x 800	225	14	14	365,-	427,-	420,-	15
UDA 9080 PLA 2GV-01	Planeo, incl. antideslizamiento (VILBOGRIP)					500,-			15
UDA 9075 PLA 2V-XX	Planeo	900 x 750	225	14	13	352,-	412,-	406,-	15
UDA 9075 PLA 2GV-01	Planeo, incl. antideslizamiento (VILBOGRIP)					487,-			15

Accesorios para platos de ducha

Número de artículo	Descripción	Precios
U90881299	Desagüe Tempoplex Plus, plástico, ø 90 mm, sin tapa	51,-
UCWAS0290-01	Tapa de desagüe «Pure White» en acero inoxidable cepillado, Blanco	25,-
UCWAS0290-69	Tapa de desagüe «Pure Metal» en acero inoxidable cepillado, Brushed Chrome	25,-
UCWAS0290G-01	Tapa de desagüe «Pure White» en acero inoxidable cepillado, incl. antideslizamiento Vilibogrip, Blanco	25,-
UCWAS0290-1N	Tapa de desagüe «Pure Anthracite» en acero inoxidable cepillado, Nature Anthracite	49,-
UCWAS0290-2N	Tapa de desagüe «Pure Creme» en acero inoxidable cepillado, Nature Creme	49,-
UCWAS0290-3N	Tapa de desagüe «Pure Grey» en acero inoxidable cepillado, Nature Grey	49,-
UCWAS0290-4N	Tapa de desagüe «Pure Sand» en acero inoxidable cepillado, Nature Sand	49,-
UCWAS0290-5N	Tapa de desagüe «Pure Stone White» en acero inoxidable cepillado, Nature White	49,-
UCWAS0290-1S	Tapa de desagüe en acero inoxidable cepillado, Anthracite	49,-
UCWAS0290-2S	Tapa de desagüe en acero inoxidable cepillado, Crème	49,-
UCWAS0290-3S	Tapa de desagüe en acero inoxidable cepillado, Grey	49,-
UCWAS0290-4S	Tapa de desagüe en acero inoxidable cepillado, Brown	49,-
UCWAS0290-RW	Tapa de desagüe en acero inoxidable cepillado, Stone White	49,-
U91411200	Juego de instalación, para tamaños pequeños (800 x 800 - 1000 x 1000), incluye apoyo de poliestireno ajustable para el borde, incluye adhesivo, incluye cinta estanqueizadora, incluye 2 bloques de poliestireno expandido como soporte para el suelo, altura regulable 135 - 155 mm	147,-
U91411300	Juego de instalación, para tamaños grandes (1200 x 700 - 1800 x 900), incluye apoyo de poliestireno ajustable para el borde, incluye adhesivo, incluye cinta estanqueizadora, incluye 3 bloques de poliestireno expandido como soporte para el suelo, altura regulable 135 - 155 mm	208,-
U82400001	Cinta aislante	34,-
U91412100	Marco de instalación ViFrame, para platos de ducha pequeños de cerámica o acrílico (hasta 1000 x 1000 mm), incl. 2 patas centrales	295,-
U91412200	Marco de instalación ViFrame, para platos de ducha grandes de cerámica o acrílico (a partir de 1000 x 1000 mm), incl. 4 patas centrales	354,-

XX = Sustituir por el código de los colores
 Para más información sobre colores, véase la página al comienzo del capítulo.

PLATOS DE DUCHA

SUBWAY (Cuadrado) Acrílico

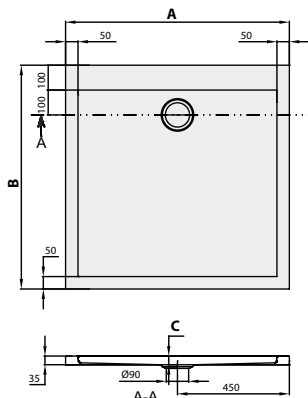
€ sin I.V.A.

No incluido en el suministro:

Todos los platos de ducha se suministran sin soporte (pie de ducha).

Información técnica:

La altura de montaje del plato de ducha se puede reducir en 30 mm mediante el juego de desagüe Viega Ref. 634 100. Nota: Este juego de desagüe no cumple la norma EN 274.
Salida ø: 90 mm



PLATOS DE DUCHA

Referencia nº	Nombre y modelo	Dimensión L(A)xAn	Profundidad (C)	kg/pza.	01	pza./pal.
UDA 1035 SUB 1V-XX	Subway	1000 x 1000	35	12,75	515,-	25
UDA 0935 SUB 1V-XX		900 x 900		10,5	446,-	25

Accesorios para platos de ducha

Número de artículo	Descripción	Precios
U90880261	Desagüe Tempoplex Plus, plástico, ø 90 mm, capacidad de desagüe: 51 l/min, Chrome	86,-
U90880368	Desagüe Tempoplex Plus, plástico, ø 90 mm, capacidad de desagüe: 51 l/min, Blanco	86,-
U82990000	Patas, Acero, altura regulable 105 – 190 mm	78,-
U91412100	Marco de instalación ViFrame, para platos de ducha pequeños de cerámica o acrílico (hasta 1000 x 1000 mm), incl. 2 patas centrales	295,-
U91412200	Marco de instalación ViFrame, para platos de ducha grandes de cerámica o acrílico (a partir de 1000 x 1000 mm), incl. 4 patas centrales	354,-

XX = Sustituir por el código de los colores
Para más información sobre colores, véase la página al comienzo del capítulo.

SUBWAY (Rectangular) Acrílico

€ sin I.V.A.

No incluido en el suministro:

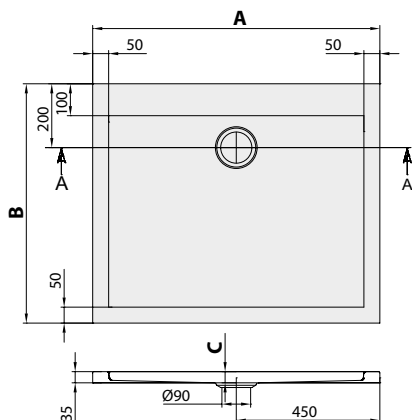
Todos los platos de ducha se suministran sin soporte (pie de ducha).

Información técnica:

A partir del tamaño 1400 x 900 se necesitan dos grupos de apoyos (U82990000)..

La altura de montaje del plato de ducha se puede reducir en 30 mm mediante el juego de desagüe Viega Ref. 634 100. Nota: Este juego de desagüe no cumple la norma EN 274.

Salida ø: 90 mm



Referencia nº	Nombre y modelo	Dimensión L(A)xAn	Profundidad (C)	kg/pza.	01	pza./pal.
UDA 1893 SUB 2V-XX	Subway	1800 x 900	35	33	779,-	10
UDA 1693 SUB 2V-XX		1600 x 900		28	673,-	9
UDA 1493 SUB 2V-XX		1400 x 900		23	626,-	20
UDA 1293 SUB 2V-XX		1200 x 900		15	540,-	20
UDA 1835 SUB 2V-XX		1000 x 800		11,5	499,-	25

Accesorios para platos de ducha

Número de artículo	Descripción	Precios
U90880261	Desagüe Tempoplex Plus, plástico, ø 90 mm, capacidad de desagüe: 51 l/min, Chrome	86,-
U90880368	Desagüe Tempoplex Plus, plástico, ø 90 mm, capacidad de desagüe: 51 l/min, Blanco	86,-
U82990000	Patas, Acero, altura regulable 105 – 190 mm	78,-
U91412100	Marco de instalación ViFrame, para platos de ducha pequeños de cerámica o acrílico (hasta 1000 x 1000 mm), incl. 2 patas centrales	295,-
U91412200	Marco de instalación ViFrame, para platos de ducha grandes de cerámica o acrílico (a partir de 1000 x 1000 mm), incl. 4 patas centrales	354,-

XX = Sustituir por el código de los colores

Para más información sobre colores, véase la página al comienzo del capítulo.

PLATOS DE DUCHA

ACCESORIOS PLATOS DE DUCHA

€ sin I.V.A.

ViFrame

Marco de instalación para todos los platos de ducha en Quaryl, acrílico y cerámica

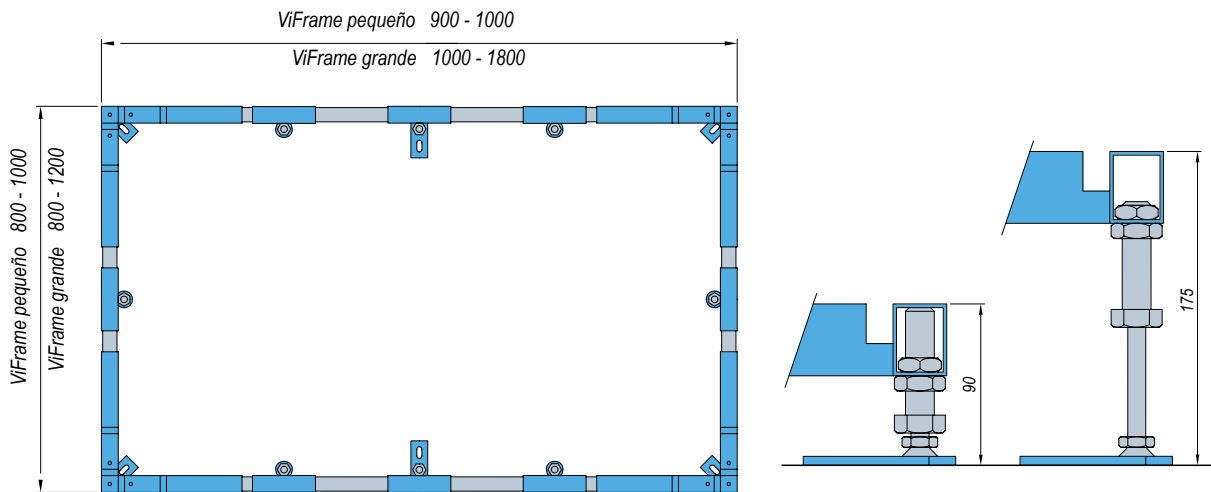
El marco de instalación ViFrame sirve como fijación y soporte para platos de ducha de Quaryl, acrílico y cerámica. Los comercializamos en 4 versiones: dos variantes para platos de ducha de tamaño pequeño y grande y dos variantes con o sin pata central. Las patas centrales aportan soporte adicional en el centro de los platos de ducha cerámicos y acrílicos. El ajuste de altura en 2 fases (de 90 a 175 mm) permite ajustar desde arriba con una llave Allen.

Nota:

- Recomendamos usar silicona o un adhesivo flexible similar entre el marco de instalación y el plato de ducha
- La instalación correcta también incluye fijar las patas al suelo con el juego de fijación suministrado

Ventaja:

- La altura del nuevo marco de instalación se ajusta fácilmente desde arriba.



Número de artículo	Descripción	Precios
U91412100	Marco de instalación ViFrame, para platos de ducha pequeños de cerámica o acrílico (hasta 1000 x 1000 mm), incl. 2 patas centrales	295,-
U91412200	Marco de instalación ViFrame, para platos de ducha grandes de cerámica o acrílico (a partir de 1000 x 1000 mm), incl. 4 patas centrales	354,-
U91412300	Marco de instalación ViFrame, para platos de ducha pequeños de Quaryl (hasta 1000 x 1000 mm), sin pata central	265,-
U91412400	Marco de instalación ViFrame, para platos de ducha grandes de Quaryl (a partir de 1000 x 1000 mm), sin pata central	325,-

BAÑERAS & SISTEMAS DE HIDROMASAJE



COLORES BRILLANTES COLORES MATE

01 Blanco



RW Stone White



COLOR DE LOS FALDONES DE BAÑERAS

01 Blanco



RW Stone White



AVEO ¹⁾
LA BELLE
LOOP & FRIENDS ^{2) 3)}
SQUARO ²⁾
SUBWAY ^{2) 3)}

AVEO ¹⁾
LA BELLE
LOOP & FRIENDS ²⁾
SQUARO ²⁾
SUBWAY ²⁾

1) Bañera exenta
2) Bañera Angular

SUPERFICIE DE LOS ELEMENTOS VISIBLES: SISTEMAS DE HIDROMASAJE

61 cromado



62 Gold plated



01 Blanco



RW Stone White



SPECIAL COMBIPOOL INVISIBLE (IP)

REVESTIMIENTO DE BAÑERA UNITED

FQ Oak Graphite



DH Glossy White



COJÍN MULTIFUNCIÓN

LK Bali



LL Peru



PA Anthracite



COLORES DE PIE

Beech



HOMMAGE

White



HOMMAGE

COLOUR ON DEMAND (PARA BAÑERAS EXENTAS SELECCIONADAS)

BCW0 Fog



BCW2 Ocean



BCW8 Rust



BCW9 Indian Summer



BCT0 Powder



BCT7 French Linen



BCT8 Coal Black



BCS8 Sage Green



BCS9 Bordeaux



INDICE - BAÑERAS Y BAÑERAS DE HIDROMASAJE

INFORMACION GENERAL

Cómo usar esta tarifa de precios	2
Indice numérico Wellness	658-660
Modificaciones de la gama - Wellness	8
Resumen de colores y modelos Wellness	11

RESÚMENES GENERALES

Resumen general de bañeras por formas y medidas	504-508
---	---------

BAÑERAS

Antheus	<i>Premium</i>	509-512
Architectura	<i>Profi</i>	513-520
Aveo	<i>Premium</i>	521-522
Aveo New Generation	<i>Premium</i>	523-524
Cetus	<i>Premium</i>	525-526
Collaro	<i>Mainstream</i>	527-538
Finion	<i>Premium</i>	539-546
Hommage	<i>Premium</i>	547
La Belle / La Belle Excellence	<i>Premium</i>	548-552
Legato	<i>Mainstream</i>	553-556
Libra	<i>Mainstream</i>	557-559
Loop & Friends	<i>Mainstream</i>	560-585
My Art	<i>Mainstream</i>	586-587
Nexus	<i>Premium</i>	588
Oberon	<i>Mainstream</i>	589-593
Oberon 2.0	<i>Premium</i>	594-598
O.novo	<i>Profi</i>	599-603
Pavia	<i>Mainstream</i>	604
Squaro / Squaro Slim Line	<i>Mainstream</i>	605-608
Squaro Edge 12 / Squaro Excellence	<i>Mainstream</i>	609-617
Subway	<i>Mainstream</i>	618-625
Subway 3.0	<i>Mainstream</i>	626-630
Theano	<i>Premium</i>	631-634
ACCESORIOS PARA BAÑERAS		
Colour on Demand		635
TouchLight	<i>Mainstream</i>	638
UNITED / Profibox 2.0	<i>Premium / Profi</i>	639
Cojín multifunción / Asas	<i>Mainstream</i>	640
ViFlow	<i>Premium</i>	641-642

SISTEMAS DE HIDROMASAJE

Resumen general de equipamiento de hidromasaje	643	
Airpool Entry (AE)	<i>Profi</i>	644
Airpool Comfort (AC)	<i>Mainstream</i>	644
Hydropool Entry (HE)	<i>Profi</i>	645
Hydropool Comfort (HC)	<i>Mainstream</i>	645
Combipool Entry (CE)	<i>Profi</i>	646
Combipool Comfort (CC)	<i>Mainstream</i>	647
Combipool Invisible (IP)	<i>Premium</i>	648
Combipool Active (AP)	<i>Premium</i>	649
Partes visibles		650
Accesorios para sistemas de hidromasaje		651-652

FORMULARIOS DE PEDIDOS

Formulario de pedido de orificios perforados	653
Formulario de pedido sistemas de hidromasaje	ver la página desplegable derecha
Formulario de pedido - Opciones preensambladas	

VISTA DE CONJUNTO BAÑERAS

VISTA DE CONJUNTO

<p>Angular, Longitud 1300 mm Anchura: 1300 mm</p> <p>Subway ● UBA130SUB3V (622)</p>	<p>Angular, Longitud 1400 mm Anchura: 1400 mm</p> <p>Loop & Friends ● UBA140LFO3V (585)</p>	<p>Angular, Longitud 1400 mm Anchura: 1400 mm</p> <p>Loop & Friends ● UBA140LFS3V (572)</p>	<p>Angular, Longitud 1450 mm Anchura: 1450 mm</p> <p>Squaro ● UBQ145SQR3V (607)</p>	<p>Bañera de pared, Longitud 1800 mm Anchura: 800 mm</p> <p>Collaro ● UBA180COR9CSBCVD (538)</p>	<p>Bañera de pared, Longitud 1800 mm Anchura: 800 mm</p> <p>Collaro ● UBA180COR9CS00VD (537)</p>	<p>Bañera de pared, Longitud 1800 mm Anchura: 800 mm</p> <p>Oberon 2.0 ● UBQ180OBR9CD00V (597)</p>
<p>Bañera de pared, Longitud 1800 mm Anchura: 800 mm</p> <p>Oberon 2.0 ● UBQ180OBR9CDBCVD (598)</p>	<p>Bañera de pared, instalación a la derecha, Longitud 1800 mm Anchura: 800 mm</p> <p>Collaro ● UBA180COR9CRBCVD (536)</p>	<p>Bañera de pared, instalación a la derecha, Longitud 1800 mm Anchura: 800 mm</p> <p>Collaro ● UBA180COR9CR00VD (535)</p>	<p>Bañera de pared, instalación a la izquierda, Longitud 1800 mm Anchura: 800 mm</p> <p>Collaro ● UBA180COR9CLBCVD (534)</p>	<p>Bañera de pared, instalación a la izquierda, Longitud 1800 mm Anchura: 800 mm</p> <p>Collaro ● UBA180COR9CL00VD (533)</p>	<p>Forma especial, Longitud 1750 mm Anchura: 1350 mm</p> <p>Loop & Friends ● UBA175LFS9REV (571)</p>	<p>Forma especial, Longitud 1750 mm Anchura: 1350 mm</p> <p>Loop & Friends ● UBA175LFS9LIV (570)</p>
<p>Forma especial, Longitud 1750 mm Anchura: 1350 mm</p> <p>Loop & Friends ● UBA175LFO9LIV (583)</p>	<p>Forma especial, Longitud 1750 mm Anchura: 1350 mm</p> <p>Loop & Friends ● UBA175LFO9REV (584)</p>	<p>Hexagonal, Longitud 1900 mm Anchura: 800 mm</p> <p>Squaro ● UBQ190SQR6V (608)</p>	<p>Hexagonal, Longitud 1900 mm Anchura: 800 mm</p> <p>Subway ● UBA190SUB6V (625)</p>	<p>Hexagonal, Longitud 1900 mm Anchura: 900 mm</p> <p>Loop & Friends ● UBA199LFS6V (566)</p>	<p>Hexagonal, Longitud 1900 mm Anchura: 900 mm</p> <p>Loop & Friends ● UBA199LFO6V (579)</p>	<p>Offset, Longitud 1700 mm Anchura: 800 mm</p> <p>Subway ● UBA178SUB3REV (624)</p>
<p>Offset, Longitud 1700 mm Anchura: 800 mm</p> <p>Subway ● UBA178SUB3LIV (623)</p>	<p>Ovalada, Longitud 1750 mm Anchura: 750 mm</p> <p>Cetus ● UBQ175CEU7V (526)</p>	<p>Ovalada, Longitud 1771 mm Anchura: 771 mm</p> <p>Nexus ● UBQ180NEU7V (588)</p>	<p>Ovalada, Longitud 1800 mm Anchura: 800 mm</p> <p>Loop & Friends ● UBA180LFS7V (567)</p>	<p>Ovalada, Longitud 1800 mm Anchura: 800 mm</p> <p>Loop & Friends ● UBA180LFO7V (580)</p>	<p>Ovalada, Longitud 1800 mm Anchura: 800 mm</p> <p>Squaro Edge 12 ● UBQ180SQE7DV (613)</p>	<p>Ovalada, Longitud 1900 mm Anchura: 950 mm</p> <p>Aveo ● UBQ194AVE7V (521)</p>

Material:
 ● QUARYL®
 ● ACRYL

VISTA DE CONJUNTO BAÑERAS

VISTA DE CONJUNTO

Rectangular, Longitud 1400 mm Anchura: 700 mm	Rectangular, Longitud 1500 mm Anchura: 700 mm	Rectangular, Longitud 1600 mm Anchura: 700 mm	Rectangular, Longitud 1600 mm Anchura: 700 mm	Rectangular, Longitud 1600 mm Anchura: 700 mm	Rectangular, Longitud 1600 mm Anchura: 700 mm	Rectangular, Longitud 1600 mm Anchura: 750 mm
Architectura ● UBA147ARA2V (513)	Architectura ● UBA157ARA2V (514)	Architectura ● UBA167ARA2V (515)	Libra ● UBQ167LIB2V (557)	O.novo ● UBA160CAS2V (599)	Subway ● UBA167SUB2V (618)	Collaro ● UBA160COR2DV (529)

Rectangular, Longitud 1600 mm Anchura: 750 mm	Rectangular, Longitud 1600 mm Anchura: 750 mm	Rectangular, Longitud 1700 mm Anchura: 700 mm	Rectangular, Longitud 1700 mm Anchura: 700 mm	Rectangular, Longitud 1700 mm Anchura: 700 mm	Rectangular, Longitud 1700 mm Anchura: 700 mm	Rectangular, Longitud 1700 mm Anchura: 700 mm
Oberon ● UBQ160OBE2V (589)	Squaro Edge 12 ● UBQ160SQE2DV (609)	Architectura ● UBA177ARA2V (516)	Legato ● UBA177LEG2V (553)	Loop & Friends ● UBA177LFS2V (560)	Loop & Friends ● UBA177LFO2V (573)	O.novo ● UBA177CAS2V (600)

Rectangular, Longitud 1700 mm Anchura: 700 mm	Rectangular, Longitud 1700 mm Anchura: 750 mm	Rectangular, Longitud 1700 mm Anchura: 750 mm	Rectangular, Longitud 1700 mm Anchura: 750 mm	Rectangular, Longitud 1700 mm Anchura: 750 mm	Rectangular, Longitud 1700 mm Anchura: 750 mm	Rectangular, Longitud 1700 mm Anchura: 750 mm
Oberon ● UBQ177OBE2V (590)	Architectura ● UBA170ARA2V (517)	Collaro ● UBA170COR2DV (530)	Legato ● UBA170LEG2V (554)	Libra ● UBQ170LIB2V (558)	Loop & Friends ● UBA170LFS2V (561)	Loop & Friends ● UBA170LFO2V (574)

Rectangular, Longitud 1700 mm Anchura: 750 mm	Rectangular, Longitud 1700 mm Anchura: 750 mm	Rectangular, Longitud 1700 mm Anchura: 750 mm	Rectangular, Longitud 1700 mm Anchura: 750 mm	Rectangular, Longitud 1700 mm Anchura: 750 mm	Rectangular, Longitud 1700 mm Anchura: 750 mm	Rectangular, Longitud 1700 mm Anchura: 750 mm
Loop & Friends ● UBA170LOF2V (575)	Loop & Friends ● UBA170LSF2V (564)	My Art ● UBQ170MYA2V (586)	O.novo ● UBA170CAS2V (601)	Oberon ● UBQ170OBE2V (591)	Oberon 2.0 ● UBQ170OBR2DV (594)	Pavia ● UBQ170PAV2V (604)

Material:
● QUARYL® ● ACRYL

VISTA DE CONJUNTO BAÑERAS

Rectangular, Longitud 1700 mm

Rectangular, Longitud 1800 mm

Anchura: 750 mm

Anchura: 750 mm

Anchura: 750 mm

Anchura: 750 mm

Anchura: 750 mm

Anchura: 800 mm

Anchura: 800 mm



Squaro ●

Squaro Edge 12 ●

Subway ●

Subway 3.0 ●

Subway 3.0 ●

Architectura ●

Architectura ●

UBQ170SQR2V (605)

UBQ170SQE2DV (610)

UBA170SUB2V (619)

UBQ170SBW2DV (627)

UBQ170SBW2TDV (628)

UBA178ARA2V (518)

UBA180ARA2V (519)

Rectangular, Longitud 1800 mm

Anchura: 800 mm

Anchura: 800 mm

Anchura: 800 mm

Anchura: 800 mm

Anchura: 800 mm

Anchura: 800 mm

Anchura: 800 mm



Cetus ●

Collaro ●

La Belle ●

Legato ●

Libra ●

Loop & Friends ●

Loop & Friends ●

UBQ180CEU2V (525)

UBA180COR2DV (531)

UBQ180LAB2V (548)

UBA180LEG2V (555)

UBQ180LIB2V (559)

UBA180LFO2V (577)

UBA180LFS2V (562)

Rectangular, Longitud 1800 mm

Anchura: 800 mm

Anchura: 800 mm

Anchura: 800 mm

Anchura: 800 mm

Anchura: 800 mm

Anchura: 800 mm

Anchura: 800 mm



Loop & Friends ●

Loop & Friends ●

My Art ●

O.novo ●

Oberon ●

Oberon 2.0 ●

Oberon 2.0 ●

UBA180LSF2V (565)

UBA180LOF2V (576)

UBQ180MYA2V (587)

UBA180CAS2V (602)

UBQ180OBE2V (592)

UBQ180OBR2DV (595)

UBQ181OBR2DV (596)

Rectangular, Longitud 1800 mm

Anchura: 800 mm

Anchura: 800 mm

Anchura: 800 mm

Anchura: 800 mm

Anchura: 800 mm

Rectangular, Longitud 1900 mm

Anchura: 900 mm

Anchura: 900 mm



Squaro ●

Squaro Edge 12 ●

Subway ●

Subway 3.0 ●

Subway 3.0 ●

Architectura ●

Collaro ●

UBQ180SQR2V (606)

UBQ180SQE2DV (611)

UBA180SUB2V (620)

UBQ180SBW2DV (629)

UBQ180SBW2TDV (630)

UBA199ARA2V (520)

UBA199COR2DV (532)

Material:

● QUARYL®

● ACRYL

VISTA DE CONJUNTO BAÑERAS

VISTA DE CONJUNTO

Rectangular, Longitud 1900 mm

Anchura: 900 mm Anchura: 900 mm Anchura: 900 mm Anchura: 900 mm Anchura: 900 mm Anchura: 900 mm Anchura: 900 mm



Legato ●
UBA199LEG2V (556)



Loop & Friends ●
UBA199LFO2V (578)



Loop & Friends ●
UBA199LFS2V (563)



O.novo ●
UBA190CAS2V (603)



Oberon ●
UBQ199OBE2V (593)



Squaro Edge 12 ●
UBQ190SQE2DV (612)



Subway ●
UBA199SUB2V (621)

Versión exenta, Longitud 1550 mm

Anchura: 750 mm Anchura: 750 mm Anchura: 750 mm Anchura: 750 mm



Antheus ●
UBQ155ANH7F400V (509)



Antheus ●
UBQ155ANH7F4BCV (510)



Theano ●
UBQ155ANH7F2BCV (632)



Theano ●
UBQ155ANH7F200V (631)



Finion ●
UBQ177FIN7A100V4 (541)



Finion ●
UBQ177FIN7A200V4 (542)



Finion ●
UBQ177FIN7A300V4 (543)

Versión exenta, Longitud 1700 mm

Versión exenta, Longitud 1700 mm

Anchura: 700 mm Anchura: 700 mm Anchura: 700 mm



Finion ●
UBQ177FIN7A1BCV4 (544)



Finion ●
UBQ177FIN7A2BCV4 (545)



Finion ●
UBQ177FIN7A3BCV4 (546)

Versión exenta, Longitud 1750 mm

Anchura: 800 mm Anchura: 800 mm Anchura: 800 mm Anchura: 800 mm



Antheus ●
UBQ175ANH7F400V (511)



Antheus ●
UBQ175ANH7F4BCV (512)



Theano ●
UBQ175ANH7F2BCV (634)



Theano ●
UBQ175ANH7F200V (633)

Versión exenta, Longitud 1771 mm

Versión exenta, Longitud 1800 mm

Anchura: 771 mm Anchura: 800 mm Anchura: 800 mm Anchura: 800 mm Anchura: 800 mm Anchura: 800 mm Anchura: 800 mm



Hommage ●
UBQ180HOM700V (547)



La Belle ●
UBQ180LAB2PDBC (550)



La Belle ●
UBQ180LAB9T1BCV (552)



La Belle ●
UBQ180LAB2PDV (549)



La Belle ●
UBQ180LAB9W1V (551)



Loop & Friends ●
UBA180LFO7PDBC (582)



Loop & Friends ●
UBA180LFS7PDV (568)

Material:

● QUARYL®

● ACRYL

VISTA DE CONJUNTO BAÑERAS

Versión exenta, Longitud 1800 mm

Anchura: 800 mm

Anchura: 800 mm

Anchura: 800 mm

Anchura: 800 mm

Anchura: 800 mm

Anchura: 800 mm

Versión exenta,
Longitud 1900 mm

Anchura: 950 mm



Loop & Friends ●
UBA180LFS7PDBCV (569)



Loop & Friends ●
UBA180LFO7PDV (581)



Squaro Edge 12 ●
UBQ180SQE9T2BCV (617)



Squaro Edge 12 ●
UBQ180SQE7PDBCV (615)



Squaro Edge 12 ●
UBQ180SQE7PDV (614)



Squaro Edge 12 ●
UBQ180SQE9W2V (616)



Aveo ●
UBQ194AVE9PDV (522)

Versión exenta, Longitud 1900 mm

Anchura: 950 mm

Anchura: 950 mm



Aveo New Generation ●
UBQ194AVE9W1V (523)



Aveo New Generation ●
UBQ194AVE9W1BCV (524)

Material:

● QUARYL®

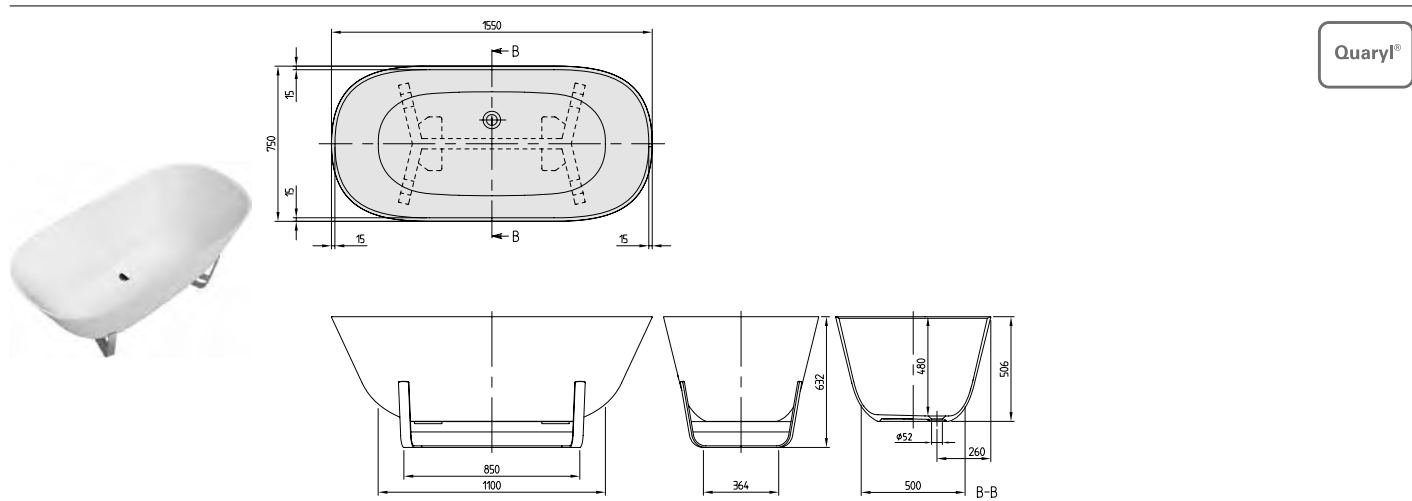
● ACRYL

VISTA DE CON-
JUNTO

ANTHEUS Solo (Versión exenta 1550 x 750) Quarry!

€ sin I.V.A.

Incluido en el suministro:	El bastidor de acero inoxidable está incluido (premontado, pulido de alto brillo).
No incluido en el suministro:	Válvula Push-to-Open sin función de rebose y ViFlow.
Información técnica:	Atención: Según DIN 1986-100, para proteger los edificios contra las aguas de desagüe y rebose se debe colocar un desagüe en el suelo cuando se instala una bañera sin rebose. En combinación con ViFlow no es necesario un desagüe en el suelo.
Cerámica de sanitarios a juego:	Antheus
Programa de muebles adecuados:	Antheus



BAÑERAS

Número de artículo	Descripción	Dimensión LxA	Medida del fondo LxA	Profundidad	Contenido (L) incl. 1 Pers	Peso kg	01	RW	pza./ pat.
UBQ 155 ANH 7F400V-XX	Antheus, bañera exenta	1550 x 750	1100 x 500	480	250	68,4	5.781,-	6.937,-	1

Accesorios para bañeras:

Número de artículo	Descripción	Precios
U906100XX	Cojín multifunción, espuma, 240 x 150 x 50 mm	105,-
U90952061	Válvula Push-to-Open sin función de rebose (tapa del desagüe White & Chrome), Chrome	93,-
U909520RW	Válvula Push-to-Open sin función de rebose (tapa del desagüe White & Chrome), Stone White (NOVEDAD)	93,-
U90952033	Válvula Push-to-Open sin función de rebose (tapa del desagüe White & Chrome), Black Matt (NOVEDAD)	93,-
U90953061	ViFlow, Rebosadero y desagüe sin rebose, Chrome	312,-
U90953068	ViFlow, Rebosadero y desagüe sin rebose, Blanco	312,-
U909530RW	ViFlow, Rebosadero y desagüe sin rebose, Stone White (NOVEDAD)	312,-
U90953033	ViFlow, Rebosadero y desagüe sin rebose, Black Matt (NOVEDAD)	312,-

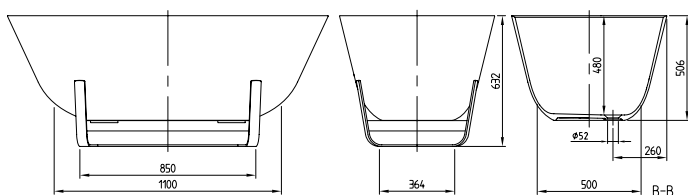
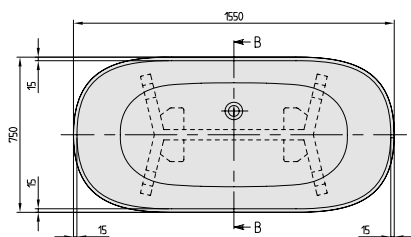
XX = Sustituir por el código de los colores
 Para más información sobre colores, véase la página al comienzo del capítulo.
 Para más información sobre los sistemas de hidromasaje, véase la página 643.

ANTHEUS Solo (Versión exenta 1550 x 750) Quarryl®, Colour on Demand

€ sin I.V.A.

Incluido en el suministro:	El bastidor de acero inoxidable está incluido (premontado, pulido de alto brillo).
No incluido en el suministro:	Válvula Push-to-Open sin función de rebose y ViFlow.
Información técnica:	Atención: Según DIN 1986-100, para proteger los edificios contra las aguas de desagüe y rebose se debe colocar un desagüe en el suelo cuando se instala una bañera sin rebose. En combinación con ViFlow no es necesario un desagüe en el suelo.
Cerámica de sanitarios a juego:	Antheus
Programa de muebles adecuados:	Antheus

BAÑERAS



Número de artículo	Descripción	Dimensión LxA	Medida del fondo LxA	Profundidad	Contenido (L) incl. 1 Pers	Peso kg	01	RW	pza./pat.
UBQ 155 ANH 7F4BCV-XX	Antheus, bañera exenta, Colour on Demand (Quaryl®)	1550 x 750	1100 x 500	480	250	68,4	6.411,-	7.568,-	1

Accesorios para bañeras:

Número de artículo	Descripción	Precios
U906100XX	Cojín multifunción, espuma, 240 x 150 x 50 mm	105,-
U90952061	Válvula Push-to-Open sin función de rebose (tapa del desagüe White & Chrome), Chrome	93,-
U909520RW	Válvula Push-to-Open sin función de rebose (tapa del desagüe White & Chrome), Stone White (NOVEDAD)	93,-
U90952033	Válvula Push-to-Open sin función de rebose (tapa del desagüe White & Chrome), Black Matt (NOVEDAD)	93,-
U90953061	ViFlow, Rebosadero y desagüe sin rebose, Chrome	312,-
U90953068	ViFlow, Rebosadero y desagüe sin rebose, Blanco	312,-
U909530RW	ViFlow, Rebosadero y desagüe sin rebose, Stone White (NOVEDAD)	312,-
U90953033	ViFlow, Rebosadero y desagüe sin rebose, Black Matt (NOVEDAD)	312,-

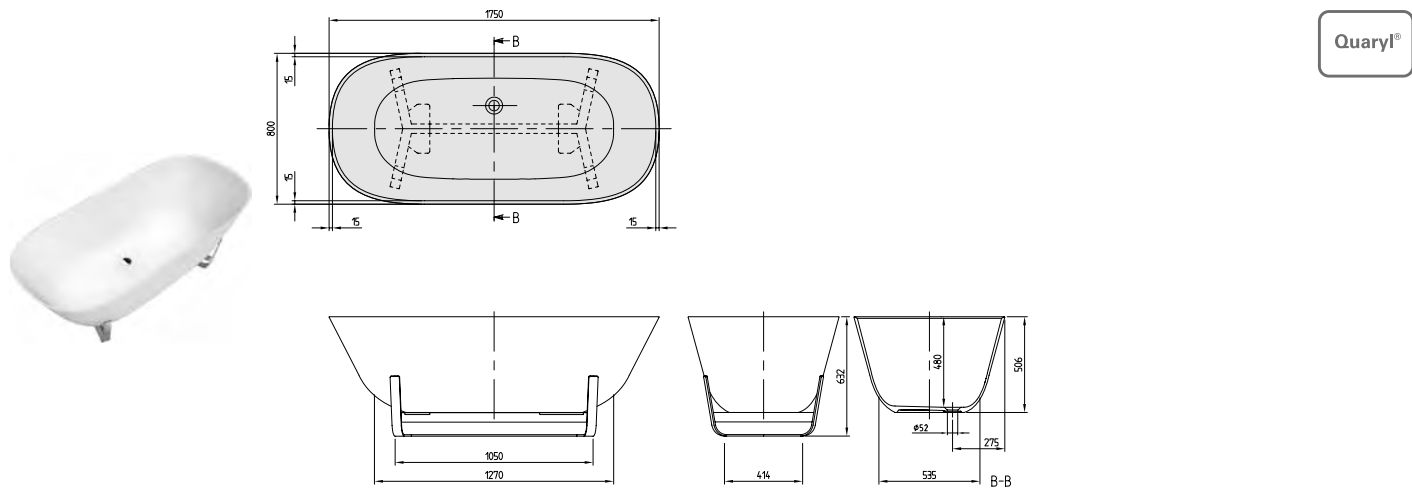
Producción a medida Colour on Demand: plazo de entrega de 3 semanas. Para ello, es imprescindible que use el **formulario de pedido** que se adjunta a la sección de bañeras en la página 636-637, para que podamos tramitar el pedido.

XX = Sustituir por el código de los colores
 Para más información sobre colores, véase la página al comienzo del capítulo.
 Para más información sobre los sistemas de hidromasaje, véase la página 643.

ANTHEUS Duo (Versión exenta 1750 x 800) Quarryl®

€ sin I.V.A.

Incluido en el suministro:	El bastidor de acero inoxidable está incluido (premontado, pulido de alto brillo).
No incluido en el suministro:	Válvula Push-to-Open sin función de rebose y ViFlow.
Información técnica:	Atención: Según DIN 1986-100, para proteger los edificios contra las aguas de desagüe y rebose se debe colocar un desagüe en el suelo cuando se instala una bañera sin rebose. En combinación con ViFlow no es necesario un desagüe en el suelo.
Cerámica de sanitarios a juego:	Antheus
Programa de muebles adecuados:	Antheus



Número de artículo	Descripción	Dimensión LxA	Medida del fondo LxA	Profundidad	Contenido (L) incl. 1 Pers	Peso kg	01	RW	pza./ pat.
UBQ 175 ANH 7F400V-XX	Antheus, bañera exenta	1750 x 800	1270 x 535	480	315	75,9	6.096,-	7.316,-	1

Accesorios para bañeras:

Número de artículo	Descripción	Precios
U906100XX	Cojín multifunción, espuma, 240 x 150 x 50 mm	105,-
U90952061	Válvula Push-to-Open sin función de rebose (tapa del desagüe White & Chrome), Chrome	93,-
U909520RW	Válvula Push-to-Open sin función de rebose (tapa del desagüe White & Chrome), Stone White (NOVEDAD)	93,-
U90952033	Válvula Push-to-Open sin función de rebose (tapa del desagüe White & Chrome), Black Matt (NOVEDAD)	93,-
U90953061	ViFlow, Rebosadero y desagüe sin rebose, Chrome	312,-
U90953068	ViFlow, Rebosadero y desagüe sin rebose, Blanco	312,-
U909530RW	ViFlow, Rebosadero y desagüe sin rebose, Stone White (NOVEDAD)	312,-
U90953033	ViFlow, Rebosadero y desagüe sin rebose, Black Matt (NOVEDAD)	312,-

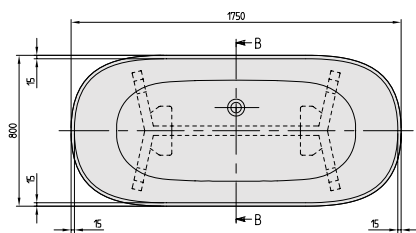
XX = Sustituir por el código de los colores
 Para más información sobre colores, véase la página al comienzo del capítulo.
 Para más información sobre los sistemas de hidromasaje, véase la página 643.

ANTHEUS Duo (Versión exenta 1750 x 800) Quarry[®], Colour on Demand

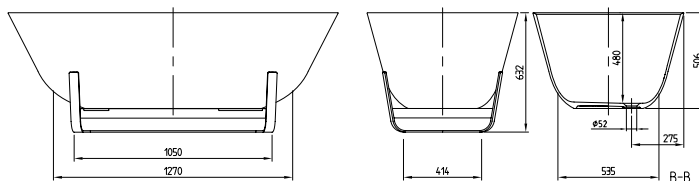
€ sin I.V.A.

Incluido en el suministro:	El bastidor de acero inoxidable está incluido (premontado, pulido de alto brillo).
No incluido en el suministro:	Válvula Push-to-Open sin función de rebose y ViFlow.
Información técnica:	Atención: Según DIN 1986-100, para proteger los edificios contra las aguas de desagüe y rebose se debe colocar un desagüe en el suelo cuando se instala una bañera sin rebose. En combinación con ViFlow no es necesario un desagüe en el suelo.
Cerámica de sanitarios a juego:	Antheus
Programa de muebles adecuados:	Antheus

BAÑERAS



Quarry[®]



Número de artículo	Descripción	Dimensión LxA	Medida del fondo LxA	Profundidad	Contenido (L) incl. 1 Pers	Peso kg	01	RW	pza./ pat.
UBQ 175 ANH 7F4BCV-XX	Antheus, bañera exenta, Colour on Demand (Quarry [®])	1750 x 800	1270 x 535	480	315	75,9	6.726,-	7.945,-	1

Accesorios para bañeras:

Número de artículo	Descripción	Precios
U906100XX	Cojín multifunción, espuma, 240 x 150 x 50 mm	105,-
U90952061	Válvula Push-to-Open sin función de rebose (tapa del desagüe White & Chrome), Chrome	93,-
U909520RW	Válvula Push-to-Open sin función de rebose (tapa del desagüe White & Chrome), Stone White (NOVEDAD)	93,-
U90952033	Válvula Push-to-Open sin función de rebose (tapa del desagüe White & Chrome), Black Matt (NOVEDAD)	93,-
U90953061	ViFlow, Rebosadero y desagüe sin rebose, Chrome	312,-
U90953068	ViFlow, Rebosadero y desagüe sin rebose, Blanco	312,-
U909530RW	ViFlow, Rebosadero y desagüe sin rebose, Stone White (NOVEDAD)	312,-
U90953033	ViFlow, Rebosadero y desagüe sin rebose, Black Matt (NOVEDAD)	312,-

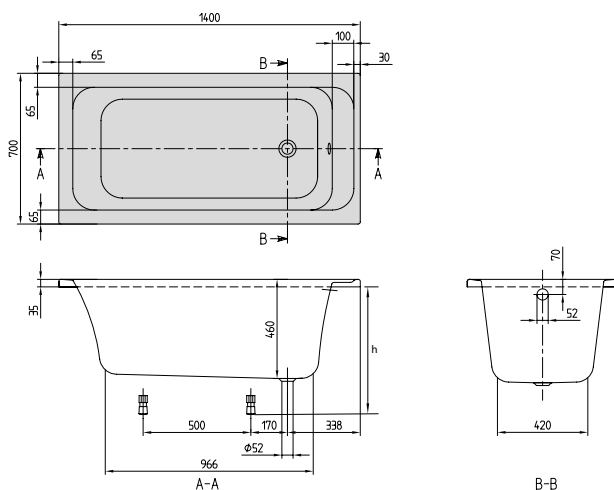
Producción a medida Colour on Demand: plazo de entrega de 3 semanas. Para ello, es imprescindible que use el **formulario de pedido** que se adjunta a la sección de bañeras en la página 636-637, para que podamos tramitar el pedido.

XX = Sustituir por el código de los colores
 Para más información sobre colores, véase la página al comienzo del capítulo.
 Para más información sobre los sistemas de hidromasaje, véase la página 643.

ARCHITECTURA Solo (Rectangular 1400 x 700) Acrílico

€ sin I.V.A.

No incluido en el suministro: Las patas de la bañera no se suministran de serie.
 Cerámica de sanitarios a juego: Arquitectura



h = Altura de montaje (mín - máx)	
Bañera	565 - 615

Número de artículo	Descripción	Dimensión LxAn	Medida del fondo LxAn	Profundidad	Contenido (L) incl. 1 Pers	Peso kg	01	pza./pal.
UBA 147 ARA 2V-XX	Arquitectura	1400 x 700	970 x 420	460	110	17	552,-	10

Accesorios para bañeras:

Número de artículo	Descripción	Precios
U99740000	Patas de bañera, plástico, para bañeras con suelo plano, regulables de 130 – 180 mm	26,-
U90950461	Multiplex combinación de desagüe y rebosadero, Chrome	195,-
UCCON0475	Dispositivo antivació, incl. conexiones	249,-
U90600361	Multiplex Trio Desagüe y rebose con entrada de agua, Chrome	430,-
U90600461	Multiplex Trio Desagüe y rebose con entrada de agua e interruptor de batería, Chrome	728,-
U90170061	Asas, 1 juego = 2 piezas, Chrome	234,-
U906100XX	Cojín multifunción, espuma, 240 x 150 x 50 mm	105,-

Opciones de bañera premontada en combinación con:

Formulario de pedido: ver lado desplegable derecho

TouchLight	Precios
	727,-

XX = Sustituir por el código de los colores
 Para más información sobre colores, véase la página al comienzo del capítulo.
 Para más información sobre los sistemas de hidromasaje, véase la página 643.

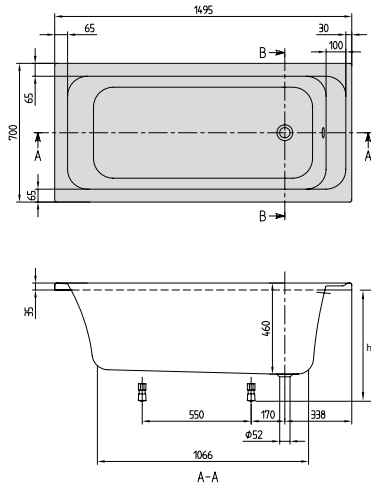
BAÑERAS

ARCHITECTURA Solo (Rectangular 1500 x 700) Acrílico

€ sin I.V.A.

No incluido en el suministro: Las patas de la bañera no se suministran de serie.
Información técnica: **Sistemas de hidromasaje posibles a demanda**
Cerámica de sanitarios a juego: Arquitectura

BAÑERAS



h = Altura de montaje (mín - máx)	
Bañera	565 - 615

Número de artículo	Descripción	Dimensión LxAn	Medida del fondo LxAn	Profundidad	Contenido (L) incl. 1 Pers	Peso kg	01	pza./pal.
UBA 157 ARA 2V-XX	Arquitectura	1500 x 700	1070 x 420	460	125	19	576,-	10

Accesorios para bañeras:

Número de artículo	Descripción	Precios
U99740000	Patatas de bañera, plástico, para bañeras con suelo plano, regulables de 130 – 180 mm	26,-
U90950461	Multiplex combinación de desagüe y rebosadero, Chrome	195,-
UCCON0475	Dispositivo antivacio, incl. conexiones	249,-
U90600361	Multiplex Trio Desagüe y rebose con entrada de agua, Chrome	430,-
U90600461	Multiplex Trio Desagüe y rebose con entrada de agua e interruptor de batería, Chrome	728,-
U90170061	Asas, 1 juego = 2 piezas, Chrome	234,-
U906100XX	Cojín multifunción, espuma, 240 x 150 x 50 mm	105,-

Opciones de bañera premontada en combinación con:

Formulario de pedido: ver lado desplegable derecho

TouchLight

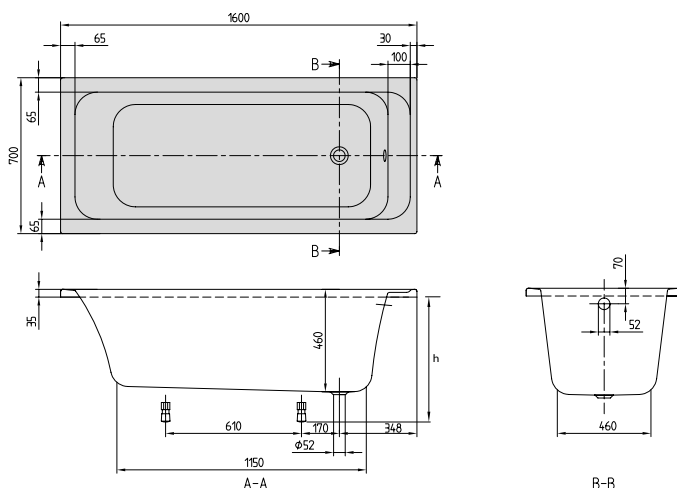
Precios
727,-

XX = Sustituir por el código de los colores
 Para más información sobre colores, véase la página al comienzo del capítulo.
 Para más información sobre los sistemas de hidromasaje, véase la página 643.

ARCHITECTURA Solo (Rectangular 1600 x 700) Acrílico

€ sin I.V.A.

No incluido en el suministro: Las patas de la bañera no se suministran de serie.
Cerámica de sanitarios a juego: Arquitectura



h = Altura de montaje (mín - máx)	
Bañera	565 - 615
Sistema de hidromasaje	605 - 645
Profibox 2.0 sin sistema	585 - 585
Profibox 2.0 incl. sistema	625 - 625

Número de artículo	Descripción	Dimensión LxAn	Medida del fondo LxAn	Profundidad	Contenido (L) incl. 1 Pers	Peso kg	01	pza./pal.
UBA 167 ARA 2V-XX	Arquitectura	1600 x 700	1150 x 460	460	165	21	600,-	10

Accesorios para bañeras:

Número de artículo	Descripción	Precios
U99740000	Patas de bañera, plástico, para bañeras con suelo plano, regulables de 130 – 180 mm	26,-
U90950461	Multiplex combinación de desagüe y rebosadero, Chrome	195,-
UCCON0475	Dispositivo antivació, incl. conexiones	249,-
U90600361	Multiplex Trio Desagüe y rebose con entrada de agua, Chrome	430,-
U90600461	Multiplex Trio Desagüe y rebose con entrada de agua e interruptor de batería, Chrome	728,-
U90170061	Asas, 1 juego = 2 piezas, Chrome	234,-
U906100XX	Cojín multifunción, espuma, 240 x 150 x 50 mm	105,-

Opciones de bañera premontada en combinación con:

Formulario de pedido: ver lado desplegable derecho	sólo bañera	Airpools		Hydropools		Combipools		Special Combipools	
		AE	AC	HE	HC	CE	CC	IP	AP
Profibox 2.0 frontal	<input type="radio"/>	<input type="radio"/>	<input type="radio"/>	-	-	-	-	-	-
Profibox 2.0 angular	<input type="radio"/>	<input type="radio"/>	<input type="radio"/>	-	-	-	-	-	-
TouchLight	<input type="radio"/>	-	-	-	-	-	-	-	-

Número de artículo	Descripción	Airpools		Hydropools		Combipools		Special Combipools	
		AE	AC	HE	HC	CE	CC	IP	AP
U__ 167 ARA 2A ½ V XX	Precio sistema de hidromasaje, incl. bañera	2.604,-	3.105,-	2.805,-	3.907,-	3.706,-	4.408,-	5.810,-	7.914,-
U__ 167 ARA 2B ½ V XX	Precio sistema de hidromasaje, incl. bañera, incl. Multiplex Trio	3.034,-	3.535,-	3.235,-	4.337,-	4.136,-	4.838,-	6.240,-	8.344,-

En los siguientes sistemas de hidromasaje el sistema técnico sobresale.

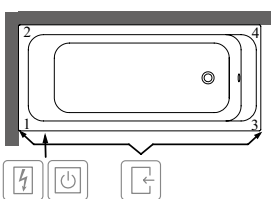
Posición técnica	Lado	Airpools		Hydropools		Combipools		Special Combipools	
		AE	AC	HE	HC	CE	CC	IP	AP
Posición técnica 1	Lado 1-2	-	-	+5	+5	+5	+5	-	+60
	Lado 1-3	-	-	-	-	-	-	-	+20
	Lado 2-4	-	-	-	+5	-	-	-	+20
Posición técnica 2	Lado 1-2	-	-	+5	+5	+5	+5	-	+60
	Lado 1-3	-	-	-	+5	-	-	-	+20
	Lado 2-4	-	-	-	-	-	-	-	+20

Sustituya __ en la referencia por el código de hidromasaje.

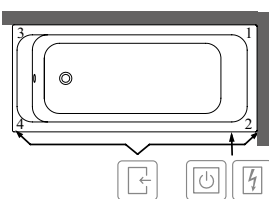
Sustituya 1/2 en la referencia con la posición técnica deseada (1 = posición técnica 1, 2 = posición técnica 2). Los eyectores para la espalda están en el lado de los elementos técnicos.

Otras opciones mediante el formulario de pedido (véase el lado desplegable derecho)

Posición técnica 1



Posición técnica 2



- Lado accesible
- Caja eléctrica
- Control en borde de bañera

El símbolo "O" significa que esta opción es posible

XX = Sustituir por el código de los colores

Para más información sobre colores, véase la página al comienzo del capítulo.

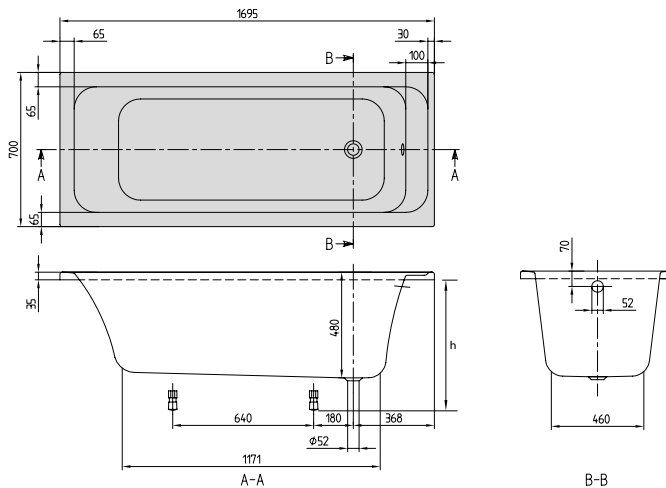
Para más información sobre los sistemas de hidromasaje, véase la página 643.

ARCHITECTURA Solo (Rectangular 1700 x 700) Acrílico

€ sin I.V.A.

No incluido en el suministro: Las patas de la bañera no se suministran de serie.
Cerámica de sanitarios a juego: Arquitectura

BAÑERAS



h = Altura de montaje (mín - máx)	
Bañera	585 - 635
Sistema de hidromasaje	625 - 665
Profibox 2.0 sin sistema	585 - 585
Profibox 2.0 incl. sistema	625 - 625

Número de artículo	Descripción	Dimensión LxAn	Medida del fondo LxAn	Profundidad	Contenido (L) incl. 1 Pers	Peso kg	01	pza./pal.
UBA 177 ARA 2V-XX	Arquitectura	1700 x 700	1200 x 460	480	195	23	600,-	10

Accesorios para bañeras:

Número de artículo	Descripción	Precios
U99740000	Patas de bañera, plástico, para bañeras con suelo plano, regulables de 130 – 180 mm	26,-
U90950461	Multiplex combinación de desagüe y rebosadero, Chrome	195,-
UCCON0475	Dispositivo antivació, incl. conexiones	249,-
U90600361	Multiplex Trio Desagüe y rebose con entrada de agua, Chrome	430,-
U90600461	Multiplex Trio Desagüe y rebose con entrada de agua e interruptor de batería, Chrome	728,-
U90170061	Asas, 1 juego = 2 piezas, Chrome	234,-
U906100XX	Cojín multifunción, espuma, 240 x 150 x 50 mm	105,-

Opciones de bañera premontada en combinación con:
Formulario de pedido: ver lado desplegable derecho

	sólo bañera	Airpools		Hydropools		Combipools		Special Combipools	
		AE	AC	HE	HC	CE	CC	IP	AP
Profibox 2.0 frontal	<input type="radio"/>	<input type="radio"/>	<input type="radio"/>	<input type="radio"/>	<input type="radio"/>	<input type="radio"/>	<input type="radio"/>	<input type="radio"/>	-
Profibox 2.0 angular	<input type="radio"/>	<input type="radio"/>	<input type="radio"/>	<input type="radio"/>	<input type="radio"/>	<input type="radio"/>	<input type="radio"/>	<input type="radio"/>	-
TouchLight	<input type="radio"/>	-	-	-	-	-	-	-	-

Sistemas de hidromasajes

Número de artículo	Descripción	Airpools		Hydropools		Combipools		Special Combipools	
		AE	AC	HE	HC	CE	CC	IP	AP
U__ 177 ARA 2A ½ V XX	Precio sistema de hidromasaje, incl. bañera	2.604,-	3.105,-	2.805,-	3.907,-	3.706,-	4.408,-	5.810,-	7.914,-
U__ 177 ARA 2B ½ V XX	Precio sistema de hidromasaje, incl. bañera, incl. Multiplex Trio	3.034,-	3.535,-	3.235,-	4.337,-	4.136,-	4.838,-	6.240,-	8.344,-

En los siguientes sistemas de hidromasaje el sistema técnico sobresale.

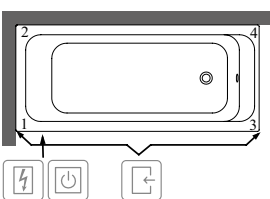
Posición técnica	Lado 1-2		Lado 1-3		Lado 2-4	
	AE	AC	HE	HC	CE	CC
Posición técnica 1	-	-	-	-	-	-
	-	-	-	-	-	-
	-	-	-	-	-	-
Posición técnica 2	-	-	-	-	-	-
	-	-	-	-	-	-
	-	-	-	-	-	-

Sustituya __ en la referencia por el código de hidromasaje.

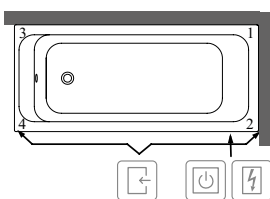
Sustituya 1/2 en la referencia con la posición técnica deseada (1 = posición técnica 1, 2 = posición técnica 2). Los eyectores para la espalda están en el lado de los elementos técnicos.

Otras opciones mediante el formulario de pedido (véase el lado desplegable derecho)

Posición técnica 1



Posición técnica 2



- Lado accesible
- Caja eléctrica
- Control en borde de bañera

El símbolo "O" significa que esta opción es posible

XX = Sustituir por el código de los colores

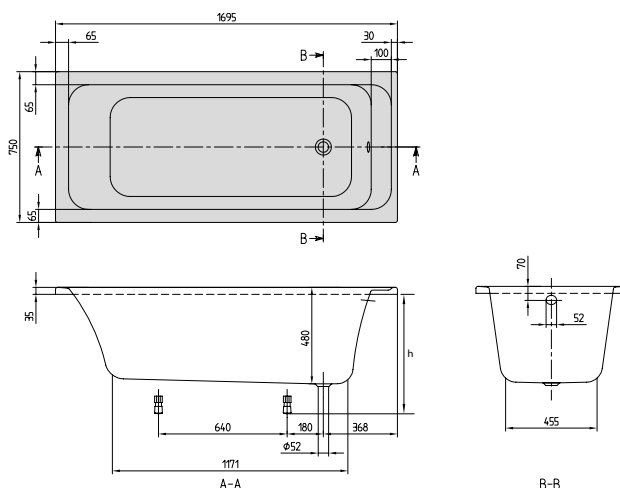
Para más información sobre colores, véase la página al comienzo del capítulo.

Para más información sobre los sistemas de hidromasaje, véase la página 643.

ARCHITECTURA Solo (Rectangular 1700 x 750) Acrílico

€ sin I.V.A.

No incluido en el suministro: Las patas de la bañera no se suministran de serie.
Cerámica de sanitarios a juego: Arquitectura



h = Altura de montaje (mín - máx)	
Bañera	585 - 635
Sistema de hidromasaje	625 - 665
Profibox 2.0 sin sistema	585 - 585
Profibox 2.0 incl. sistema	625 - 625

Número de artículo	Descripción	Dimensión LxAn	Medida del fondo LxAn	Profundidad	Contenido (L) incl. 1 Pers	Peso kg	01	pza./pal.
UBA 170 ARA 2V-XX	Arquitectura	1700 x 750	1200 x 460	480	210	23	600,-	10

Accesorios para bañeras:

Número de artículo	Descripción	Precios
U99740000	Patas de bañera, plástico, para bañeras con suelo plano, regulables de 130 – 180 mm	26,-
U90950461	Multiplex combinación de desagüe y rebosadero, Chrome	195,-
UCCON0475	Dispositivo antivació, incl. conexiones	249,-
U90600361	Multiplex Trio Desagüe y rebose con entrada de agua, Chrome	430,-
U90600461	Multiplex Trio Desagüe y rebose con entrada de agua e interruptor de batería, Chrome	728,-
U90170061	Asas, 1 juego = 2 piezas, Chrome	234,-
U906100XX	Cojín multifunción, espuma, 240 x 150 x 50 mm	105,-

Opciones de bañera premontada en combinación con:
Formulario de pedido: ver lado desplegable derecho

	sólo bañera	Airpools		Hydropools		Combipools		Special Combipools	
		AE	AC	HE	HC	CE	CC	IP	AP
Profibox 2.0 frontal	<input type="radio"/>	<input type="radio"/>	<input type="radio"/>	<input type="radio"/>	<input type="radio"/>	<input type="radio"/>	<input type="radio"/>	<input type="radio"/>	-
Profibox 2.0 angular	<input type="radio"/>	<input type="radio"/>	<input type="radio"/>	<input type="radio"/>	<input type="radio"/>	<input type="radio"/>	<input type="radio"/>	<input type="radio"/>	-
TouchLight	<input type="radio"/>	-	-	-	-	-	-	-	-

Sistemas de hidromasajes

Número de artículo	Descripción	Airpools		Hydropools		Combipools		Special Combipools	
		AE	AC	HE	HC	CE	CC	IP	AP
U__ 170 ARA 2A ½ V XX	Precio sistema de hidromasaje, incl. bañera	2.604,-	3.105,-	2.805,-	3.907,-	3.706,-	4.408,-	5.810,-	7.914,-
U__ 170 ARA 2B ½ V XX	Precio sistema de hidromasaje, incl. bañera, incl. Multiplex Trio	3.034,-	3.535,-	3.235,-	4.337,-	4.136,-	4.838,-	6.240,-	8.344,-

En los siguientes sistemas de hidromasaje el sistema técnico sobresale.

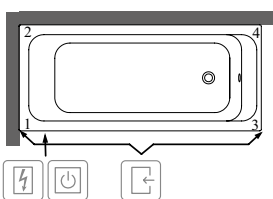
Posición técnica	Lado 1-2		Lado 1-3		Lado 2-4	
	AE	AC	HE	HC	CE	CC
Posición técnica 1	-	-	-	-	-	-
	-	-	-	-	-	-
	-	-	-	-	-	-
Posición técnica 2	-	-	-	-	-	-
	-	-	-	-	-	-
	-	-	-	-	-	-

Sustituya __ en la referencia por el código de hidromasaje.

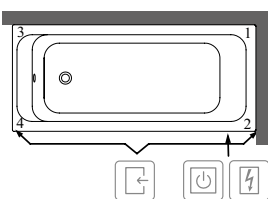
Sustituya 1/2 en la referencia con la posición técnica deseada (1 = posición técnica 1, 2 = posición técnica 2). Los eyectores para la espalda están en el lado de los elementos técnicos.

Otras opciones mediante el formulario de pedido (véase el lado desplegable derecho)

Posición técnica 1



Posición técnica 2



- Lado accesible
- Caja eléctrica
- Control en borde de bañera

El símbolo "O" significa que esta opción es posible

XX = Sustituir por el código de los colores

Para más información sobre colores, véase la página al comienzo del capítulo.

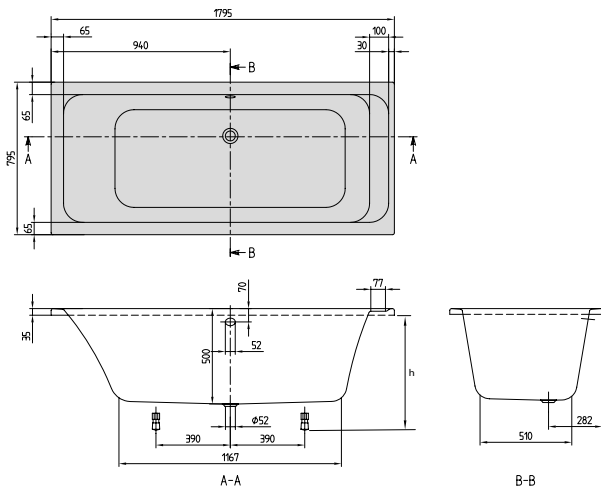
Para más información sobre los sistemas de hidromasaje, véase la página 643.

ARCHITECTURA Duo (Rectangular 1700 x 800) Acrílico

€ sin I.V.A.

No incluido en el suministro: Las patas de la bañera no se suministran de serie.
Cerámica de sanitarios a juego: Arquitectura

BAÑERAS



h = Altura de montaje (mín - máx)	
Bañera	585 - 635
Sistema de hidromasaje	625 - 665
Profibox 2.0 sin sistema	585 - 585
Profibox 2.0 incl. sistema	625 - 625

Número de artículo	Descripción	Dimensión LxAn	Medida del fondo LxAn	Profundidad	Contenido (L) incl. 1 Pers	Peso kg	01	pza./pal.
UBA 178 ARA 2V-XX	Arquitectura	1700 x 800	1200 x 430	480	215	23	660,-	10

Accesorios para bañeras:

Número de artículo	Descripción	Precios
U99740000	Patas de bañera, plástico, para bañeras con suelo plano, regulables de 130 – 180 mm	26,-
U90950461	Multiplex combinación de desagüe y rebosadero, Chrome	195,-
UCCON0475	Dispositivo antivicio, incl. conexiones	249,-
U90600361	Multiplex Trio Desagüe y rebose con entrada de agua, Chrome	430,-
U90600461	Multiplex Trio Desagüe y rebose con entrada de agua e interruptor de batería, Chrome	728,-
U90170061	Asas, 1 juego = 2 piezas, Chrome	234,-
U906100XX	Cojín multifunción, espuma, 240 x 150 x 50 mm	105,-

Opciones de bañera premontada en combinación con:
Formulario de pedido: ver lado desplegable derecho

	sólo bañera	Airpools		Hydropools		Combipools		Special Combipools	
		AE	AC	HE	HC	CE	CC	IP	AP
Profibox 2.0 frontal	<input type="radio"/>	<input type="radio"/>	<input type="radio"/>	<input type="radio"/>	<input type="radio"/>	<input type="radio"/>	<input type="radio"/>	<input type="radio"/>	<input type="radio"/>
Profibox 2.0 angular	<input type="radio"/>	<input type="radio"/>	<input type="radio"/>	<input type="radio"/>	<input type="radio"/>	<input type="radio"/>	<input type="radio"/>	<input type="radio"/>	<input type="radio"/>
TouchLight	<input type="radio"/>	-	-	-	-	-	-	-	-

Sistemas de hidromasajes

Número de artículo	Descripción	Airpools		Hydropools		Combipools		Special Combipools	
		AE	AC	HE	HC	CE	CC	IP	AP
U__ 178 ARA 2A ½ V XX	Precio sistema de hidromasaje, incl. bañera	2.664,-	3.165,-	2.865,-	3.967,-	3.766,-	4.468,-	5.870,-	7.974,-
U__ 178 ARA 2B ½ V XX	Precio sistema de hidromasaje, incl. bañera, incl. Multiplex Trio	3.094,-	3.595,-	3.295,-	4.397,-	4.196,-	4.898,-	6.300,-	8.404,-

En los siguientes sistemas de hidromasaje el sistema técnico sobresale.

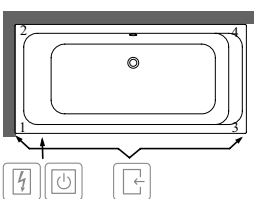
Posición técnica	Lado	Airpools		Hydropools		Combipools		Special Combipools	
		AE	AC	HE	HC	CE	CC	IP	AP
Posición técnica 1	Lado 1-2	-	-	-	-	-	-	-	+5
	Lado 1-3	-	-	-	-	-	-	-	+10
	Lado 2-4	-	-	-	-	-	-	-	+10
Posición técnica 2	Lado 1-2	-	-	-	-	-	-	-	+5
	Lado 1-3	-	-	-	-	-	-	-	+10
	Lado 2-4	-	-	-	-	-	-	-	+10

Sustituya __ en la referencia por el código de hidromasaje.

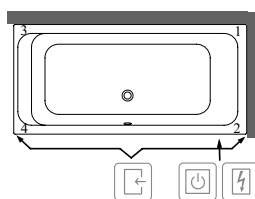
Sustituya 1/2 en la referencia con la posición técnica deseada (1 = posición técnica 1, 2 = posición técnica 2). Los eyectores para la espalda están en el lado de los elementos técnicos.

Otras opciones mediante el formulario de pedido (véase el lado desplegable derecho)

Posición técnica 1



Posición técnica 2



- Lado accesible
- Caja eléctrica
- Control en borde de bañera

El símbolo "O" significa que esta opción es posible

XX = Sustituir por el código de los colores

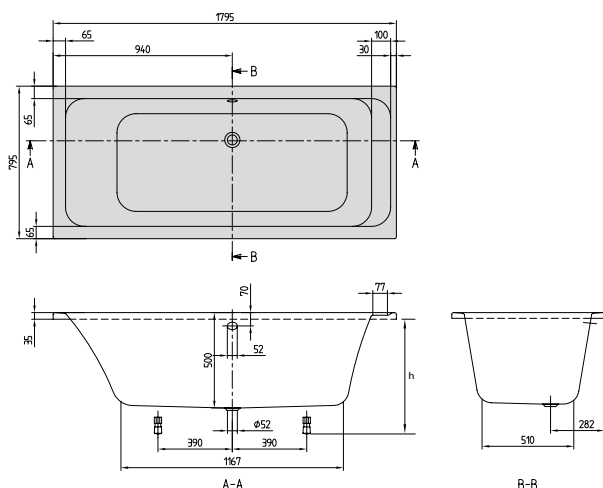
Para más información sobre colores, véase la página al comienzo del capítulo.

Para más información sobre los sistemas de hidromasaje, véase la página 643.

ARCHITECTURA Duo (Rectangular 1800 x 800) Acrílico

€ sin I.V.A.

No incluido en el suministro: Las patas de la bañera no se suministran de serie.
Cerámica de sanitarios a juego: Arquitectura



h = Altura de montaje (mín - máx)	
Bañera	605 - 655
Sistema de hidromasaje	645 - 685
Profibox 2.0 sin sistema	625 - 625
Profibox 2.0 incl. sistema	625 - 625

Número de artículo	Descripción	Dimensión LxAn	Medida del fondo LxAn	Profundidad	Contenido (L) incl. 1 Pers	Peso kg	01	pza./pal.
UBA 180 ARA 2V-XX	Arquitectura	1800 x 800	1200 x 430	500	235	25	696,-	10

Accesorios para bañeras:

Número de artículo	Descripción	Precios
U99740000	Patas de bañera, plástico, para bañeras con suelo plano, regulables de 130 – 180 mm	26,-
U90950461	Multiplex combinación de desagüe y rebosadero, Chrome	195,-
UCCON0475	Dispositivo antivació, incl. conexiones	249,-
U90600361	Multiplex Trio Desagüe y rebose con entrada de agua, Chrome	430,-
U90600461	Multiplex Trio Desagüe y rebose con entrada de agua e interruptor de batería, Chrome	728,-
U90170061	Asas, 1 juego = 2 piezas, Chrome	234,-
U906100XX	Cojín multifunción, espuma, 240 x 150 x 50 mm	105,-

Opciones de bañera premontada en combinación con:

Formulario de pedido: ver lado desplegable derecho

	sólo bañera	Airpools		Hydropools		Combipools		Special Combipools	
		AE	AC	HE	HC	CE	CC	IP	AP
Profibox 2.0 frontal	<input type="radio"/>	<input type="radio"/>	<input type="radio"/>	<input type="radio"/>	<input type="radio"/>	<input type="radio"/>	<input type="radio"/>	<input type="radio"/>	-
Profibox 2.0 angular	<input type="radio"/>	<input type="radio"/>	<input type="radio"/>	<input type="radio"/>	<input type="radio"/>	<input type="radio"/>	<input type="radio"/>	<input type="radio"/>	-
TouchLight	<input type="radio"/>	-	-	-	-	-	-	-	-

Sistemas de hidromasajes

Número de artículo	Descripción	Airpools		Hydropools		Combipools		Special Combipools	
		AE	AC	HE	HC	CE	CC	IP	AP
U__ 180 ARA 2A ½ V XX	Precio sistema de hidromasaje, incl. bañera	2.700,-	3.201,-	2.901,-	4.003,-	3.802,-	4.504,-	5.906,-	8.010,-
U__ 180 ARA 2B ½ V XX	Precio sistema de hidromasaje, incl. bañera, incl. Multiplex Trio	3.130,-	3.631,-	3.331,-	4.433,-	4.232,-	4.934,-	6.336,-	8.440,-

En los siguientes sistemas de hidromasaje el sistema técnico sobresale.

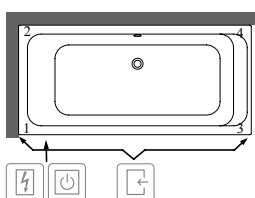
Posición técnica	Lado	Airpools		Hydropools		Combipools		Special Combipools	
		AE	AC	HE	HC	CE	CC	IP	AP
Posición técnica 1	Lado 1-3	-	-	-	-	-	-	-	+5
	Lado 2-4	-	-	-	-	-	-	-	+5
Posición técnica 2	Lado 1-3	-	-	-	-	-	-	-	+5
	Lado 2-4	-	-	-	-	-	-	-	+5

Sustituya __ en la referencia por el código de hidromasaje.

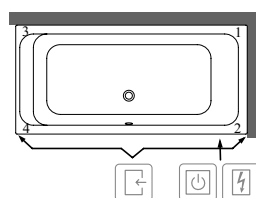
Sustituya 1/2 en la referencia con la posición técnica deseada (1 = posición técnica 1, 2 = posición técnica 2). Los eyectores para la espalda están en el lado de los elementos técnicos.

Otras opciones mediante el formulario de pedido (véase el lado desplegable derecho)

Posición técnica 1



Posición técnica 2



- Lado accesible
- Caja eléctrica
- Control en borde de bañera

El símbolo "O" significa que esta opción es posible

XX = Sustituir por el código de los colores

Para más información sobre colores, véase la página al comienzo del capítulo.

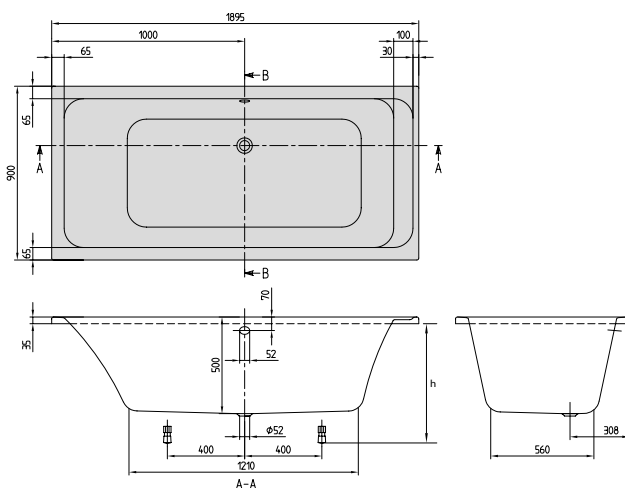
Para más información sobre los sistemas de hidromasaje, véase la página 643.

ARCHITECTURA Duo (Rectangular 1900 x 900) Acrílico

€ sin I.V.A.

No incluido en el suministro: Las patas de la bañera no se suministran de serie.
 Cerámica de sanitarios a juego: Arquitectura

BAÑERAS



h = Altura de montaje (mín - máx)	
Bañera	605 - 655
Sistema de hidromasaje	645 - 685
Profibox 2.0 sin sistema	625 - 625
Profibox 2.0 incl. sistema	625 - 625

Número de artículo	Descripción	Dimensión LxAn	Medida del fondo LxAn	Profundidad	Contenido (L) incl. 1 Pers	Peso kg	01	pza./pal.
UBA 199 ARA 2V-XX	Arquitectura	1900 x 900	1210 x 560	500	285	27	782,-	10

Accesorios para bañeras:

Número de artículo	Descripción	Precios
U99740000	Patas de bañera, plástico, para bañeras con suelo plano, regulables de 130 – 180 mm	26,-
U90950461	Multiplex combinación de desagüe y rebosadero, Chrome	195,-
UCCON0475	Dispositivo antivació, incl. conexiones	249,-
U90600361	Multiplex Trio Desagüe y rebose con entrada de agua, Chrome	430,-
U90600461	Multiplex Trio Desagüe y rebose con entrada de agua e interruptor de batería, Chrome	728,-
U90170061	Asas, 1 juego = 2 piezas, Chrome	234,-
U906100XX	Cojín multifunción, espuma, 240 x 150 x 50 mm	105,-

Opciones de bañera premontada en combinación con:		Airpools		Hydropools		Combipools		Special Combipools	
Formulario de pedido: ver lado desplegable derecho		AE	AC	HE	HC	CE	CC	IP	AP
Profibox 2.0 frontal	872,-	○	○	○	○	○	○	○	○
Profibox 2.0 angular	1.045,-	○	○	○	○	○	○	○	○
TouchLight	727,-	-	-	-	-	-	-	-	-

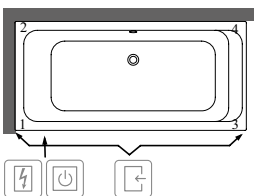
Sistemas de hidromasajes		Airpools		Hydropools		Combipools		Special Combipools	
Número de artículo	Descripción	AE	AC	HE	HC	CE	CC	IP	AP
U__ 199 ARA 2A ½ V XX	Precio sistema de hidromasaje, incl. bañera	2.786,-	3.287,-	2.987,-	4.089,-	3.888,-	4.590,-	5.992,-	8.096,-
U__ 199 ARA 2B ½ V XX	Precio sistema de hidromasaje, incl. bañera, incl. Multiplex Trio	3.216,-	3.717,-	3.417,-	4.519,-	4.318,-	5.020,-	6.422,-	8.526,-

Sustituya __ en la referencia por el código de hidromasaje.

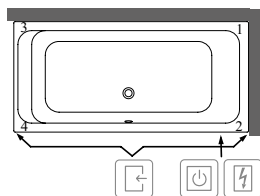
Sustituya 1/2 en la referencia con la posición técnica deseada (1 = posición técnica 1, 2 = posición técnica 2). Los eyectores para la espalda están en el lado de los elementos técnicos.

Otras opciones mediante el formulario de pedido (véase el lado desplegable derecho)

Posición técnica 1



Posición técnica 2



- Lado accesible
- Caja eléctrica
- Control en borde de bañera

El símbolo "○" significa que esta opción es posible

XX = Sustituir por el código de los colores

Para más información sobre colores, véase la página al comienzo del capítulo.

Para más información sobre los sistemas de hidromasaje, véase la página 643.

AVEO (ovalado 1900 x 950) Quarry®

€ sin I.V.A.

Incluido en el suministro:

Patas de bañera incluidas (autoadhesivas), regulables de 130 – 180 mm

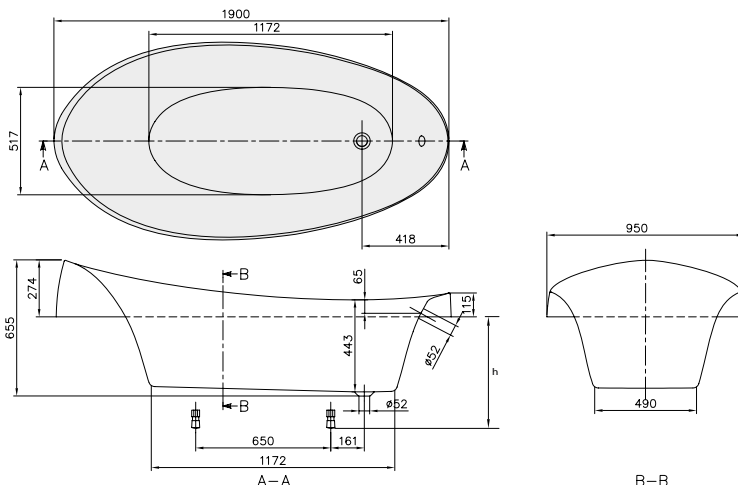
No incluido en el suministro:

Accesorio necesario: Válvula de desagüe y rebosadero prolongado.

Información técnica:

El sistema de hidromasaje IP (CombiPOOL especial invisible) se comercializa con eyectores en Stone White (RW) si la bañera de hidromasaje se ha seleccionado en color Stone White (RW). Todos los demás hidromasajes de color RW se comercializan con los eyectores en cromo.

Precio del sistema de hidromasaje en color Stone White (RW) a demanda.



Quarry®

h = Altura de montaje (mín - máx)	
Bañera	490 - 540
Sistema de hidromasaje	520 - 570

Número de artículo	Descripción	Dimensión LxAn	Medida del fondo LxAn	Profundidad	Contenido (L) incl. 1 Pers	Peso kg	01	RW	pza./pal.
UBQ 194 AVE 7V-XX	Aveo, modelo de encastre	1900 x 950	1170 x 540	443	245	50,8	3.264,-	3.916,-	1

Accesorios para bañeras:

Número de artículo	Descripción	Precios
U90950461	Multiplex combinación de desagüe y rebosadero, Chrome	195,-
UCCON0475	Dispositivo antivació, incl. conexiones	249,-
U90600361	Multiplex Trio Desagüe y rebose con entrada de agua, Chrome	430,-
U90600461	Multiplex Trio Desagüe y rebose con entrada de agua e interruptor de batería, Chrome	728,-
U906100XX	Cojín multifunción, espuma, 240 x 150 x 50 mm	105,-

Opciones de bañera premontada en combinación con: Formulario de pedido: ver lado desplegable derecho	sólo bañera	Airpools		Hydropools		Combipools		Special Combipools	
		AE	AC	HE	HC	CE	CC	IP	AP
TouchLight	727,-	○	-	-	-	-	-	-	-

Sistemas de hidromasajes		Airpools		Hydropools		Combipools		Special Combipools	
Número de artículo	Descripción	AE	AC	HE	HC	CE	CC	IP	AP
U__ 194 AVE 7A ½ V XX	Precio sistema de hidromasaje, incl. bañera	5.268,-	5.769,-	5.469,-	6.571,-	6.370,-	7.072,-	8.474,-	10.578,-
U__ 194 AVE 7B ½ V XX	Precio sistema de hidromasaje, incl. bañera, incl. Multiplex Trio	5.698,-	6.199,-	5.899,-	7.001,-	6.800,-	7.502,-	8.904,-	11.008,-

En los siguientes sistemas de hidromasaje el sistema técnico sobresale.

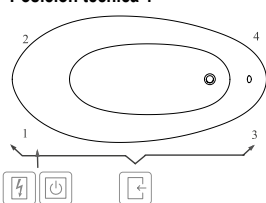
Posición técnica 1	Lado 1-2	-	-	-	-	-	-	-	+20
	Lado 1-3	-	-	-	-	-	-	-	+20
Lado 2-4	-	-	-	-	-	-	-	+20	+20
Posición técnica 2	Lado 1-2	-	-	-	-	-	-	-	+20
	Lado 1-3	-	-	-	-	-	-	+20	+20
	Lado 2-4	-	-	-	-	-	-	+20	+20

Sustituya __ en la referencia por el código de hidromasaje.

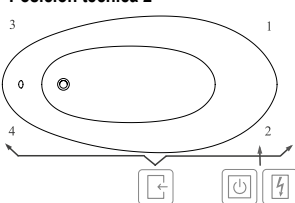
Sustituya 1/2 en la referencia con la posición técnica deseada (1 = posición técnica 1, 2 = posición técnica 2). Los eyectores para la espalda están en el lado de los elementos técnicos.

Otras opciones mediante el formulario de pedido (véase el lado desplegable derecho)

Posición técnica 1



Posición técnica 2



- Lado accesible
- Caja eléctrica
- Control en borde de bañera

El símbolo "○" significa que esta opción es posible

XX = Sustituir por el código de los colores

Para más información sobre colores, véase la página al comienzo del capítulo.

Para más información sobre los sistemas de hidromasaje, véase la página 643.

AVEO (Versión exenta 1900 x 950) Quarryl®

€ sin I.V.A.

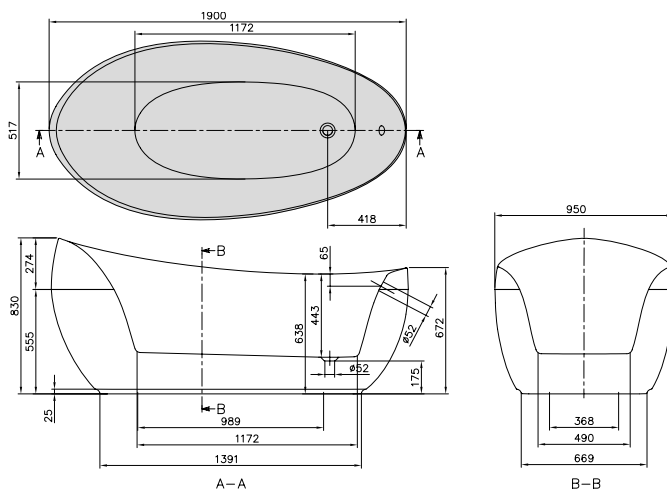
Incluido en el suministro:

Desagüe y rebose a juego suministrados de serie (cromado).

Información técnica:

Bañera y faldón de Quarryl® (2 piezas). El faldón es, a su vez, el marco (altura faldón: 555 mm)

Sistemas de hidromasaje posibles a demanda



Quarryl®

Número de artículo	Descripción	Dimensión LxAn	Medida del fondo LxAn	Profundidad	Contenido (L) incl. 1 Pers	Peso kg	01	RW	pza./ pal.
UBQ 194 AVE 9PDV-XX	Aveo, bañera exenta, incl. faldón del color de la bañera (Quarryl®), incl. combinación de desagüe y rebosadero cromado	1900 x 950	1170 x 540	443	245	98,4	6.013,-	7.216,-	1

Accesorios para bañeras:

Número de artículo	Descripción	Precios
UCCON0475	Dispositivo antivacio, incl. conexiones	249,-
U90600361	Multiplex Trio Desagüe y rebose con entrada de agua, Chrome	430,-
U90600461	Multiplex Trio Desagüe y rebose con entrada de agua e interruptor de batería, Chrome	728,-
U906100XX	Cojín multifunción, espuma, 240 x 150 x 50 mm	105,-

Opciones de bañera premontada en combinación con:

Formulario de pedido: ver lado desplegable derecho

Precios

TouchLight

727,-

XX = Sustituir por el código de los colores

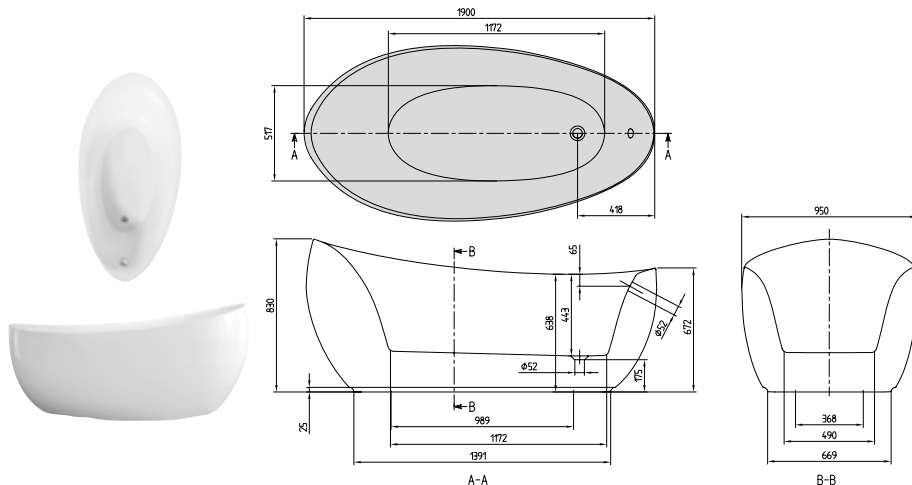
Para más información sobre colores, véase la página al comienzo del capítulo.

Para más información sobre los sistemas de hidromasaje, véase la página 643.

AVEO NEW GENERATION (Versión exenta 1900 x 950) Quarry®

€ sin I.V.A.

Incluido en el suministro: Desagüe y rebose a juego suministrados de serie (cromado).



Quarry®

Número de artículo	Descripción	Dimensión LxAn	Medida del fondo LxAn	Profundidad	Contenido (L) incl. 1 Pers	Peso kg	01	RW	pza./pal.
UBQ 194 AVE 9W1V-XX	Aveo New Generation, bañera exenta, de una pieza, incl. sistema de salida y rebose premontado (cromado)	1900 x 950	1170 x 540	443	245	97,9	6.254,-	7.505,-	1
UBQ 194 AVE 9T1V-XX	Aveo New Generation, bañera exenta, de una pieza, incl. Multiplex Trio premontado (cromado)						6.492,-	7.790,-	1

Accesorios para bañeras:

Número de artículo	Descripción	Precios
UCCON0475	Dispositivo antivacio, incl. conexiones	249,-
U906100XX	Cojín multifunción, espuma, 240 x 150 x 50 mm	105,-

XX = Sustituir por el código de los colores

Para más información sobre colores, véase la página al comienzo del capítulo.

Para más información sobre los sistemas de hidromasaje, véase la página 643.

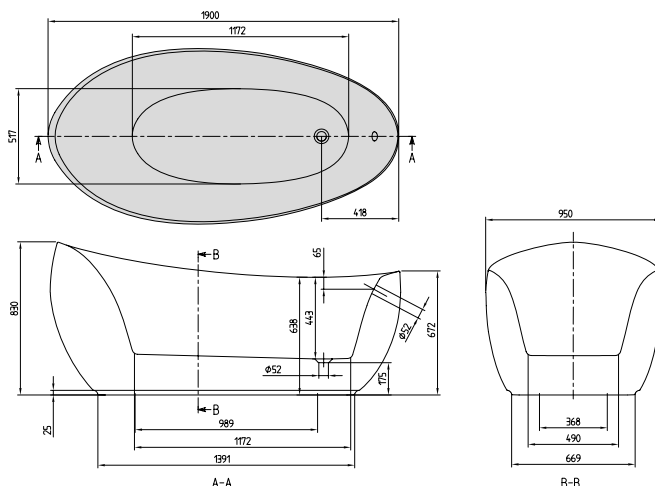
AVEO NEW GENERATION (Versión exenta 1900 x 950) Quarryl®, Colour on Demand

€ sin I.V.A.

Incluido en el suministro: Desagüe y rebose a juego suministrados de serie (cromado).

Quaryl®

BAÑERAS



Número de artículo	Descripción	Dimensión LxAn	Medida del fondo LxAn	Profundidad	Contenido (L) incl. 1 Pers	Peso kg	01	RW	pza./pal.
UBQ 194 AVE 9W1BCV-XX	Aveo New Generation, bañera exenta, de una pieza, Colour on Demand (Quaryl®), incl. sistema de salida y rebose premontado (cromado)	1900 x 950	1170 x 540	443	245	97,9	6.989,-	8.240,-	1
UBQ 194 AVE 9T1BCV-XX	Aveo New Generation, bañera exenta, de una pieza, Colour on Demand (Quaryl®), incl. Multiplex Trío premontado (cromado)						7.227,-	8.525,-	1

Accesorios para bañeras:

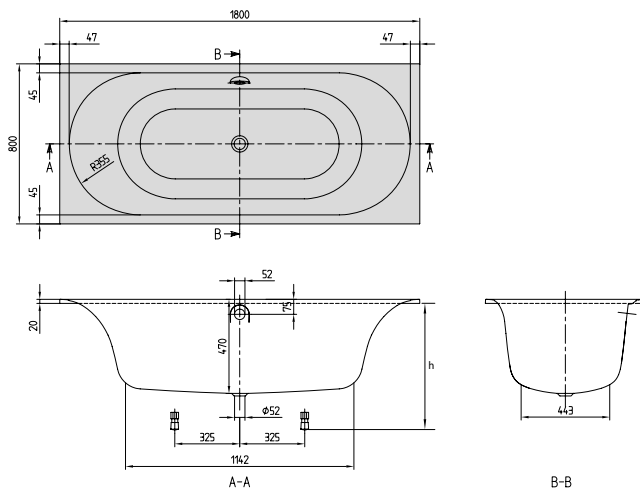
Número de artículo	Descripción	Precios
UCCON0475	Dispositivo antivacio, incl. conexiones	249,-
U906100XX	Cojín multifunción, espuma, 240 x 150 x 50 mm	105,-

Producción a medida Colour on Demand: plazo de entrega de 3 semanas. Para ello, es imprescindible que use el **formulario de pedido** que se adjunta a la sección de bañeras en la página 636-637, para que podamos tramitar el pedido.

CETUS Duo (Rectangular 1800 x 800) Quaryl®

€ sin I.V.A.

Incluido en el suministro: Patas de bañera incluidas (autoadhesivas), regulables de 130 – 180 mm
No incluido en el suministro: Accesorio necesario: Válvula de desagüe y rebosadero prolongado.
Información técnica: **Sistemas de hidromasaje posibles a demanda**



Quaryl®

h = Altura de montaje (mín - máx)	
Bañera	605 - 655
UNITED sin sistema	575 - 660

Número de artículo	Descripción	Dimensión LxAn	Medida del fondo LxAn	Profundidad	Contenido (L) incl. 1 Pers	Peso kg	01	pza./pal.
UBQ 180 CEU 2V-XX	Cetus	1800 x 800	1140 x 480	471	170	44,6	1.747,-	8

Accesorios para bañeras:

Número de artículo	Descripción	Precios
U90950461	Multiplex combinación de desagüe y rebosadero, Chrome	195,-
UCCON0475	Dispositivo antivació, incl. conexiones	249,-
U90600361	Multiplex Trio Desagüe y rebose con entrada de agua, Chrome	430,-
U90600461	Multiplex Trio Desagüe y rebose con entrada de agua e interruptor de batería, Chrome	728,-
U90170061	Asas, 1 juego = 2 piezas, Chrome	234,-
U906100XX	Cojín multifunción, espuma, 240 x 150 x 50 mm	105,-

Opciones de bañera premontada en combinación con:

Formulario de pedido: ver lado desplegable derecho

Opciones de bañera premontada en combinación con:	Precios
UNITED aislado	2.201,-
UNITED angular	1.613,-
TouchLight	727,-

XX = Sustituir por el código de los colores

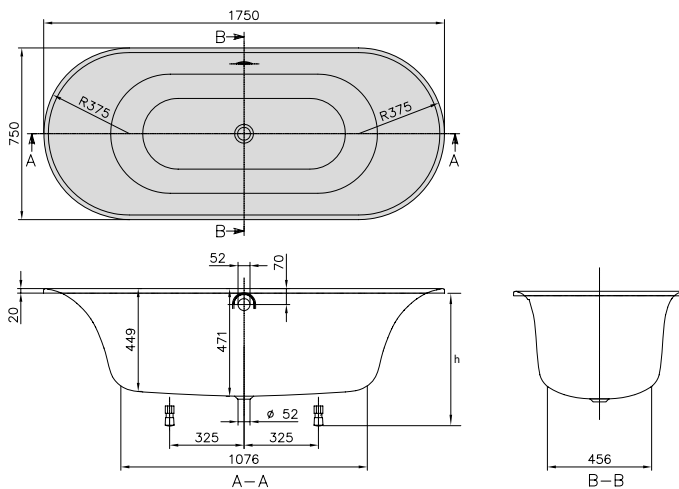
Para más información sobre colores, véase la página al comienzo del capítulo.

Para más información sobre los sistemas de hidromasaje, véase la página 643.

CETUS Duo (ovalado 1750 x 750) Quarry!

€ sin I.V.A.

Incluido en el suministro: Patas de bañera incluidas (autoadhesivas), regulables de 130 – 180 mm
No incluido en el suministro: Accesorio necesario: Válvula de desagüe y rebosadero prolongado.
Información técnica: **Sistemas de hidromasaje posibles a demanda**



h = Altura de montaje (mín - máx)	
Bañera	605 - 655

Número de artículo	Descripción	Dimensión LxAn	Medida del fondo LxAn	Profundidad	Contenido (L) incl. 1 Pers	Peso kg	01	pza./pal.
UBQ 175 CEU 7V-XX	Cetus	1750 x 750	1080 x 460	471	140	31,8	1.601,-	8

Accesorios para bañeras:

Número de artículo	Descripción	Precios
U90950461	Multiplex combinación de desagüe y rebosadero, Chrome	195,-
UCCON0475	Dispositivo antivació, incl. conexiones	249,-
U90600361	Multiplex Trio Desagüe y rebose con entrada de agua, Chrome	430,-
U90600461	Multiplex Trio Desagüe y rebose con entrada de agua e interruptor de batería, Chrome	728,-
U906100XX	Cojín multifunción, espuma, 240 x 150 x 50 mm	105,-

Opciones de bañera premontada en combinación con:

Formulario de pedido: ver lado desplegable derecho

TouchLight	Precios
	727,-

XX = Sustituir por el código de los colores

Para más información sobre colores, véase la página al comienzo del capítulo.

Para más información sobre los sistemas de hidromasaje, véase la página 643.

BAÑERA COLLARO

€ sin I.V.A.

Bañeras de acrílico con juego de desagüe y rebose en color a juego



- Gracias a las múltiples opciones de instalación, es adecuado para los más diversos tamaños de cuarto de baño:
- Bañeras de encastre en 160x75 cm, 170x75 cm, 180x80 cm y 190x90 cm
- Bañeras de pared y esquina en 180x80 cm
- Diseño Premium con las primeras bañeras monolíticas de Villeroy & Boch, de acrílico
- Perfectamente combinable con los lavabos Collaro gracias al lenguaje de diseño común entre colecciones

BAÑERAS

Posibilidades individuales de combinación



Push-to-Open-Válvula y rebose integrado incluidos de serie en color cromo



Juego de desagüe y rebose adaptado a los grifos de Villeroy & Boch disponible, a elegir, en Chrome, Black Matt, Gold o Champagne



Entrada de agua integrable en el borde disponible como opción

Colores de bañeras



Blanco Alpin



RW Stone White

Colores metalizados



Gold



Champagne



Chrome



Black Matt

Opción Colour on Demand



El formulario de pedido página 636-637

BAÑERA COLLARO (DE PARED)

€ sin I.V.A.

Cómo pedir correctamente una bañera Collaro de pared

Los números de artículo de una bañera Collaro de pared se compone de los siguientes elementos:

UBA 180 COR 9 __ ZZ V Y XX

Tenga en cuenta que, por razones de espacio, el guión anterior al número de color "XX" ha sido sustituido por otro número "Y". En las bañeras de esquina y pared posterior, se coloca directamente después de la «V» D, E, J o N.

Nota: Las bañeras encastradas se pueden encargar del modo habitual.

Paso 1: Por favor, sustituya __ en la referencia por la variante de instalación de la bañera:

- CS = Bañera de pared 180 x 80 cm
- CL = Bañera de pared, versión izquierda 180 x 80 cm
- CR = Bañera de pared, versión derecha 180 x 80 cm

Paso 2: En la referencia, sustituir ZZ por la opción de color:

- BC = Con opción Bicolour (véase el formulario de pedido con Colour on Demand en la página 636-637)
- 00 = Sin opción Bicolour

Paso 3: Sustituir la Y de la referencia por la opción de color del juego de rebose y desagüe:

- D = Juego de desagüe y rebose en Chrome
- E = Juego de desagüe y rebose en Champagne
- J = Juego de desagüe y rebose en Gold
- N = Juego de desagüe y rebose en Black Matt

Paso 4: En la referencia, sustituir XX por el color de la bañera:

- 01 = Blanco Alpin
- RW = Stone White

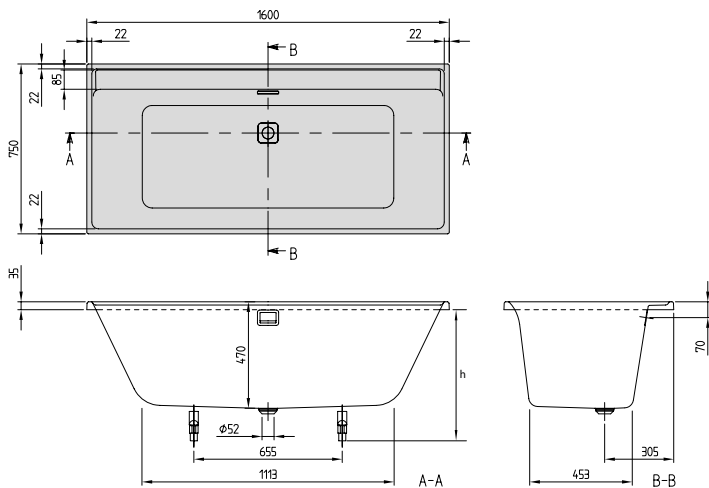
Ejemplo:

Números de artículo	Descripción
UBA 180 COR 9CSBCVJ XX	Collaro, de pared, Colour on Demand, Gold

COLLARO Duo (Rectangular 1600 x 750) Acrílico

€ sin I.V.A.

Incluido en el suministro: Desagüe y rebose a juego suministrados de serie.
No incluido en el suministro: Las patas de la bañera no se suministran de serie.
Información técnica: El sistema de hidromasaje IP (Combipool especial invisible) se comercializa con eyectores en Stone White (RW) si la bañera de hidromasaje se ha seleccionado en color Stone White (RW). Todos los demás hidromasajes de color RW se comercializan con los eyectores en cromo.
 Nota: el grifo no se puede colocar en el centro.
Cerámica de sanitarios a juego: Collaro
Programa de muebles adecuados: Collaro



h = Altura de montaje (mín - máx)	
Bañera	580 - 622
Sistema de hidromasaje	620 - 650
Profibox 2.0 sin sistema	585
Profibox 2.0 incl. sistema	625

Número de artículo	Descripción	Dimensión LxA	Medida del fondo LxA	Profundidad	Contenido (L) incl. 1 Pers	Peso kg	01	RW	pza./pal.
UBA 160 COR 2DV-XX	Collaro, modelo de encastre, Chrome	1600 x 750	1113 x 453	470	181	21	744,-	804,-	10
UBA 160 COR 2EV-XX	Collaro, modelo de encastre, Champagne						819,-	884,-	10
UBA 160 COR 2JV-XX	Collaro, modelo de encastre, Gold						901,-	884,-	10
UBA 160 COR 2NV-XX	Collaro, modelo de encastre, Black Matt						991,-	884,-	10

Accesorios para bañeras:

Número de artículo	Descripción	Precios
U99740000	Patas de bañera, plástico, para bañeras con suelo plano, regulables de 130 – 180 mm	26,-
UCCON0475	Dispositivo antivación, incl. conexiones	249,-
UPCON0137	Entrada de agua, plástico, Integrada en el rebose, caudal máximo de agua: 20 l/min	308,-
U90170061	Asas, 1 juego = 2 piezas, Chrome	234,-
U906100XX	Cojín multifunción, espuma, 240 x 150 x 50 mm	105,-

Opciones de bañera premontada en combinación con: Formulario de pedido: ver lado desplegable derecho	sólo bañera	Airpools		Hydropools		Combipools		Special Combipools	
		AE	AC	HE	HC	CE	CC	IP	AP
Profibox 2.0 frontal	872,-	○	○	○	○	○	○	○	○
Profibox 2.0 angular	1.045,-	○	○	○	○	○	○	○	○
TouchLight	727,-	○	-	-	-	-	-	-	-

Sistemas de hidromasajes		Airpools		Hydropools		Combipools		Special Combipools	
Número de artículo	Descripción	AE	AC	HE	HC	CE	CC	IP	AP
U__ 160 COR 2A ½ V 01	Precio sistema de hidromasaje, incl. bañera	2.748,-	3.249,-	2.949,-	4.051,-	3.850,-	4.552,-	5.954,-	8.058,-
U__ 160 COR 2A ½ V RW	Precio sistema de hidromasaje, incl. bañera	2.808,-	3.309,-	3.009,-	4.111,-	3.910,-	4.612,-	6.014,-	8.118,-
U__ 160 COR 2B ½ V 01	Precio sistema de hidromasaje, incl. bañera, incl. Entrada de agua	3.056,-	3.557,-	3.257,-	4.359,-	4.158,-	4.860,-	6.262,-	8.366,-
U__ 160 COR 2B ½ V RW	Precio sistema de hidromasaje, incl. bañera, incl. Entrada de agua	3.116,-	3.617,-	3.317,-	4.419,-	4.218,-	4.920,-	6.322,-	8.426,-

En los siguientes sistemas de hidromasaje el sistema técnico sobresale.

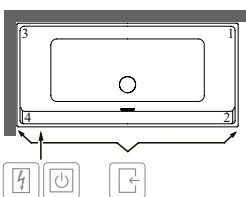
Posición técnica 1	Lado 2-4	-	-	-	+10	-	+10	+15	35
Posición técnica 2	Lado 2-4	-	-	-	+10	-	+10	+15	35

Sustituya __ en la referencia por el código de hidromasaje.

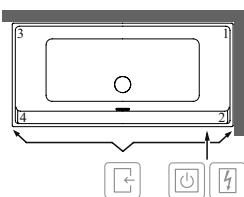
Sustituya 1/2 en la referencia con la posición técnica deseada (1 = posición técnica 1, 2 = posición técnica 2). Los eyectores para la espalda están en el lado de los elementos técnicos.

Otras opciones mediante el formulario de pedido (véase el lado desplegable derecho)

Posición técnica 1



Posición técnica 2



- Lado accesible
- Caja eléctrica
- Control en borde de bañera

El símbolo "○" significa que esta opción es posible

XX = Sustituir por el código de los colores

Para más información sobre colores, véase la página al comienzo del capítulo.

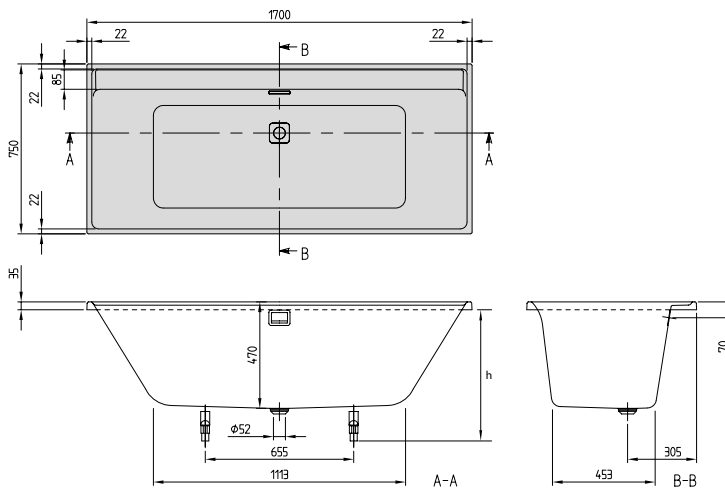
Para más información sobre los sistemas de hidromasaje, véase la página 643.

COLLARO Duo (Rectangular 1700 x 750) Acrílico

€ sin I.V.A.

Incluido en el suministro: Desagüe y rebose a juego suministrados de serie.
No incluido en el suministro: Las patas de la bañera no se suministran de serie.
Información técnica: El sistema de hidromasaje IP (CombiPool especial invisible) se comercializa con eyectores en Stone White (RW) si la bañera de hidromasaje se ha seleccionado en color Stone White (RW). Todos los demás hidromasajes de color RW se comercializan con los eyectores en cromo.
 Nota: el grifo no se puede colocar en el centro.
Cerámica de sanitarios a juego: Collaro
Programa de muebles adecuados: Collaro

BAÑERAS



h = Altura de montaje (mín - máx)	
Bañera	580 - 622
Sistema de hidromasaje	620 - 650
Profibox 2.0 sin sistema	585
Profibox 2.0 incl. sistema	625

Número de artículo	Descripción	Dimensión LxA	Medida del fondo LxA	Profundidad	Contenido (L) incl. 1 Pers	Peso kg	01	RW	pza./pal.
UBA 170 COR 2DV-XX	Collaro, modelo de encastre, Chrome	1700 x 750	1114 x 453	470	190	22	785,-	847,-	10
UBA 170 COR 2EV-XX	Collaro, modelo de encastre, Champagne						864,-	932,-	10
UBA 170 COR 2JV-XX	Collaro, modelo de encastre, Gold						864,-	932,-	10
UBA 170 COR 2NV-XX	Collaro, modelo de encastre, Black Matt						864,-	932,-	10

Accesorios para bañeras:

Número de artículo	Descripción	Precios
U99740000	Patas de bañera, plástico, para bañeras con suelo plano, regulables de 130 – 180 mm	26,-
UCCON0475	Dispositivo antivación, incl. conexiones	249,-
UPCON0137	Entrada de agua, plástico, Integrada en el rebose, caudal máximo de agua: 20 l/min	308,-
U90170061	Asas, 1 juego = 2 piezas, Chrome	234,-
U906100XX	Cojín multifunción, espuma, 240 x 150 x 50 mm	105,-

Opciones de bañera premontada en combinación con:		Airpools		Hydropools		CombiPools		Special CombiPools	
Formulario de pedido: ver lado desplegable derecho	sólo bañera	AE	AC	HE	HC	CE	CC	IP	AP
Profibox 2.0 frontal	872,-	○	-	-	-	-	-	-	-
Profibox 2.0 angular	1.045,-	○	-	-	-	-	-	-	-
TouchLight	727,-	○	-	-	-	-	-	-	-

Sistemas de hidromasajes		Airpools		Hydropools		CombiPools		Special CombiPools	
Número de artículo	Descripción	AE	AC	HE	HC	CE	CC	IP	AP
U__ 170 COR 2A ½ V 01	Precio sistema de hidromasaje, incl. bañera	2.789,-	3.290,-	2.990,-	4.092,-	3.891,-	4.593,-	5.995,-	8.099,-
U__ 170 COR 2A ½ V RW	Precio sistema de hidromasaje, incl. bañera	2.851,-	3.352,-	3.052,-	4.154,-	3.953,-	4.655,-	6.057,-	8.161,-
U__ 170 COR 2B ½ V 01	Precio sistema de hidromasaje, incl. bañera, incl. Entrada de agua	3.097,-	3.598,-	3.298,-	4.400,-	4.199,-	4.901,-	6.303,-	8.407,-
U__ 170 COR 2B ½ V RW	Precio sistema de hidromasaje, incl. bañera, incl. Entrada de agua	3.159,-	3.660,-	3.360,-	4.462,-	4.261,-	4.963,-	6.365,-	8.469,-

En los siguientes sistemas de hidromasaje el sistema técnico sobresale.

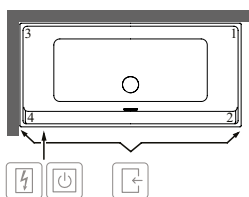
Posición técnica 1	Lado 2-4	-	-	-	+10	-	+10	+15	+30
Posición técnica 2	Lado 2-4	-	-	-	+10	-	+10	+15	+30

Sustituya __ en la referencia por el código de hidromasaje.

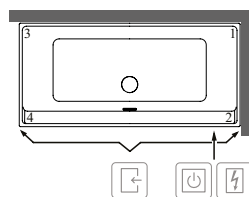
Sustituya 1/2 en la referencia con la posición técnica deseada (1 = posición técnica 1, 2 = posición técnica 2). Los eyectores para la espalda están en el lado de los elementos técnicos.

Otras opciones mediante el formulario de pedido (véase el lado desplegable derecho)

Posición técnica 1



Posición técnica 2



- Lado accesible
- Caja eléctrica
- Control en borde de bañera

El símbolo "O" significa que esta opción es posible

XX = Sustituir por el código de los colores

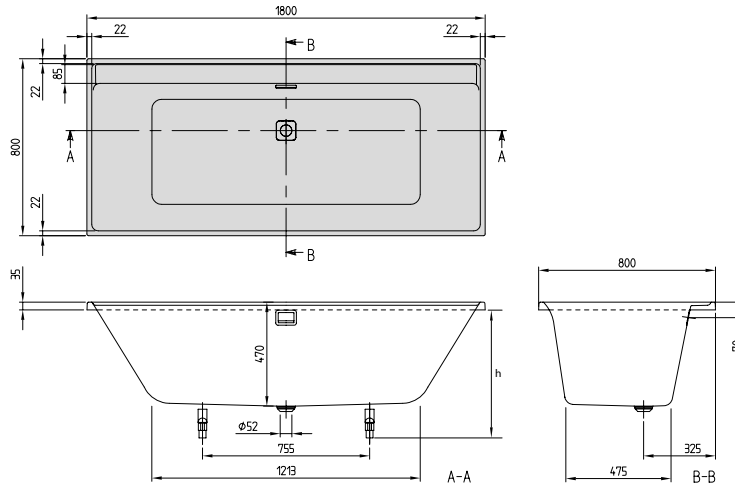
Para más información sobre colores, véase la página al comienzo del capítulo.

Para más información sobre los sistemas de hidromasaje, véase la página 643.

COLLARO Duo (Rectangular 1800 x 800) Acrílico

€ sin I.V.A.

Incluido en el suministro: Desagüe y rebose a juego suministrados de serie.
No incluido en el suministro: Las patas de la bañera no se suministran de serie.
Información técnica: El sistema de hidromasaje IP (Combipool especial invisible) se comercializa con eyectores en Stone White (RW) si la bañera de hidromasaje se ha seleccionado en color Stone White (RW). Todos los demás hidromasajes de color RW se comercializan con los eyectores en cromo.
 Nota: el grifo no se puede colocar en el centro.
Cerámica de sanitarios a juego: Collaro
Programa de muebles adecuados: Collaro



h = Altura de montaje (mín - máx)	
Bañera	580 - 622
Sistema de hidromasaje	620 - 650
Profibox 2.0 sin sistema	585
Profibox 2.0 incl. sistema	625

Número de artículo	Descripción	Dimensión LxA	Medida del fondo LxA	Profundidad	Contenido (L) incl. 1 Pers	Peso kg	01	RW	pza./pal.
UBA 180 COR 2DV-XX	Collaro, modelo de encastre, Chrome	1800 x 800	1213 x 475	470	190	24	874,-	942,-	10
UBA 180 COR 2EV-XX	Collaro, modelo de encastre, Champagne						961,-	1.037,-	10
UBA 180 COR 2JV-XX	Collaro, modelo de encastre, Gold						961,-	1.037,-	10
UBA 180 COR 2NV-XX	Collaro, modelo de encastre, Black Matt						961,-	1.037,-	10

Accesorios para bañeras:

Número de artículo	Descripción	Precios
U99740000	Patas de bañera, plástico, para bañeras con suelo plano, regulables de 130 – 180 mm	26,-
UCCON0475	Dispositivo antivació, incl. conexiones	249,-
UPCON0137	Entrada de agua, plástico, Integrada en el rebose, caudal máximo de agua: 20 l/min	308,-
U90170061	Asas, 1 juego = 2 piezas, Chrome	234,-
U906100XX	Cojín multifunción, espuma, 240 x 150 x 50 mm	105,-

Opciones de bañera premontada en combinación con: Formulario de pedido: ver lado desplegable derecho	sólo bañera	Airpools		Hydropools		Combipools		Special Combipools	
		AE	AC	HE	HC	CE	CC	IP	AP
Profibox 2.0 frontal	872,-	○	-	-	-	-	-	-	-
Profibox 2.0 angular	1.045,-	○	-	-	-	-	-	-	-
TouchLight	727,-	○	-	-	-	-	-	-	-

Sistemas de hidromasajes		Airpools		Hydropools		Combipools		Special Combipools	
Número de artículo	Descripción	AE	AC	HE	HC	CE	CC	IP	AP
U__ 180 COR 2A ½ V 01	Precio sistema de hidromasaje, incl. bañera	2.878,-	3.379,-	3.079,-	4.181,-	3.980,-	4.682,-	6.084,-	8.188,-
U__ 180 COR 2A ½ V RW	Precio sistema de hidromasaje, incl. bañera	2.946,-	3.447,-	3.147,-	4.249,-	4.048,-	4.750,-	6.152,-	8.256,-
U__ 180 COR 2B ½ V 01	Precio sistema de hidromasaje, incl. bañera, incl. Entrada de agua	3.186,-	3.687,-	3.387,-	4.489,-	4.288,-	4.990,-	6.392,-	8.496,-
U__ 180 COR 2B ½ V RW	Precio sistema de hidromasaje, incl. bañera, incl. Entrada de agua	3.254,-	3.755,-	3.455,-	4.557,-	4.356,-	5.058,-	6.460,-	8.564,-

En los siguientes sistemas de hidromasaje el sistema técnico sobresa.

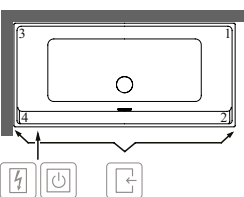
Posición técnica	Lado	AE	AC	HE	HC	CE	CC	IP	AP
Posición técnica 1	Lado 2-4	-	-	-	+5	-	+5	+10	+25
Posición técnica 2	Lado 2-4	-	-	-	+5	-	+5	+10	+25

Sustituya __ en la referencia por el código de hidromasaje.

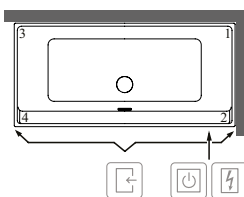
Sustituya 1/2 en la referencia con la posición técnica deseada (1 = posición técnica 1, 2 = posición técnica 2). Los eyectores para la espalda están en el lado de los elementos técnicos.

Otras opciones mediante el formulario de pedido (véase el lado desplegable derecho)

Posición técnica 1



Posición técnica 2



- Lado accesible
- Caja eléctrica
- Control en borde de bañera

El símbolo "○" significa que esta opción es posible

XX = Sustituir por el código de los colores

Para más información sobre colores, véase la página al comienzo del capítulo.

Para más información sobre los sistemas de hidromasaje, véase la página 643.

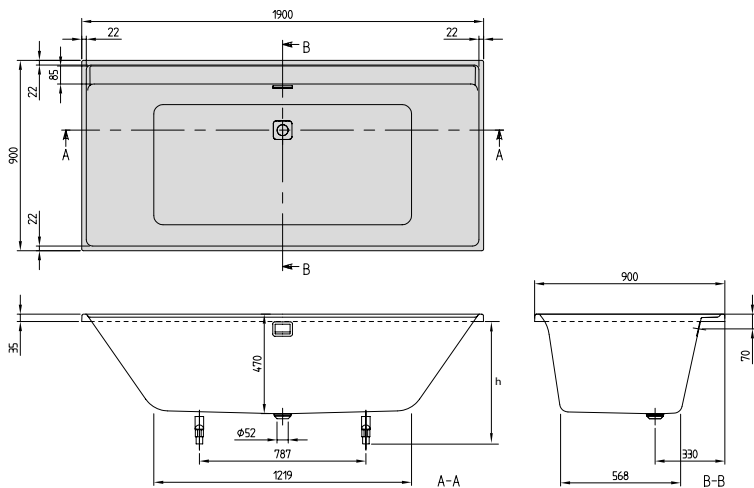
BAÑERAS

COLLARO Duo (Rectangular 1900 x 900) Acrílico

€ sin I.V.A.

Incluido en el suministro: Desagüe y rebose a juego suministrados de serie.
No incluido en el suministro: Las patas de la bañera no se suministran de serie.
Información técnica: El sistema de hidromasaje IP (Combipool especial invisible) se comercializa con eyectores en Stone White (RW) si la bañera de hidromasaje se ha seleccionado en color Stone White (RW). Todos los demás hidromasajes de color RW se comercializan con los eyectores en cromo.
 Nota: el grifo no se puede colocar en el centro.
Cerámica de sanitarios a juego: Collaro
Programa de muebles adecuados: Collaro

BAÑERAS



h = Altura de montaje (mín - máx)	
Bañera	580 - 622
Sistema de hidromasaje	620 - 650
Profibox 2.0 sin sistema	585
Profibox 2.0 incl. sistema	625

Número de artículo	Descripción	Dimensión LxA	Medida del fondo LxA	Profundidad	Contenido (L) incl. 1 Pers	Peso kg	01	RW	pza./pal.
UBA 199 COR 2DV-XX	Collaro, modelo de encastre, Chrome	1900 x 900	1219 x 568	470	287	26	961,-	1.037,-	10
UBA 199 COR 2EV-XX	Collaro, modelo de encastre, Champagne						1.057,-	1.140,-	10
UBA 199 COR 2JV-XX	Collaro, modelo de encastre, Gold						1.057,-	1.140,-	10
UBA 199 COR 2NV-XX	Collaro, modelo de encastre, Black Matt						1.057,-	1.140,-	10

Accesorios para bañeras:

Número de artículo	Descripción	Precios
U99740000	Patatas de bañera, plástico, para bañeras con suelo plano, regulables de 130 – 180 mm	26,-
UCCON0475	Dispositivo antivació, incl. conexiones	249,-
UPCON0137	Entrada de agua, plástico, Integrada en el rebose, caudal máximo de agua: 20 l/min	308,-
U90170061	Asas, 1 juego = 2 piezas, Chrome	234,-
U906100XX	Cojín multifunción, espuma, 240 x 150 x 50 mm	105,-

Opciones de bañera premontada en combinación con:

Formulario de pedido: ver lado desplegable derecho	sólo bañera	Airpools		Hydropools		Combipools		Special Combipools	
		AE	AC	HE	HC	CE	CC	IP	AP
Profibox 2.0 frontal	872,-	○	-	-	-	-	-	-	-
Profibox 2.0 angular	1.045,-	○	-	-	-	-	-	-	-
TouchLight	727,-	○	-	-	-	-	-	-	-

Sistemas de hidromasajes

Número de artículo	Descripción	Airpools		Hydropools		Combipools		Special Combipools	
		AE	AC	HE	HC	CE	CC	IP	AP
U__ 199 COR 2A ½ V 01	Precio sistema de hidromasaje, incl. bañera	2.965,-	3.466,-	3.166,-	4.268,-	4.067,-	4.769,-	6.171,-	8.275,-
U__ 199 COR 2A ½ V RW	Precio sistema de hidromasaje, incl. bañera	3.041,-	3.542,-	3.242,-	4.344,-	4.143,-	4.845,-	6.247,-	8.351,-
U__ 199 COR 2B ½ V 01	Precio sistema de hidromasaje, incl. bañera, incl. Entrada de agua	3.273,-	3.774,-	3.474,-	4.576,-	4.375,-	5.077,-	6.479,-	8.583,-
U__ 199 COR 2B ½ V RW	Precio sistema de hidromasaje, incl. bañera, incl. Entrada de agua	3.349,-	3.850,-	3.550,-	4.652,-	4.451,-	5.153,-	6.555,-	8.659,-

En los siguientes sistemas de hidromasaje el sistema técnico sobresale.

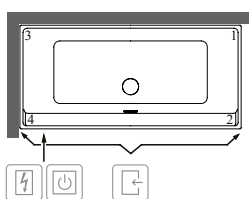
Posición técnica 1	Lado 2-4	-	-	-	+5	-	+5	+10	+30
Posición técnica 2	Lado 2-4	-	-	-	+5	-	+5	+10	+30

Sustituya __ en la referencia por el código de hidromasaje.

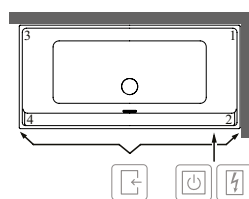
Sustituya 1/2 en la referencia con la posición técnica deseada (1 = posición técnica 1, 2 = posición técnica 2). Los eyectores para la espalda están en el lado de los elementos técnicos.

Otras opciones mediante el formulario de pedido (véase el lado desplegable derecho)

Posición técnica 1



Posición técnica 2



- Lado accesible
- Caja eléctrica
- Control en borde de bañera

El símbolo "○" significa que esta opción es posible

XX = Sustituir por el código de los colores

Para más información sobre colores, véase la página al comienzo del capítulo.

Para más información sobre los sistemas de hidromasaje, véase la página 643.

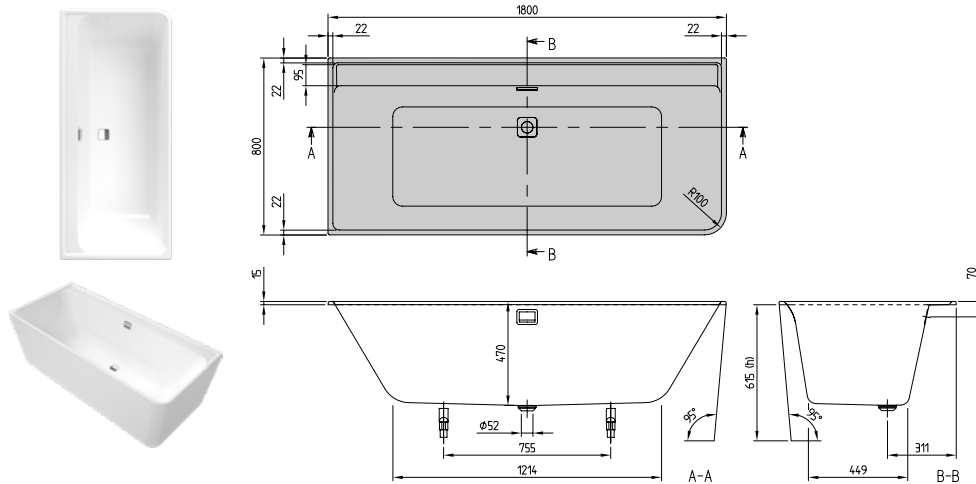
COLLARO Duo (De pared, instalación a la izquierda 1800 x 800) Acrílico

€ sin I.V.A.

Incluido en el suministro: Desagüe y rebose a juego, así como un juego de instalación, suministrados de serie. Las patas de bañera se suministran de serie.

Información técnica: Faldón del color de la bañera
Sistemas de hidromasaje posibles a demanda
 Nota: el grifo no se puede colocar en el centro.

Cerámica de sanitarios a juego: Collaro
Programa de muebles adecuados: Collaro



h = Altura de montaje (mín - máx)	
Bañera	615
Bañera incl. faldón	615

Número de artículo	Descripción	Dimensión LxAn	Medida del fondo LxAn	Profundidad	Contenido (L) incl. 1 Pers	Peso kg	01	pza./pal.
UBA 180 COR 9CL00VD XX	Collaro, de pared, modelo de esquina, izquierda, Chrome	1800 x 800	1214 x 449	470	218	43	1.689,-	1
UBA 180 COR 9CL00VE XX	Collaro, de pared, modelo de esquina, izquierda, Champagne						1.858,-	1
UBA 180 COR 9CL00VJ XX	Collaro, de pared, modelo de esquina, izquierda, Gold						1.858,-	1
UBA 180 COR 9CL00VN XX	Collaro, de pared, modelo de esquina, izquierda, Black Matt						1.858,-	1

Accesorios para bañeras:

Número de artículo	Descripción	Precios
UCCON0475	Dispositivo antivació, incl. conexiones	249,-
UPCON0137	Entrada de agua, plástico, Integrada en el rebose, caudal máximo de agua: 20 l/min	308,-
U906100XX	Cojín multifunción, espuma, 240 x 150 x 50 mm	105,-

XX = Sustituir por el código de los colores
 Para más información sobre colores, véase la página al comienzo del capítulo.
 Para más información sobre los sistemas de hidromasaje, véase la página 643.

COLLARO Duo (De pared, instalación a la izquierda 1800 x 800) Acrílico, Colour on Demand

€ sin I.V.A.

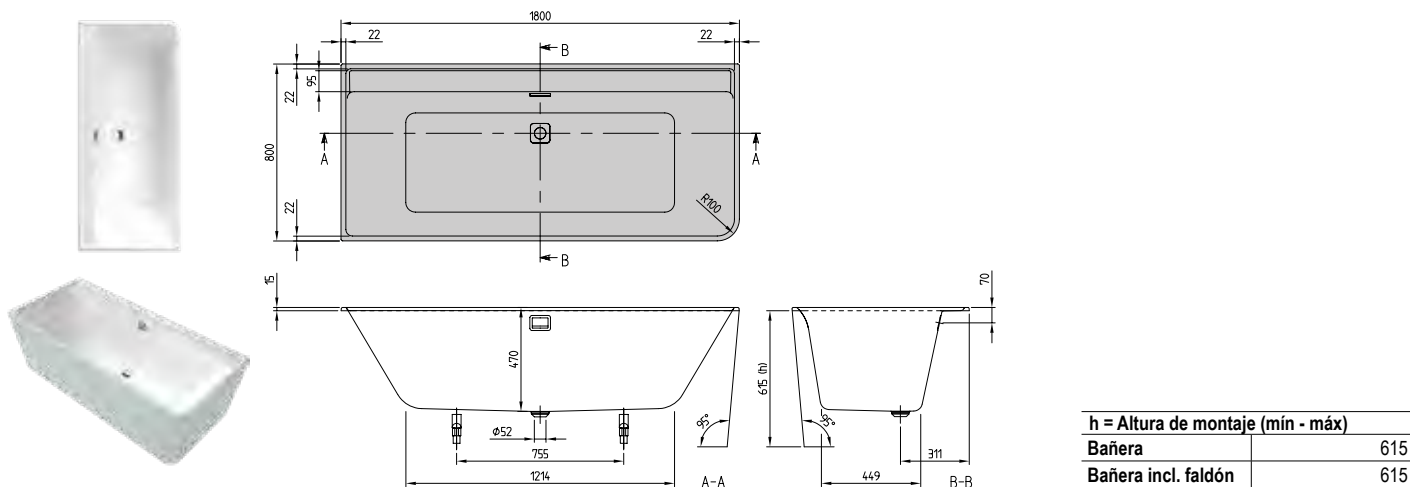
Incluido en el suministro: Desagüe y rebose a juego, así como un juego de instalación, suministrados de serie. Las patas de bañera se suministran de serie.

Información técnica: **Sistemas de hidromasaje posibles a demanda**

Nota: el grifo no se puede colocar en el centro.

Cerámica de sanitarios a juego: Collaro

Programa de muebles adecuados: Collaro



Número de artículo	Descripción	Dimensión LxA	Medida del fondo LxA	Profundidad	Contenido (L) incl. 1 Pers	Peso kg	01	pza./pal.
UBA 180 COR 9CLBCVD XX	Collaro, de pared, modelo de esquina, izquierda, Chrome	1800 x 800	1214 x 449	470	218	43	2.309,-	1
UBA 180 COR 9CLBCVE XX	Collaro, de pared, modelo de esquina, izquierda, Champagne						2.477,-	1
UBA 180 COR 9CLBCVJ XX	Collaro, de pared, modelo de esquina, izquierda, Gold						2.477,-	1
UBA 180 COR 9CLBCVN XX	Collaro, de pared, modelo de esquina, izquierda, Black Matt						2.477,-	1

Accesorios para bañeras:

Número de artículo	Descripción	Precios
UCCON0475	Dispositivo antivacio, incl. conexiones	249,-
UPCON0137	Entrada de agua, plástico, Integrada en el rebose, caudal máximo de agua: 20 l/min	308,-
U906100XX	Cojín multifunción, espuma, 240 x 150 x 50 mm	105,-

Producción a medida Colour on Demand: plazo de entrega de 3 semanas. Para ello, es imprescindible que use el **formulario de pedido** que se adjunta a la sección de bañeras en la página 636-637, para que podamos tramitar el pedido.

XX = Sustituir por el código de los colores

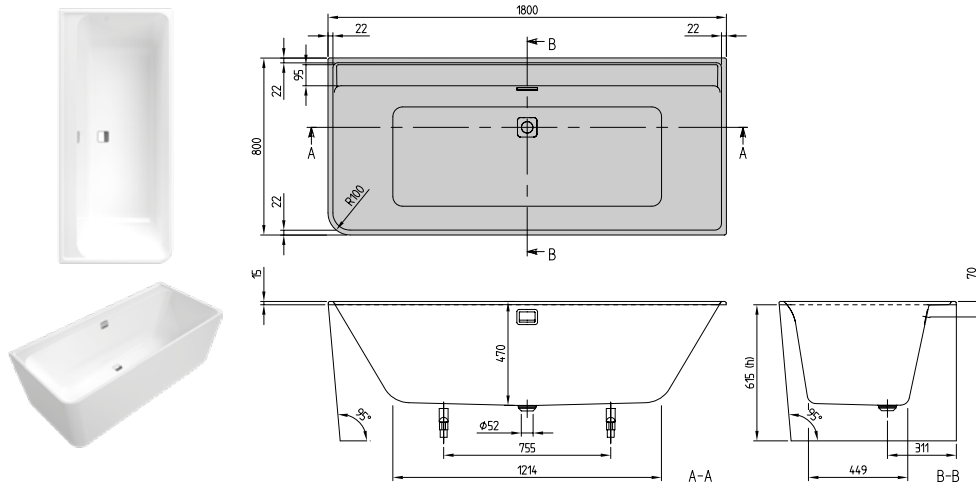
Para más información sobre colores, véase la página al comienzo del capítulo.

Para más información sobre los sistemas de hidromasaje, véase la página 643.

COLLARO Duo (De pared, instalación a la derecha 1800 x 800) Acrílico

€ sin I.V.A.

- Incluido en el suministro:** Desagüe y rebose a juego, así como un juego de instalación, suministrados de serie. Las patas de bañera se suministran de serie.
- Información técnica:** Faldón del color de la bañera
Nota: el grifo no se puede colocar en el centro.
- Sistemas de hidromasaje posibles a demanda**
- Cerámica de sanitarios a juego:** Collaro
- Programa de muebles adecuados:** Collaro



h = Altura de montaje (mín - máx)	
Bañera	615
Bañera incl. faldón	615

Número de artículo	Descripción	Dimensión LxAn	Medida del fondo LxAn	Profundidad	Contenido (L) incl. 1 Pers	Peso kg	01	pza./pal.
UBA 180 COR 9CR00VD XX	Collaro, de pared, modelo de esquina derecha, Chrome	1800 x 800	1214 x 449	470	218	43	1.689,-	1
UBA 180 COR 9CR00VE XX	Collaro, de pared, modelo de esquina derecha, Champagne						1.858,-	1
UBA 180 COR 9CR00VJ XX	Collaro, de pared, modelo de esquina derecha, Gold						1.858,-	1
UBA 180 COR 9CR00VN XX	Collaro, de pared, modelo de esquina derecha, Black Matt						1.858,-	1

Accesorios para bañeras:

Número de artículo	Descripción	Precios
UCCON0475	Dispositivo antivació, incl. conexiones	249,-
UPCON0137	Entrada de agua, plástico, Integrada en el rebose, caudal máximo de agua: 20 l/min	308,-
U906100XX	Cojín multifunción, espuma, 240 x 150 x 50 mm	105,-

XX = Sustituir por el código de los colores
Para más información sobre colores, véase la página al comienzo del capítulo.
Para más información sobre los sistemas de hidromasaje, véase la página 643.

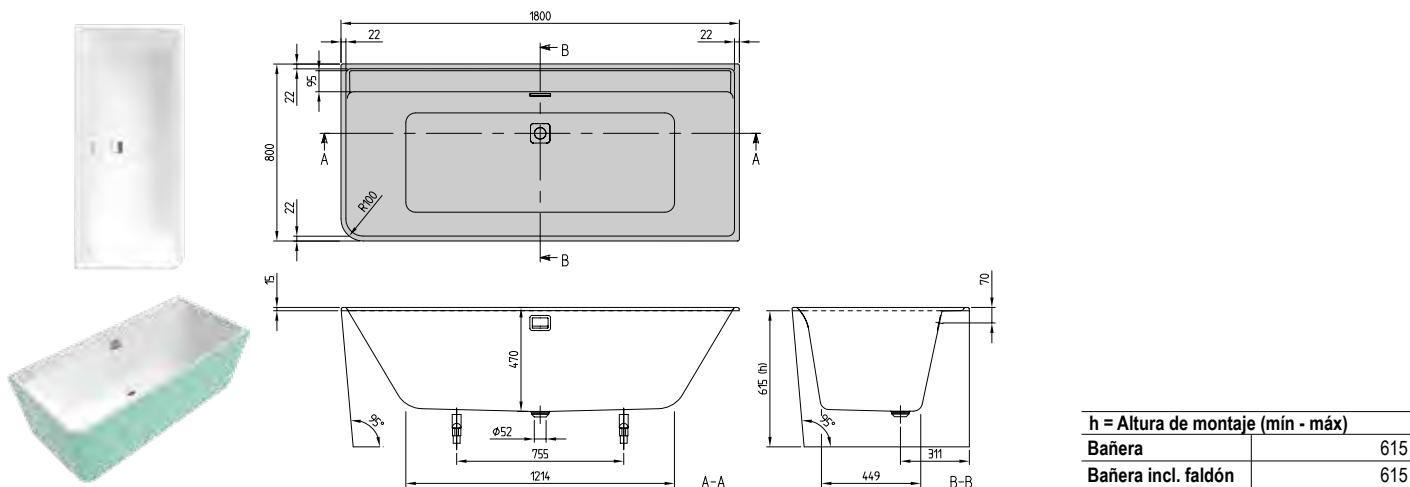
COLLARO Duo (De pared, instalación a la derecha 1800 x 800) Acrílico, Colour on Demand

€ sin I.V.A.

Incluido en el suministro: Desagüe y rebose a juego, así como un juego de instalación, suministrados de serie. Las patas de bañera se suministran de serie.

Información técnica: **Sistemas de hidromasaje posibles a demanda**
Nota: el grifo no se puede colocar en el centro.

Cerámica de sanitarios a juego: Collaro
Programa de muebles adecuados: Collaro



h = Altura de montaje (mín - máx)	
Bañera	615
Bañera incl. faldón	615

Número de artículo	Descripción	Dimensión LxA	Medida del fondo LxA	Profundidad	Contenido (L) incl. 1 Pers	Peso kg	01	pza./pal.
UBA 180 COR 9CRBCVD XX	Collaro, de pared, modelo de esquina derecha, Colour on Demand, Chrome	1800 x 800	1214 x 449	470	218	43	2.309,-	1
UBA 180 COR 9CRBCVE XX	Collaro, de pared, modelo de esquina derecha, Colour on Demand, Champagne						2.477,-	1
UBA 180 COR 9CRBCVJ XX	Collaro, de pared, modelo de esquina derecha, Colour on Demand, Gold						2.477,-	1
UBA 180 COR 9CRBCVN XX	Collaro, de pared, modelo de esquina derecha, Colour on Demand, Black Matt						2.477,-	1

Accesorios para bañeras:

Número de artículo	Descripción	Precios
UCCON0475	Dispositivo antivacío, incl. conexiones	249,-
UPCON0137	Entrada de agua, plástico, Integrada en el rebose, caudal máximo de agua: 20 l/min	308,-
U906100XX	Cojín multifunción, espuma, 240 x 150 x 50 mm	105,-

Producción a medida Colour on Demand: plazo de entrega de 3 semanas. Para ello, es imprescindible que use el **formulario de pedido** que se adjunta a la sección de bañeras en la página 636-637, para que podamos tramitar el pedido.

XX = Sustituir por el código de los colores
Para más información sobre colores, véase la página al comienzo del capítulo.
Para más información sobre los sistemas de hidromasaje, véase la página 643.

COLLARO Duo (De pared 1800 x 800) Acrílico

€ sin I.V.A.

Incluido en el suministro: Desagüe y rebose a juego, así como un juego de instalación, suministrados de serie. Las patas de bañera se suministran de serie.

Información técnica: **Sistemas de hidromasaje posibles a demanda**

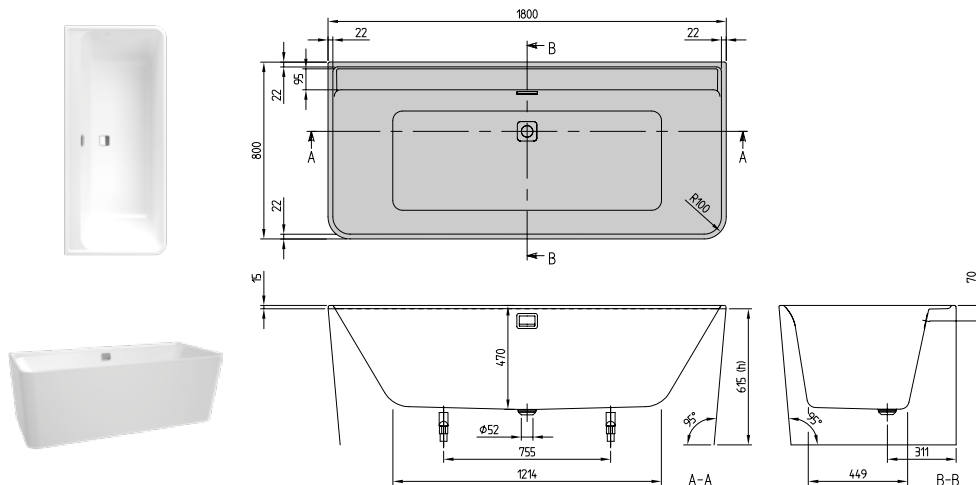
Faldón del color de la bañera
Nota: el grifo no se puede colocar en el centro.

Cerámica de sanitarios a juego:

Collaro

Programa de muebles adecuados:

Collaro



Número de artículo	Descripción	Dimensión LxAn	Medida del fondo LxAn	Profundidad	Contenido (L) incl. 1 Pers	Peso kg	01	pza./pal.
UBA 180 COR 9CS00VD XX	Collaro, de pared, de una pieza, Chrome	1800 x 800	1214 x 449	470	218	43	1.786,-	1
UBA 180 COR 9CS00VE XX	Collaro, de pared, de una pieza, Champagne						1.964,-	1
UBA 180 COR 9CS00VJ XX	Collaro, de pared, de una pieza, Gold						1.964,-	1
UBA 180 COR 9CS00VN XX	Collaro, de pared, de una pieza, Black Matt						1.964,-	1

Accesorios para bañeras:

Número de artículo	Descripción	Precios
UCCON0475	Dispositivo antivacío, incl. conexiones	249,-
UPCON0137	Entrada de agua, plástico, Integrada en el rebose, caudal máximo de agua: 20 l/min	308,-
U906100XX	Cojín multifunción, espuma, 240 x 150 x 50 mm	105,-

XX = Sustituir por el código de los colores
Para más información sobre colores, véase la página al comienzo del capítulo.
Para más información sobre los sistemas de hidromasaje, véase la página 643.

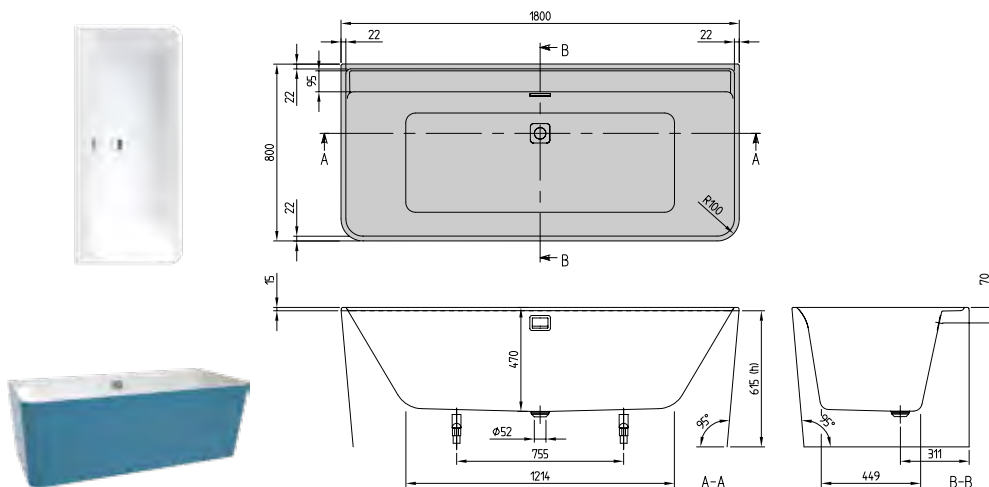
COLLARO Duo (De pared 1800 x 800) Acrílico, Colour on Demand

€ sin I.V.A.

Incluido en el suministro: Desagüe y rebose a juego, así como un juego de instalación, suministrados de serie. Las patas de bañera se suministran de serie.

Información técnica: **Sistemas de hidromasaje posibles a demanda**
Nota: el grifo no se puede colocar en el centro.

Cerámica de sanitarios a juego: Collaro
Programa de muebles adecuados: Collaro



h = Altura de montaje (mín - máx)	
Bañera	615
Bañera incl. faldón	615

Número de artículo	Descripción	Dimensión LxAn	Medida del fondo LxAn	Profundidad	Contenido (L) incl. 1 Pers	Peso kg	01	pza./pal.
UBA 180 COR 9CSBCVD XX	Collaro, de pared, Colour on Demand, de una pieza, Chrome	1800 x 800	1214 x 449	470	218	43	2.406,-	1
UBA 180 COR 9CSBCVE XX	Collaro, de pared, Colour on Demand, de una pieza, Champagne						2.584,-	1
UBA 180 COR 9CSBCVJ XX	Collaro, de pared, Colour on Demand, de una pieza, Gold						2.584,-	1
UBA 180 COR 9CSBCVN XX	Collaro, de pared, Colour on Demand, de una pieza, Black Matt						2.584,-	1

Accesorios para bañeras:

Número de artículo	Descripción	Precios
UCCON0475	Dispositivo antivacío, incl. conexiones	249,-
UPCON0137	Entrada de agua, plástico, Integrada en el rebose, caudal máximo de agua: 20 l/min	308,-
U906100XX	Cojín multifunción, espuma, 240 x 150 x 50 mm	105,-

Producción a medida Colour on Demand: plazo de entrega de 3 semanas. Para ello, es imprescindible que use el **formulario de pedido** que se adjunta a la sección de bañeras en la página 636-637, para que podamos tramitar el pedido.

XX = Sustituir por el código de los colores
Para más información sobre colores, véase la página al comienzo del capítulo.
Para más información sobre los sistemas de hidromasaje, véase la página 643.

BAÑERA FINION



€ sin I.V.A.

Bañera exenta Quaryl® con anillo Design opcional y función Emotion (iluminación LED)



- Dimensiones: 170 x 70 cm
- Combinación única de dimensiones exteriores compactas y un espacio interior (comparable con una bañera convencional con medidas 180 x 80 cm)
- Idóneo también para bañeras pequeñas
- Refinado lenguaje de diseño gracias a su innovadora tecnología monolito
- Cantos precisos y extremadamente finos, de 15 mm
- Opción Colour on Demand

BAÑERAS

Posibilidades individuales de combinación



Válvula Push-to-open y rebose integrado a ras (incluida de serie en los colores selectos Chrome, Gold o Champagne)



Entrada de agua integrada a ras en el color de la válvula Push-to-Open y del rebosadero disponible como opción (posicionamiento frente al rebose)



El anillo de **diseño opcional** y la iluminación LED opcional con **función Emotion** ya están premontada – ambos son disponibles también por separado

Colores metalizados



Gold



Champagne



Chrome

Opción Colour on Demand



El formulario de pedido página 636-637

BAÑERA FINION



€ sin I.V.A.

Detalles sobre la iluminación LED

Elemento de iluminación	LED / 12 V, máx. 30 W, IPX5
Clase de eficiencia energética	A - A++
Color de la luz en Kelvin	de 2700 K (blanco cálido) a 6500 K (blanco frío)
Alimentación	230 V, 50 Hz, 30 W, IPX5, clase de protección II

Cómo pedir correctamente una bañera Finion:

La referencia de una bañera Finion se compone de los siguientes elementos:

UBQ 177 FIN 7 __ ZZ V Y XX

Tenga en cuenta que, por razones de espacio, el guión anterior al número de color "XX" ha sido sustituido por otro número "Y". Dependiendo de la opción, directamente después de la "V" se coloca 101, 201, 301 o 401.

Paso 1: En la referencia, sustituir __ por el color de la válvula Push-to-open, del rebose y (si se desea) de la entrada de agua premontada:

- A1 = Válvula Push-to-open y rebose en Chrome
- A2 = Válvula Push-to-open y rebose en Champagne
- A3 = Válvula Push-to-open y rebose en Gold
- N1 = Válvula Push-to-open, rebose y entrada de agua premontada en Chrome
- N2 = Válvula Push-to-open, rebose y entrada de agua premontada en Champagne
- N3 = Válvula Push-to-open, rebose y entrada de agua premontada en Gold

Paso 2: En la referencia, sustituir ZZ por la opción de color:

- BC = Con opción Bicolour (véase el formulario de pedido con Colour on Demand en la página 636-637)
- 00 = Sin opción Bicolour

Paso 3: En la referencia, sustituir Y por la opción para el anillo Design* y la función Emotion**:

- 1 = Con anillo Design, con función Emotion
- 2 = Con anillo Design, sin función Emotion
- 3 = Sin anillo Design, con función Emotion
- 4 = Sin anillo Design, sin función Emotion

* El anillo Design siempre se suministra en el mismo color que la válvula Push-to-open y que el rebose

** Para manejar la función Emotion en la bañera, se necesita un mando a distancia adicional (ref. G9990200) (no incluido). Con el mando a distancia se puede controlar tanto la iluminación de la bañera como la de los muebles y la del espejo. Atención: ¡no lo encargue dos veces!

Paso 4: En la referencia, sustituir XX por el color del interior de la bañera:

- 01 = Blanco
- RW = Stone White

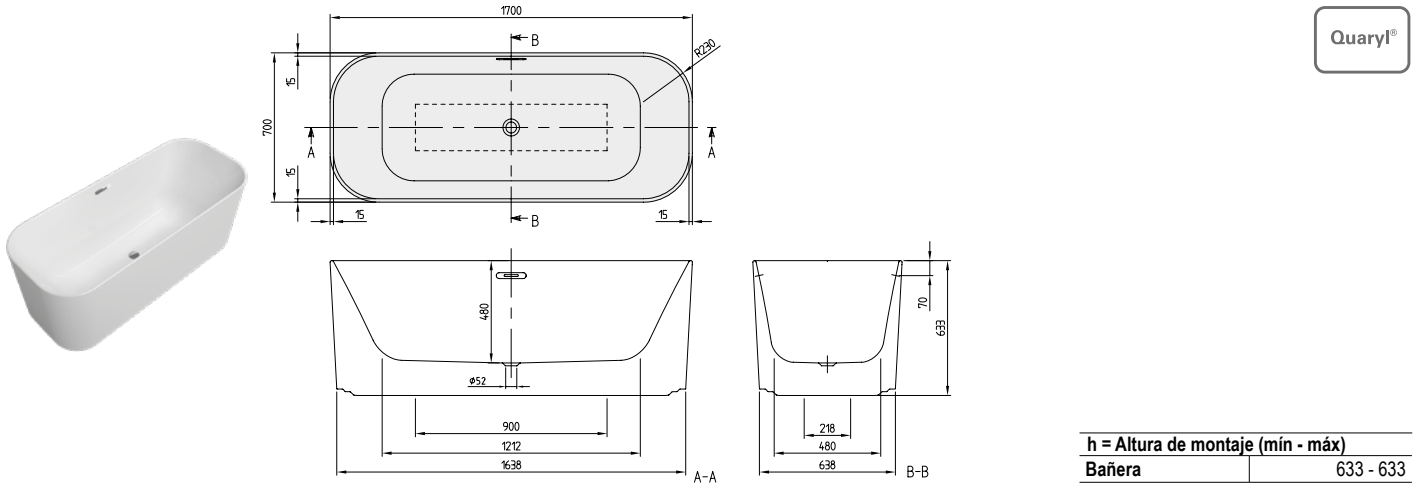
Ejemplo:

Números de artículo	Descripción
UBQ 177 FIN 7A1BCV1 XX	Finion, bañera exenta, de una pieza, Colour on Demand (Quaryl®), incl. válvula Push-to-open premontada y rebose, anillo Design y función Emotion, Chrome

FINION Duo (Versión exenta 1700 x 700) Quaryl®, Equipamiento en Chrome

€ sin I.V.A.

Incluido en el suministro: La válvula Push-to-open y el rebose se incluyen de serie.
No incluido en el suministro: Mando a distancia para controlar la función Emotion
Información técnica: Equipamiento en Chrome. Con el mando a distancia se puede controlar tanto la iluminación de la bañera como la de los muebles y la del espejo. **Atención: ¡no lo encargue dos veces!**
 Hay otros planos técnicos con iluminación LED y anillo Design disponibles en nuestro portal para profesionales en pro.villeroy-boch.com.
Cerámica de sanitarios a juego: Finion
Programa de muebles adecuados: Finion



h = Altura de montaje (mín - máx)	
Bañera	633 - 633

Número de artículo	Descripción	Dimensión LxA	Medida del fondo LxA	Profundidad	Contenido (L) incl. 1 Pers	Peso kg	01	RW	pza./pal.
UBQ 177 FIN 7A100V4 XX	Finion, bañera exenta, de una pieza, incl. válvula Push-to-openpremontada y rebose, Chrome	1700 x 700	1212 x 480	480	221	104,4	4.706,-	5.647,-	1
UBQ 177 FIN 7N100V4 XX	Finion, bañera exenta, de una pieza, incluye válvula Push-to-open, rebose y entrada de agua, Chrome						5.001,-	6.000,-	1
UBQ 177 FIN 7A100V2 XX	Finion, bañera exenta, de una pieza, incl. válvula Push-to-openpremontada y rebose, anillo Design, Chrome					104,9	4.957,-	5.949,-	1
UBQ 177 FIN 7N100V2 XX	Finion, bañera exenta, de una pieza, incluye válvula Push-to-open, rebose y entrada de agua, anillo Design, Chrome						5.251,-	6.301,-	1
UBQ 177 FIN 7A100V3 XX	Finion, bañera exenta, de una pieza, incl. válvula Push-to-openpremontada y rebose, función Emotion, Chrome					105,9	5.442,-	6.529,-	1
UBQ 177 FIN 7N100V3 XX	Finion, bañera exenta, de una pieza, incluye válvula Push-to-open, rebose y entrada de agua, función Emotion, Chrome						5.736,-	6.884,-	1
UBQ 177 FIN 7A100V1 XX	Finion, bañera exenta, de una pieza, incl. válvula Push-to-openpremontada y rebose, anillo Design y función Emotion, Chrome					106,4	5.692,-	6.831,-	1
UBQ 177 FIN 7N100V1 XX	Finion, bañera exenta, de una pieza, incluye válvula Push-to-open, rebose y entrada de agua, anillo Design y función Emotion, Chrome						5.987,-	7.184,-	1

Accesorios para bañeras:

Número de artículo	Descripción	Precios
UCCON0475	Dispositivo antivació, incl. conexiones	249,-
G999 02 00	Mando a distancia, incluye soporte	41,-

XX = Sustituir por el código de los colores
 Para más información sobre colores, véase la página al comienzo del capítulo.
 Para más información sobre los sistemas de hidromasaje, véase la página 643.

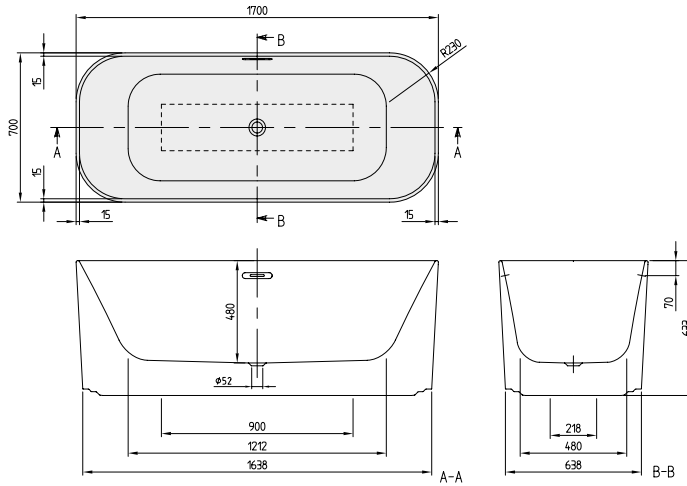
BAÑERAS

FINION Duo (Versión exenta 1700 x 700) Quarryl®, Equipamiento en Champagne

€ sin I.V.A.

Incluido en el suministro: La válvula Push-to-open y el rebose se incluyen de serie.
No incluido en el suministro: Mando a distancia para controlar la función Emotion
Información técnica: Equipamiento en Champagne. Con el mando a distancia se puede controlar tanto la iluminación de la bañera como la de los muebles y la del espejo. **Atención: ¡no lo encargue dos veces!**
 Hay otros planos técnicos con iluminación LED y anillo Design disponibles en nuestro portal para profesionales en pro.villeroy-boch.com.
Cerámica de sanitarios a juego: Finion
Programa de muebles adecuados: Finion

BAÑERAS



h = Altura de montaje (mín - máx)	
Bañera	633 - 633

Número de artículo	Descripción	Dimensión LxAn	Medida del fondo LxAn	Profundidad	Contenido (L) incl. 1 Pers	Peso kg	01	RW	pza./pal.
UBQ 177 FIN 7A200V4 XX	Finion, bañera exenta, de una pieza, incl. válvula Push-to-openpremontada y rebose, Champagne	1700 x 700	1212 x 480	480	221	104,4	5.178,-	6.213,-	1
UBQ 177 FIN 7N200V4 XX	Finion, bañera exenta, de una pieza, incluye válvula Push-to-open, rebose y entrada de agua, Champagne						5.472,-	6.566,-	1
UBQ 177 FIN 7A200V2 XX	Finion, bañera exenta, de una pieza, incl. válvula Push-to-openpremontada y rebose, anillo Design, Champagne					104,9	5.452,-	6.543,-	1
UBQ 177 FIN 7N200V2 XX	Finion, bañera exenta, de una pieza, incluye válvula Push-to-open, rebose y entrada de agua, anillo Design, Champagne						5.746,-	6.896,-	1
UBQ 177 FIN 7A200V3 XX	Finion, bañera exenta, de una pieza, incl. válvula Push-to-openpremontada y rebose, función Emotion, Champagne					105,9	5.913,-	7.096,-	1
UBQ 177 FIN 7N200V3 XX	Finion, bañera exenta, de una pieza, incluye válvula Push-to-open, rebose y entrada de agua, función Emotion, Champagne						6.207,-	7.448,-	1
UBQ 177 FIN 7A200V1 XX	Finion, bañera exenta, de una pieza, incl. válvula Push-to-openpremontada y rebose, anillo Design y función Emotion, Champagne					106,4	6.189,-	7.426,-	1
UBQ 177 FIN 7N200V1 XX	Finion, bañera exenta, de una pieza, incluye válvula Push-to-open, rebose y entrada de agua, anillo Design y función Emotion, Champagne						6.482,-	7.778,-	1

Accesorios para bañeras:

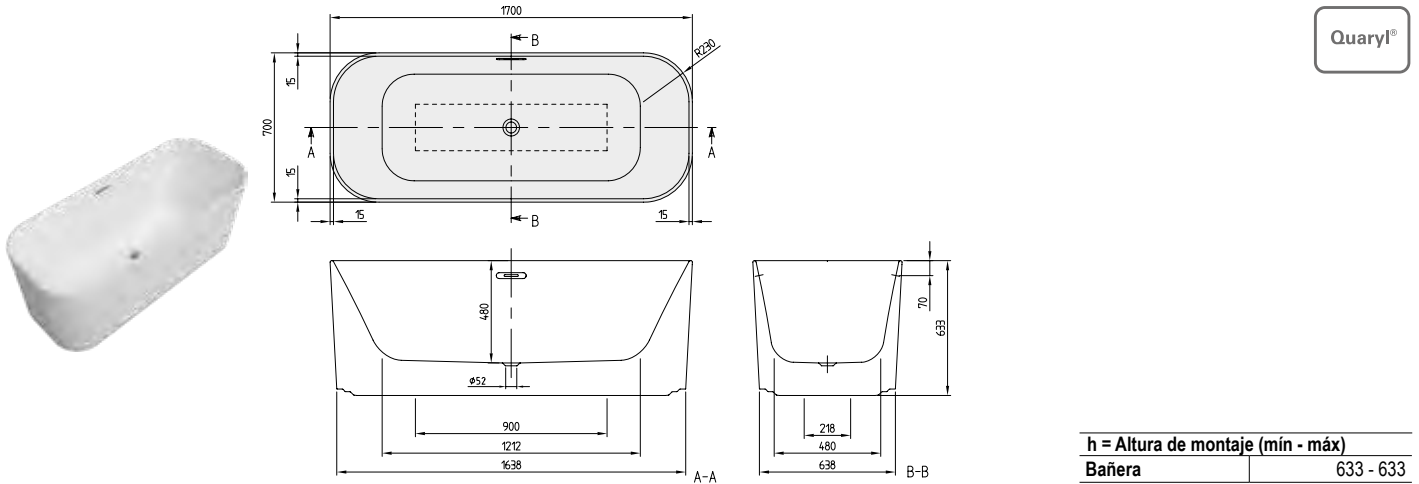
Número de artículo	Descripción	Precios
UCCON0475	Dispositivo antivació, incl. conexiones	249,-
G999 02 00	Mando a distancia, incluye soporte	41,-

XX = Sustituir por el código de los colores
 Para más información sobre colores, véase la página al comienzo del capítulo.
 Para más información sobre los sistemas de hidromasaje, véase la página 643.

FINION Duo (Versión exenta 1700 x 700) Quaryl®, Equipamiento en Gold

€ sin I.V.A.

Incluido en el suministro: La válvula Push-to-open y el rebose se incluyen de serie.
No incluido en el suministro: Mando a distancia para controlar la función Emotion
Información técnica: Equipamiento en Gold. Con el mando a distancia se puede controlar tanto la iluminación de la bañera como la de los muebles y la del espejo.
Atención: ¡no lo encargue dos veces!
 Hay otros planos técnicos con iluminación LED y anillo Design disponibles en nuestro portal para profesionales en pro.villeroy-boch.com.
Cerámica de sanitarios a juego: Finion
Programa de muebles adecuados: Finion



Quaryl®

BAÑERAS

h = Altura de montaje (mín - máx)	
Bañera	633 - 633

Número de artículo	Descripción	Dimensión LxA	Medida del fondo LxA	Profundidad	Contenido (L) incl. 1 Pers	Peso kg	01	RW	pza./pal.
UBQ 177 FIN 7A300V4 XX	Finion, bañera exenta, de una pieza, incl. válvula Push-to-openpremontada y rebose, Gold	1700 x 700	1212 x 480	480	221	104,4	5.178,-	6.213,-	1
UBQ 177 FIN 7N300V4 XX	Finion, bañera exenta, de una pieza, incluye válvula Push-to-open, rebose y entrada de agua, Gold					5.472,-	6.566,-	1	
UBQ 177 FIN 7A300V2 XX	Finion, bañera exenta, de una pieza, incl. válvula Push-to-openpremontada y rebose, anillo Design, Gold					104,9	5.452,-	6.543,-	1
UBQ 177 FIN 7N300V2 XX	Finion, bañera exenta, de una pieza, incluye válvula Push-to-open, rebose y entrada de agua, anillo Design, Gold						5.746,-	6.896,-	1
UBQ 177 FIN 7A300V3 XX	Finion, bañera exenta, de una pieza, incl. válvula Push-to-openpremontada y rebose, función Emotion, Gold					105,9	5.913,-	7.096,-	1
UBQ 177 FIN 7N300V3 XX	Finion, bañera exenta, de una pieza, incluye válvula Push-to-open, rebose y entrada de agua, función Emotion, Gold						6.207,-	7.448,-	1
UBQ 177 FIN 7A300V1 XX	Finion, bañera exenta, de una pieza, incl. válvula Push-to-openpremontada y rebose, anillo Design y función Emotion, Gold					106,4	6.189,-	7.426,-	1
UBQ 177 FIN 7N300V1 XX	Finion, bañera exenta, de una pieza, incluye válvula Push-to-open, rebose y entrada de agua, anillo Design y función Emotion, Gold						6.482,-	7.778,-	1

Accesorios para bañeras:

Número de artículo	Descripción	Precios
UCCON0475	Dispositivo antivació, incl. conexiones	249,-
G999 02 00	Mando a distancia, incluye soporte	41,-

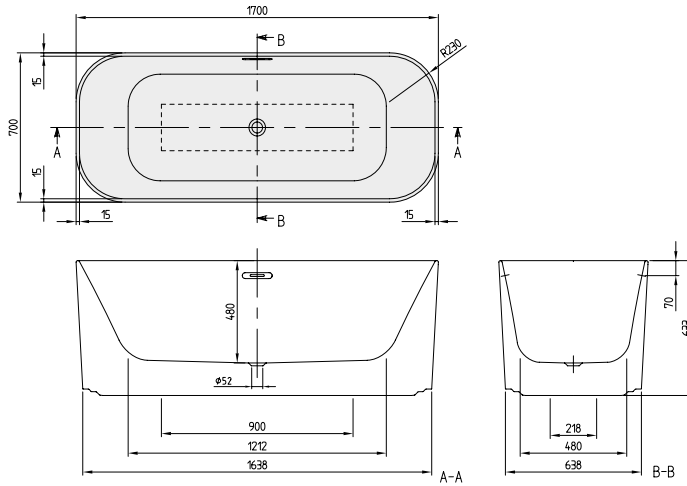
XX = Sustituir por el código de los colores
 Para más información sobre colores, véase la página al comienzo del capítulo.
 Para más información sobre los sistemas de hidromasaje, véase la página 643.

FINION Duo (Versión exenta 1700 x 700) Quaryl®, Equipamiento en Chrome, Colour on Demand

€ sin I.V.A.

Incluido en el suministro: La válvula Push-to-open y el rebose se incluyen de serie.
No incluido en el suministro: Mando a distancia para controlar la función Emotion
Información técnica: Equipamiento en Chrome. Con el mando a distancia se puede controlar tanto la iluminación de la bañera como la de los muebles y la del espejo. **Atención: ¡no lo encargue dos veces!**
 Hay otros planos técnicos con iluminación LED y anillo Design disponibles en nuestro portal para profesionales en pro.villeroy-boch.com.
Cerámica de sanitarios a juego: Finion
Programa de muebles adecuados: Finion

BAÑERAS



Número de artículo	Descripción	Dimensión LxA	Medida del fondo LxA	Profundidad	Contenido (L) incl. 1 Pers	Peso kg	01	RW	pza./pal.
UBQ 177 FIN 7A1BCV4 XX	Finion, bañera exenta, de una pieza, Colour on Demand (Quaryl®), incl. válvula Push-to-openpremontada y rebose, Chrome	1700 x 700	1212 x 480	480	221	104,4	5.336,-	6.277,-	1
UBQ 177 FIN 7N1BCV4 XX	Finion, bañera exenta, de una pieza, Colour on Demand (Quaryl®), incluye válvula Push-to-open, rebose y entrada de agua, Chrome						5.632,-	6.630,-	1
UBQ 177 FIN 7A1BCV2 XX	Finion, bañera exenta, de una pieza, Colour on Demand (Quaryl®), incl. válvula Push-to-openpremontada y rebose, anillo Design, Chrome					104,9	5.587,-	6.578,-	1
UBQ 177 FIN 7N1BCV2 XX	Finion, bañera exenta, de una pieza, Colour on Demand (Quaryl®), incluye válvula Push-to-open, rebose y entrada de agua, anillo Design, Chrome						5.881,-	6.931,-	1
UBQ 177 FIN 7A1BCV3 XX	Finion, bañera exenta, de una pieza, Colour on Demand (Quaryl®), incl. válvula Push-to-openpremontada y rebose, función Emotion, Chrome					105,9	6.366,-	7.159,-	1
UBQ 177 FIN 7N1BCV3 XX	Finion, bañera exenta, de una pieza, Colour on Demand (Quaryl®), incluye válvula Push-to-open, rebose y entrada de agua, función Emotion, Chrome						6.661,-	7.513,-	1
UBQ 177 FIN 7A1BCV1 XX	Finion, bañera exenta, de una pieza, Colour on Demand (Quaryl®), incl. válvula Push-to-openpremontada y rebose, anillo Design y función Emotion, Chrome					106,4	6.322,-	7.461,-	1
UBQ 177 FIN 7N1BCV1 XX	Finion, bañera exenta, de una pieza, Colour on Demand (Quaryl®), incluye válvula Push-to-open, rebose y entrada de agua, anillo Design y función Emotion, Chrome						6.617,-	7.814,-	1

Accesorios para bañeras:

Número de artículo	Descripción	Precios
UCCON0475	Dispositivo antivacio, incl. conexiones	249,-
G999 02 00	Mando a distancia, incluye soporte	41,-

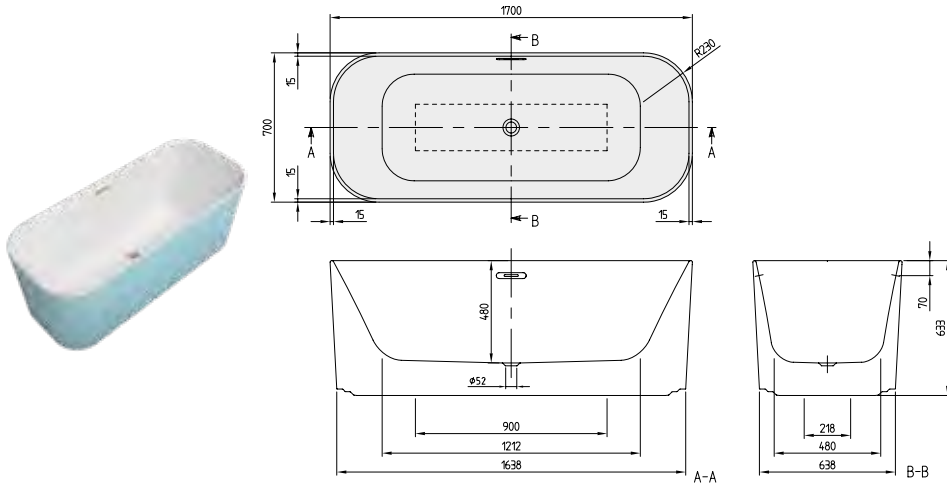
Producción a medida Colour on Demand: plazo de entrega de 3 semanas. Para ello, es imprescindible que use el **formulario de pedido** que se adjunta a la sección de bañeras en la página 636-637, para que podamos tramitar el pedido.

XX = Sustituir por el código de los colores
 Para más información sobre colores, véase la página al comienzo del capítulo.
 Para más información sobre los sistemas de hidromasaje, véase la página 643.

FINION Duo (Versión exenta 1700 x 700) Quaryl®, Equipamiento en Champagne, Colour on Demand

€ sin I.V.A.

Incluido en el suministro: La válvula Push-to-open y el rebose se incluyen de serie.
No incluido en el suministro: Mando a distancia para controlar la función Emotion
Información técnica: Equipamiento en Champagne. Con el mando a distancia se puede controlar tanto la iluminación de la bañera como la de los muebles y la del espejo. **Atención: ¡no lo encargue dos veces!**
 Hay otros planos técnicos con iluminación LED y anillo Design disponibles en nuestro portal para profesionales en pro.villeroy-boch.com.
Cerámica de sanitarios a juego: Finion
Programa de muebles adecuados: Finion



BAÑERAS

Número de artículo	Descripción	Dimensión LxA	Medida del fondo LxA	Profundidad	Contenido (L) incl. 1 Pers	Peso kg	01	RW	pza./pal.
UBQ 177 FIN 7A2BCV4 XX	Finion, bañera exenta, de una pieza, Colour on Demand (Quaryl®), incl. válvula Push-to-open premontada y rebose, Champagne	1700 x 700	1212 x 480	480	221	104,4	5.808,-	6.213,-	1
UBQ 177 FIN 7N2BCV4 XX	Finion, bañera exenta, de una pieza, Colour on Demand (Quaryl®), incluye válvula Push-to-open, rebose y entrada de agua, Champagne						6.101,-	7.196,-	1
UBQ 177 FIN 7A2BCV2 XX	Finion, bañera exenta, de una pieza, Colour on Demand (Quaryl®), incl. válvula Push-to-open premontada y rebose, anillo Design, Champagne					104,9	6.083,-	7.173,-	1
UBQ 177 FIN 7N2BCV2 XX	Finion, bañera exenta, de una pieza, Colour on Demand (Quaryl®), incluye válvula Push-to-open, rebose y entrada de agua, anillo Design, Champagne						6.377,-	7.526,-	1
UBQ 177 FIN 7A2BCV3 XX	Finion, bañera exenta, de una pieza, Colour on Demand (Quaryl®), incl. válvula Push-to-open premontada y rebose, función Emotion, Champagne					105,9	6.544,-	7.726,-	1
UBQ 177 FIN 7N2BCV3 XX	Finion, bañera exenta, de una pieza, Colour on Demand (Quaryl®), incluye válvula Push-to-open, rebose y entrada de agua, función Emotion, Champagne						6.837,-	8.078,-	1
UBQ 177 FIN 7A2BCV1 XX	Finion, bañera exenta, de una pieza, Colour on Demand (Quaryl®), incl. válvula Push-to-open premontada y rebose, anillo Design y función Emotion, Champagne					106,4	6.818,-	8.056,-	1
UBQ 177 FIN 7N2BCV1 XX	Finion, bañera exenta, de una pieza, Colour on Demand (Quaryl®), incluye válvula Push-to-open, rebose y entrada de agua, anillo Design y función Emotion, Champagne						7.112,-	8.408,-	1

Accesorios para bañeras:

Número de artículo	Descripción	Precios
UCCON0475	Dispositivo antivacio, incl. conexiones	249,-
G999 02 00	Mando a distancia, incluye soporte	41,-

Producción a medida Colour on Demand: plazo de entrega de 3 semanas. Para ello, es imprescindible que use el **formulario de pedido** que se adjunta a la sección de bañeras en la página 636-637, para que podamos tramitar el pedido.

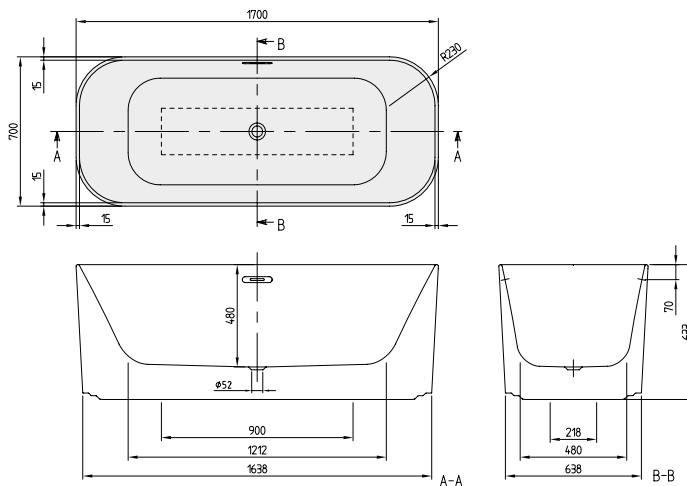
XX = Sustituir por el código de los colores
 Para más información sobre colores, véase la página al comienzo del capítulo.
 Para más información sobre los sistemas de hidromasaje, véase la página 643.

FINION Duo (Versión exenta 1700 x 700) Quaryl®, Equipamiento en Gold, Colour on Demand

€ sin I.V.A.

Incluido en el suministro: La válvula Push-to-open y el rebose se incluyen de serie.
No incluido en el suministro: Mando a distancia para controlar la función Emotion
Información técnica: Equipamiento en Gold. Con el mando a distancia se puede controlar tanto la iluminación de la bañera como la de los muebles y la del espejo.
Atención: ¡no lo encargue dos veces!
 Hay otros planos técnicos con iluminación LED y anillo Design disponibles en nuestro portal para profesionales en pro.villeroy-boch.com.
Cerámica de sanitarios a juego: Finion
Programa de muebles adecuados: Finion

BAÑERAS



Número de artículo	Descripción	Dimensión LxA	Medida del fondo LxA	Profundidad	Contenido (L) incl. 1 Pers	Peso kg	01	RW	pza./pal.
UBQ 177 FIN 7A3BCV4 XX	Finion, bañera exenta, de una pieza, Colour on Demand (Quaryl®), incl. válvula Push-to-openpremontada y rebose, Gold	1700 x 700	1212 x 480	480	221	104,4	5.808,-	6.842,-	1
UBQ 177 FIN 7N3BCV4 XX	Finion, bañera exenta, de una pieza, Colour on Demand (Quaryl®), incluye válvula Push-to-open, rebose y entrada de agua, Gold						6.101,-	7.196,-	1
UBQ 177 FIN 7A3BCV2 XX	Finion, bañera exenta, de una pieza, Colour on Demand (Quaryl®), incl. válvula Push-to-openpremontada y rebose, anillo Design, Gold					104,9	6.083,-	7.173,-	1
UBQ 177 FIN 7N3BCV2 XX	Finion, bañera exenta, de una pieza, Colour on Demand (Quaryl®), incluye válvula Push-to-open, rebose y entrada de agua, anillo Design, Gold						6.377,-	7.526,-	1
UBQ 177 FIN 7A3BCV3 XX	Finion, bañera exenta, de una pieza, Colour on Demand (Quaryl®), incl. válvula Push-to-openpremontada y rebose, función Emotion, Gold					105,9	6.544,-	7.726,-	1
UBQ 177 FIN 7N3BCV3 XX	Finion, bañera exenta, de una pieza, Colour on Demand (Quaryl®), incluye válvula Push-to-open, rebose y entrada de agua, función Emotion, Gold						6.837,-	8.078,-	1
UBQ 177 FIN 7A3BCV1 XX	Finion, bañera exenta, de una pieza, Colour on Demand (Quaryl®), incl. válvula Push-to-openpremontada y rebose, anillo Design y función Emotion, Gold					106,4	6.818,-	8.056,-	1
UBQ 177 FIN 7N3BCV1 XX	Finion, bañera exenta, de una pieza, Colour on Demand (Quaryl®), incluye válvula Push-to-open, rebose y entrada de agua, anillo Design y función Emotion, Gold						7.112,-	8.408,-	1

Accesorios para bañeras:

Número de artículo	Descripción	Precios
UCCON0475	Dispositivo antivacio, incl. conexiones	249,-
G999 02 00	Mando a distancia, incluye soporte	41,-

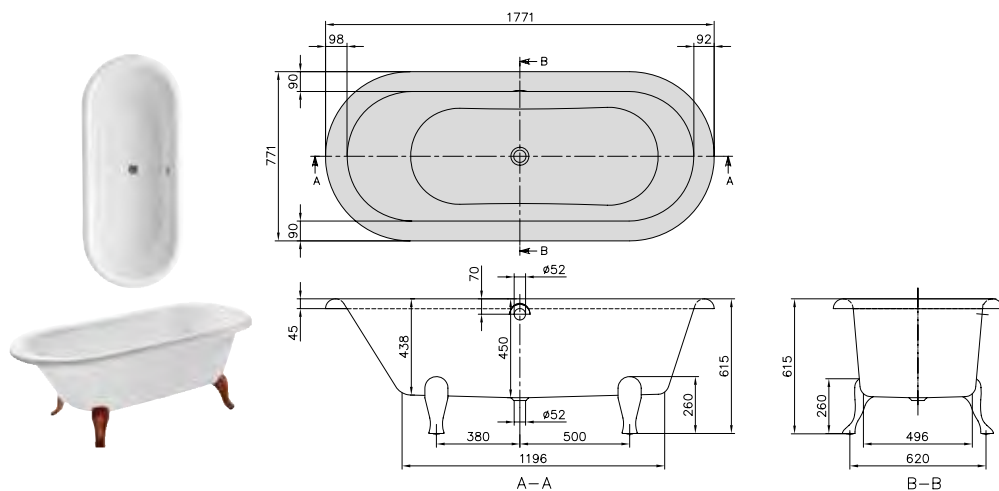
Producción a medida Colour on Demand: plazo de entrega de 3 semanas. Para ello, es imprescindible que use el **formulario de pedido** que se adjunta a la sección de bañeras en la página 636-637, para que podamos tramitar el pedido.

XX = Sustituir por el código de los colores
 Para más información sobre colores, véase la página al comienzo del capítulo.
 Para más información sobre los sistemas de hidromasaje, véase la página 643.

HOMMAGE Duo (Versión exenta 1771 x 771) Quaryl®

€ sin I.V.A.

Información técnica: Lado exterior de la bañera mate.
 Cerámica de sanitarios a juego: Hommage
 Programa de muebles adecuados: Hommage



Quaryl®

BAÑERAS

Número de artículo	Descripción	Dimensión LxAn	Medida del fondo LxAn	Profundidad	Contenido (L) incl. 1 Pers	Peso kg	01	pza./ pal.
UBQ 180 HOM 700V-XX	Hommage, incl. patas de madera	1771 x 771	1200 x 500	450	160	49,4	4.769,-	1
UBQ 180 HOM 7W0V-XX	Hommage, incl. patas (blancas)						4.769,-	1

Accesorios para bañeras:

Número de artículo	Descripción	Precios
U99880061	Sistema de salida y rebose, con cadena y tapón (1900 mm) cromado, Chrome	617,-
U99880062	Sistema de salida y rebose, con cadena y tapón (1900 mm) cromado, Gold Plated	929,-
U99880066	Sistema de salida y rebose, con cadena y tapón (1900 mm) cromado, Noble Brass	764,-
U906100XX	Cójin multifunción, espuma, 240 x 150 x 50 mm	105,-

XX = Sustituir por el código de los colores
 Para más información sobre colores, véase la página al comienzo del capítulo.
 Para más información sobre los sistemas de hidromasaje, véase la página 643.

LA BELLE Duo (Rectangular 1800 x 800) Quaryl®

€ sin I.V.A.

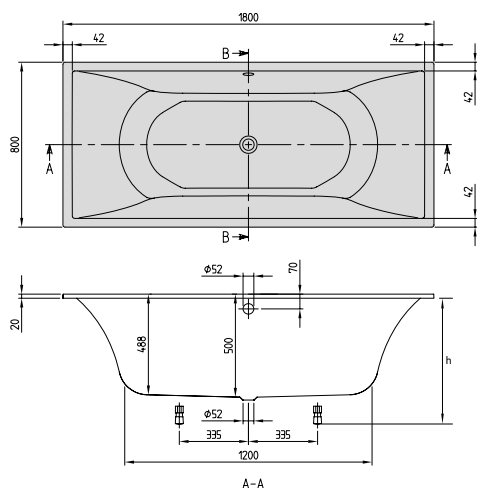
Incluido en el suministro:

Patas de bañera incluidas (autoadhesivas), regulables de 130 – 180 mm

Información técnica:

Sistemas de hidromasaje posibles a demanda

BAÑERAS



Quaryl®

h = Altura de montaje (mín - máx)	
Bañera	640 - 690

Número de artículo	Descripción	Dimensión LxAn	Medida del fondo LxAn	Profundidad	Contenido (L) incl. 1 Pers	Peso kg	01	pza./pal.
UBQ 180 LAB 2V-XX	La Belle, modelo de encastre	1800 x 800	1200 x 483	500	200	48	1.788,-	8

Accesorios para bañeras:

Número de artículo	Descripción	Precios
U90950461	Multiplex combinación de desagüe y rebosadero, Chrome	195,-
UCCON0475	Dispositivo antivació, incl. conexiones	249,-
U90600361	Multiplex Trio Desagüe y rebose con entrada de agua, Chrome	430,-
U90600461	Multiplex Trio Desagüe y rebose con entrada de agua e interruptor de batería, Chrome	728,-
U90170061	Asas, 1 juego = 2 piezas, Chrome	234,-
U906100XX	Cojín multifunción, espuma, 240 x 150 x 50 mm	105,-

Opciones de bañera premontada en combinación con:

Formulario de pedido: ver lado desplegable derecho

Opciones	Precios
TouchLight	727,-

XX = Sustituir por el código de los colores

Para más información sobre colores, véase la página al comienzo del capítulo.

Para más información sobre los sistemas de hidromasaje, véase la página 643.

LA BELLE Duo (Versión exenta 1800 x 800) Quaryl®

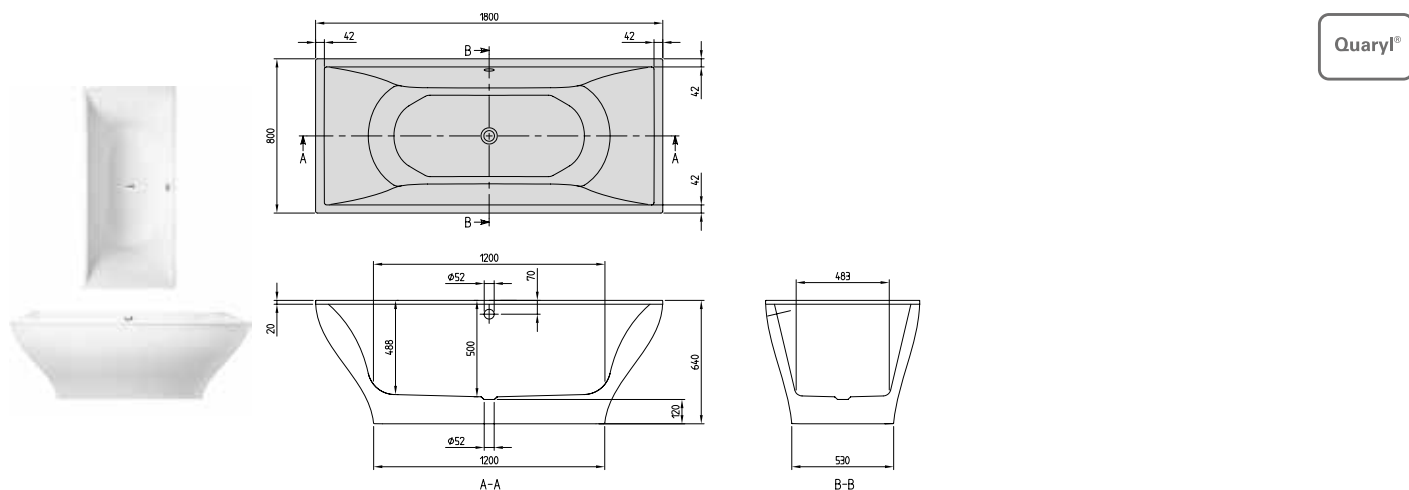
€ sin I.V.A.

Incluido en el suministro:

Desagüe y rebose a juego suministrados de serie (cromado).

Información técnica:

Bañera y faldón de Quaryl® (2 piezas). El faldón es, a su vez, el marco (altura faldón: 620 mm)



Número de artículo	Descripción	Dimensión LxA	Medida del fondo LxA	Profundidad	Contenido (L) incl. 1 Pers	Peso kg	01	RW	pza./pal.
UBQ 180 LAB 2PDV-XX	La Belle, bañera exenta, incl. faldón del color de la bañera (Quaryl®), incl. combinación de desagüe y rebosadero cromado	1800 x 800	1200 x 483	500	200	103	5.229,-	6.275,-	1

Accesorios para bañeras:

Número de artículo	Descripción	Precios
UCCON0475	Dispositivo antivacio, incl. conexiones	249,-
U90600361	Multiplex Trio Desagüe y rebose con entrada de agua, Chrome	430,-
U90600461	Multiplex Trio Desagüe y rebose con entrada de agua e interruptor de batería, Chrome	728,-
U906100XX	Cojín multifunción, espuma, 240 x 150 x 50 mm	105,-

XX = Sustituir por el código de los colores
 Para más información sobre colores, véase la página al comienzo del capítulo.
 Para más información sobre los sistemas de hidromasaje, véase la página 643.

LA BELLE Duo (Versión exenta 1800 x 800) Quarryl®, Colour on Demand

€ sin I.V.A.

Incluido en el suministro:

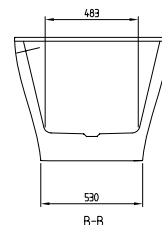
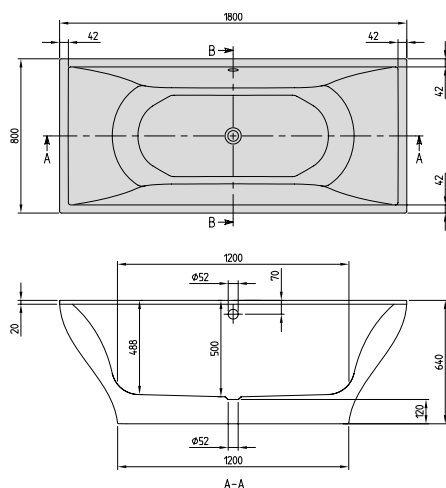
Desagüe y rebose a juego suministrados de serie (cromado).

Información técnica:

Bañera y faldón de Quarryl® (2 piezas). El faldón es, a su vez, el marco (altura faldón: 620 mm)



BAÑERAS



Número de artículo	Descripción	Dimensión LxAn	Medida del fondo LxAn	Profundidad	Contenido (L) incl. 1 Pers	Peso kg	01	RW	pza./pal.
UBQ 180 LAB 2PDBCX-XX	La Belle, bañera exenta, incl. faldón en Colour on Demand (Quarryl®), incl. combinación de desagüe y rebosadero cromado	1800 x 800	1200 x 483	500	200	98,9	5.713,-	6.759,-	1

Accesorios para bañeras:

Número de artículo	Descripción	Precios
U90600361	Multiplex Trio Desagüe y rebose con entrada de agua, Chrome	430,-
U90600461	Multiplex Trio Desagüe y rebose con entrada de agua e interruptor de batería, Chrome	728,-
U906100XX	Cojín multifunción, espuma, 240 x 150 x 50 mm	105,-

Producción a medida Colour on Demand: plazo de entrega de 3 semanas. Para ello, es imprescindible que use el **formulario de pedido** que se adjunta a la sección de bañeras en la página 636-637, para que podamos tramitar el pedido.

XX = Sustituir por el código de los colores

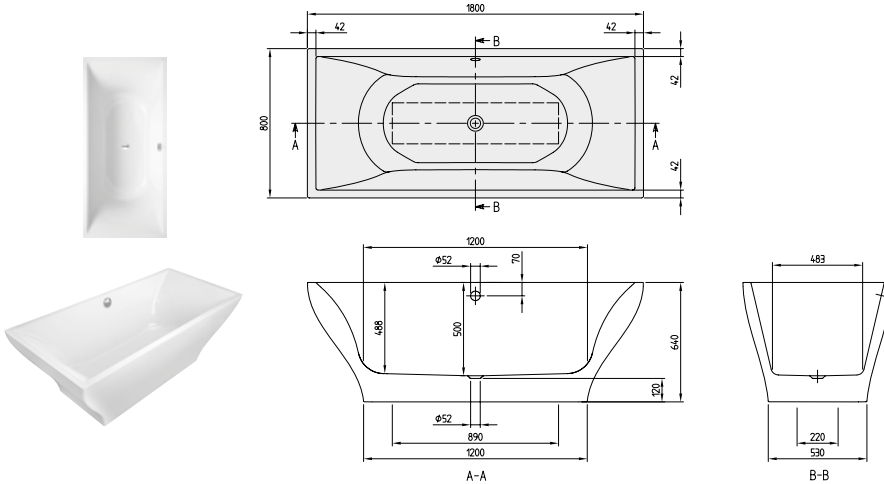
Para más información sobre colores, véase la página al comienzo del capítulo.

Para más información sobre los sistemas de hidromasaje, véase la página 643.

LA BELLE Excellence Duo (Versión exenta 1800 x 800) Quaryl®

€ sin I.V.A.

Incluido en el suministro: Desagüe y reboso a juego suministrados de serie (cromado).



Número de artículo	Descripción	Dimensión LxA	Medida del fondo LxA	Profundidad	Contenido (L) incl. 1 Pers	Peso kg	01	RW	pza./pal.
UBQ 180 LAB 9W1V-XX	La Belle, bañera exenta, de una pieza, incl. combinación de desagüe y rebosadero cromado, Excellence	1800 x 800	1200 x 483	500	200	98,9	5.178,-	6.213,-	1
UBQ 180 LAB 9T1V-XX	La Belle, bañera exenta, de una pieza, incl. Multiplex Trio premontado (cromado), Excellence						5.416,-	6.500,-	1

Accesorios para bañeras:

Número de artículo	Descripción	Precios
UCCON0475	Dispositivo antivacio, incl. conexiones	249,-
U906100XX	Cojín multifunción, espuma, 240 x 150 x 50 mm	105,-

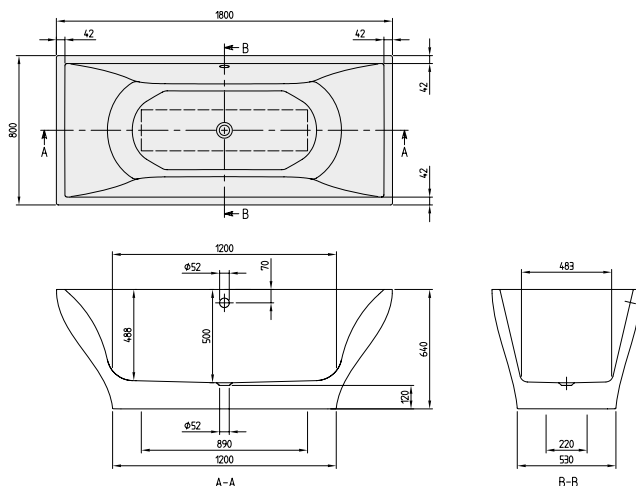
XX = Sustituir por el código de los colores
 Para más información sobre colores, véase la página al comienzo del capítulo.
 Para más información sobre los sistemas de hidromasaje, véase la página 643.

LA BELLE Excellence Duo (Versión exenta 1800 x 800) Quaryl®

€ sin I.V.A.

Incluido en el suministro: Desagüe y rebose a juego suministrados de serie (cromado).

Quaryl®



Número de artículo	Descripción	Dimensión LxA	Medida del fondo LxA	Profundidad	Contenido (L) incl. 1 Pers	Peso kg	01	RW	pza./pal.
UBQ 180 LAB 9T1BCV-XX	La Belle, bañera exenta, de una pieza, Colour on Demand (Quaryl®), incl. Multiplex Trio premontado (cromado), Excellence	1800 x 800	1200 x 483	500	200	98,9	6.151,-	7.234,-	1
UBQ 180 LAB 9W1BCV-XX	La Belle, bañera exenta, de una pieza, Colour on Demand (Quaryl®), incl. combinación de desagüe y rebosadero cromado, Excellence						5.913,-	6.948,-	1

Accesorios para bañeras:

Número de artículo	Descripción	Precios
UCCON0475	Dispositivo antivacio, incl. conexiones	249,-
U906100XX	Cojín multifunción, espuma, 240 x 150 x 50 mm	105,-

Producción a medida Colour on Demand: plazo de entrega de 3 semanas. Para ello, es imprescindible que use el **formulario de pedido** que se adjunta a la sección de bañeras en la página 636-637, para que podamos tramitar el pedido.

XX = Sustituir por el código de los colores
 Para más información sobre colores, véase la página al comienzo del capítulo.
 Para más información sobre los sistemas de hidromasaje, véase la página 643.

LEGATO_{Duo} (Rectangular 1700 x 700) Acrílico

€ sin I.V.A.

No incluido en el suministro:

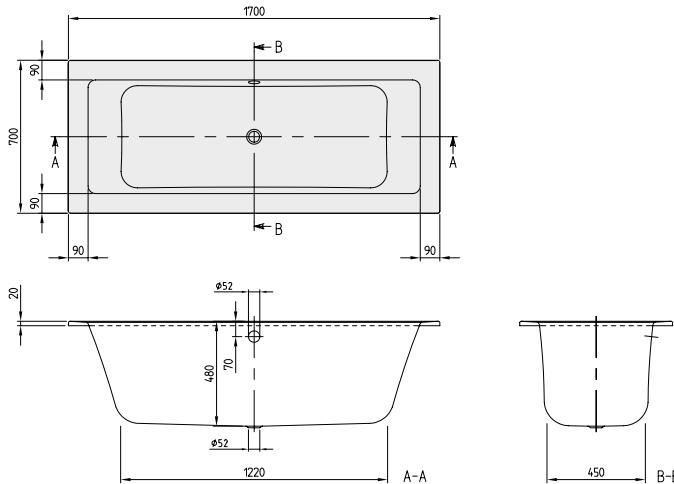
Las patas de la bañera no se suministran de serie.
 Accesorio necesario: Válvula de desagüe y rebosadero prolongado.

Información técnica:

El sistema de hidromasaje IP (Combipool especial invisible) se comercializa con eyectores en Stone White (RW) si la bañera de hidromasaje se ha seleccionado en color Stone White (RW). Todos los demás hidromasajes de color RW se comercializan con los eyectores en cromo.

Programa de muebles adecuados:

Legato



h = Altura de montaje (mín - máx)	
Bañera	605 - 655
Profibox 2.0 sin sistema	585 - 585
Profibox 2.0 incl. sistema	625 - 665

Número de artículo	Descripción	Dimensión LxA	Medida del fondo LxA	Profundidad	Contenido (L) incl. 1 Pers	Peso kg	01	RW	pza./pal.
UBA 177 LEG 2V-XX	Legato	1700 x 700	1220 x 450	480	165	22	754,-	812,-	8

Accesorios para bañeras:

Número de artículo	Descripción	Precios
U99740000	Patatas de bañera, plástico, para bañeras con suelo plano, regulables de 130 – 180 mm	26,-
U90950461	Multiplex combinación de desagüe y rebosadero, Chrome	195,-
UCCON0475	Dispositivo antivacio, incl. conexiones	249,-
U90600361	Multiplex Trio Desagüe y rebose con entrada de agua, Chrome	430,-
U90600461	Multiplex Trio Desagüe y rebose con entrada de agua e interruptor de batería, Chrome	728,-
U90170061	Asas, 1 juego = 2 piezas, Chrome	234,-
U906100XX	Cojín multifunción, espuma, 240 x 150 x 50 mm	105,-

Opciones de bañera premontada en combinación con:			Airpools		Hydropools		Combipools		Special Combipools	
Formulario de pedido: ver lado desplegable derecho	sólo bañera		AE	AC	HE	HC	CE	CC	IP	AP
Profibox 2.0 frontal	872,-	○	○	○	○	○	○	○	-	-
Profibox 2.0 angular	1.045,-	○	○	○	○	○	○	○	-	-
TouchLight	727,-	○	-	-	-	-	-	-	-	-

Sistemas de hidromasajes		Airpools		Hydropools		Combipools		Special Combipools	
Número de artículo	Descripción	AE	AC	HE	HC	CE	CC	IP	AP
U__ 177 LEG 2A ½ V 01	Precio sistema de hidromasaje, incl. bañera	2.758,-	3.259,-	2.959,-	4.061,-	3.860,-	4.562,-	5.964,-	8.068,-
U__ 177 LEG 2A ½ V RW	Precio sistema de hidromasaje, incl. bañera	2.816,-	3.317,-	3.017,-	4.119,-	3.918,-	4.620,-	6.022,-	8.126,-
U__ 177 LEG 2B ½ V 01	Precio sistema de hidromasaje, incl. bañera, incl. Multiplex Trio	3.188,-	3.689,-	3.389,-	4.491,-	4.290,-	4.992,-	6.394,-	8.498,-
U__ 177 LEG 2B ½ V RW	Precio sistema de hidromasaje, incl. bañera, incl. Multiplex Trio	3.246,-	3.747,-	3.447,-	4.549,-	4.348,-	5.050,-	6.452,-	8.556,-

En los siguientes sistemas de hidromasaje el sistema técnico sobresale.

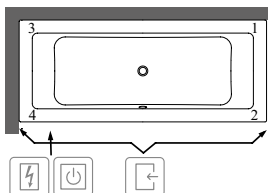
Posición técnica 1									
Posición técnica 1	Lado 1-3	-	-	-	-	-	-	+10	+5
	Lado 2-4	-	-	-	-	-	-	+10	+5
	Lado 3-4	-	-	-	-	-	-	-	+40
Posición técnica 2	Lado 1-2	-	-	-	-	-	-	-	+40
	Lado 1-3	-	-	-	-	-	-	+10	+5
	Lado 2-4	-	-	-	-	-	-	+10	+5

Sustituya __ en la referencia por el código de hidromasaje.

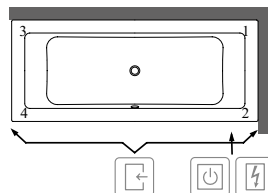
Sustituya 1/2 en la referencia con la posición técnica deseada (1 = posición técnica 1, 2 = posición técnica 2). Los eyectores para la espalda están en el lado de los elementos técnicos.

Otras opciones mediante el formulario de pedido (véase el lado desplegable derecho)

Posición técnica 1



Posición técnica 2



- Lado accesible
- Caja eléctrica
- Control en borde de bañera

El símbolo "O" significa que esta opción es posible

XX = Sustituir por el código de los colores

Para más información sobre colores, véase la página al comienzo del capítulo.

Para más información sobre los sistemas de hidromasaje, véase la página 643.

BAÑERAS

LEGATO Duo (Rectangular 1700 x 750) Acrílico

€ sin I.V.A.

No incluido en el suministro:

Las patas de la bañera no se suministran de serie.

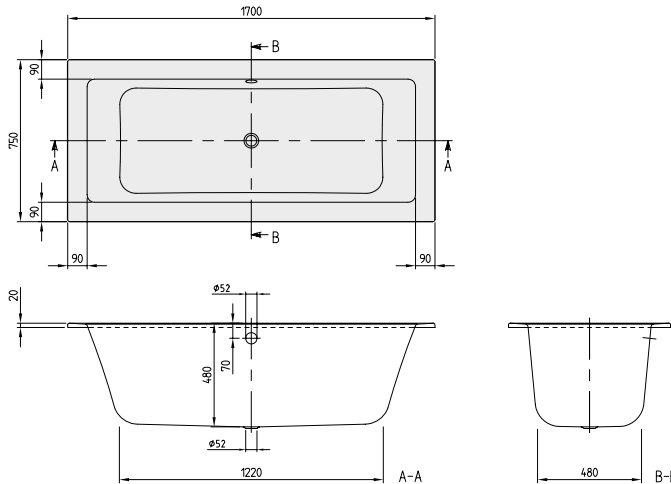
Accesorio necesario: Válvula de desagüe y rebosadero prolongado.

Información técnica:

El sistema de hidromasaje IP (Combipool especial invisible) se comercializa con eyectores en Stone White (RW) si la bañera de hidromasaje se ha seleccionado en color Stone White (RW). Todos los demás hidromasajes de color RW se comercializan con los eyectores en cromo.

Programa de muebles adecuados:

Legato



h = Altura de montaje (mín - máx)	
Bañera	605 - 655
Profibox 2.0 sin sistema	585 - 585
Profibox 2.0 incl. sistema	625 - 665

Número de artículo	Descripción	Dimensión LxA	Medida del fondo LxA	Profundidad	Contenido (L) incl. 1 Pers	Peso kg	01	RW	pza./pal.
UBA 170 LEG 2V-XX	Legato	1700 x 750	1220 x 480	480	170	22	754,-	812,-	15

Accesorios para bañeras:

Número de artículo	Descripción	Precios
U99740000	Patatas de bañera, plástico, para bañeras con suelo plano, regulables de 130 – 180 mm	26,-
U90950461	Multiplex combinación de desagüe y rebosadero, Chrome	195,-
UCCON0475	Dispositivo antivacio, incl. conexiones	249,-
U90600361	Multiplex Trio Desagüe y rebose con entrada de agua, Chrome	430,-
U90600461	Multiplex Trio Desagüe y rebose con entrada de agua e interruptor de batería, Chrome	728,-
U90170061	Asas, 1 juego = 2 piezas, Chrome	234,-
U906100XX	Cojín multifunción, espuma, 240 x 150 x 50 mm	105,-

Opciones de bañera premontada en combinación con:			Airpools		Hydropools		Combipools		Special Combipools	
Formulario de pedido: ver lado desplegable derecho	sólo bañera		AE	AC	HE	HC	CE	CC	IP	AP
Profibox 2.0 frontal	872,-	○	○	○	○	○	○	○	○	-
Profibox 2.0 angular	1.045,-	○	○	○	○	○	○	○	○	-
TouchLight	727,-	○	-	-	-	-	-	-	-	-

Sistemas de hidromasajes		Airpools		Hydropools		Combipools		Special Combipools	
Número de artículo	Descripción	AE	AC	HE	HC	CE	CC	IP	AP
U__ 170 LEG 2A ½ V 01	Precio sistema de hidromasaje, incl. bañera	2.758,-	3.259,-	2.959,-	4.061,-	3.860,-	4.562,-	5.964,-	8.068,-
U__ 170 LEG 2A ½ V RW	Precio sistema de hidromasaje, incl. bañera	2.816,-	3.317,-	3.017,-	4.119,-	3.918,-	4.620,-	6.022,-	8.126,-
U__ 170 LEG 2B ½ V 01	Precio sistema de hidromasaje, incl. bañera, incl. Multiplex Trio	3.188,-	3.689,-	3.389,-	4.491,-	4.290,-	4.992,-	6.394,-	8.498,-
U__ 170 LEG 2B ½ V RW	Precio sistema de hidromasaje, incl. bañera, incl. Multiplex Trio	3.246,-	3.747,-	3.447,-	4.549,-	4.348,-	5.050,-	6.452,-	8.556,-

En los siguientes sistemas de hidromasaje el sistema técnico sobresale.

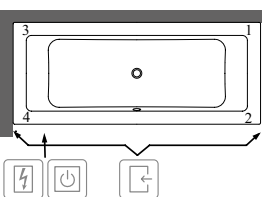
Posición técnica 1	Lado 3-4	-	-	-	-	-	-	-	+40
Posición técnica 2	Lado 1-2	-	-	-	-	-	-	-	+40

Sustituya __ en la referencia por el código de hidromasaje.

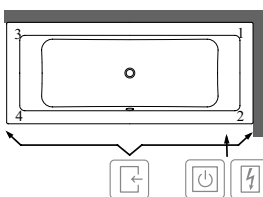
Sustituya 1/2 en la referencia con la posición técnica deseada (1 = posición técnica 1, 2 = posición técnica 2). Los eyectores para la espalda están en el lado de los elementos técnicos.

Otras opciones mediante el formulario de pedido (véase el lado desplegable derecho)

Posición técnica 1



Posición técnica 2



- Lado accesible
- Caja eléctrica
- Control en borde de bañera

El símbolo "O" significa que esta opción es posible

XX = Sustituir por el código de los colores

Para más información sobre colores, véase la página al comienzo del capítulo.

Para más información sobre los sistemas de hidromasaje, véase la página 643.

LEGATO_{Duo} (Rectangular 1800 x 800) Acrílico

€ sin I.V.A.

No incluido en el suministro:

Las patas de la bañera no se suministran de serie.

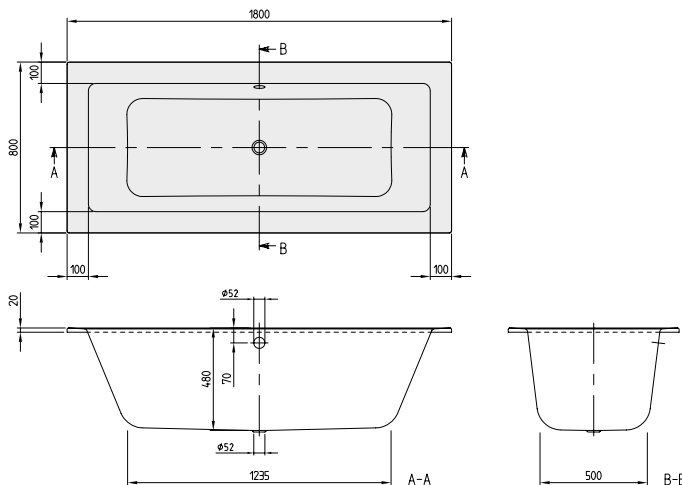
Accesorio necesario: Válvula de desagüe y rebosadero prolongado.

Información técnica:

El sistema de hidromasaje IP (Combipool especial invisible) se comercializa con eyectores en Stone White (RW) si la bañera de hidromasaje se ha seleccionado en color Stone White (RW). Todos los demás hidromasajes de color RW se comercializan con los eyectores en cromo.

Programa de muebles adecuados:

Legato



h = Altura de montaje (mín - máx)	
Bañera	605 - 655
Profibox 2.0 sin sistema	585 - 585
Profibox 2.0 incl. sistema	625 - 665

Número de artículo	Descripción	Dimensión LxA	Medida del fondo LxA	Profundidad	Contenido (L) incl. 1 Pers	Peso kg	01	RW	pza./pal.
UBA 180 LEG 2V-XX	Legato	1800 x 800	1235 x 500	480	198	24		878,-	949,- 15

Accesorios para bañeras:

Número de artículo	Descripción	Precios
U99740000	Patas de bañera, plástico, para bañeras con suelo plano, regulables de 130 – 180 mm	26,-
U90950461	Multiplex combinación de desagüe y rebosadero, Chrome	195,-
UCCON0475	Dispositivo antivacio, incl. conexiones	249,-
U90600361	Multiplex Trio Desagüe y rebose con entrada de agua, Chrome	430,-
U90600461	Multiplex Trio Desagüe y rebose con entrada de agua e interruptor de batería, Chrome	728,-
U90170061	Asas, 1 juego = 2 piezas, Chrome	234,-
U906100XX	Cojín multifunción, espuma, 240 x 150 x 50 mm	105,-

Opciones de bañera premontada en combinación con:		Airpools		Hydropools		Combipools		Special Combipools	
Formulario de pedido: ver lado desplegable derecho		AE	AC	HE	HC	CE	CC	IP	AP
Profibox 2.0 frontal	872,-	<input type="radio"/>	<input type="radio"/>	<input type="radio"/>	<input type="radio"/>	<input type="radio"/>	<input type="radio"/>	<input type="radio"/>	<input type="radio"/>
Profibox 2.0 angular	1.045,-	<input type="radio"/>	<input type="radio"/>	<input type="radio"/>	<input type="radio"/>	<input type="radio"/>	<input type="radio"/>	<input type="radio"/>	<input type="radio"/>
TouchLight	727,-	<input type="radio"/>	<input type="radio"/>	<input type="radio"/>	<input type="radio"/>	<input type="radio"/>	<input type="radio"/>	<input type="radio"/>	<input type="radio"/>

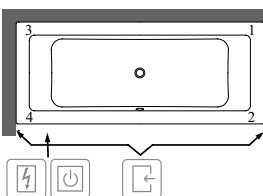
Sistemas de hidromasajes		Airpools		Hydropools		Combipools		Special Combipools	
Número de artículo	Descripción	AE	AC	HE	HC	CE	CC	IP	AP
U__ 180 LEG 2A ½ V 01	Precio sistema de hidromasaje, incl. bañera	2.882,-	3.383,-	3.083,-	4.185,-	3.984,-	4.686,-	6.088,-	8.192,-
U__ 180 LEG 2A ½ V RW	Precio sistema de hidromasaje, incl. bañera	2.953,-	3.454,-	3.154,-	4.256,-	4.055,-	4.757,-	6.159,-	8.263,-
U__ 180 LEG 2B ½ V 01	Precio sistema de hidromasaje, incl. bañera, incl. Multiplex Trio	3.312,-	3.813,-	3.513,-	4.615,-	4.414,-	5.116,-	6.518,-	8.622,-
U__ 180 LEG 2B ½ V RW	Precio sistema de hidromasaje, incl. bañera, incl. Multiplex Trio	3.383,-	3.884,-	3.584,-	4.686,-	4.485,-	5.187,-	6.589,-	8.693,-

Sustituya __ en la referencia por el código de hidromasaje.

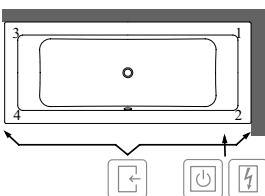
Sustituya 1/2 en la referencia con la posición técnica deseada (1 = posición técnica 1, 2 = posición técnica 2). Los eyectores para la espalda están en el lado de los elementos técnicos.

Otras opciones mediante el formulario de pedido (véase el lado desplegable derecho)

Posición técnica 1



Posición técnica 2



- Lado accesible
- Caja eléctrica
- Control en borde de bañera

El símbolo "O" significa que esta opción es posible

XX = Sustituir por el código de los colores

Para más información sobre colores, véase la página al comienzo del capítulo.

Para más información sobre los sistemas de hidromasaje, véase la página 643.

LEGATO Duo (Rectangular 1900 x 900) Acrílico

€ sin I.V.A.

No incluido en el suministro:

Las patas de la bañera no se suministran de serie.

Accesorio necesario: Válvula de desagüe y rebosadero prolongado.

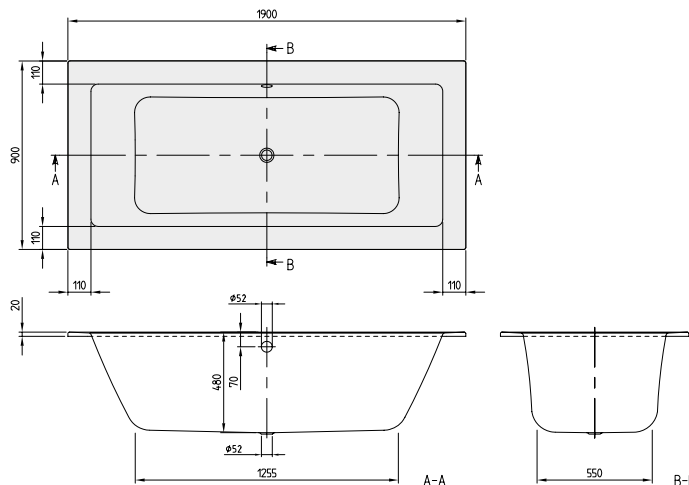
Información técnica:

El sistema de hidromasaje IP (Combipool especial invisible) se comercializa con eyectores en Stone White (RW) si la bañera de hidromasaje se ha seleccionado en color Stone White (RW). Todos los demás hidromasajes de color RW se comercializan con los eyectores en cromo.

Programa de muebles adecuados:

Legato

BAÑERAS



h = Altura de montaje (mín - máx)	
Bañera	605 - 655
Profibox 2.0 sin sistema	585 - 585
Profibox 2.0 incl. sistema	625 - 665

Número de artículo	Descripción	Dimensión LxA	Medida del fondo LxA	Profundidad	Contenido (L) incl. 1 Pers	Peso kg	01	RW	pza./pal.
UBA 199 LEG 2V-XX	Legato	1900 x 900	1255 x 550	480	236	27	1.068,-	1.151,-	15

Accesorios para bañeras:

Número de artículo	Descripción	Precios
U99740000	Patatas de bañera, plástico, para bañeras con suelo plano, regulables de 130 – 180 mm	26,-
U90950461	Multiplex combinación de desagüe y rebosadero, Chrome	195,-
UCCON0475	Dispositivo antivacio, incl. conexiones	249,-
U90600361	Multiplex Trio Desagüe y rebose con entrada de agua, Chrome	430,-
U90600461	Multiplex Trio Desagüe y rebose con entrada de agua e interruptor de batería, Chrome	728,-
U90170061	Asas, 1 juego = 2 piezas, Chrome	234,-
U906100XX	Cojín multifunción, espuma, 240 x 150 x 50 mm	105,-

Opciones de bañera premontada en combinación con:		Airpools		Hydropools		Combipools		Special Combipools	
Formulario de pedido: ver lado desplegable derecho		AE	AC	HE	HC	CE	CC	IP	AP
Profibox 2.0 frontal	872,-	○	○	○	○	○	○	○	○
Profibox 2.0 angular	1.045,-	○	○	○	○	○	○	○	○
TouchLight	727,-	-	-	-	-	-	-	-	-

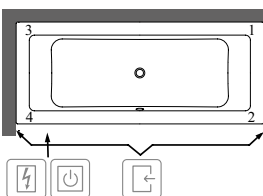
Sistemas de hidromasajes		Airpools		Hydropools		Combipools		Special Combipools	
Número de artículo	Descripción	AE	AC	HE	HC	CE	CC	IP	AP
U__ 199 LEG 2A ½ V 01	Precio sistema de hidromasaje, incl. bañera	3.072,-	3.573,-	3.273,-	4.375,-	4.174,-	4.876,-	6.278,-	8.382,-
U__ 199 LEG 2A ½ V RW	Precio sistema de hidromasaje, incl. bañera	3.155,-	3.656,-	3.356,-	4.458,-	4.257,-	4.959,-	6.361,-	8.465,-
U__ 199 LEG 2B ½ V 01	Precio sistema de hidromasaje, incl. bañera, incl. Multiplex Trio	3.502,-	4.003,-	3.703,-	4.805,-	4.604,-	5.306,-	6.708,-	8.812,-
U__ 199 LEG 2B ½ V RW	Precio sistema de hidromasaje, incl. bañera, incl. Multiplex Trio	3.585,-	4.086,-	3.786,-	4.888,-	4.687,-	5.389,-	6.791,-	8.895,-

Sustituya __ en la referencia por el código de hidromasaje.

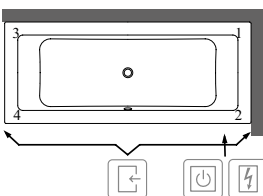
Sustituya 1/2 en la referencia con la posición técnica deseada (1 = posición técnica 1, 2 = posición técnica 2). Los eyectores para la espalda están en el lado de los elementos técnicos.

Otras opciones mediante el formulario de pedido (véase el lado desplegable derecho)

Posición técnica 1



Posición técnica 2



- Lado accesible
- Caja eléctrica
- Control en borde de bañera

El símbolo "○" significa que esta opción es posible

XX = Sustituir por el código de los colores

Para más información sobre colores, véase la página al comienzo del capítulo.

Para más información sobre los sistemas de hidromasaje, véase la página 643.

LIBRA Solo (Rectangular 1600 x 700) Quarryl®

€ sin I.V.A.

Incluido en el suministro:

Patas de bañera incluidas (autoadhesivas), regulables de 130 – 180 mm

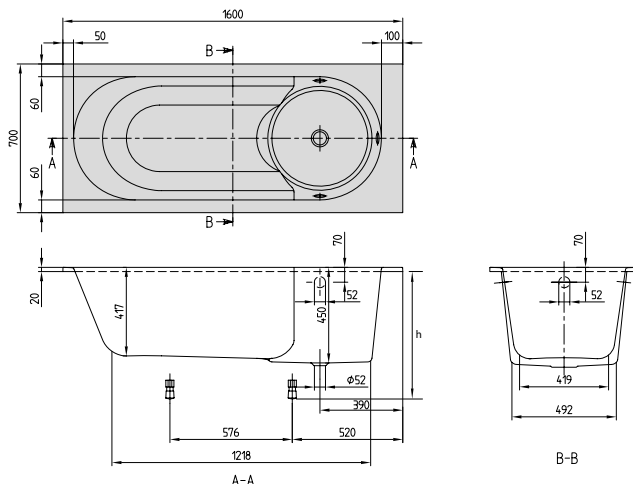
No incluido en el suministro:

Accesorio necesario: Válvula de desagüe y rebosadero prolongado.

Información técnica:

Rebosadero posible en 3 lados. La sierra de calar (para la perforación del orificio de rebosadero) está incluida en el suministro.

Sistemas de hidromasaje posibles a demanda



Quaryl®

h = Altura de montaje (mín - máx)

Bañera	585 - 635
--------	-----------

Número de artículo	Descripción	Dimensión LxA	Medida del fondo LxA	Profundidad	Contenido (L) incl. 1 Pers	Peso kg	01	pza./pal.
UBQ 167 LIB 2V-XX	Libra	1600 x 700	1220 x 420	450	120	38,8	1.101,-	8

Accesorios para bañeras:

Número de artículo	Descripción	Precios
U90950461	Multiplex combinación de desagüe y rebosadero, Chrome	195,-
UCCON0475	Dispositivo antivacio, incl. conexiones	249,-
U90600361	Multiplex Trio Desagüe y rebose con entrada de agua, Chrome	430,-
U90600461	Multiplex Trio Desagüe y rebose con entrada de agua e interruptor de batería, Chrome	728,-
U90170061	Asas, 1 juego = 2 piezas, Chrome	234,-
U906100XX	Cojín multifunción, espuma, 240 x 150 x 50 mm	105,-

Opciones de bañera premontada en combinación con:

Formulario de pedido: ver lado desplegable derecho

TouchLight

Precios

727,-

XX = Sustituir por el código de los colores

Para más información sobre colores, véase la página al comienzo del capítulo.

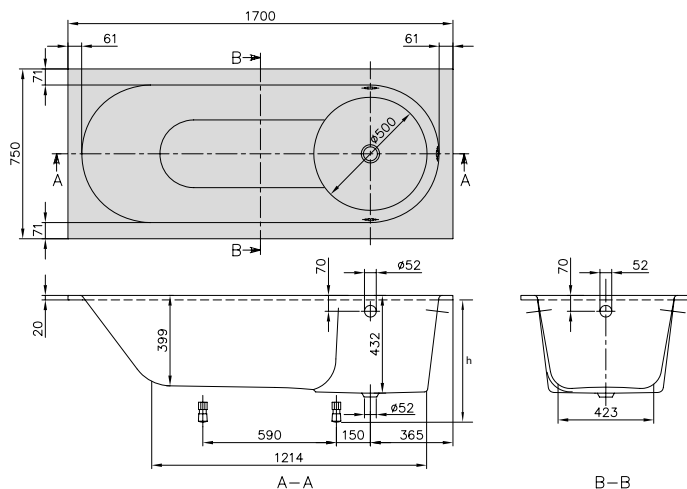
Para más información sobre los sistemas de hidromasaje, véase la página 643.

LIBRA Solo (Rectangular 1700 x 750) Quarry®

€ sin I.V.A.

Incluido en el suministro: Patas de bañera incluidas (autoadhesivas), regulables de 130 – 180 mm
No incluido en el suministro: Accesorio necesario: Válvula de desagüe y rebosadero prolongado.
Información técnica: Rebosadero posible en 3 lados. La sierra de calar (para la perforación del orificio de rebosadero) está incluida en el suministro.
Sistemas de hidromasaje posibles a demanda
 United disponibles para sistemas de hidromasaje bajo pedido

BAÑERAS



Quarry®

h = Altura de montaje (mín - máx)	
Bañera	570 - 620
UNITED sin sistema	610 - 610
UNITED incl. sistema	610 - 610
Profibox 2.0 sin sistema	585 - 585
Profibox 2.0 incl. sistema	625 - 665

Número de artículo	Descripción	Dimensión LxAn	Medida del fondo LxAn	Profundidad	Contenido (L) incl. 1 Pers	Peso kg	01	pza./pal.
UBQ 170 LIB 2V-XX	Libra	1700 x 750	1210 x 420	432	125	37,2	998,-	8

Accesorios para bañeras:

Número de artículo	Descripción	Precios
U90950461	Multiplex combinación de desagüe y rebosadero, Chrome	195,-
UCCON0475	Dispositivo antivació, incl. conexiones	249,-
U90600361	Multiplex Trio Desagüe y rebose con entrada de agua, Chrome	430,-
U90600461	Multiplex Trio Desagüe y rebose con entrada de agua e interruptor de batería, Chrome	728,-
U90170061	Asas, 1 juego = 2 piezas, Chrome	234,-
U906100XX	Cojín multifunción, espuma, 240 x 150 x 50 mm	105,-

Opciones de bañera premontada en combinación con:

Formulario de pedido: ver lado desplegable derecho

Opciones	Precios
UNITED aislado	2.201,-
UNITED angular	1.613,-
Profibox 2.0 frontal	872,-
Profibox 2.0 angular	1.045,-
TouchLight	727,-

XX = Sustituir por el código de los colores

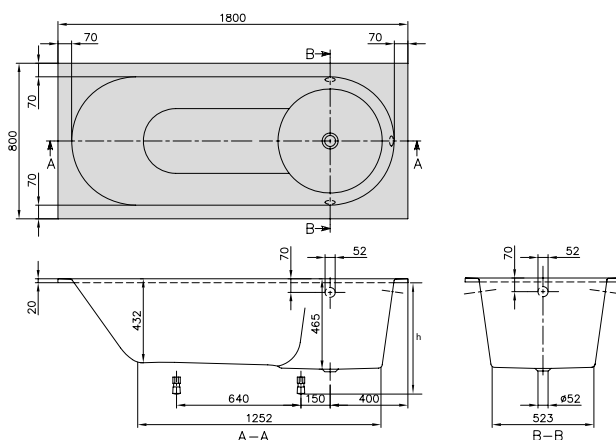
Para más información sobre colores, véase la página al comienzo del capítulo.

Para más información sobre los sistemas de hidromasaje, véase la página 643.

LIBRA Solo (Rectangular 1800 x 800) Quarry®

€ sin I.V.A.

Incluido en el suministro: Patas de bañera incluidas (autoadhesivas), regulables de 130 – 180 mm
No incluido en el suministro: Accesorio necesario: Válvula de desagüe y rebosadero prolongado.
Información técnica: Rebosadero posible en 3 lados. La sierra de calar (para la perforación del orificio de rebosadero) está incluida en el suministro.
Sistemas de hidromasaje posibles a demanda
 United disponibles para sistemas de hidromasaje bajo pedido



Quarry®

h = Altura de montaje (mín - máx)	
Bañera	600 - 650
UNITED sin sistema	610 - 610
UNITED incl. sistema	610 - 610
Profibox 2.0 sin sistema	585 - 585
Profibox 2.0 incl. sistema	625 - 665

Número de artículo	Descripción	Dimensión LxAn	Medida del fondo LxAn	Profundidad	Contenido (L) incl. 1 Pers	Peso kg	01	pza./pal.
UBQ 180 LIB 2V-XX	Libra	1800 x 800	1250 x 450	465	175	44,7	1.198,-	8

Accesorios para bañeras:

Número de artículo	Descripción	Precios
U90950461	Multiplex combinación de desagüe y rebosadero, Chrome	195,-
UCCON0475	Dispositivo antivació, incl. conexiones	249,-
U90600361	Multiplex Trio Desagüe y rebose con entrada de agua, Chrome	430,-
U90600461	Multiplex Trio Desagüe y rebose con entrada de agua e interruptor de batería, Chrome	728,-
U90170061	Asas, 1 juego = 2 piezas, Chrome	234,-
U906100XX	Cojín multifunción, espuma, 240 x 150 x 50 mm	105,-

Opciones de bañera premontada en combinación con:

Formulario de pedido: ver lado desplegable derecho

Opciones de bañera premontada en combinación con:	Precios
UNITED aislado	2.201,-
UNITED angular	1.613,-
Profibox 2.0 frontal	872,-
Profibox 2.0 angular	1.045,-
TouchLight	727,-

XX = Sustituir por el código de los colores

Para más información sobre colores, véase la página al comienzo del capítulo.

Para más información sobre los sistemas de hidromasaje, véase la página 643.

LOOP & FRIENDS SQUARE Duo con interior rectangular (Rectangular 1700 x 700) Acrílico

€ sin I.V.A.

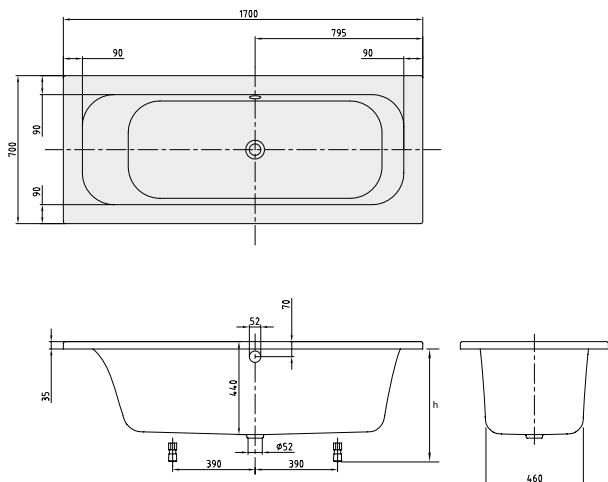
No incluido en el suministro:

Las patas de la bañera no se suministran de serie.

Accesorio necesario: Válvula de desagüe y rebosadero prolongado.

Cerámica de sanitarios a juego:

Loop & Friends



h = Altura de montaje (mín - máx)	
Bañera	545 - 595
Sistema de hidromasaje	585 - 625
Profibox 2.0 sin sistema	585 - 585
Profibox 2.0 incl. sistema	625 - 625

Número de artículo	Descripción	Dimensión LxAn	Medida del fondo LxAn	Profundidad	Contenido (L) incl. 1 Pers	Peso kg	01	pza./pal.
UBA 177 LFS 2V-XX	Loop & Friends, Duo, con interior rectangular	1700 x 700	1200 x 460	440	120	21	625,-	10

Accesorios para bañeras:

Número de artículo	Descripción	Precios
U99740000	Patatas de bañera, plástico, para bañeras con suelo plano, regulables de 130 – 180 mm	26,-
U90950461	Multiplex combinación de desagüe y rebosadero, Chrome	195,-
UCCON0475	Dispositivo antivacio, incl. conexiones	249,-
U90600361	Multiplex Trio Desagüe y rebose con entrada de agua, Chrome	430,-
U90600461	Multiplex Trio Desagüe y rebose con entrada de agua e interruptor de batería, Chrome	728,-
U90170061	Asas, 1 juego = 2 piezas, Chrome	234,-
U906100XX	Cojín multifunción, espuma, 240 x 150 x 50 mm	105,-

Opciones de bañera premontada en combinación con:			Airpools		Hydropools		Combipools		Special Combipools	
Formulario de pedido: ver lado desplegable derecho	sólo bañera		AE	AC	HE	HC	CE	CC	IP	AP
Profibox 2.0 frontal	872,-	○	○	○	○	○	○	○	○	○
Profibox 2.0 angular	1.045,-	○	○	○	○	○	○	○	○	○
TouchLight	727,-	○	-	-	-	-	-	-	-	-

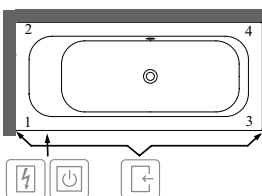
Sistemas de hidromasajes		Airpools		Hydropools		Combipools		Special Combipools	
Número de artículo	Descripción	AE	AC	HE	HC	CE	CC	IP	AP
U__ 177 LFS 2A ½ V XX	Precio sistema de hidromasaje, incl. bañera	2.629,-	3.130,-	2.830,-	3.932,-	3.731,-	4.433,-	5.835,-	7.939,-
U__ 177 LFS 2B ½ V XX	Precio sistema de hidromasaje, incl. bañera, incl. Multiplex Trio	3.059,-	3.560,-	3.260,-	4.362,-	4.161,-	4.863,-	6.265,-	8.369,-

Sustituya __ en la referencia por el código de hidromasaje.

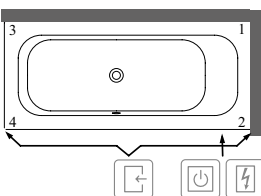
Sustituya 1/2 en la referencia con la posición técnica deseada (1 = posición técnica 1, 2 = posición técnica 2). Los eyectores para la espalda están en el lado de los elementos técnicos.

Otras opciones mediante el formulario de pedido (véase el lado desplegable derecho)

Posición técnica 1



Posición técnica 2



- Lado accesible
- Caja eléctrica
- Control en borde de bañera

El símbolo "○" significa que esta opción es posible

XX = Sustituir por el código de los colores

Para más información sobre colores, véase la página al comienzo del capítulo.

Para más información sobre los sistemas de hidromasaje, véase la página 643.

LOOP & FRIENDS SQUARE Duo con interior rectangular (Rectangular 1700 x 750) Acrílico

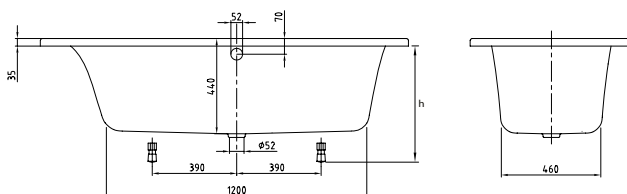
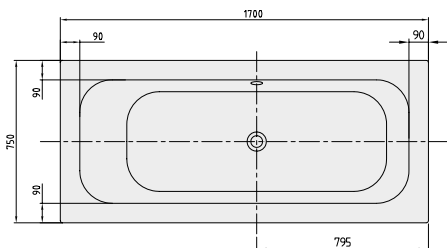
€ sin I.V.A.

No incluido en el suministro:

Las patas de la bañera no se suministran de serie.
 Accesorio necesario: Válvula de desagüe y rebosadero prolongado.

Cerámica de sanitarios a juego:

Loop & Friends



h = Altura de montaje (mín - máx)	
Bañera	545 - 595
Sistema de hidromasaje	585 - 625
Profibox 2.0 sin sistema	585 - 585
Profibox 2.0 incl. sistema	625 - 625

Número de artículo	Descripción	Dimensión LxAn	Medida del fondo LxAn	Profundidad	Contenido (L) incl. 1 Pers	Peso kg	01	pza./pal.
UBA 170 LFS 2V-XX	Loop & Friends, Duo, con interior rectangular	1700 x 750	1200 x 460	440	130	21	625,-	10

Accesorios para bañeras:

Número de artículo	Descripción	Precios
U99740000	Patatas de bañera, plástico, para bañeras con suelo plano, regulables de 130 – 180 mm	26,-
U90950461	Multiplex combinación de desagüe y rebosadero, Chrome	195,-
UCCON0475	Dispositivo antivacio, incl. conexiones	249,-
U90600361	Multiplex Trio Desagüe y rebose con entrada de agua, Chrome	430,-
U90600461	Multiplex Trio Desagüe y rebose con entrada de agua e interruptor de batería, Chrome	728,-
U90170061	Asas, 1 juego = 2 piezas, Chrome	234,-
U906100XX	Cojín multifunción, espuma, 240 x 150 x 50 mm	105,-

Opciones de bañera premontada en combinación con:			Airpools		Hydropools		Combpools		Special Combpools	
Formulario de pedido: ver lado desplegable derecho	sólo bañera		AE	AC	HE	HC	CE	CC	IP	AP
Profibox 2.0 frontal	872,-	○	○	○	○	○	○	○	○	○
Profibox 2.0 angular	1.045,-	○	○	○	○	○	○	○	○	○
TouchLight	727,-	○	-	-	-	-	-	-	-	-

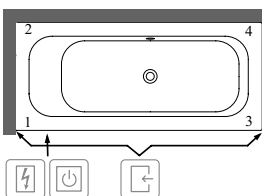
Sistemas de hidromasajes		Airpools		Hydropools		Combpools		Special Combpools	
Número de artículo	Descripción	AE	AC	HE	HC	CE	CC	IP	AP
U__ 170 LFS 2A ½ V XX	Precio sistema de hidromasaje, incl. bañera	2.629,-	3.130,-	2.830,-	3.932,-	3.731,-	4.433,-	5.835,-	7.939,-
U__ 170 LFS 2B ½ V XX	Precio sistema de hidromasaje, incl. bañera, incl. Multiplex Trio	3.059,-	3.560,-	3.260,-	4.362,-	4.161,-	4.863,-	6.265,-	8.369,-

Sustituya __ en la referencia por el código de hidromasaje.

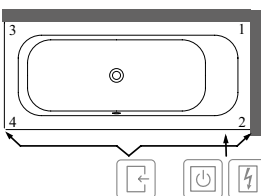
Sustituya 1/2 en la referencia con la posición técnica deseada (1 = posición técnica 1, 2 = posición técnica 2). Los eyectores para la espalda están en el lado de los elementos técnicos.

Otras opciones mediante el formulario de pedido (véase el lado desplegable derecho)

Posición técnica 1



Posición técnica 2



- Lado accesible
- Caja eléctrica
- Control en borde de bañera

El símbolo "○" significa que esta opción es posible

XX = Sustituir por el código de los colores

Para más información sobre colores, véase la página al comienzo del capítulo.

Para más información sobre los sistemas de hidromasaje, véase la página 643.

BAÑERAS

LOOP & FRIENDS SQUARE Duo con interior rectangular (Rectangular 1800 x 800) Acrílico

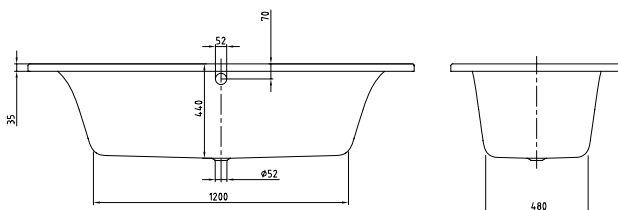
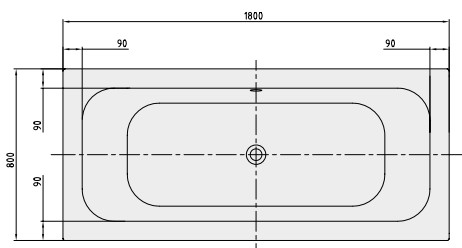
€ sin I.V.A.

No incluido en el suministro:

Las patas de la bañera no se suministran de serie.
 Accesorio necesario: Válvula de desagüe y rebosadero prolongado.

Cerámica de sanitarios a juego:

Loop & Friends



h = Altura de montaje (mín - máx)	
Bañera	545 - 595
Sistema de hidromasaje	585 - 625
Profibox 2.0 sin sistema	585 - 585
Profibox 2.0 incl. sistema	625 - 625

Número de artículo	Descripción	Dimensión LxAn	Medida del fondo LxAn	Profundidad	Contenido (L) incl. 1 Pers	Peso kg	01	pza./pal.
UBA 180 LFS 2V-XX	Loop & Friends, Duo, con interior rectangular	1800 x 800	1200 x 480	440	150	23	724,-	10

Accesorios para bañeras:

Número de artículo	Descripción	Precios
U99740000	Patas de bañera, plástico, para bañeras con suelo plano, regulables de 130 – 180 mm	26,-
U90950461	Multiplex combinación de desagüe y rebosadero, Chrome	195,-
UCCON0475	Dispositivo antivacio, incl. conexiones	249,-
U90600361	Multiplex Trio Desagüe y rebose con entrada de agua, Chrome	430,-
U90600461	Multiplex Trio Desagüe y rebose con entrada de agua e interruptor de batería, Chrome	728,-
U90170061	Asas, 1 juego = 2 piezas, Chrome	234,-
U906100XX	Cojín multifunción, espuma, 240 x 150 x 50 mm	105,-

Opciones de bañera premontada en combinación con: Formulario de pedido: ver lado desplegable derecho	sólo bañera	Airpools		Hydropools		Combipools		Special Combipools	
		AE	AC	HE	HC	CE	CC	IP	AP
Profibox 2.0 frontal	872,-	○	○	○	○	○	○	○	○
Profibox 2.0 angular	1.045,-	○	○	○	○	○	○	○	○
TouchLight	727,-	○	-	-	-	-	-	-	-

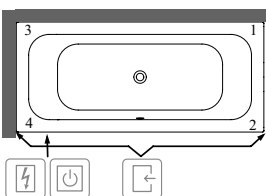
Sistemas de hidromasajes		Airpools		Hydropools		Combipools		Special Combipools	
Número de artículo	Descripción	AE	AC	HE	HC	CE	CC	IP	AP
U__ 180 LFS 2A ½ V XX	Precio sistema de hidromasaje, incl. bañera	2.728,-	3.229,-	2.929,-	4.031,-	3.830,-	4.532,-	5.934,-	8.038,-
U__ 180 LFS 2B ½ V XX	Precio sistema de hidromasaje, incl. bañera, incl. Multiplex Trio	3.158,-	3.659,-	3.359,-	4.461,-	4.260,-	4.962,-	6.364,-	8.468,-

Sustituya __ en la referencia por el código de hidromasaje.

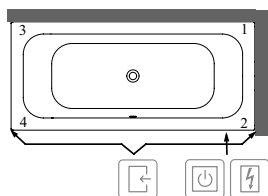
Sustituya 1/2 en la referencia con la posición técnica deseada (1 = posición técnica 1, 2 = posición técnica 2). Los eyectores para la espalda están en el lado de los elementos técnicos.

Otras opciones mediante el formulario de pedido (véase el lado desplegable derecho)

Posición técnica 1



Posición técnica 2



- Lado accesible
- Caja eléctrica
- Control en borde de bañera

El símbolo "○" significa que esta opción es posible

XX = Sustituir por el código de los colores

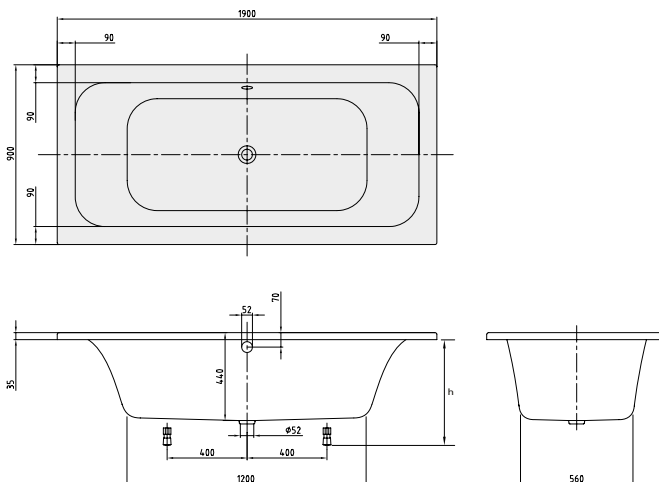
Para más información sobre colores, véase la página al comienzo del capítulo.

Para más información sobre los sistemas de hidromasaje, véase la página 643.

LOOP & FRIENDS SQUARE Duo con interior rectangular (Rectangular 1900 x 900) Acrílico

€ sin I.V.A.

No incluido en el suministro: Las patas de la bañera no se suministran de serie.
 Accesorio necesario: Válvula de desagüe y rebosadero prolongado.
Cerámica de sanitarios a juego: Loop & Friends



h = Altura de montaje (mín - máx)	
Bañera	545 - 595
Sistema de hidromasaje	585 - 625
Profibox 2.0 sin sistema	585 - 585
Profibox 2.0 incl. sistema	625 - 625

Número de artículo	Descripción	Dimensión LxAn	Medida del fondo LxAn	Profundidad	Contenido (L) incl. 1 Pers	Peso kg	01	pza./pal.
UBA 199 LFS 2V-XX	Loop & Friends, Duo, con interior rectangular	1900 x 900	1200 x 560	440	180	25	812,-	10

Accesorios para bañeras:

Número de artículo	Descripción	Precios
U99740000	Patatas de bañera, plástico, para bañeras con suelo plano, regulables de 130 – 180 mm	26,-
U90950461	Multiplex combinación de desagüe y rebosadero, Chrome	195,-
UCCON0475	Dispositivo antivacio, incl. conexiones	249,-
U90600361	Multiplex Trio Desagüe y rebose con entrada de agua, Chrome	430,-
U90600461	Multiplex Trio Desagüe y rebose con entrada de agua e interruptor de batería, Chrome	728,-
U90170061	Asas, 1 juego = 2 piezas, Chrome	234,-
U906100XX	Cojín multifunción, espuma, 240 x 150 x 50 mm	105,-

Opciones de bañera premontada en combinación con:			Airpools		Hydropools		Combpools		Special Combpools	
Formulario de pedido: ver lado desplegable derecho	sólo bañera		AE	AC	HE	HC	CE	CC	IP	AP
Profibox 2.0 frontal	872,-	○	○	○	○	○	○	○	○	○
Profibox 2.0 angular	1.045,-	○	○	○	○	○	○	○	○	○
TouchLight	727,-	○	-	-	-	-	-	-	-	-

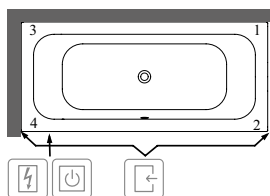
Sistemas de hidromasajes		Airpools		Hydropools		Combpools		Special Combpools	
Número de artículo	Descripción	AE	AC	HE	HC	CE	CC	IP	AP
U__ 199 LFS 2A ½ V XX	Precio sistema de hidromasaje, incl. bañera	2.816,-	3.317,-	3.017,-	4.119,-	3.918,-	4.620,-	6.022,-	8.126,-
U__ 199 LFS 2B ½ V XX	Precio sistema de hidromasaje, incl. bañera, incl. Multiplex Trio	3.246,-	3.747,-	3.447,-	4.549,-	4.348,-	5.050,-	6.452,-	8.556,-

Sustituya __ en la referencia por el código de hidromasaje.

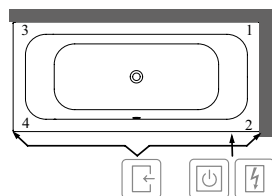
Sustituya 1/2 en la referencia con la posición técnica deseada (1 = posición técnica 1, 2 = posición técnica 2). Los eyectores para la espalda están en el lado de los elementos técnicos.

Otras opciones mediante el formulario de pedido (véase el lado desplegable derecho)

Posición técnica 1



Posición técnica 2



- Lado accesible
- Caja eléctrica
- Control en borde de bañera

El símbolo "○" significa que esta opción es posible

XX = Sustituir por el código de los colores

Para más información sobre colores, véase la página al comienzo del capítulo.

Para más información sobre los sistemas de hidromasaje, véase la página 643.

LOOP & FRIENDS SQUARE Duo con interior rectangular (Rectangular 1700 x 750) Acrílico

NUEVO

€ sin I.V.A.

No incluido en el suministro:

Las patas de la bañera no se suministran de serie.
El desagüe y rebose específico para el modelo de Villeroy & Boch no está incluido y se debe encargar junto con la bañera. El desagüe siempre es del mismo color que la bañera.

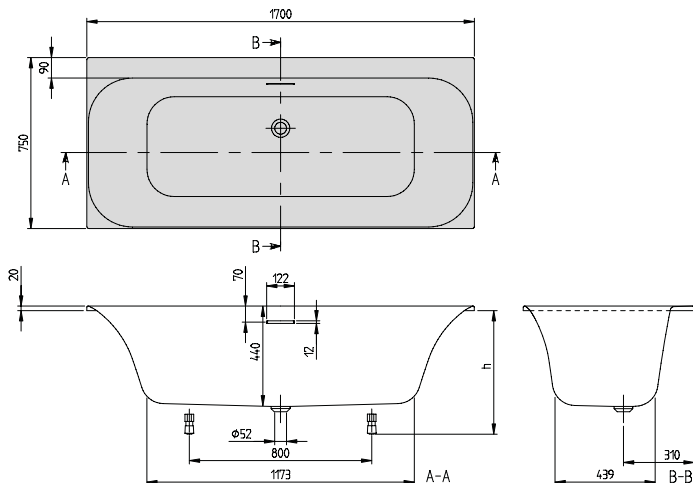
Información técnica:

Nota: el grifo no se puede colocar en el centro.
Disponible para suministro a partir de junio de 2021
Loop & Friends

Cerámica de sanitarios a juego:

Loop & Friends

BAÑERAS



h = Altura de montaje (mín - máx)	
Bañera	585 - 635
Sistema de hidromasaje	630 - 670

Número de artículo	Descripción	Dimensión LxAn	Medida del fondo LxAn	Profundidad	Contenido (L) incl. 1 Pers	Peso kg	01	RW	pza./pal.
UBA 170 LSF 2V-XX	Loop & Friends, Duo, con interior rectangular	1700 x 750	1173 x 439	440	149	22	565,-	626,-	10

Accesorios para bañeras:

Número de artículo	Descripción	Precios
U99740000	Patatas de bañera, plástico, para bañeras con suelo plano, regulables de 130 – 180 mm	26,-
UCCON0475	Dispositivo antivicio, incl. conexiones	249,-
UPCON0141	Entrada de agua, plástico, Integrada en el rebose, caudal máximo de agua: 20 l/min (NOVEDAD)	308,-
U90170061	Asas, 1 juego = 2 piezas, Chrome	234,-
U906100XX	Cojín multifunción, espuma, 240 x 150 x 50 mm	105,-
U90959001	Válvula de desagüe y rebosadero (desagüe blanco, rebosadero blanco) (NOVEDAD)	140,-
U90959061	Válvula de desagüe y rebosadero (desagüe blanco, rebosadero cromado) (NOVEDAD)	140,-
U90959033	Válvula de desagüe y rebosadero (desagüe blanco, rebosadero Black Matt) (NOVEDAD)	140,-
U909591RW	Válvula de desagüe y rebosadero (desagüe Stone White, rebosadero Stone White) (NOVEDAD)	140,-
U90959161	Válvula de desagüe y rebosadero (desagüe Stone White, rebosadero cromado) (NOVEDAD)	140,-
U90959133	Válvula de desagüe y rebosadero (desagüe Stone White, rebosadero Black Matt) (NOVEDAD)	140,-

Opciones de bañera premontada en combinación con:		Airpools		Hydropools		Combipools		Special Combipools	
Formulario de pedido: ver lado desplegable derecho		AE	AC	HE	HC	CE	CC	IP	AP
TouchLight	727,-	○		-	-	-	-	-	-

Sistemas de hidromasajes		Airpools		Hydropools		Combipools		Special Combipools	
Número de artículo	Descripción	AE	AC	HE	HC	CE	CC	IP	AP
U__ 170 LSF 2A ½ V XX	Precio sistema de hidromasaje, incl. bañera	2.569,-	3.070,-	2.770,-	3.872,-	3.671,-	4.373,-	5.775,-	7.879,-
U__ 170 LSF 2B ½ V XX	Precio sistema de hidromasaje, incl. bañera, incl. Entrada de agua	2.872,-	3.373,-	3.073,-	4.175,-	3.974,-	4.676,-	6.078,-	8.182,-

En los siguientes sistemas de hidromasaje el sistema técnico sobresale.

Posición técnica	Lado	AE	AC	HE	HC	CE	CC	IP	AP
Posición técnica 1	Lado 1-3	-	-	-	-	-	-	-	+20
	Lado 3-4	-	-	-	-	-	-	-	+30
Posición técnica 2	Lado 1-2	-	-	-	-	-	-	-	+30
	Lado 1-3	-	-	-	-	-	-	-	+20

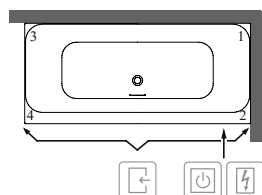
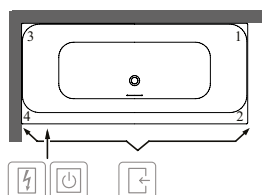
Sustituya __ en la referencia por el código de hidromasaje.

Sustituya 1/2 en la referencia con la posición técnica deseada (1 = posición técnica 1, 2 = posición técnica 2). Los eyectores para la espalda están en el lado de los elementos técnicos.

Otras opciones mediante el formulario de pedido (véase el lado desplegable derecho)

Posición técnica 1

Posición técnica 2



- Lado accesible
- Caja eléctrica
- Control en borde de bañera

El símbolo "○" significa que esta opción es posible

XX = Sustituir por el código de los colores

Para más información sobre colores, véase la página al comienzo del capítulo.

Para más información sobre los sistemas de hidromasaje, véase la página 643.

LOOP & FRIENDS SQUARE Duo con interior rectangular (Rectangular 1800 x 800) Acrílico

NUEVO

€ sin I.V.A.

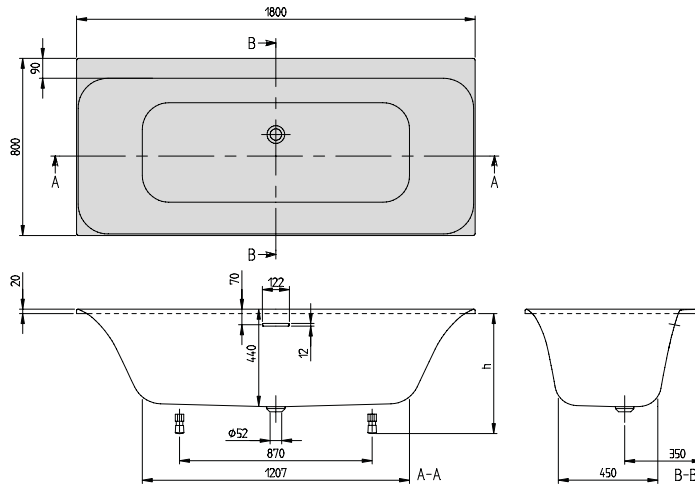
No incluido en el suministro:

Las patas de la bañera no se suministran de serie.
El desagüe y rebose específico para el modelo de Villeroy & Boch no está incluido y se debe encargar junto con la bañera. El desagüe siempre es del mismo color que la bañera.

Información técnica:

Nota: el grifo no se puede colocar en el centro.
Disponible para suministro a partir de junio de 2021
Loop & Friends

Cerámica de sanitarios a juego:



h = Altura de montaje (mín - máx)	
Bañera	585 - 635
Sistema de hidromasaje	630 - 670

Número de artículo	Descripción	Dimensión LxAn	Medida del fondo LxAn	Profundidad	Contenido (L) incl. 1 Pers	Peso kg	01	RW	pza./pal.
UBA 180 LSF 2V-XX	Loop & Friends, Duo, con interior rectangular	1800 x 800	1207 x 450	440	173	24	565,-	626,-	10

Accesorios para bañeras:

Número de artículo	Descripción	Precios
U99740000	Patatas de bañera, plástico, para bañeras con suelo plano, regulables de 130 – 180 mm	26,-
UCCON0475	Dispositivo antivicio, incl. conexiones	249,-
UPCON0141	Entrada de agua, plástico, Integrada en el rebose, caudal máximo de agua: 20 l/min (NOVEDAD)	308,-
U90170061	Asas, 1 juego = 2 piezas, Chrome	234,-
U906100XX	Cojín multifunción, espuma, 240 x 150 x 50 mm	105,-
U90959001	Válvula de desagüe y rebosadero (desagüe blanco, rebosadero blanco) (NOVEDAD)	140,-
U90959061	Válvula de desagüe y rebosadero (desagüe blanco, rebosadero cromado) (NOVEDAD)	140,-
U90959033	Válvula de desagüe y rebosadero (desagüe blanco, rebosadero Black Matt) (NOVEDAD)	140,-
U909591RW	Válvula de desagüe y rebosadero (desagüe Stone White, rebosadero Stone White) (NOVEDAD)	140,-
U90959161	Válvula de desagüe y rebosadero (desagüe Stone White, rebosadero cromado) (NOVEDAD)	140,-
U90959133	Válvula de desagüe y rebosadero (desagüe Stone White, rebosadero Black Matt) (NOVEDAD)	140,-

Opciones de bañera premontada en combinación con: Formulario de pedido: ver lado desplegable derecho	sólo bañera	Airpools		Hydropools		Combipools		Special Combipools	
		AE	AC	HE	HC	CE	CC	IP	AP
TouchLight	727,-	○	-	-	-	-	-	-	-

Sistemas de hidromasajes		Airpools		Hydropools		Combipools		Special Combipools	
Número de artículo	Descripción	AE	AC	HE	HC	CE	CC	IP	AP
U__ 180 LSF 2A ½ V XX	Precio sistema de hidromasaje, incl. bañera	2.569,-	3.070,-	2.770,-	3.872,-	3.671,-	4.373,-	5.775,-	7.879,-
U__ 180 LSF 2B ½ V XX	Precio sistema de hidromasaje, incl. bañera, incl. Entrada de agua	2.872,-	3.373,-	3.073,-	4.175,-	3.974,-	4.676,-	6.078,-	8.182,-

En los siguientes sistemas de hidromasaje el sistema técnico sobresale.

Posición técnica	Lado	AE	AC	HE	HC	CE	CC	IP	AP
Posición técnica 1	Lado 1-3	-	-	-	-	-	-	-	+20
	Lado 3-4	-	-	-	-	-	-	-	+20
Posición técnica 2	Lado 1-2	-	-	-	-	-	-	-	+20
	Lado 1-3	-	-	-	-	-	-	-	+20

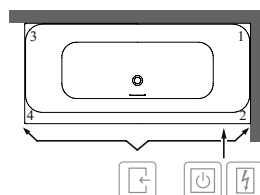
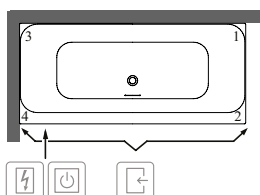
Sustituya __ en la referencia por el código de hidromasaje.

Sustituya 1/2 en la referencia con la posición técnica deseada (1 = posición técnica 1, 2 = posición técnica 2). Los eyectores para la espalda están en el lado de los elementos técnicos.

Otras opciones mediante el formulario de pedido (véase el lado desplegable derecho)

Posición técnica 1

Posición técnica 2



- Lado accesible
- Caja eléctrica
- Control en borde de bañera

El símbolo "○" significa que esta opción es posible

XX = Sustituir por el código de los colores

Para más información sobre colores, véase la página al comienzo del capítulo.

Para más información sobre los sistemas de hidromasaje, véase la página 643.

LOOP & FRIENDS SQUARE Duo con interior rectangular (Hexagonal 1900 x 900) Acrílico

€ sin I.V.A.

No incluido en el suministro:

Las patas de la bañera no se suministran de serie.
 Accesorio necesario: Válvula de desagüe y rebosadero prolongado.

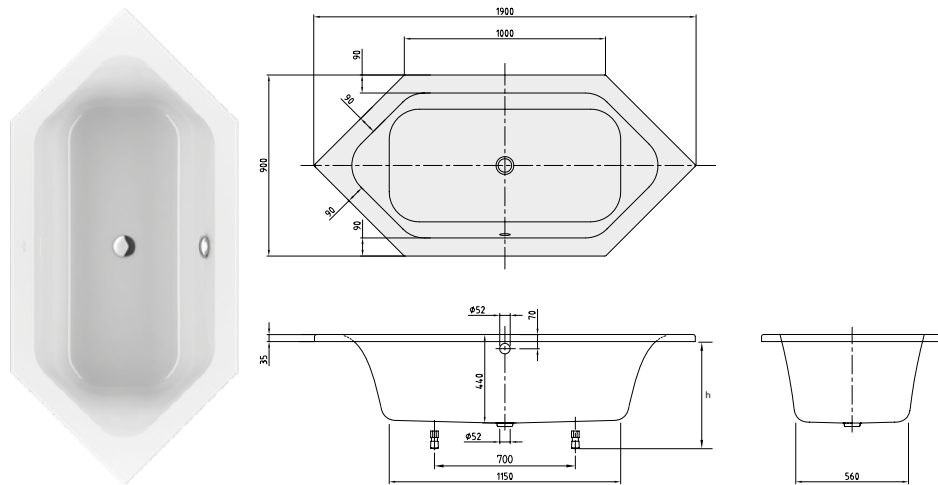
Información técnica:

La medida del lado, para el montaje en esquina es de 1344 mm.

Cerámica de sanitarios a juego:

Loop & Friends

BAÑERAS



h = Altura de montaje (mín - máx)	
Bañera	545 - 595
Sistema de hidromasaje	585 - 625

Número de artículo	Descripción	Dimensión LxA	Medida del fondo LxA	Profundidad	Contenido (L) incl. 1 Pers	Peso kg	01	pza./pal.
UBA 199 LFS 6V-XX	Loop & Friends, Duo, con interior rectangular	1900 x 900	1150 x 560	440	145	24	1.034,-	15

Accesorios para bañeras:

Número de artículo	Descripción	Precios
U99740000	Patas de bañera, plástico, para bañeras con suelo plano, regulables de 130 – 180 mm	26,-
U90950461	Multiplex combinación de desagüe y rebosadero, Chrome	195,-
UCCON0475	Dispositivo antivacio, incl. conexiones	249,-
U90600361	Multiplex Trio Desagüe y rebose con entrada de agua, Chrome	430,-
U90600461	Multiplex Trio Desagüe y rebose con entrada de agua e interruptor de batería, Chrome	728,-
U90170061	Asas, 1 juego = 2 piezas, Chrome	234,-
U906100XX	Cojín multifunción, espuma, 240 x 150 x 50 mm	105,-

Opciones de bañera premontada en combinación con: Formulario de pedido: ver lado desplegable derecho	sólo bañera	Airpools		Hydropools		Combipools		Special Combipools	
		AE	AC	HE	HC	CE	CC	IP	AP
TouchLight	727,-	○	-	-	-	-	-	-	-

Sistemas de hidromasajes	Número de artículo	Descripción	Airpools		Hydropools		Combipools		Special Combipools	
			AE	AC	HE	HC	CE	CC	IP	AP
	U__ 199 LFS 6A ½ V XX	Precio sistema de hidromasaje, incl. bañera	3.038,-	3.539,-	3.239,-	4.341,-	4.140,-	4.842,-	6.244,-	8.348,-
	U__ 199 LFS 6B ½ V XX	Precio sistema de hidromasaje, incl. bañera, incl. Multiplex Trio	3.468,-	3.969,-	3.669,-	4.771,-	4.570,-	5.272,-	6.674,-	8.778,-

En los siguientes sistemas de hidromasaje el sistema técnico sobresale.

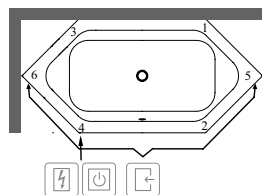
Posición técnica 1	Lado 3-6	-	-	-	-	-	-	-	-	+40
	Lado 4-6	-	-	-	-	-	-	-	-	+40
Posición técnica 2	Lado 1-5	-	-	-	-	-	-	-	-	+40
	Lado 2-5	-	-	-	-	-	-	-	-	+40

Sustituya __ en la referencia por el código de hidromasaje.

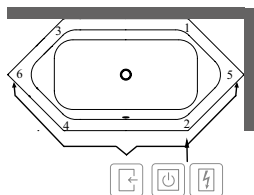
Sustituya 1/2 en la referencia con la posición técnica deseada (1 = posición técnica 1, 2 = posición técnica 2). Los eyectores para la espalda están en el lado de los elementos técnicos.

Otras opciones mediante el formulario de pedido (véase el lado desplegable derecho)

Posición técnica 1



Posición técnica 2



- Lado accesible
- Caja eléctrica
- Control en borde de bañera

El símbolo "○" significa que esta opción es posible

XX = Sustituir por el código de los colores

Para más información sobre colores, véase la página al comienzo del capítulo.

Para más información sobre los sistemas de hidromasaje, véase la página 643.

LOOP & FRIENDS SQUARE Duo con interior rectangular (ovalado 1800 x 800) Acrílico

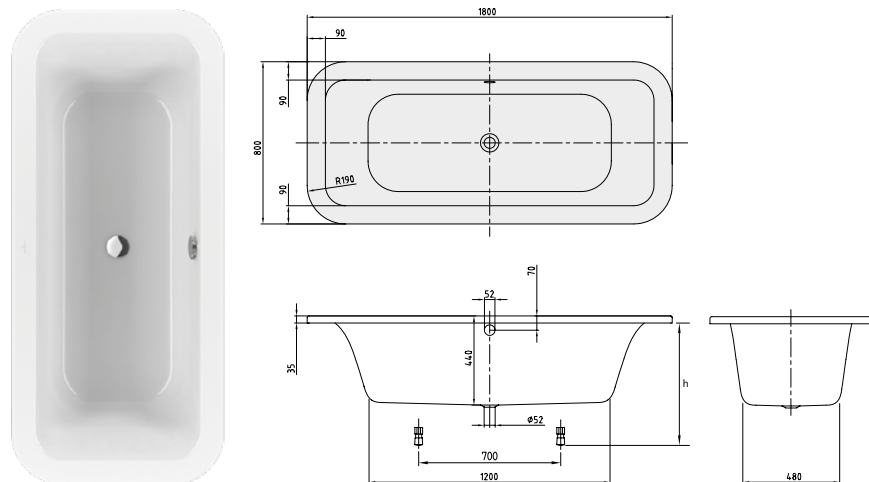
€ sin I.V.A.

No incluido en el suministro:

Las patas de la bañera no se suministran de serie.
 Accesorio necesario: Válvula de desagüe y rebosadero prolongado.

Cerámica de sanitarios a juego:

Loop & Friends



h = Altura de montaje (mín - máx)	
Bañera	545 - 595
Sistema de hidromasaje	585 - 625

Número de artículo	Descripción	Dimensión LxAn	Medida del fondo LxAn	Profundidad	Contenido (L) incl. 1 Pers	Peso kg	01	pza./pal.
UBA 180 LFS 7V-XX	Loop & Friends, Duo, con interior rectangular	1800 x 800	1200 x 480	440	150	23	1.034,-	10

Accesorios para bañeras:

Número de artículo	Descripción	Precios
U99740000	Patatas de bañera, plástico, para bañeras con suelo plano, regulables de 130 – 180 mm	26,-
U90950461	Multiplex combinación de desagüe y rebosadero, Chrome	195,-
UCCON0475	Dispositivo antivacio, incl. conexiones	249,-
U90600361	Multiplex Trio Desagüe y rebose con entrada de agua, Chrome	430,-
U90600461	Multiplex Trio Desagüe y rebose con entrada de agua e interruptor de batería, Chrome	728,-
U90170061	Asas, 1 juego = 2 piezas, Chrome	234,-
U906100XX	Cojín multifunción, espuma, 240 x 150 x 50 mm	105,-

Opciones de bañera premontada en combinación con: Formulario de pedido: ver lado desplegable derecho	sólo bañera	Airpools		Hydropools		Combipools		Special Combipools	
		AE	AC	HE	HC	CE	CC	IP	AP
TouchLight	727,-	○	-	-	-	-	-	-	-

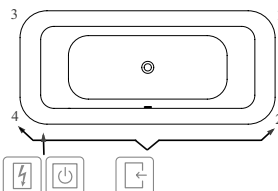
Sistemas de hidromasajes		Airpools		Hydropools		Combipools		Special Combipools	
Número de artículo	Descripción	AE	AC	HE	HC	CE	CC	IP	AP
U__ 180 LFS 7A ½ V XX	Precio sistema de hidromasaje, incl. bañera	3.038,-	3.539,-	3.239,-	4.341,-	4.140,-	4.842,-	6.244,-	8.348,-
U__ 180 LFS 7B ½ V XX	Precio sistema de hidromasaje, incl. bañera, incl. Multiplex Trio	3.468,-	3.969,-	3.669,-	4.771,-	4.570,-	5.272,-	6.674,-	8.778,-

Sustituya __ en la referencia por el código de hidromasaje.

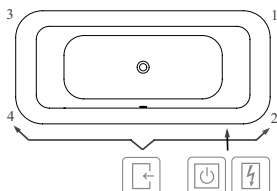
Sustituya 1/2 en la referencia con la posición técnica deseada (1 = posición técnica 1, 2 = posición técnica 2). Los eyectores para la espalda están en el lado de los elementos técnicos.

Otras opciones mediante el formulario de pedido (véase el lado desplegable derecho)

Posición técnica 1



Posición técnica 2



- Lado accesible
- Caja eléctrica
- Control en borde de bañera

El símbolo "○" significa que esta opción es posible

XX = Sustituir por el código de los colores

Para más información sobre colores, véase la página al comienzo del capítulo.

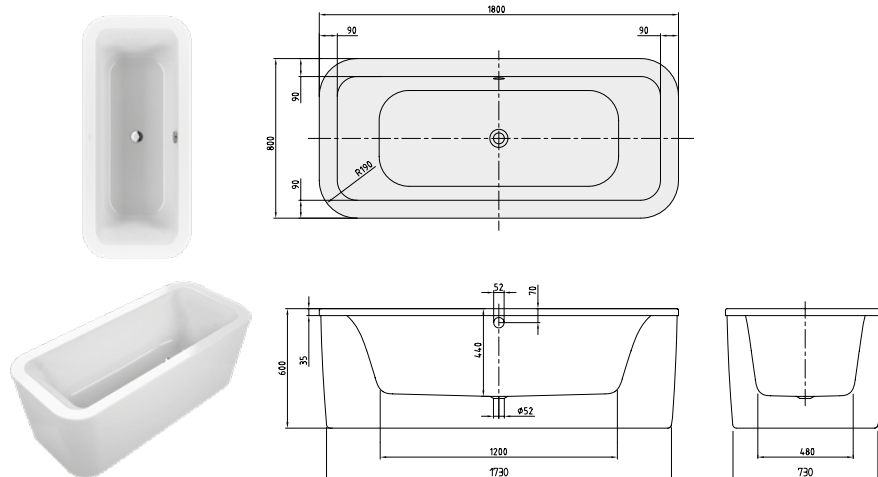
Para más información sobre los sistemas de hidromasaje, véase la página 643.

LOOP & FRIENDS SQUARE Duo con interior y exterior rectangular (Versión exenta 1800 x 800) Acrílico

€ sin I.V.A.

Incluido en el suministro: Desagüe y rebose a juego suministrados de serie (cromado).
Información técnica: **Sistemas de hidromasaje posibles a demanda**
Cerámica de sanitarios a juego: Loop & Friends

BAÑERAS



Número de artículo	Descripción	Dimensión LxAn	Medida del fondo LxAn	Profundidad	Contenido (L) incl. 1 Pers	Peso kg	01	pza./ pal.
UBA 180 LFS 7PDV-XX	Loop & Friends, Duo, bañera exenta, incl. faldón del color de la bañera (Acrílico), incl. combinación de desagüe y rebosadero cromado, con interior y exterior rectangular	1800 x 800	1200 x 480	440	150	43	2.732,-	1

Accesorios para bañeras:

Número de artículo	Descripción	Precios
UCCON0475	Dispositivo antivació, incl. conexiones	249,-
U90600361	Multiplex Trio Desagüe y rebose con entrada de agua, Chrome	430,-
U90600461	Multiplex Trio Desagüe y rebose con entrada de agua e interruptor de batería, Chrome	728,-
U90170061	Asas, 1 juego = 2 piezas, Chrome	234,-
U906100XX	Cojín multifunción, espuma, 240 x 150 x 50 mm	105,-

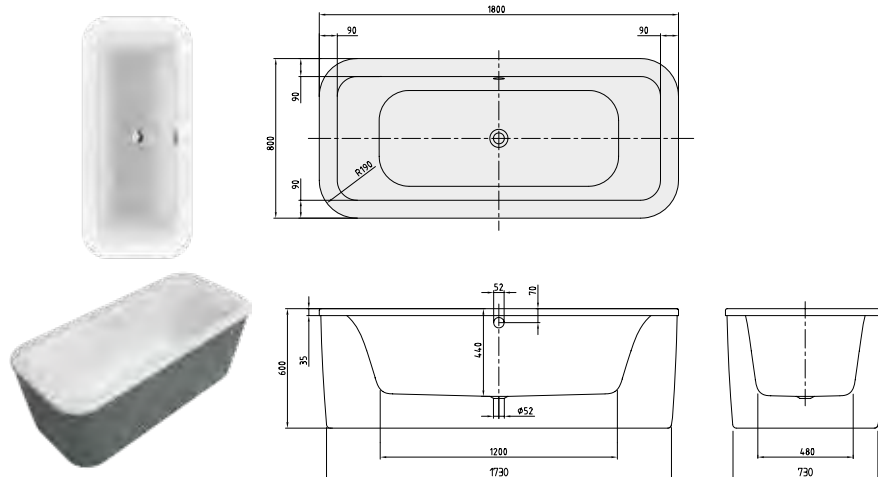
Opciones de bañera premontada en combinación con:

Formulario de pedido: ver lado desplegable derecho	Precios
TouchLight	727,-

XX = Sustituir por el código de los colores
 Para más información sobre colores, véase la página al comienzo del capítulo.
 Para más información sobre los sistemas de hidromasaje, véase la página 643.

LOOP & FRIENDS SQUARE Duo con interior y exterior rectangular (Versión exenta 1800 x 800) Acrílico, Colour on Demand € sin I.V.A.

Incluido en el suministro: La combinación de desagüe y rebosadero prolongado se suministra de serie (cromado).
Información técnica: **Sistemas de hidromasaje posibles a demanda**
Cerámica de sanitarios a juego: Loop & Friends



Número de artículo	Descripción	Dimensión LxAn	Medida del fondo LxAn	Profundidad	Contenido (L) incl. 1 Pers	Peso kg	01	pza./pal.
UBA 180 LFS 7PDBCX-XX	Loop & Friends, Duo, bañera exenta, incl. faldón en Colour on Demand (Acrílico), incl. combinación de desagüe y rebosadero cromado, con interior y exterior rectangular	1800 x 800	1200 x 480	440	150	43	3.334,-	1

Accesorios para bañeras:

Número de artículo	Descripción	Precios
UCCON0475	Dispositivo antivació, incl. conexiones	249,-
U90600361	Multiplex Trio Desagüe y rebose con entrada de agua, Chrome	430,-
U90600461	Multiplex Trio Desagüe y rebose con entrada de agua e interruptor de batería, Chrome	728,-
U90170061	Asas, 1 juego = 2 piezas, Chrome	234,-
U906100XX	Cojín multifunción, espuma, 240 x 150 x 50 mm	105,-

Opciones de bañera premontada en combinación con:

Formulario de pedido: ver lado desplegable derecho	Precios
TouchLight	727,-

Producción a medida Colour on Demand: plazo de entrega de 3 semanas. Para ello, es imprescindible que use el **formulario de pedido** que se adjunta a la sección de bañeras en la página 636-637, para que podamos tramitar el pedido.

XX = Sustituir por el código de los colores
 Para más información sobre colores, véase la página al comienzo del capítulo.
 Para más información sobre los sistemas de hidromasaje, véase la página 643.

BAÑERAS

LOOP & FRIENDS SQUARE con interior rectangular (Forma especial 1750 x 1350) Acrílico

€ sin I.V.A.

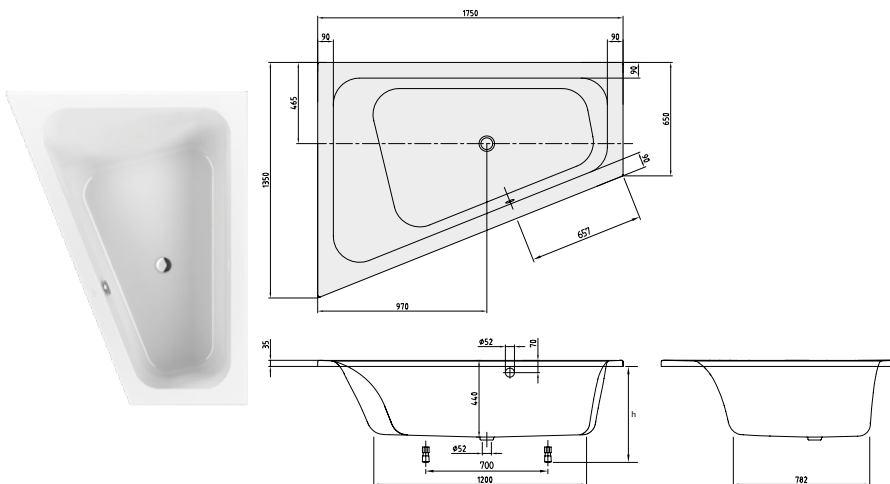
No incluido en el suministro:

Las patas de la bañera no se suministran de serie.

Accesorio necesario: Válvula de desagüe y rebosadero prolongado.

Cerámica de sanitarios a juego:

Loop & Friends



h = Altura de montaje (mín - máx)	
Bañera	545 - 595
Sistema de hidromasaje	585 - 625

Número de artículo	Descripción	Dimensión LxAn	Medida del fondo LxAn	Profundidad	Contenido (L) incl. 1 Pers	Peso kg	01	pza./pal.
UBA 175 LFS 9LIV-XX	Loop & Friends, modelo izquierdo, con interior rectangular	1750 x 1350	1200 x 780	440	215	32	1.192,-	8

Accesorios para bañeras:

Número de artículo	Descripción	Precios
U99740000	Patas de bañera, plástico, para bañeras con suelo plano, regulables de 130 – 180 mm	26,-
U90950461	Multiplex combinación de desagüe y rebosadero, Chrome	195,-
UCCON0475	Dispositivo antivació, incl. conexiones	249,-
U90600361	Multiplex Trio Desagüe y rebose con entrada de agua, Chrome	430,-
U90600461	Multiplex Trio Desagüe y rebose con entrada de agua e interruptor de batería, Chrome	728,-
U90170061	Asas, 1 juego = 2 piezas, Chrome	234,-
U906100XX	Cojín multifunción, espuma, 240 x 150 x 50 mm	105,-

Opciones de bañera premontada en combinación con:

Formulario de pedido: ver lado desplegable derecho

	sólo bañera	Airpools		Hydropools		Combpools		Special Combpools	
		AE	AC	HE	HC	CE	CC	IP	AP
TouchLight	727,-	○	-	-	-	-	-	-	-

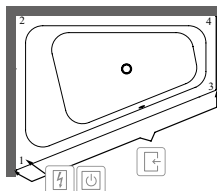
Sistemas de hidromasajes

Número de artículo	Descripción	Airpools		Hydropools		Combpools		Special Combpools	
		AE	AC	HE	HC	CE	CC	IP	AP
U__ 175 LFS LA 1 V XX	Precio sistema de hidromasaje, incl. bañera	3.196,-	3.697,-	3.397,-	4.499,-	4.298,-	5.000,-	6.402,-	8.506,-
U__ 175 LFS LB 1 V XX	Precio sistema de hidromasaje, incl. bañera, incl. Multiplex Trio	3.626,-	4.127,-	3.827,-	4.929,-	4.728,-	5.430,-	6.832,-	8.936,-

Sustituya __ en la referencia por el código de hidromasaje.

Otras opciones mediante el formulario de pedido (véase el lado desplegable derecho)

Posición técnica 1



El símbolo "○" significa que esta opción es posible

XX = Sustituir por el código de los colores

Para más información sobre colores, véase la página al comienzo del capítulo.

Para más información sobre los sistemas de hidromasaje, véase la página 643.

LOOP & FRIENDS SQUARE con interior rectangular (Forma especial 1750 x 1350) Acrílico

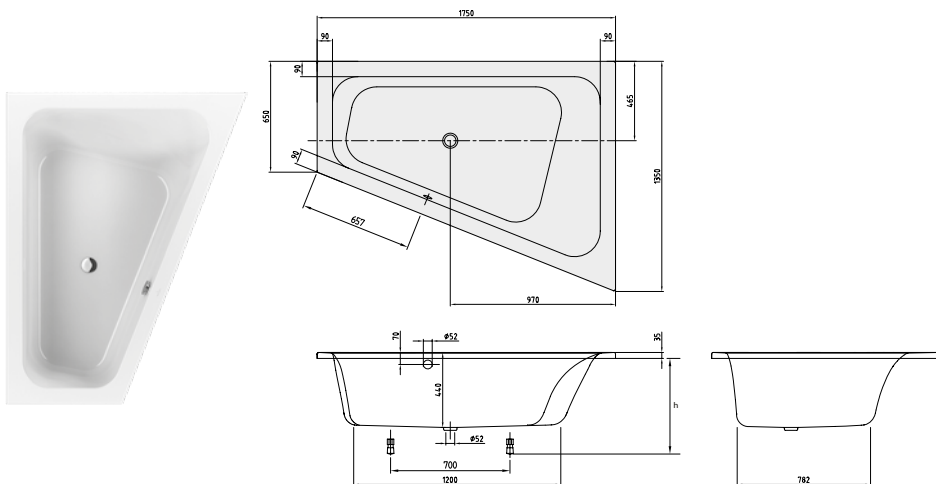
€ sin I.V.A.

No incluido en el suministro:

Las patas de la bañera no se suministran de serie.
 Accesorio necesario: Válvula de desagüe y rebosadero prolongado.

Cerámica de sanitarios a juego:

Loop & Friends



h = Altura de montaje (mín - máx)	
Bañera	545 - 595
Sistema de hidromasaje	585 - 625

Número de artículo	Descripción	Dimensión LxAn	Medida del fondo LxAn	Profundidad	Contenido (L) incl. 1 Pers	Peso kg	01	pza./pal.
UBA 175 LFS 9REV-XX	Loop & Friends, modelo derecho, con interior rectangular	1750 x 1350	1200 x 780	440	215	32	1.192,-	8

Accesorios para bañeras:

Número de artículo	Descripción	Precios
U99740000	Patas de bañera, plástico, para bañeras con suelo plano, regulables de 130 – 180 mm	26,-
U90950461	Multiplex combinación de desagüe y rebosadero, Chrome	195,-
UCCON0475	Dispositivo antivació, incl. conexiones	249,-
U90600361	Multiplex Trio Desagüe y rebose con entrada de agua, Chrome	430,-
U90600461	Multiplex Trio Desagüe y rebose con entrada de agua e interruptor de batería, Chrome	728,-
U90170061	Asas, 1 juego = 2 piezas, Chrome	234,-
U906100XX	Cojín multifunción, espuma, 240 x 150 x 50 mm	105,-

Opciones de bañera premontada en combinación con:

Formulario de pedido: ver lado desplegable derecho

	sólo bañera	Airpools		Hydropools		Combipools		Special Combipools	
		AE	AC	HE	HC	CE	CC	IP	AP
TouchLight	727,-	○	-	-	-	-	-	-	-

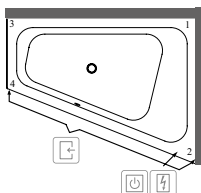
Sistemas de hidromasajes

Número de artículo	Descripción	Airpools		Hydropools		Combipools		Special Combipools	
		AE	AC	HE	HC	CE	CC	IP	AP
U__ 175 LFS RA 1 V XX	Precio sistema de hidromasaje, incl. bañera	3.196,-	3.697,-	3.397,-	4.499,-	4.298,-	5.000,-	6.402,-	8.506,-
U__ 175 LFS RB 1 V XX	Precio sistema de hidromasaje, incl. bañera, incl. Multiplex Trio	3.626,-	4.127,-	3.827,-	4.929,-	4.728,-	5.430,-	6.832,-	8.936,-

Sustituya __ en la referencia por el código de hidromasaje.

Otras opciones mediante el formulario de pedido (véase el lado desplegable derecho)

Posición técnica 1



El símbolo "○" significa que esta opción es posible

XX = Sustituir por el código de los colores

Para más información sobre colores, véase la página al comienzo del capítulo.

Para más información sobre los sistemas de hidromasaje, véase la página 643.

LOOP & FRIENDS SQUARE Duo con interior rectangular (Angular 1400 x 1400) Acrílico

€ sin I.V.A.

No incluido en el suministro:

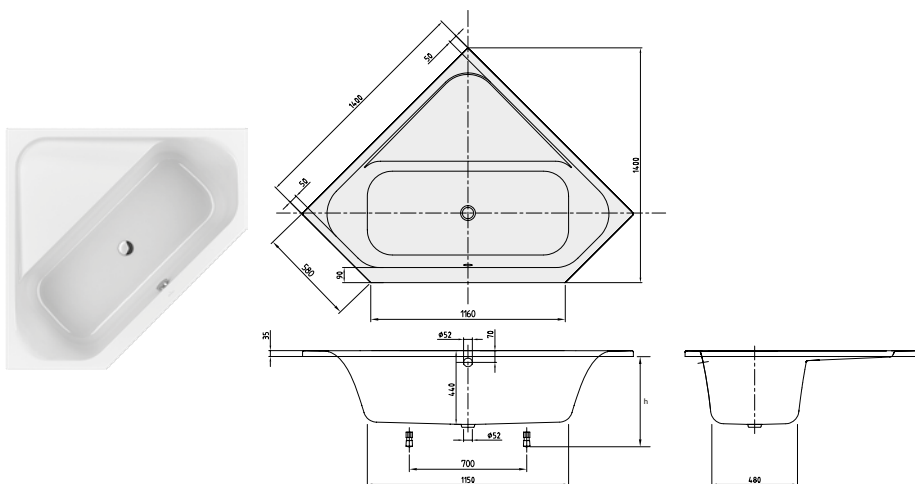
Las patas de la bañera no se suministran de serie.

Accesorio necesario: Válvula de desagüe y rebosadero prolongado.

Cerámica de sanitarios a juego:

Loop & Friends

BAÑERAS



h = Altura de montaje (mín - máx)	
Bañera	545 - 595
Sistema de hidromasaje	585 - 625

Número de artículo	Descripción	Dimensión LxAn	Medida del fondo LxAn	Profundidad	Contenido (L) incl. 1 Pers	Peso kg	01	pza./pal.
UBA 140 LFS 3V-XX	Loop & Friends, Duo, con interior rectangular	1400 x 1400	1150 x 480	440	160	26	793,-	8

Accesorios para bañeras:

Número de artículo	Descripción	Precios
U99740000	Patas de bañera, plástico, para bañeras con suelo plano, regulables de 130 – 180 mm	26,-
U90950461	Multiplex combinación de desagüe y rebosadero, Chrome	195,-
UCCON0475	Dispositivo antivacio, incl. conexiones	249,-
U90600361	Multiplex Trio Desagüe y rebose con entrada de agua, Chrome	430,-
U90600461	Multiplex Trio Desagüe y rebose con entrada de agua e interruptor de batería, Chrome	728,-
U90170061	Asas, 1 juego = 2 piezas, Chrome	234,-
U906100XX	Cojín multifunción, espuma, 240 x 150 x 50 mm	105,-

Opciones de bañera premontada en combinación con:

Formulario de pedido: ver lado desplegable derecho	sólo bañera	Airpools		Hydropools		Combipools		Special Combipools	
		AE	AC	HE	HC	CE	CC	IP	AP
TouchLight	727,-	○	-	-	-	-	-	-	-

Sistemas de hidromasajes

Número de artículo	Descripción	Airpools		Hydropools		Combipools		Special Combipools	
		AE	AC	HE	HC	CE	CC	IP	AP
U__ 140 LFS 3A ½ V XX	Precio sistema de hidromasaje, incl. bañera	2.797,-	3.298,-	2.998,-	4.100,-	3.899,-	4.601,-	6.003,-	8.107,-
U__ 140 LFS 3B ½ V XX	Precio sistema de hidromasaje, incl. bañera, incl. Multiplex Trio	3.227,-	3.728,-	3.428,-	4.530,-	4.329,-	5.031,-	6.433,-	8.537,-

En los siguientes sistemas de hidromasaje el sistema técnico sobresale.

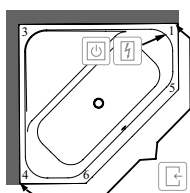
Posición técnica 1	Lado 1-3	Lado 1-5	Posición técnica 2	Lado 3-4	Lado 4-6
	-	-		-	-
	-	-		-	-
	-	-		-	-
	-	-		-	-

Sustituya __ en la referencia por el código de hidromasaje.

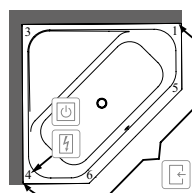
Sustituya 1/2 en la referencia con la posición técnica deseada (1 = posición técnica 1, 2 = posición técnica 2). Los eyectores para la espalda están en el lado de los elementos técnicos.

Otras opciones mediante el formulario de pedido (véase el lado desplegable derecho)

Posición técnica 1



Posición técnica 2



- Lado accesible
- Caja eléctrica
- Control en borde de bañera

El símbolo "○" significa que esta opción es posible

XX = Sustituir por el código de los colores

Para más información sobre colores, véase la página al comienzo del capítulo.

Para más información sobre los sistemas de hidromasaje, véase la página 643.

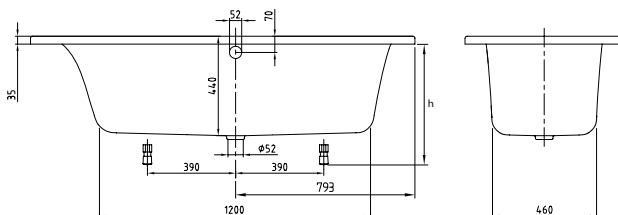
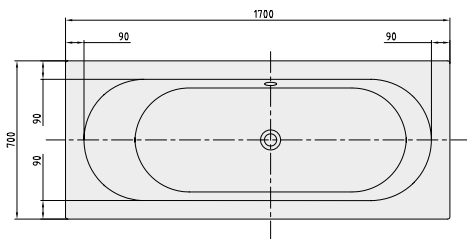
LOOP & FRIENDS OVAL Duo con interior ovalado (Rectangular 1700 x 700) Acrílico

€ sin I.V.A.

No incluido en el suministro:

Las patas de la bañera no se suministran de serie.
 Accesorio necesario: Válvula de desagüe y rebosadero prolongado.
 Loop & Friends

Cerámica de sanitarios a juego:



h = Altura de montaje (mín - máx)	
Bañera	545 - 595
Sistema de hidromasaje	585 - 625
Profibox 2.0 sin sistema	585 - 585
Profibox 2.0 incl. sistema	625 - 625

Número de artículo	Descripción	Dimensión LxAn	Medida del fondo LxAn	Profundidad	Contenido (L) incl. 1 Pers	Peso kg	01	pza./pal.
UBA 177 LFO 2V-XX	Loop & Friends, Duo, con interior ovalado	1700 x 700	1200 x 460	440	115	21	625,-	10

Accesorios para bañeras:

Número de artículo	Descripción	Precios
U99740000	Patas de bañera, plástico, para bañeras con suelo plano, regulables de 130 – 180 mm	26,-
U90950461	Multiplex combinación de desagüe y rebosadero, Chrome	195,-
UCCON0475	Dispositivo antivacio, incl. conexiones	249,-
U90600361	Multiplex Trio Desagüe y rebose con entrada de agua, Chrome	430,-
U90600461	Multiplex Trio Desagüe y rebose con entrada de agua e interruptor de batería, Chrome	728,-
U90170061	Asas, 1 juego = 2 piezas, Chrome	234,-
U906100XX	Cojín multifunción, espuma, 240 x 150 x 50 mm	105,-

Opciones de bañera premontada en combinación con: Formulario de pedido: ver lado desplegable derecho	sólo bañera	Airpools		Hydropools		Combipools		Special Combipools	
		AE	AC	HE	HC	CE	CC	IP	AP
Profibox 2.0 frontal	872,-	○	○	○	○	○	○	○	○
Profibox 2.0 angular	1.045,-	○	○	○	○	○	○	○	○
TouchLight	727,-	○	-	-	-	-	-	-	-

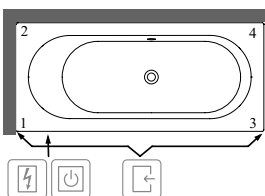
Sistemas de hidromasajes		Airpools		Hydropools		Combipools		Special Combipools	
Número de artículo	Descripción	AE	AC	HE	HC	CE	CC	IP	AP
U__ 177 LFO 2A ½ V XX	Precio sistema de hidromasaje, incl. bañera	2.629,-	3.130,-	2.830,-	3.932,-	3.731,-	4.433,-	5.835,-	7.939,-
U__ 177 LFO 2B ½ V XX	Precio sistema de hidromasaje, incl. bañera, incl. Multiplex Trio	3.059,-	3.560,-	3.260,-	4.362,-	4.161,-	4.863,-	6.265,-	8.369,-

Sustituya __ en la referencia por el código de hidromasaje.

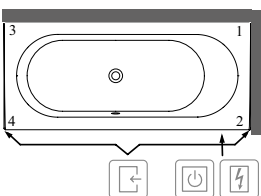
Sustituya 1/2 en la referencia con la posición técnica deseada (1 = posición técnica 1, 2 = posición técnica 2). Los eyectores para la espalda están en el lado de los elementos técnicos.

Otras opciones mediante el formulario de pedido (véase el lado desplegable derecho)

Posición técnica 1



Posición técnica 2



- Lado accesible
- Caja eléctrica
- Control en borde de bañera

El símbolo "○" significa que esta opción es posible

XX = Sustituir por el código de los colores

Para más información sobre colores, véase la página al comienzo del capítulo.

Para más información sobre los sistemas de hidromasaje, véase la página 643.

LOOP & FRIENDS OVAL Duo con interior ovalado (Rectangular 1700 x 750) Acrílico

€ sin I.V.A.

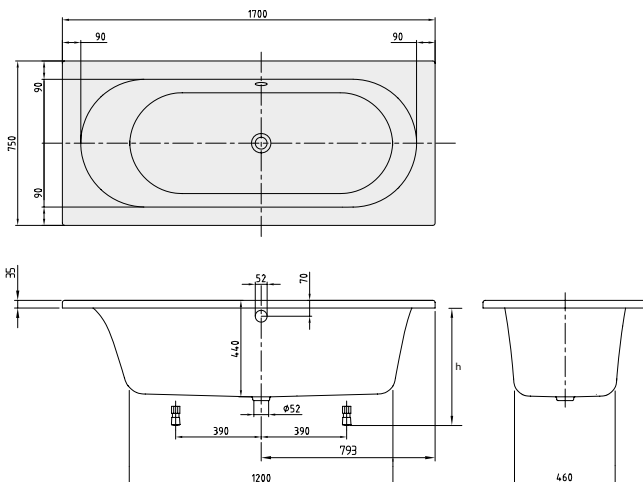
No incluido en el suministro:

Las patas de la bañera no se suministran de serie.

Accesorio necesario: Válvula de desagüe y rebosadero prolongado.

Cerámica de sanitarios a juego:

Loop & Friends



h = Altura de montaje (mín - máx)	
Bañera	545 - 595
Sistema de hidromasaje	585 - 625
Profibox 2.0 sin sistema	585 - 585
Profibox 2.0 incl. sistema	625 - 625

Número de artículo	Descripción	Dimensión LxAn	Medida del fondo LxAn	Profundidad	Contenido (L) incl. 1 Pers	Peso kg	01	pza./pal.
UBA 170 LFO 2V-XX	Loop & Friends, Duo, con interior ovalado	1700 x 750	1200 x 460	440	120	21	625,-	10

Accesorios para bañeras:

Número de artículo	Descripción	Precios
U99740000	Patatas de bañera, plástico, para bañeras con suelo plano, regulables de 130 – 180 mm	26,-
U90950461	Multiplex combinación de desagüe y rebosadero, Chrome	195,-
UCCON0475	Dispositivo antivacio, incl. conexiones	249,-
U90600361	Multiplex Trio Desagüe y rebose con entrada de agua, Chrome	430,-
U90600461	Multiplex Trio Desagüe y rebose con entrada de agua e interruptor de batería, Chrome	728,-
U90170061	Asas, 1 juego = 2 piezas, Chrome	234,-
U906100XX	Cojín multifunción, espuma, 240 x 150 x 50 mm	105,-

Opciones de bañera premontada en combinación con:			Airpools		Hydropools		Combipools		Special Combipools	
Formulario de pedido: ver lado desplegable derecho	sólo bañera		AE	AC	HE	HC	CE	CC	IP	AP
Profibox 2.0 frontal	872,-	○	○	○	○	○	○	○	○	○
Profibox 2.0 angular	1.045,-	○	○	○	○	○	○	○	○	○
TouchLight	727,-	○	-	-	-	-	-	-	-	-

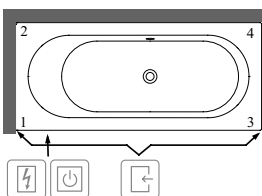
Sistemas de hidromasajes		Airpools		Hydropools		Combipools		Special Combipools	
Número de artículo	Descripción	AE	AC	HE	HC	CE	CC	IP	AP
U__ 170 LFO 2A ½ V XX	Precio sistema de hidromasaje, incl. bañera	2.629,-	3.130,-	2.830,-	3.932,-	3.731,-	4.433,-	5.835,-	7.939,-
U__ 170 LFO 2B ½ V XX	Precio sistema de hidromasaje, incl. bañera, incl. Multiplex Trio	3.059,-	3.560,-	3.260,-	4.362,-	4.161,-	4.863,-	6.265,-	8.369,-

Sustituya __ en la referencia por el código de hidromasaje.

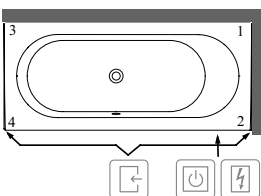
Sustituya 1/2 en la referencia con la posición técnica deseada (1 = posición técnica 1, 2 = posición técnica 2). Los eyectores para la espalda están en el lado de los elementos técnicos.

Otras opciones mediante el formulario de pedido (véase el lado desplegable derecho)

Posición técnica 1



Posición técnica 2



- Lado accesible
- Caja eléctrica
- Control en borde de bañera

El símbolo "○" significa que esta opción es posible

XX = Sustituir por el código de los colores

Para más información sobre colores, véase la página al comienzo del capítulo.

Para más información sobre los sistemas de hidromasaje, véase la página 643.

LOOP & FRIENDS OVAL Duo con interior ovalado (Rectangular 1700 x 750) Acrílico

NUEVO

€ sin I.V.A.

No incluido en el suministro:

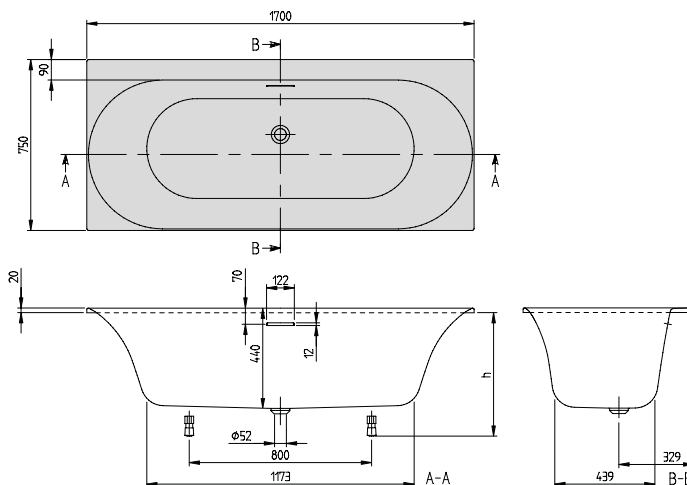
Las patas de la bañera no se suministran de serie.
El desagüe y rebose específico para el modelo de Villeroy & Boch no está incluido y se debe encargar junto con la bañera. El desagüe siempre es del mismo color que la bañera.

Información técnica:

Nota: el grifo no se puede colocar en el centro.
Disponible para suministro a partir de junio de 2021
Loop & Friends

Cerámica de sanitarios a juego:

Loop & Friends



h = Altura de montaje (mín - máx)	
Bañera	585 - 635
Sistema de hidromasaje	630 - 670

Número de artículo	Descripción	Dimensión LxAn	Medida del fondo LxAn	Profundidad	Contenido (L) incl. 1 Pers	Peso kg	01	RW	pza./pal.
UBA 170 LOF 2V-XX	Loop & Friends, Duo, con interior ovalado	1700 x 750	1173 x 439	440	134	21	565,-	626,-	10

Accesorios para bañeras:

Número de artículo	Descripción	Precios
U99740000	Patatas de bañera, plástico, para bañeras con suelo plano, regulables de 130 – 180 mm	26,-
UCCON0475	Dispositivo antivicio, incl. conexiones	249,-
UPCON0141	Entrada de agua, plástico, Integrada en el rebose, caudal máximo de agua: 20 l/min (NOVEDAD)	308,-
U90170061	Asas, 1 juego = 2 piezas, Chrome	234,-
U906100XX	Cojín multifunción, espuma, 240 x 150 x 50 mm	105,-
U90959001	Válvula de desagüe y rebosadero (desagüe blanco, rebosadero blanco) (NOVEDAD)	140,-
U90959061	Válvula de desagüe y rebosadero (desagüe blanco, rebosadero cromado) (NOVEDAD)	140,-
U90959033	Válvula de desagüe y rebosadero (desagüe blanco, rebosadero Black Matt) (NOVEDAD)	140,-
U909591RW	Válvula de desagüe y rebosadero (desagüe Stone White, rebosadero Stone White) (NOVEDAD)	140,-
U90959161	Válvula de desagüe y rebosadero (desagüe Stone White, rebosadero cromado) (NOVEDAD)	140,-
U90959133	Válvula de desagüe y rebosadero (desagüe Stone White, rebosadero Black Matt) (NOVEDAD)	140,-

Opciones de bañera premontada en combinación con:			Airpools		Hydropools		Combipools		Special Combipools	
Formulario de pedido: ver lado desplegable derecho			AE	AC	HE	HC	CE	CC	IP	AP
TouchLight	727,-	○	-	-	-	-	-	-	-	-

Sistemas de hidromasajes		Airpools		Hydropools		Combipools		Special Combipools	
Número de artículo	Descripción	AE	AC	HE	HC	CE	CC	IP	AP
U__ 170 LOF 2A ½ V XX	Precio sistema de hidromasaje, incl. bañera	2.569,-	3.070,-	2.770,-	3.872,-	3.671,-	4.373,-	5.775,-	7.879,-
U__ 170 LOF 2B ½ V XX	Precio sistema de hidromasaje, incl. bañera, incl. Entrada de agua	2.872,-	3.373,-	3.073,-	4.175,-	3.974,-	4.676,-	6.078,-	8.182,-

En los siguientes sistemas de hidromasaje el sistema técnico sobresale.

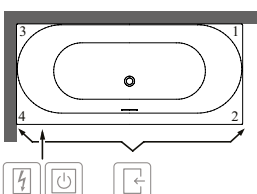
Posición técnica	Lado	AE	AC	HE	HC	CE	CC	IP	AP
Posición técnica 1	Lado 1-3	-	-	-	-	-	-	-	+20
	Lado 3-4	-	-	-	-	-	-	-	+15
Posición técnica 2	Lado 1-2	-	-	-	-	-	-	-	+15
	Lado 1-3	-	-	-	-	-	-	-	+20

Sustituya __ en la referencia por el código de hidromasaje.

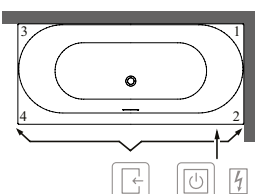
Sustituya 1/2 en la referencia con la posición técnica deseada (1 = posición técnica 1, 2 = posición técnica 2). Los eyectores para la espalda están en el lado de los elementos técnicos.

Otras opciones mediante el formulario de pedido (véase el lado desplegable derecho)

Posición técnica 1



Posición técnica 2



- Lado accesible
- Caja eléctrica
- Control en borde de bañera

El símbolo "○" significa que esta opción es posible

XX = Sustituir por el código de los colores

Para más información sobre colores, véase la página al comienzo del capítulo.

Para más información sobre los sistemas de hidromasaje, véase la página 643.

LOOP & FRIENDS OVAL Duo con interior ovalado (Rectangular 1800 x 800) Acrílico

NUEVO

€ sin I.V.A.

No incluido en el suministro:

Las patas de la bañera no se suministran de serie.
El desagüe y rebose específico para el modelo de Villeroy & Boch no está incluido y se debe encargar junto con la bañera. El desagüe siempre es del mismo color que la bañera.

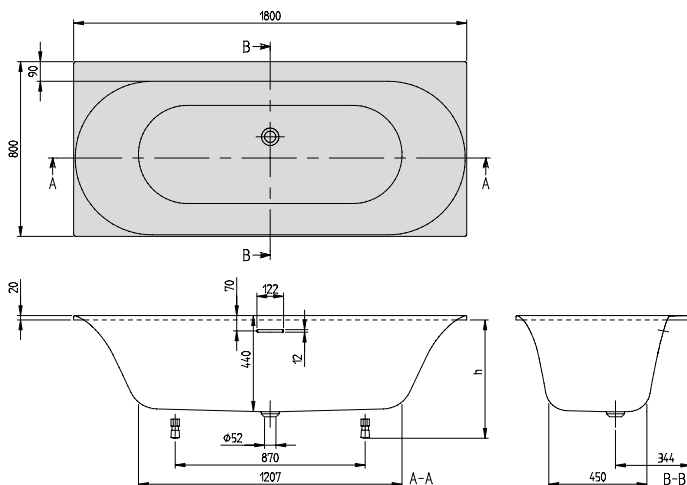
Información técnica:

Nota: el grifo no se puede colocar en el centro.
Disponible para suministro a partir de junio de 2021
Loop & Friends

Cerámica de sanitarios a juego:

Loop & Friends

BAÑERAS



h = Altura de montaje (mín - máx)	
Bañera	585 - 635
Sistema de hidromasaje	630 - 670

Número de artículo	Descripción	Dimensión LxAn	Medida del fondo LxAn	Profundidad	Contenido (L) incl. 1 Pers	Peso kg	01	RW	pza./pal.
UBA 180 LOF 2V-XX	Loop & Friends, Duo, con interior ovalado	1800 x 800	1207 x 450	440	157	23	565,-	626,-	10

Accesorios para bañeras:

Número de artículo	Descripción	Precios
U99740000	Patatas de bañera, plástico, para bañeras con suelo plano, regulables de 130 – 180 mm	26,-
UCCON0475	Dispositivo antivicio, incl. conexiones	249,-
UPCON0141	Entrada de agua, plástico, Integrada en el rebose, caudal máximo de agua: 20 l/min (NOVEDAD)	308,-
U90170061	Asas, 1 juego = 2 piezas, Chrome	234,-
U906100XX	Cojín multifunción, espuma, 240 x 150 x 50 mm	105,-
U90959001	Válvula de desagüe y rebosadero (desagüe blanco, rebosadero blanco) (NOVEDAD)	140,-
U90959061	Válvula de desagüe y rebosadero (desagüe blanco, rebosadero cromado) (NOVEDAD)	140,-
U90959033	Válvula de desagüe y rebosadero (desagüe blanco, rebosadero Black Matt) (NOVEDAD)	140,-
U909591RW	Válvula de desagüe y rebosadero (desagüe Stone White, rebosadero Stone White) (NOVEDAD)	140,-
U90959161	Válvula de desagüe y rebosadero (desagüe Stone White, rebosadero cromado) (NOVEDAD)	140,-
U90959133	Válvula de desagüe y rebosadero (desagüe Stone White, rebosadero Black Matt) (NOVEDAD)	140,-

Opciones de bañera premontada en combinación con:		Airpools		Hydropools		Combipools		Special Combipools	
Formulario de pedido: ver lado desplegable derecho		AE	AC	HE	HC	CE	CC	IP	AP
TouchLight	727,-	○		-	-	-	-	-	-

Sistemas de hidromasajes		Airpools		Hydropools		Combipools		Special Combipools	
Número de artículo	Descripción	AE	AC	HE	HC	CE	CC	IP	AP
U__180 LOF 2A ½ V XX	Precio sistema de hidromasaje, incl. bañera	2.569,-	3.070,-	2.770,-	3.872,-	3.671,-	4.373,-	5.775,-	7.879,-
U__180 LOF 2B ½ V XX	Precio sistema de hidromasaje, incl. bañera, incl. Entrada de agua	2.872,-	3.373,-	3.073,-	4.175,-	3.974,-	4.676,-	6.078,-	8.182,-

En los siguientes sistemas de hidromasaje el sistema técnico sobresale.

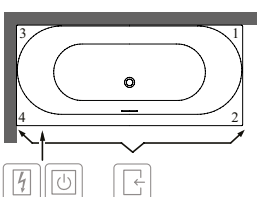
Posición técnica 1	Lado 1-3	-	-	-	-	-	-	-	+20
	Lado 3-4	-	-	-	-	-	-	-	+15
Posición técnica 2	Lado 1-2	-	-	-	-	-	-	-	+15
	Lado 1-3	-	-	-	-	-	-	-	+20

Sustituya __ en la referencia por el código de hidromasaje.

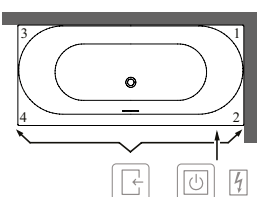
Sustituya 1/2 en la referencia con la posición técnica deseada (1 = posición técnica 1, 2 = posición técnica 2). Los eyectores para la espalda están en el lado de los elementos técnicos.

Otras opciones mediante el formulario de pedido (véase el lado desplegable derecho)

Posición técnica 1



Posición técnica 2



- Lado accesible
- Caja eléctrica
- Control en borde de bañera

El símbolo "○" significa que esta opción es posible

XX = Sustituir por el código de los colores

Para más información sobre colores, véase la página al comienzo del capítulo.

Para más información sobre los sistemas de hidromasaje, véase la página 643.

LOOP & FRIENDS OVAL Duo con interior ovalado (Rectangular 1800 x 800) Acrílico

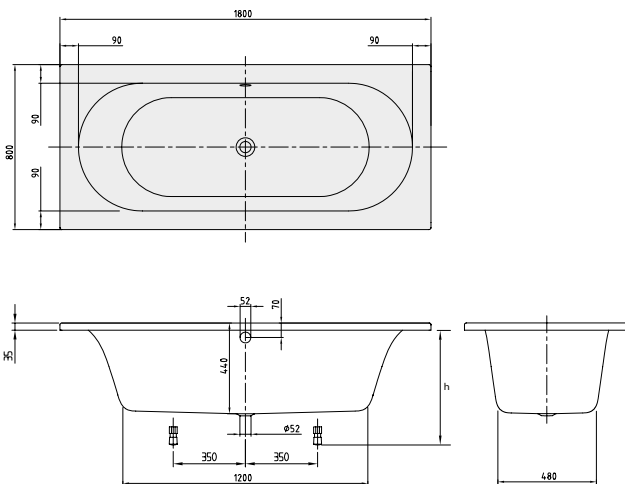
€ sin I.V.A.

No incluido en el suministro:

Las patas de la bañera no se suministran de serie.
 Accesorio necesario: Válvula de desagüe y rebosadero prolongado.

Cerámica de sanitarios a juego:

Loop & Friends



h = Altura de montaje (mín - máx)	
Bañera	545 - 595
Sistema de hidromasaje	585 - 625
Profibox 2.0 sin sistema	585 - 585
Profibox 2.0 incl. sistema	625 - 625

Número de artículo	Descripción	Dimensión LxAn	Medida del fondo LxAn	Profundidad	Contenido (L) incl. 1 Pers	Peso kg	01	pza./pal.
UBA 180 LFO 2V-XX	Loop & Friends, Duo, con interior ovalado	1800 x 800	1200 x 480	440	135	23	724,-	10

Accesorios para bañeras:

Número de artículo	Descripción	Precios
U99740000	Patas de bañera, plástico, para bañeras con suelo plano, regulables de 130 – 180 mm	26,-
U90950461	Multiplex combinación de desagüe y rebosadero, Chrome	195,-
UCCON0475	Dispositivo antivacio, incl. conexiones	249,-
U90600361	Multiplex Trio Desagüe y rebose con entrada de agua, Chrome	430,-
U90600461	Multiplex Trio Desagüe y rebose con entrada de agua e interruptor de batería, Chrome	728,-
U90170061	Asas, 1 juego = 2 piezas, Chrome	234,-
U906100XX	Cojín multifunción, espuma, 240 x 150 x 50 mm	105,-

Opciones de bañera premontada en combinación con: Formulario de pedido: ver lado desplegable derecho	sólo bañera	Airpools		Hydropools		Combipools		Special Combipools	
		AE	AC	HE	HC	CE	CC	IP	AP
Profibox 2.0 frontal	872,-	○	○	○	○	○	○	○	○
Profibox 2.0 angular	1.045,-	○	○	○	○	○	○	○	○
TouchLight	727,-	○	-	-	-	-	-	-	-

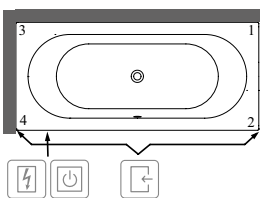
Sistemas de hidromasajes		Airpools		Hydropools		Combipools		Special Combipools	
Número de artículo	Descripción	AE	AC	HE	HC	CE	CC	IP	AP
U__ 180 LFO 2A ½ V XX	Precio sistema de hidromasaje, incl. bañera	2.728,-	3.229,-	2.929,-	4.031,-	3.830,-	4.532,-	5.934,-	8.038,-
U__ 180 LFO 2B ½ V XX	Precio sistema de hidromasaje, incl. bañera, incl. Multiplex Trio	3.158,-	3.659,-	3.359,-	4.461,-	4.260,-	4.962,-	6.364,-	8.468,-

Sustituya __ en la referencia por el código de hidromasaje.

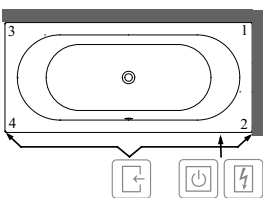
Sustituya 1/2 en la referencia con la posición técnica deseada (1 = posición técnica 1, 2 = posición técnica 2). Los eyectores para la espalda están en el lado de los elementos técnicos.




Otras opciones mediante el formulario de pedido (véase el lado desplegable derecho)

Posición técnica 1



Posición técnica 2



-  Lado accesible
-  Caja eléctrica
-  Control en borde de bañera

El símbolo "○" significa que esta opción es posible

XX = Sustituir por el código de los colores

Para más información sobre colores, véase la página al comienzo del capítulo.

Para más información sobre los sistemas de hidromasaje, véase la página 643.

LOOP & FRIENDS OVAL Duo con interior ovalado (Rectangular 1900 x 900) Acrílico

€ sin I.V.A.

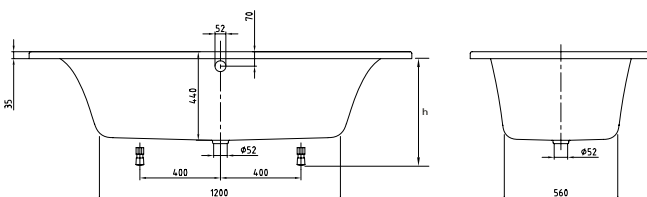
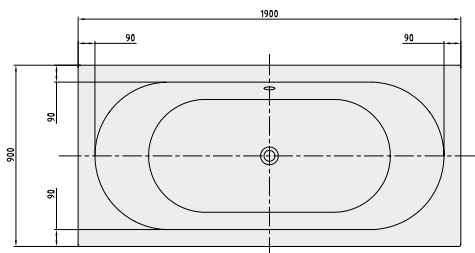
No incluido en el suministro:

Las patas de la bañera no se suministran de serie.
Accesorio necesario: Válvula de desagüe y rebosadero prolongado.

Cerámica de sanitarios a juego:

Loop & Friends

BAÑERAS



h = Altura de montaje (mín - máx)	
Bañera	545 - 595
Sistema de hidromasaje	585 - 625
Profibox 2.0 sin sistema	585 - 585
Profibox 2.0 incl. sistema	625 - 625

Número de artículo	Descripción	Dimensión LxAn	Medida del fondo LxAn	Profundidad	Contenido (L) incl. 1 Pers	Peso kg	01	pza./pal.
UBA 199 LFO 2V-XX	Loop & Friends, Duo, con interior ovalado	1900 x 900	1200 x 560	440	165	25	812,-	10

Accesorios para bañeras:

Número de artículo	Descripción	Precios
U99740000	Patatas de bañera, plástico, para bañeras con suelo plano, regulables de 130 – 180 mm	26,-
U90950461	Multiplex combinación de desagüe y rebosadero, Chrome	195,-
UCCON0475	Dispositivo antivacio, incl. conexiones	249,-
U90600361	Multiplex Trio Desagüe y rebose con entrada de agua, Chrome	430,-
U90600461	Multiplex Trio Desagüe y rebose con entrada de agua e interruptor de batería, Chrome	728,-
U90170061	Asas, 1 juego = 2 piezas, Chrome	234,-
U906100XX	Cojín multifunción, espuma, 240 x 150 x 50 mm	105,-

Opciones de bañera premontada en combinación con:			Airpools		Hydropools		Combipools		Special Combipools	
Formulario de pedido: ver lado desplegable derecho	sólo bañera		AE	AC	HE	HC	CE	CC	IP	AP
Profibox 2.0 frontal	872,-	○	○	○	○	○	○	○	○	○
Profibox 2.0 angular	1.045,-	○	○	○	○	○	○	○	○	○
TouchLight	727,-	○	-	-	-	-	-	-	-	-

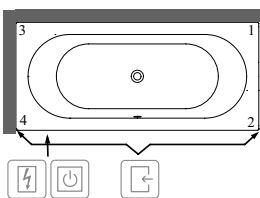
Sistemas de hidromasajes		Airpools		Hydropools		Combipools		Special Combipools	
Número de artículo	Descripción	AE	AC	HE	HC	CE	CC	IP	AP
U__ 199 LFO 2A ½ V XX	Precio sistema de hidromasaje, incl. bañera	2.816,-	3.317,-	3.017,-	4.119,-	3.918,-	4.620,-	6.022,-	8.126,-
U__ 199 LFO 2B ½ V XX	Precio sistema de hidromasaje, incl. bañera, incl. Multiplex Trio	3.246,-	3.747,-	3.447,-	4.549,-	4.348,-	5.050,-	6.452,-	8.556,-

Sustituya __ en la referencia por el código de hidromasaje.

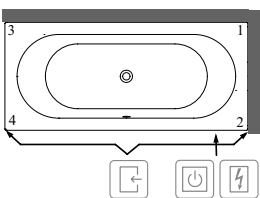
Sustituya 1/2 en la referencia con la posición técnica deseada (1 = posición técnica 1, 2 = posición técnica 2). Los eyectores para la espalda están en el lado de los elementos técnicos.

Otras opciones mediante el formulario de pedido (véase el lado desplegable derecho)

Posición técnica 1



Posición técnica 2



- Lado accesible
- Caja eléctrica
- Control en borde de bañera

El símbolo "○" significa que esta opción es posible

XX = Sustituir por el código de los colores

Para más información sobre colores, véase la página al comienzo del capítulo.

Para más información sobre los sistemas de hidromasaje, véase la página 643.

LOOP & FRIENDS OVAL Duo con interior ovalado (Hexagonal 1900 x 900) Acrílico

€ sin I.V.A.

No incluido en el suministro:

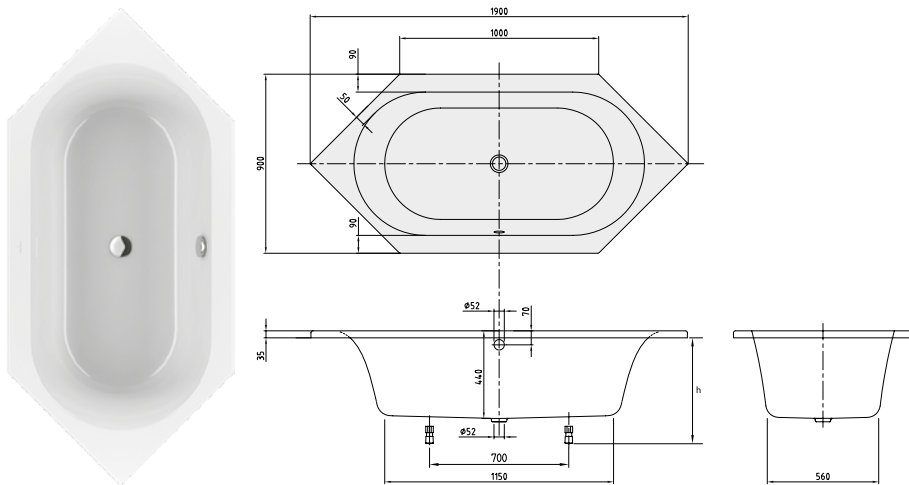
Las patas de la bañera no se suministran de serie.
 Accesorio necesario: Válvula de desagüe y rebosadero prolongado.

Información técnica:

La medida del lado, para el montaje en esquina es de 1344 mm.

Cerámica de sanitarios a juego:

Loop & Friends



h = Altura de montaje (mín - máx)	
Bañera	545 - 595
Sistema de hidromasaje	585 - 625

Número de artículo	Descripción	Dimensión LxA	Medida del fondo LxA	Profundidad	Contenido (L) incl. 1 Pers	Peso kg	01	pza./pal.
UBA 199 LFO 6V-XX	Loop & Friends, Duo, con interior ovalado	1900 x 900	1150 x 560	440	135	24	1.034,-	15

Accesorios para bañeras:

Número de artículo	Descripción	Precios
U99740000	Patas de bañera, plástico, para bañeras con suelo plano, regulables de 130 – 180 mm	26,-
U90950461	Multiplex combinación de desagüe y rebosadero, Chrome	195,-
UCCON0475	Dispositivo antivacio, incl. conexiones	249,-
U90600361	Multiplex Trio Desagüe y rebose con entrada de agua, Chrome	430,-
U90600461	Multiplex Trio Desagüe y rebose con entrada de agua e interruptor de batería, Chrome	728,-
U90170061	Asas, 1 juego = 2 piezas, Chrome	234,-
U906100XX	Cojín multifunción, espuma, 240 x 150 x 50 mm	105,-

Opciones de bañera premontada en combinación con:

Formulario de pedido: ver lado desplegable derecho	sólo bañera	Airpools		Hydropools		Combipools		Special Combipools	
		AE	AC	HE	HC	CE	CC	IP	AP
TouchLight	727,-	○	-	-	-	-	-	-	-

Sistemas de hidromasajes

Número de artículo	Descripción	Airpools		Hydropools		Combipools		Special Combipools	
		AE	AC	HE	HC	CE	CC	IP	AP
U__ 199 LFO 6A ½ V XX	Precio sistema de hidromasaje, incl. bañera	3.038,-	3.539,-	3.239,-	4.341,-	4.140,-	4.842,-	6.244,-	8.348,-
U__ 199 LFO 6B ½ V XX	Precio sistema de hidromasaje, incl. bañera, incl. Multiplex Trio	3.468,-	3.969,-	3.669,-	4.771,-	4.570,-	5.272,-	6.674,-	8.778,-

En los siguientes sistemas de hidromasaje el sistema técnico sobresale.

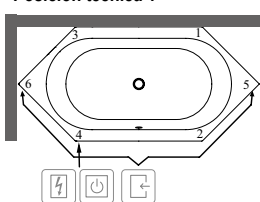
Posición técnica 1	Lado 3-6	-	-	-	-	-	-	-	+40
	Lado 4-6	-	-	-	-	-	-	-	+40
Posición técnica 2	Lado 1-5	-	-	-	-	-	-	-	+40
	Lado 2-5	-	-	-	-	-	-	-	+40

Sustituya __ en la referencia por el código de hidromasaje.

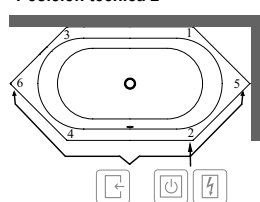
Sustituya 1/2 en la referencia con la posición técnica deseada (1 = posición técnica 1, 2 = posición técnica 2). Los eyectores para la espalda están en el lado de los elementos técnicos.

Otras opciones mediante el formulario de pedido (véase el lado desplegable derecho)

Posición técnica 1



Posición técnica 2



- Lado accesible
- Caja eléctrica
- Control en borde de bañera

El símbolo "○" significa que esta opción es posible

XX = Sustituir por el código de los colores

Para más información sobre colores, véase la página al comienzo del capítulo.

Para más información sobre los sistemas de hidromasaje, véase la página 643.

LOOP & FRIENDS OVAL Duo con interior ovalado (ovalado 1800 x 800) Acrílico

€ sin I.V.A.

No incluido en el suministro:

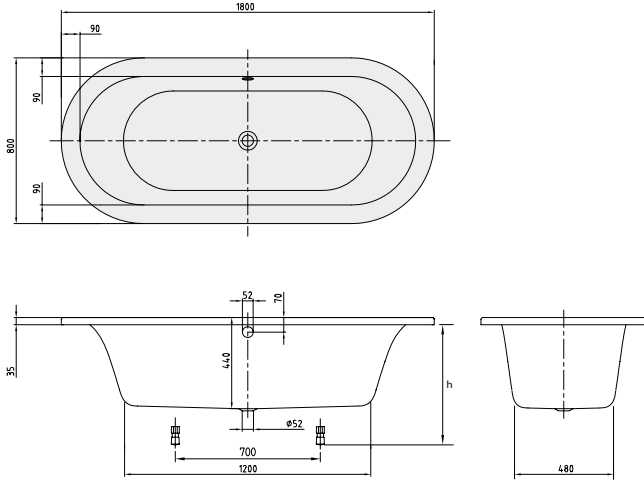
Las patas de la bañera no se suministran de serie.

Accesorio necesario: Válvula de desagüe y rebosadero prolongado.

Cerámica de sanitarios a juego:

Loop & Friends

BAÑERAS



h = Altura de montaje (mín - máx)	
Bañera	545 - 595
Sistema de hidromasaje	585 - 625

Número de artículo	Descripción	Dimensión LxAn	Medida del fondo LxAn	Profundidad	Contenido (L) incl. 1 Pers	Peso kg	01	pza./pal.
UBA 180 LFO 7V-XX	Loop & Friends, Duo, con interior ovalado	1800 x 800	1200 x 480	440	135	23	1.034,-	12

Accesorios para bañeras:

Número de artículo	Descripción	Precios
U99740000	Patatas de bañera, plástico, para bañeras con suelo plano, regulables de 130 – 180 mm	26,-
U90950461	Multiplex combinación de desagüe y rebosadero, Chrome	195,-
UCCON0475	Dispositivo antivacio, incl. conexiones	249,-
U90600361	Multiplex Trio Desagüe y rebose con entrada de agua, Chrome	430,-
U90600461	Multiplex Trio Desagüe y rebose con entrada de agua e interruptor de batería, Chrome	728,-
U90170061	Asas, 1 juego = 2 piezas, Chrome	234,-
U906100XX	Cojín multifunción, espuma, 240 x 150 x 50 mm	105,-

Opciones de bañera premontada en combinación con: Formulario de pedido: ver lado desplegable derecho	sólo bañera	Airpools		Hydropools		Combipools		Special Combipools	
		AE	AC	HE	HC	CE	CC	IP	AP
TouchLight	727,-	○	-	-	-	-	-	-	-

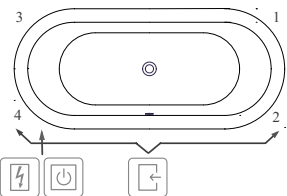
Sistemas de hidromasajes		Airpools		Hydropools		Combipools		Special Combipools	
Número de artículo	Descripción	AE	AC	HE	HC	CE	CC	IP	AP
U__ 180 LFO 7A ½ V XX	Precio sistema de hidromasaje, incl. bañera	3.038,-	3.539,-	3.239,-	4.341,-	4.140,-	4.842,-	6.244,-	8.348,-
U__ 180 LFO 7B ½ V XX	Precio sistema de hidromasaje, incl. bañera, incl. Multiplex Trio	3.468,-	3.969,-	3.669,-	4.771,-	4.570,-	5.272,-	6.674,-	8.778,-

Sustituya __ en la referencia por el código de hidromasaje.

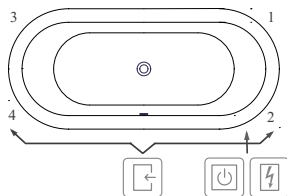
Sustituya 1/2 en la referencia con la posición técnica deseada (1 = posición técnica 1, 2 = posición técnica 2). Los eyectores para la espalda están en el lado de los elementos técnicos.




Otras opciones mediante el formulario de pedido (véase el lado desplegable derecho)

Posición técnica 1



Posición técnica 2



-  Lado accesible
-  Caja eléctrica
-  Control en borde de bañera

El símbolo "○" significa que esta opción es posible

XX = Sustituir por el código de los colores

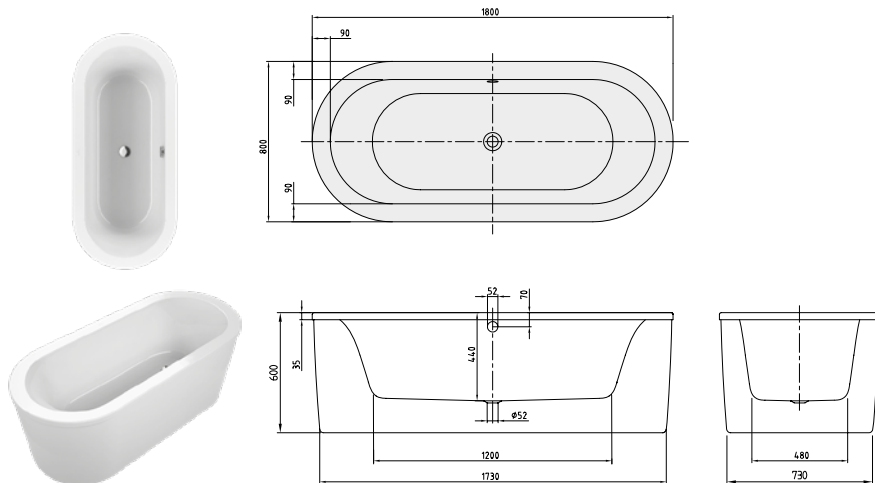
Para más información sobre colores, véase la página al comienzo del capítulo.

Para más información sobre los sistemas de hidromasaje, véase la página 643.

LOOP & FRIENDS OVAL Duo con interior y exterior ovalado (Versión exenta 1800 x 800) Acrílico

€ sin I.V.A.

Incluido en el suministro: Desagüe y rebose a juego suministrados de serie (cromado).
Información técnica: **Sistemas de hidromasaje posibles a demanda**
Cerámica de sanitarios a juego: Loop & Friends



Número de artículo	Descripción	Dimensión LxAn	Medida del fondo LxAn	Profundidad	Contenido (L) incl. 1 Pers	Peso kg	01	pza./pal.
UBA 180 LFO 7PDV-XX	Loop & Friends, Duo, bañera exenta, incl. faldón del color de la bañera (Acrílico), incl. combinación de desagüe y rebosadero cromado, con interior y exterior ovalado	1800 x 800	1200 x 480	440	135	43	2.732,-	1

Accesorios para bañeras:

Número de artículo	Descripción	Precios
UCCON0475	Dispositivo antivació, incl. conexiones	249,-
U90600361	Multiplex Trio Desagüe y rebose con entrada de agua, Chrome	430,-
U90600461	Multiplex Trio Desagüe y rebose con entrada de agua e interruptor de batería, Chrome	728,-
U90170061	Asas, 1 juego = 2 piezas, Chrome	234,-
U906100XX	Cojín multifunción, espuma, 240 x 150 x 50 mm	105,-

Opciones de bañera premontada en combinación con:

Formulario de pedido: ver lado desplegable derecho	Precios
TouchLight	727,-

XX = Sustituir por el código de los colores
 Para más información sobre colores, véase la página al comienzo del capítulo.
 Para más información sobre los sistemas de hidromasaje, véase la página 643.

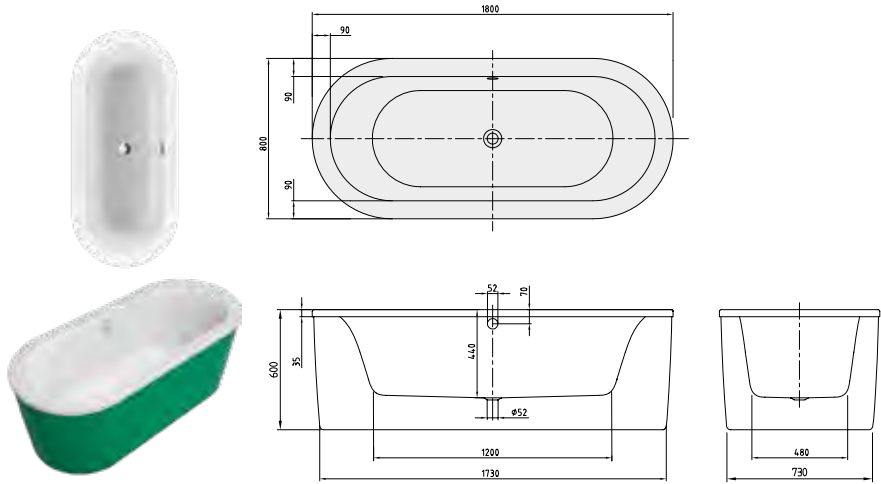
BAÑERAS

LOOP & FRIENDS OVAL Duo con interior y exterior ovalado (Versión exenta 1800 x 800) Acrílico, Colour on Demand

€ sin I.V.A.

Incluido en el suministro: Desagüe y rebose a juego suministrados de serie (cromado).
Información técnica: **Sistemas de hidromasaje posibles a demanda**
Cerámica de sanitarios a juego: Loop & Friends

BAÑERAS



Número de artículo	Descripción	Dimensión LxAn	Medida del fondo LxAn	Profundidad	Contenido (L) incl. 1 Pers	Peso kg	01	pza./pal.
UBA 180 LFO 7PDBCX-XX	Loop & Friends, Duo, bañera exenta, incl. faldón en Colour on Demand (Acrílico), incl. combinación de desagüe y rebosadero cromado, con interior y exterior ovalado	1800 x 800	1200 x 480	440	135	43	3.334,-	1

Accesorios para bañeras:

Número de artículo	Descripción	Precios
UCCON0475	Dispositivo antivació, incl. conexiones	249,-
U90600361	Multiplex Trio Desagüe y rebose con entrada de agua, Chrome	430,-
U90600461	Multiplex Trio Desagüe y rebose con entrada de agua e interruptor de batería, Chrome	728,-
U90170061	Asas, 1 juego = 2 piezas, Chrome	234,-
U906100XX	Cojín multifunción, espuma, 240 x 150 x 50 mm	105,-

Opciones de bañera premontada en combinación con:

Formulario de pedido: ver lado desplegable derecho	Precios
TouchLight	727,-

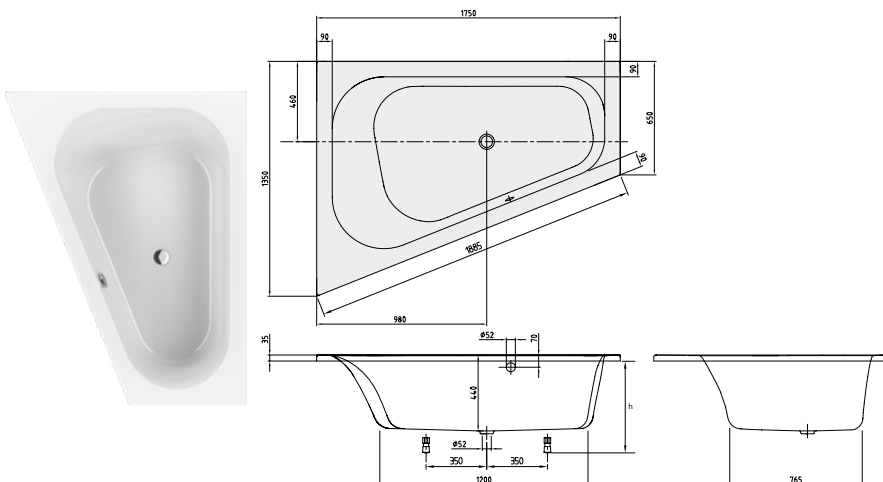
Producción a medida Colour on Demand: plazo de entrega de 3 semanas. Para ello, es imprescindible que use el **formulario de pedido** que se adjunta a la sección de bañeras en la página 636-637, para que podamos tramitar el pedido.

XX = Sustituir por el código de los colores
 Para más información sobre colores, véase la página al comienzo del capítulo.
 Para más información sobre los sistemas de hidromasaje, véase la página 643.

LOOP & FRIENDS OVAL con interior ovalado (Forma especial 1750 x 1350) Acrílico

€ sin I.V.A.

No incluido en el suministro: Las patas de la bañera no se suministran de serie.
 Accesorio necesario: Válvula de desagüe y rebosadero prolongado.
Cerámica de sanitarios a juego: Loop & Friends



h = Altura de montaje (mín - máx)	
Bañera	545 - 595
Sistema de hidromasaje	585 - 625

Número de artículo	Descripción	Dimensión LxAn	Medida del fondo LxAn	Profundidad	Contenido (L) incl. 1 Pers	Peso kg	01	pza./pal.
UBA 175 LFO 9LIV-XX	Loop & Friends, modelo izquierdo, con interior ovalado	1750 x 1350	1200 x 765	440	205	32	1.192,-	8

Accesorios para bañeras:

Número de artículo	Descripción	Precios
U99740000	Patatas de bañera, plástico, para bañeras con suelo plano, regulables de 130 – 180 mm	26,-
U90950461	Multiplex combinación de desagüe y rebosadero, Chrome	195,-
UCCON0475	Dispositivo antivacio, incl. conexiones	249,-
U90600361	Multiplex Trio Desagüe y rebose con entrada de agua, Chrome	430,-
U90600461	Multiplex Trio Desagüe y rebose con entrada de agua e interruptor de batería, Chrome	728,-
U90170061	Asas, 1 juego = 2 piezas, Chrome	234,-
U906100XX	Cojín multifunción, espuma, 240 x 150 x 50 mm	105,-

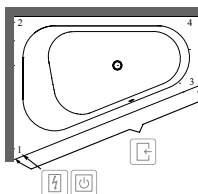
Opciones de bañera premontada en combinación con:		Airpools		Hydropools		Combipools		Special Combipools	
Formulario de pedido: ver lado desplegable derecho	sólo bañera	AE	AC	HE	HC	CE	CC	IP	AP
TouchLight	727,-	○		-	-	-	-	-	-

Sistemas de hidromasajes		Airpools		Hydropools		Combipools		Special Combipools	
Número de artículo	Descripción	AE	AC	HE	HC	CE	CC	IP	AP
U _ _ 175 LFO LA 1 V XX	Precio sistema de hidromasaje, incl. bañera	3.196,-	3.697,-	3.397,-	4.499,-	4.298,-	5.000,-	6.402,-	8.506,-
U _ _ 175 LFO LB 1 V XX	Precio sistema de hidromasaje, incl. bañera, incl. Multiplex Trio	3.626,-	4.127,-	3.827,-	4.929,-	4.728,-	5.430,-	6.832,-	8.936,-

Sustituya _ _ en la referencia por el código de hidromasaje.

Otras opciones mediante el formulario de pedido (véase el lado desplegable derecho)

Posición técnica 1



El símbolo "○" significa que esta opción es posible

XX = Sustituir por el código de los colores

Para más información sobre colores, véase la página al comienzo del capítulo.

Para más información sobre los sistemas de hidromasaje, véase la página 643.

LOOP & FRIENDS OVAL con interior ovalado (Forma especial 1750 x 1350) Acrílico

€ sin I.V.A.

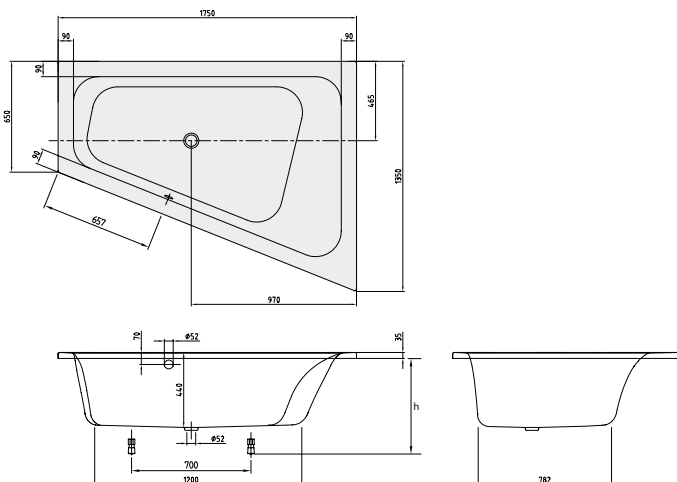
No incluido en el suministro:

Las patas de la bañera no se suministran de serie.

Accesorio necesario: Válvula de desagüe y rebosadero prolongado.

Cerámica de sanitarios a juego:

Loop & Friends



h = Altura de montaje (mín - máx)	
Bañera	545 - 595
Sistema de hidromasaje	585 - 625

Número de artículo	Descripción	Dimensión LxAn	Medida del fondo LxAn	Profundidad	Contenido (L) incl. 1 Pers	Peso kg	01	pza./pat.
UBA 175 LFO 9REV-XX	Loop & Friends, modelo derecho, con interior ovalado	1750 x 1350	1200 x 765	440	205	32	1.192,-	8

Accesorios para bañeras:

Número de artículo	Descripción	Precios
U99740000	Patatas de bañera, plástico, para bañeras con suelo plano, regulables de 130 – 180 mm	26,-
U90950461	Multiplex combinación de desagüe y rebosadero, Chrome	195,-
UCCON0475	Dispositivo antivacio, incl. conexiones	249,-
U90600361	Multiplex Trio Desagüe y rebose con entrada de agua, Chrome	430,-
U90600461	Multiplex Trio Desagüe y rebose con entrada de agua e interruptor de batería, Chrome	728,-
U90170061	Asas, 1 juego = 2 piezas, Chrome	234,-
U906100XX	Cojín multifunción, espuma, 240 x 150 x 50 mm	105,-

Opciones de bañera premontada en combinación con:

Formulario de pedido: ver lado desplegable derecho	sólo bañera	Airpools		Hydropools		Combipools		Special Combipools	
		AE	AC	HE	HC	CE	CC	IP	AP
TouchLight	727,-	○	-	-	-	-	-	-	-

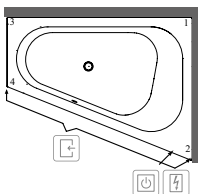
Sistemas de hidromasajes

Número de artículo	Descripción	Airpools		Hydropools		Combipools		Special Combipools	
		AE	AC	HE	HC	CE	CC	IP	AP
U__ 175 LFO RA 1 V XX	Precio sistema de hidromasaje, incl. bañera	3.196,-	3.697,-	3.397,-	4.499,-	4.298,-	5.000,-	6.402,-	8.506,-
U__ 175 LFO RB 1 V XX	Precio sistema de hidromasaje, incl. bañera, incl. Multiplex Trio	3.626,-	4.127,-	3.827,-	4.929,-	4.728,-	5.430,-	6.832,-	8.936,-

Sustituya __ en la referencia por el código de hidromasaje.

Otras opciones mediante el formulario de pedido (véase el lado desplegable derecho)

Posición técnica 1



El símbolo "○" significa que esta opción es posible

XX = Sustituir por el código de los colores

Para más información sobre colores, véase la página al comienzo del capítulo.

Para más información sobre los sistemas de hidromasaje, véase la página 643.

LOOP & FRIENDS OVAL Duo con interior ovalado (Angular 1400 x 1400) Acrílico

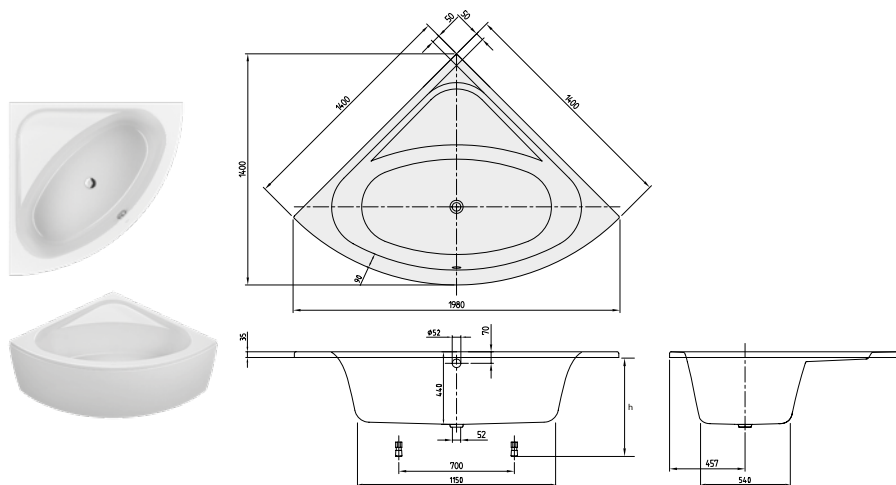
€ sin I.V.A.

No incluido en el suministro:

Las patas de la bañera no se suministran de serie.
 Accesorio necesario: Válvula de desagüe y rebosadero prolongado.
 Faldón (disponible como opción, se preinstala siempre de fábrica). Atención: El faldón no se puede instalar a posteriori.
 Loop & Friends

Cerámica de sanitarios a juego:

Loop & Friends



h = Altura de montaje (mín - máx)	
Bañera	545 - 595
Bañera incl. faldón	585 - 685
Sistema de hidromasaje	585 - 625

Número de artículo	Descripción	Dimensión LxAn	Medida del fondo LxAn	Profundidad	Contenido (L) incl. 1	Peso kg	01	pza./pal.
UBA 140 LFO 3V-XX	Loop & Friends, Duo, con interior ovalado	1400 x 1400	1150 x 560	440	145	26	793,-	8

Accesorios para bañeras:

Número de artículo	Descripción	Precios
U99740000	Patas de bañera, plástico, para bañeras con suelo plano, regulables de 130 – 180 mm	26,-
U90950461	Multiplex combinación de desagüe y rebosadero, Chrome	195,-
UCCON0475	Dispositivo antivació, incl. conexiones	249,-
U90600361	Multiplex Trio Desagüe y rebose con entrada de agua, Chrome	430,-
U90600461	Multiplex Trio Desagüe y rebose con entrada de agua e interruptor de batería, Chrome	728,-
U90170061	Asas, 1 juego = 2 piezas, Chrome	234,-
U906100XX	Cojín multifunción, espuma, 240 x 150 x 50 mm	105,-

Opciones de bañera premontada en combinación con:

Formulario de pedido: ver lado desplegable derecho	sólo bañera	Airpools		Hydropools		Combpools		Special Combpools	
		AE	AC	HE	HC	CE	CC	IP	AP
Panel separado	<input type="radio"/>	<input type="radio"/>	<input type="radio"/>	<input type="radio"/>	<input type="radio"/>	<input type="radio"/>	<input type="radio"/>	<input type="radio"/>	<input type="radio"/>
TouchLight	<input type="radio"/>	-	-	-	-	-	-	-	-

Sistemas de hidromasajes

Número de artículo	Descripción	Airpools		Hydropools		Combpools		Special Combpools	
		AE	AC	HE	HC	CE	CC	IP	AP
U__ 140 LFO 3A ½ V XX	Precio sistema de hidromasaje, incl. bañera	2.797,-	3.298,-	2.998,-	4.100,-	3.899,-	4.601,-	6.003,-	8.107,-
U__ 140 LFO 3B ½ V XX	Precio sistema de hidromasaje, incl. bañera, incl. Multiplex Trio	3.227,-	3.728,-	3.428,-	4.530,-	4.329,-	5.031,-	6.433,-	8.537,-

En los siguientes sistemas de hidromasaje el sistema técnico sobresale.

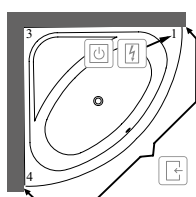
Posición técnica 1	Lado 1-3	-	-	-	-	-	-	-	+30
	Lado 1-4	-	-	-	-	-	-	-	+30
Posición técnica 2	Lado 1-4	-	-	-	-	-	-	-	+30
	Lado 3-4	-	-	-	-	-	-	-	+30

Sustituya __ en la referencia por el código de hidromasaje.

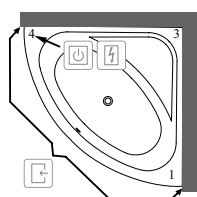
Sustituya 1/2 en la referencia con la posición técnica deseada (1 = posición técnica 1, 2 = posición técnica 2). Los eyectores para la espalda están en el lado de los elementos técnicos.

Otras opciones mediante el formulario de pedido (véase el lado desplegable derecho)

Posición técnica 1



Posición técnica 2



- Lado accesible
- Caja eléctrica
- Control en borde de bañera

El símbolo "O" significa que esta opción es posible

XX = Sustituir por el código de los colores

Para más información sobre colores, véase la página al comienzo del capítulo.

Para más información sobre los sistemas de hidromasaje, véase la página 643.

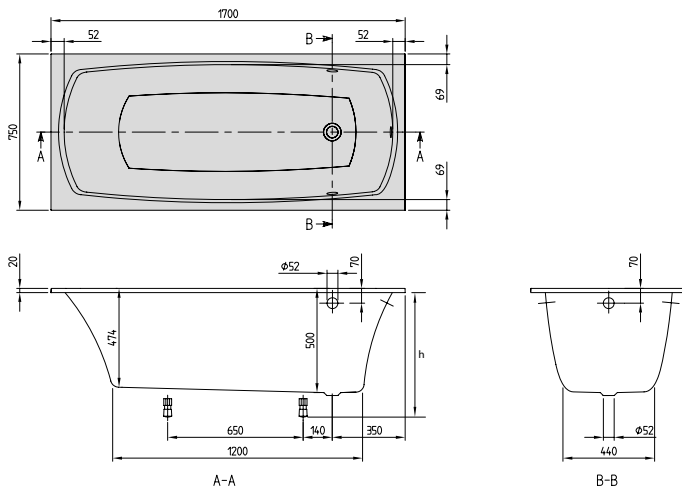
MY ART Solo (Rectangular 1700 x 750) Quarry®

€ sin I.V.A.

Incluido en el suministro: Patas de bañera incluidas (autoadhesivas), regulables de 130 – 180 mm
No incluido en el suministro: Accesorio necesario: Válvula de desagüe y rebosadero prolongado.
Información técnica: Rebosadero posible en 3 lados. La sierra de calar (para la perforación del orificio de rebosadero) está incluida en el suministro. Indicado para desagüe de pared y grifería de pie (no se pueden montar los grifos en el marco de la bañera).
Sistemas de hidromasaje posibles a demanda
 United disponibles para sistemas de hidromasaje bajo pedido
 Loop & Friends

Cerámica de sanitarios a juego:

BAÑERAS



Quarry®

h = Altura de montaje (mín - máx)	
Bañera	640 - 690

Número de artículo	Descripción	Dimensión LxAn	Medida del fondo LxAn	Profundidad	Contenido (L) incl. 1 Pers	Peso kg	01	pza./pal.
UBQ 170 MYA 2V-XX	My Art, Solo	1700 x 750	1200 x 440	500	190	46,8	1.084,-	8

Accesorios para bañeras:

Número de artículo	Descripción	Precios
U90950461	Multiplex combinación de desagüe y rebosadero, Chrome	195,-
UCCON0475	Dispositivo antivació, incl. conexiones	249,-
U90600361	Multiplex Trio Desagüe y rebose con entrada de agua, Chrome	430,-
U90600461	Multiplex Trio Desagüe y rebose con entrada de agua e interruptor de batería, Chrome	728,-
U90170061	Asas, 1 juego = 2 piezas, Chrome	234,-
U906100XX	Cojín multifunción, espuma, 240 x 150 x 50 mm	105,-

Opciones de bañera premontada en combinación con:

Formulario de pedido: ver lado desplegable derecho

	Precios
UNITED aislado	2.201,-
UNITED angular	1.613,-
TouchLight	727,-

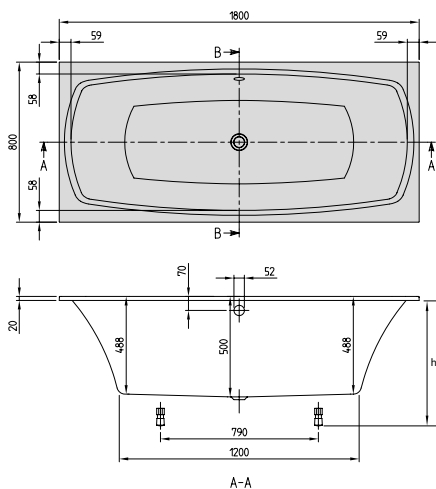
XX = Sustituir por el código de los colores
 Para más información sobre colores, véase la página al comienzo del capítulo.
 Para más información sobre los sistemas de hidromasaje, véase la página 643.

MY ART Duo (Rectangular 1800 x 800) Quarry®

€ sin I.V.A.

Incluido en el suministro: Patas de bañera incluidas (autoadhesivas), regulables de 130 – 180 mm
No incluido en el suministro: Accesorio necesario: Válvula de desagüe y rebosadero prolongado.
Información técnica: Indicado para desagüe de pared y grifería de pie (no se pueden montar los grifos en el marco de la bañera).
Sistemas de hidromasaje posibles a demanda
 United disponibles para sistemas de hidromasaje bajo pedido
 Loop & Friends

Cerámica de sanitarios a juego:



Quarry®

BAÑERAS

h = Altura de montaje (mín - máx)
 Bañera 640 - 690

Número de artículo	Descripción	Dimensión LxAn	Medida del fondo LxAn	Profundidad	Contenido (L) incl. 1 Pers	Peso kg	01	pza./ pal.
UBQ 180 MYA 2V-XX	My Art, Duo	1800 x 800	1200 x 520	500	210	50,4	1.240,-	8

Accesorios para bañeras:

Número de artículo	Descripción	Precios
U90950461	Multiplex combinación de desagüe y rebosadero, Chrome	195,-
UCCON0475	Dispositivo antivacio, incl. conexiones	249,-
U90600361	Multiplex Trio Desagüe y rebose con entrada de agua, Chrome	430,-
U90600461	Multiplex Trio Desagüe y rebose con entrada de agua e interruptor de batería, Chrome	728,-
U90170061	Asas, 1 juego = 2 piezas, Chrome	234,-
U906100XX	Cojín multifunción, espuma, 240 x 150 x 50 mm	105,-

Opciones de bañera premontada en combinación con:

Formulario de pedido: ver lado desplegable derecho

Opciones de bañera premontada en combinación con:	Precios
UNITED aislado	2.201,-
UNITED angular	1.613,-
TouchLight	727,-

XX = Sustituir por el código de los colores
 Para más información sobre colores, véase la página al comienzo del capítulo.
 Para más información sobre los sistemas de hidromasaje, véase la página 643.

NEXUS Duo (ovalado 1771 x 771) Quarryl®

€ sin I.V.A.

Incluido en el suministro:

Patas de bañera incluidas (autoadhesivas), regulables de 130 – 180 mm

No incluido en el suministro:

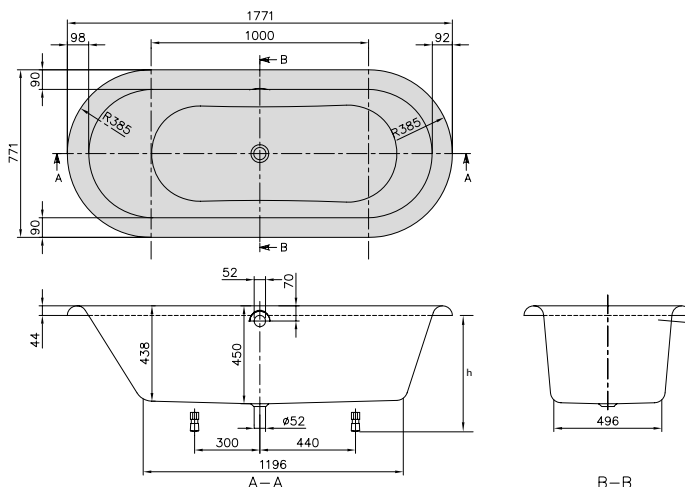
Accesorio necesario: Válvula de desagüe y rebosadero prolongado.

Información técnica:

Para bañeras de hidromasaje con faldón, la altura de montaje es de 560 mm, medida desde el suelo hasta la parte inferior del borde de la bañera.

Sistemas de hidromasaje posibles a demanda

BAÑERAS



Quarryl®

h = Altura de montaje (mín - máx)

Bañera 560 - 610

Número de artículo	Descripción	Dimensión LxAn	Medida del fondo LxAn	Profundidad	Contenido (L) incl. 1 Pers	Peso kg	01	pza./pal.
UBQ 180 NEU 7V-XX	Nexus	1771 x 771	1200 x 500	450	160	41	2.486,-	8

Accesorios para bañeras:

Número de artículo	Descripción	Precios
U90950461	Multiplex combinación de desagüe y rebosadero, Chrome	195,-
UCCON0475	Dispositivo antivació, incl. conexiones	249,-
U90600361	Multiplex Trio Desagüe y rebose con entrada de agua, Chrome	430,-
U90600461	Multiplex Trio Desagüe y rebose con entrada de agua e interruptor de batería, Chrome	728,-
U90170061	Asas, 1 juego = 2 piezas, Chrome	234,-
U906100XX	Cojín multifunción, espuma, 240 x 150 x 50 mm	105,-

Opciones de bañera premontada en combinación con:

Formulario de pedido: ver lado desplegable derecho

TouchLight

Precios

727,-

XX = Sustituir por el código de los colores

Para más información sobre colores, véase la página al comienzo del capítulo.

Para más información sobre los sistemas de hidromasaje, véase la página 643.

OBERON Solo (Rectangular 1600 x 750) Quarry®

€ sin I.V.A.

Incluido en el suministro:

Patas de bañera incluidas (autoadhesivas), regulables de 130 – 180 mm

No incluido en el suministro:

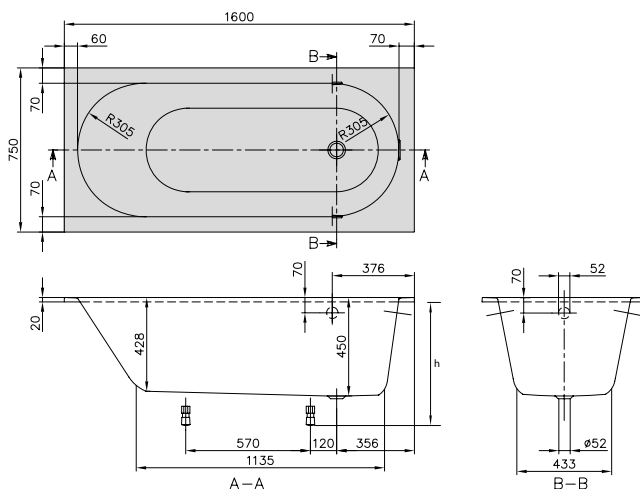
Accesorio necesario: Válvula de desagüe y rebosadero prolongado.

Información técnica:

Rebosadero posible en 3 lados. La sierra de calar (para la perforación del orificio de rebosadero) está incluida en el suministro. En las bañeras de hidromasaje, el rebosadero va situado en el lado técnico.

El sistema de hidromasaje IP (Combipool especial invisible) se comercializa con eyectores en Stone White (RW) si la bañera de hidromasaje se ha seleccionado en color Stone White (RW). Todos los demás hidromasajes de color RW se comercializan con los eyectores en cromo.

Precio del sistema de hidromasaje en color Stone White (RW) a demanda.



Quarry®

h = Altura de montaje (mín - máx)	
Bañera	585 - 635
Sistema de hidromasaje	610 - 650
Profibox 2.0 sin sistema	585 - 585
Profibox 2.0 incl. sistema	625 - 625

Número de artículo	Descripción	Dimensión LxAn	Medida del fondo LxAn	Profundidad	Contenido (L) incl. 1 Pers	Peso kg	01	RW	pza./pal.
UBQ 160 OBE 2V-XX	Oberon	1600 x 750	1140 x 430	450	125	35,4	865,-	1.039,-	8

Accesorios para bañeras:

Número de artículo	Descripción	Precios
U90950461	Multiplex combinación de desagüe y rebosadero, Chrome	195,-
UCCON0475	Dispositivo antivació, incl. conexiones	249,-
U90600361	Multiplex Trio Desagüe y rebose con entrada de agua, Chrome	430,-
U90600461	Multiplex Trio Desagüe y rebose con entrada de agua e interruptor de batería, Chrome	728,-
U90170061	Asas, 1 juego = 2 piezas, Chrome	234,-
U906100XX	Cojín multifunción, espuma, 240 x 150 x 50 mm	105,-

Opciones de bañera premontada en combinación con:

Formulario de pedido: ver lado desplegable derecho	sólo bañera	Airpools		Hydropools		Combipools		Special Combipools	
		AE	AC	HE	HC	CE	CC	IP	AP
Profibox 2.0 frontal	<input type="radio"/>	<input type="radio"/>	<input type="radio"/>	<input type="radio"/>	<input type="radio"/>	<input type="radio"/>	<input type="radio"/>	<input type="radio"/>	-
Profibox 2.0 angular	<input type="radio"/>	<input type="radio"/>	<input type="radio"/>	<input type="radio"/>	<input type="radio"/>	<input type="radio"/>	<input type="radio"/>	<input type="radio"/>	-
TouchLight	<input type="radio"/>	-	-	-	-	-	-	-	-

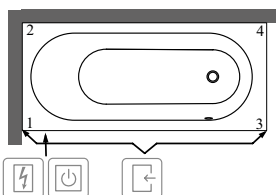
Sistemas de hidromasajes		Airpools		Hydropools		Combipools		Special Combipools	
Número de artículo	Descripción	AE	AC	HE	HC	CE	CC	IP	AP
U__ 160 OBE 2A ½ V XX	Precio sistema de hidromasaje, incl. bañera	2.869,-	3.370,-	3.070,-	4.172,-	3.971,-	4.673,-	6.075,-	8.179,-
U__ 160 OBE 2B ½ V XX	Precio sistema de hidromasaje, incl. bañera, incl. Multiplex Trio	3.299,-	3.800,-	3.500,-	4.602,-	4.401,-	5.103,-	6.505,-	8.609,-

Sustituya __ en la referencia por el código de hidromasaje.

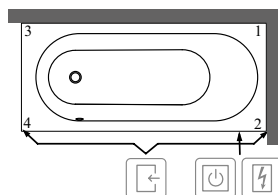
Sustituya 1/2 en la referencia con la posición técnica deseada (1 = posición técnica 1, 2 = posición técnica 2). Los eyectores para la espalda están en el lado de los elementos técnicos.

Otras opciones mediante el formulario de pedido (véase el lado desplegable derecho)

Posición técnica 1



Posición técnica 2



- Lado accesible
- Caja eléctrica
- Control en borde de bañera

El símbolo "O" significa que esta opción es posible

XX = Sustituir por el código de los colores

Para más información sobre colores, véase la página al comienzo del capítulo.

Para más información sobre los sistemas de hidromasaje, véase la página 643.

OBERON Solo (Rectangular 1700 x 700) Quarryl®

€ sin I.V.A.

Incluido en el suministro:

Patas de bañera incluidas (autoadhesivas), regulables de 130 – 180 mm

No incluido en el suministro:

Accesorio necesario: Válvula de desagüe y rebosadero prolongado.

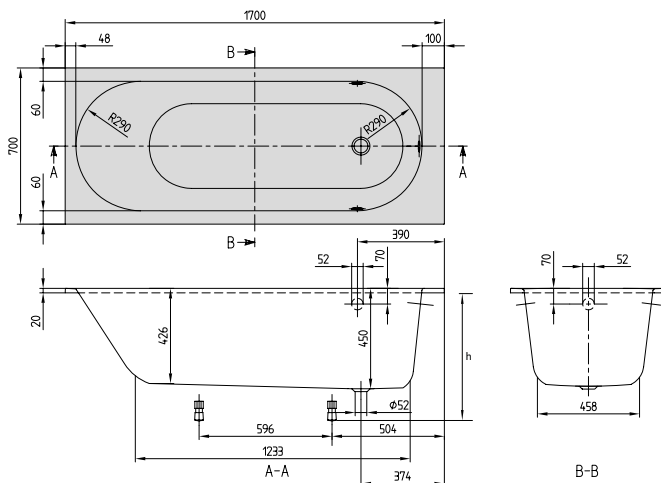
Información técnica:

Rebosadero posible en 3 lados. La sierra de calar (para la perforación del orificio de rebosadero) está incluida en el suministro. En las bañeras de hidromasaje, el rebosadero va situado en el lado técnico.

El sistema de hidromasaje IP (CombiPool especial invisible) se comercializa con eyectores en Stone White (RW) si la bañera de hidromasaje se ha seleccionado en color Stone White (RW). Todos los demás hidromasajes de color RW se comercializan con los eyectores en cromo.

Precio del sistema de hidromasaje en color Stone White (RW) a demanda.

BAÑERAS



Quarryl®

h = Altura de montaje (mín - máx)	
Bañera	585 - 635
Sistema de hidromasaje	610 - 650
UNITED sin sistema	610 - 610
UNITED incl. sistema	610 - 610
Profibox 2.0 sin sistema	585 - 585
Profibox 2.0 incl. sistema	625 - 625

Número de artículo	Descripción	Dimensión LxAn	Medida del fondo LxAn	Profundidad	Contenido (L) incl. 1 Pers	Peso kg	01	RW	pza./pal.
UBQ 177 OBE 2V-XX	Oberon	1700 x 700	1230 x 460	450	135	39,2	947,-	1.135,-	8

Accesorios para bañeras:

Número de artículo	Descripción	Precios
U90950461	Multiplex combinación de desagüe y rebosadero, Chrome	195,-
UCCON0475	Dispositivo antivació, incl. conexiones	249,-
U90600361	Multiplex Trio Desagüe y rebose con entrada de agua, Chrome	430,-
U90600461	Multiplex Trio Desagüe y rebose con entrada de agua e interruptor de batería, Chrome	728,-
U90170061	Asas, 1 juego = 2 piezas, Chrome	234,-
U906100XX	Cojín multifunción, espuma, 240 x 150 x 50 mm	105,-

Opciones de bañera premontada en combinación con:

Formulario de pedido: ver lado desplegable derecho	sólo bañera	Airpools		Hydropools		CombiPools		Special CombiPools	
		AE	AC	HE	HC	CE	CC	IP	AP
UNITED aislado	2.201,-	○	-	-	-	-	-	-	-
UNITED angular	1.613,-	○	○	○	-	○	-	-	-
Profibox 2.0 frontal	872,-	○	○	○	○	○	○	-	-
Profibox 2.0 angular	1.045,-	○	○	○	○	○	○	-	-
TouchLight	727,-	○	-	-	-	-	-	-	-

Sistemas de hidromasajes

Número de artículo	Descripción	Airpools		Hydropools		CombiPools		Special CombiPools	
		AE	AC	HE	HC	CE	CC	IP	AP
U__ 177 OBE 2A ½ V XX	Precio sistema de hidromasaje, incl. bañera	2.951,-	3.452,-	3.152,-	4.254,-	4.053,-	4.755,-	6.157,-	8.261,-
U__ 177 OBE 2B ½ V XX	Precio sistema de hidromasaje, incl. bañera, incl. Multiplex Trio	3.381,-	3.882,-	3.582,-	4.684,-	4.483,-	5.185,-	6.587,-	8.691,-

En los siguientes sistemas de hidromasaje el sistema técnico sobresale.

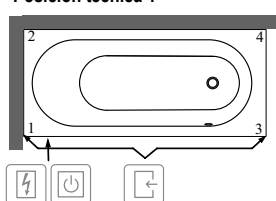
Posición técnica 1	Lado 1-3	-	-	-	-	-	-	+15	+30
	Lado 2-4	-	-	-	-	-	-	+15	+30
Posición técnica 2	Lado 1-3	-	-	-	-	-	-	+15	+30
	Lado 2-4	-	-	-	-	-	-	+15	+30

Sustituya __ en la referencia por el código de hidromasaje.

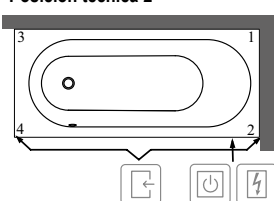
Sustituya 1/2 en la referencia con la posición técnica deseada (1 = posición técnica 1, 2 = posición técnica 2). Los eyectores para la espalda están en el lado de los elementos técnicos.

Otras opciones mediante el formulario de pedido (véase el lado desplegable derecho)

Posición técnica 1



Posición técnica 2



- Lado accesible
- Caja eléctrica
- Control en borde de bañera

El símbolo "○" significa que esta opción es posible

XX = Sustituir por el código de los colores

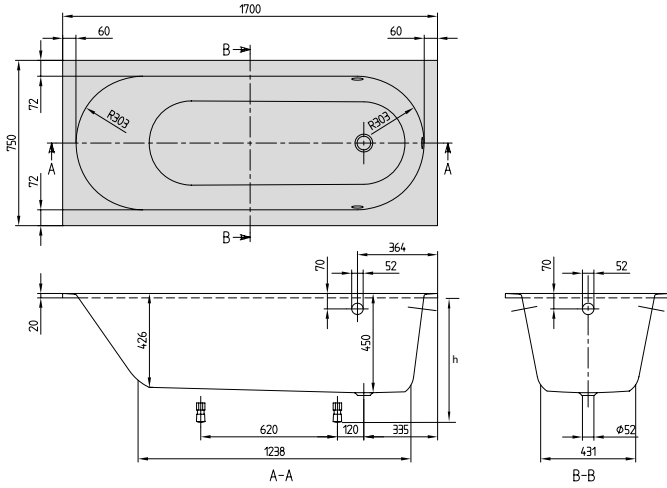
Para más información sobre colores, véase la página al comienzo del capítulo.

Para más información sobre los sistemas de hidromasaje, véase la página 643.

OBERON Solo (Rectangular 1700 x 750) Quarryl®

€ sin I.V.A.

Incluido en el suministro: Patas de bañera incluidas (autoadhesivas), regulables de 130 – 180 mm
No incluido en el suministro: Accesorio necesario: Válvula de desagüe y rebosadero prolongado.
Información técnica: Rebosadero posible en 3 lados. La sierra de calar (para la perforación del orificio de rebosadero) está incluida en el suministro. En las bañeras de hidromasaje, el rebosadero va situado en el lado técnico.
 El sistema de hidromasaje IP (CombiPOOL especial invisible) se comercializa con eyectores en Stone White (RW) si la bañera de hidromasaje se ha seleccionado en color Stone White (RW). Todos los demás hidromasajes de color RW se comercializan con los eyectores en cromo.
Precio del sistema de hidromasaje en color Stone White (RW) a demanda.



Quaryl®

h = Altura de montaje (mín - máx)	
Bañera	585 - 635
Sistema de hidromasaje	610 - 650
UNITED sin sistema	610 - 610
UNITED incl. sistema	610 - 610
Profibox 2.0 sin sistema	585 - 585
Profibox 2.0 incl. sistema	625 - 625

Número de artículo	Descripción	Dimensión LxAn	Medida del fondo LxAn	Profundidad	Contenido (L) incl. 1 Pers	Peso kg	01	RW	pza./pal.
UBQ 170 OBE 2V-XX	Oberon	1700 x 750	1240 x 440	450	135	41,5	872,-	1.046,-	8

Número de artículo	Descripción	Precios
U90950461	Multiplex combinación de desagüe y rebosadero, Chrome	195,-
UCCON0475	Dispositivo antivació, incl. conexiones	249,-
U90600361	Multiplex Trio Desagüe y rebose con entrada de agua, Chrome	430,-
U90600461	Multiplex Trio Desagüe y rebose con entrada de agua e interruptor de batería, Chrome	728,-
U90170061	Asas, 1 juego = 2 piezas, Chrome	234,-
U906100XX	Cojín multifunción, espuma, 240 x 150 x 50 mm	105,-

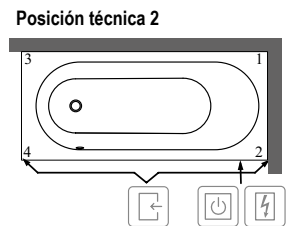
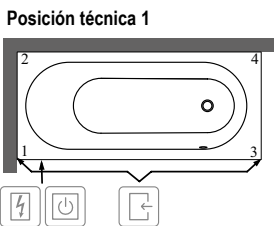
Opciones de bañera premontada en combinación con: Formulario de pedido: ver lado desplegable derecho	sólo bañera	Airpools		Hydropools		CombiPools		Special CombiPools	
		AE	AC	HE	HC	CE	CC	IP	AP
UNITED aislado	2.201,-	○	-	-	-	-	-	-	-
UNITED angular	1.613,-	○	○	○	○	○	○	○	-
Profibox 2.0 frontal	872,-	○	○	○	○	○	○	○	-
Profibox 2.0 angular	1.045,-	○	○	○	○	○	○	○	-
TouchLight	727,-	○	-	-	-	-	-	-	-

Sistemas de hidromasajes	Descripción	Airpools		Hydropools		CombiPools		Special CombiPools	
		AE	AC	HE	HC	CE	CC	IP	AP
U__ 170 OBE 2A ½ V XX	Precio sistema de hidromasaje, incl. bañera	2.876,-	3.377,-	3.077,-	4.179,-	3.978,-	4.680,-	6.082,-	8.186,-
U__ 170 OBE 2B ½ V XX	Precio sistema de hidromasaje, incl. bañera, incl. Multiplex Trio	3.306,-	3.807,-	3.507,-	4.609,-	4.408,-	5.110,-	6.512,-	8.616,-

En los siguientes sistemas de hidromasaje el sistema técnico sobresale.

Posición técnica	Lado	AE	AC	HE	HC	CE	CC	IP	AP
Posición técnica 1	Lado 1-3	-	-	-	-	-	-	-	+10
	Lado 2-4	-	-	-	-	-	-	-	+10
	Lado 3-4	-	-	-	-	-	-	-	+20
Posición técnica 2	Lado 1-3	-	-	-	-	-	-	-	+10
	Lado 2-4	-	-	-	-	-	-	-	+10
	Lado 3-4	-	-	-	-	-	-	-	+20

Sustituya __ en la referencia por el código de hidromasaje.
 Sustituya 1/2 en la referencia con la posición técnica deseada (1 = posición técnica 1, 2 = posición técnica 2). Los eyectores para la espalda están en el lado de los elementos técnicos.
Otras opciones mediante el formulario de pedido (véase el lado desplegable derecho)



- Lado accesible
- Caja eléctrica
- Control en borde de bañera

El símbolo "○" significa que esta opción es posible
 XX = Sustituir por el código de los colores
 Para más información sobre colores, véase la página al comienzo del capítulo.
 Para más información sobre los sistemas de hidromasaje, véase la página 643.

BAÑERAS

OBERON Solo (Rectangular 1800 x 800) Quarryl®

€ sin I.V.A.

Incluido en el suministro:

Patas de bañera incluidas (autoadhesivas), regulables de 130 – 180 mm

No incluido en el suministro:

Accesorio necesario: Válvula de desagüe y rebosadero prolongado.

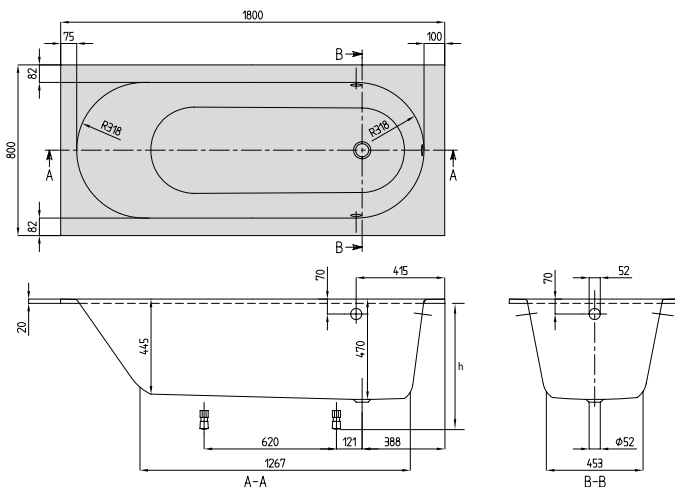
Información técnica:

Rebosadero posible en 3 lados. La sierra de calar (para la perforación del orificio de rebosadero) está incluida en el suministro. En las bañeras de hidromasaje, el rebosadero va situado en el lado técnico.

El sistema de hidromasaje IP (CombiPOOL especial invisible) se comercializa con eyectores en Stone White (RW) si la bañera de hidromasaje se ha seleccionado en color Stone White (RW). Todos los demás hidromasajes de color RW se comercializan con los eyectores en cromo.

Precio del sistema de hidromasaje en color Stone White (RW) a demanda.

BAÑERAS



Quarryl®

h = Altura de montaje (mín - máx)	
Bañera	605 - 655
Sistema de hidromasaje	630 - 670
UNITED sin sistema	610 - 610
UNITED incl. sistema	610 - 610
Profibox 2.0 sin sistema	585 - 585
Profibox 2.0 incl. sistema	625 - 625

Número de artículo	Descripción	Dimensión LxAn	Medida del fondo LxAn	Profundidad	Contenido (L) incl. 1 Pers	Peso kg	01	RW	pza./pal.
UBQ 180 OBE 2V-XX	Oberon	1800 x 800	1270 x 460	470	175	43,2	1.067,-	1.280,-	8

Accesorios para bañeras:

Número de artículo	Descripción	Precios
U90950461	Multiplex combinación de desagüe y rebosadero, Chrome	195,-
UCCON0475	Dispositivo antivació, incl. conexiones	249,-
U90600361	Multiplex Trio Desagüe y rebose con entrada de agua, Chrome	430,-
U90600461	Multiplex Trio Desagüe y rebose con entrada de agua e interruptor de batería, Chrome	728,-
U90170061	Asas, 1 juego = 2 piezas, Chrome	234,-
U906100XX	Cojín multifunción, espuma, 240 x 150 x 50 mm	105,-

Opciones de bañera premontada en combinación con:

Formulario de pedido: ver lado desplegable derecho	sólo bañera	Airpools		Hydropools		CombiPools		Special CombiPools	
		AE	AC	HE	HC	CE	CC	IP	AP
UNITED aislado	2.201,-	○	-	-	-	-	-	-	-
UNITED angular	1.613,-	○	○	○	○	○	○	○	○
Profibox 2.0 frontal	872,-	○	○	○	○	○	○	○	○
Profibox 2.0 angular	1.045,-	○	○	○	○	○	○	○	○
TouchLight	727,-	○	-	-	-	-	-	-	-

Sistemas de hidromasajes

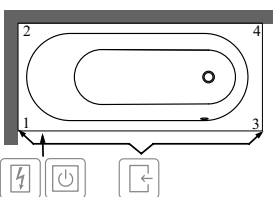
Número de artículo	Descripción	Airpools		Hydropools		CombiPools		Special CombiPools	
		AE	AC	HE	HC	CE	CC	IP	AP
U__ 180 OBE 2A ½ V XX	Precio sistema de hidromasaje, incl. bañera	3.071,-	3.572,-	3.272,-	4.374,-	4.173,-	4.875,-	6.277,-	8.381,-
U__ 180 OBE 2B ½ V XX	Precio sistema de hidromasaje, incl. bañera, incl. Multiplex Trio	3.501,-	4.002,-	3.702,-	4.804,-	4.603,-	5.305,-	6.707,-	8.811,-

Sustituya __ en la referencia por el código de hidromasaje.

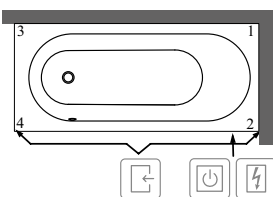
Sustituya 1/2 en la referencia con la posición técnica deseada (1 = posición técnica 1, 2 = posición técnica 2). Los eyectores para la espalda están en el lado de los elementos técnicos.

Otras opciones mediante el formulario de pedido (véase el lado desplegable derecho)

Posición técnica 1



Posición técnica 2



- Lado accesible
- Caja eléctrica
- Control en borde de bañera

El símbolo "○" significa que esta opción es posible

XX = Sustituir por el código de los colores

Para más información sobre colores, véase la página al comienzo del capítulo.

Para más información sobre los sistemas de hidromasaje, véase la página 643.

OBERON Duo (Rectangular 1900 x 900) Quarry®

€ sin I.V.A.

Incluido en el suministro:

Patas de bañera incluidas (autoadhesivas), regulables de 130 – 180 mm

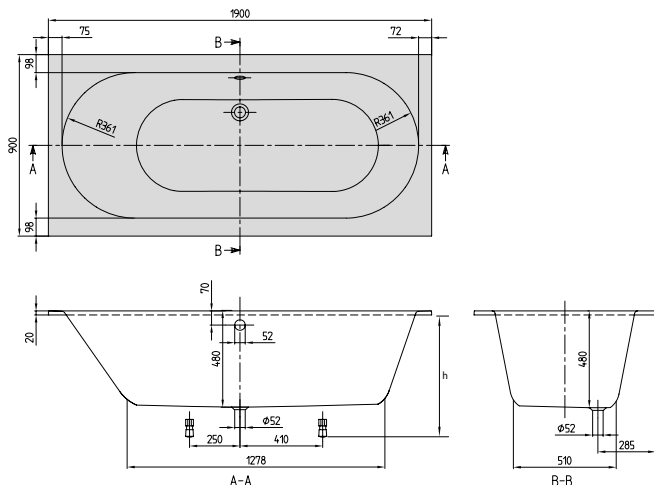
No incluido en el suministro:

Accesorio necesario: Válvula de desagüe y rebosadero prolongado.

Información técnica:

El sistema de hidromasaje IP (Combi-pool especial invisible) se comercializa con eyectores en Stone White (RW) si la bañera de hidromasaje se ha seleccionado en color Stone White (RW). Todos los demás hidromasajes de color RW se comercializan con los eyectores en cromo.

Precio del sistema de hidromasaje en color Stone White (RW) a demanda.



Quarry®

h = Altura de montaje (mín - máx)	
Bañera	615 - 665
Sistema de hidromasaje	640 - 670
UNITED sin sistema	610 - 610
UNITED incl. sistema	610 - 610
Profibox 2.0 sin sistema	585 - 585
Profibox 2.0 incl. sistema	625 - 625

Número de artículo	Descripción	Dimensión LxA	Medida del fondo LxA	Profundidad	Contenido (L) incl. 1 Pers	Peso kg	01	RW	pza./pal.
UBQ 199 OBE 2V-XX	Oberon	1900 x 900	1280 x 510	480	218	46	1.223,-	1.466,-	8

Accesorios para bañeras:

Número de artículo	Descripción	Precios
U90950461	Multiplex combinación de desagüe y rebosadero, Chrome	195,-
UCCON0475	Dispositivo antivació, incl. conexiones	249,-
U90600361	Multiplex Trio Desagüe y rebose con entrada de agua, Chrome	430,-
U90600461	Multiplex Trio Desagüe y rebose con entrada de agua e interruptor de batería, Chrome	728,-
U90170061	Asas, 1 juego = 2 piezas, Chrome	234,-
U906100XX	Cojín multifunción, espuma, 240 x 150 x 50 mm	105,-

Opciones de bañera premontada en combinación con:

Formulario de pedido: ver lado desplegable derecho	sólo bañera	Airpools		Hydropools		Combi-pools		Special Combi-pools	
		AE	AC	HE	HC	CE	CC	IP	AP
UNITED aislado	2.201,-	○	-	-	-	-	-	-	-
UNITED angular	1.613,-	○	○	○	○	○	○	○	○
Profibox 2.0 frontal	872,-	○	○	○	○	○	○	○	○
Profibox 2.0 angular	1.045,-	○	○	○	○	○	○	○	○
TouchLight	727,-	○	-	-	-	-	-	-	-

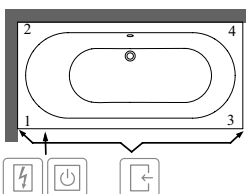
Sistemas de hidromasajes		Airpools		Hydropools		Combi-pools		Special Combi-pools	
Número de artículo	Descripción	AE	AC	HE	HC	CE	CC	IP	AP
U__ 199 OBE 2A ½ V XX	Precio sistema de hidromasaje, incl. bañera	3.227,-	3.728,-	3.428,-	4.530,-	4.329,-	5.031,-	6.433,-	8.537,-
U__ 199 OBE 2B ½ V XX	Precio sistema de hidromasaje, incl. bañera, incl. Multiplex Trio	3.657,-	4.158,-	3.858,-	4.960,-	4.759,-	5.461,-	6.863,-	8.967,-

Sustituya __ en la referencia por el código de hidromasaje.

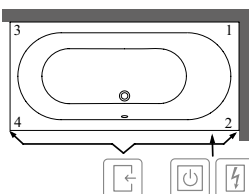
Sustituya 1/2 en la referencia con la posición técnica deseada (1 = posición técnica 1, 2 = posición técnica 2). Los eyectores para la espalda están en el lado de los elementos técnicos.

Otras opciones mediante el formulario de pedido (véase el lado desplegable derecho)

Posición técnica 1



Posición técnica 2



- Lado accesible
- Caja eléctrica
- Control en borde de bañera

El símbolo "○" significa que esta opción es posible

XX = Sustituir por el código de los colores

Para más información sobre colores, véase la página al comienzo del capítulo.

Para más información sobre los sistemas de hidromasaje, véase la página 643.

OBERON 2.0 Duo (Rectangular 1700 x 750) Quarry®

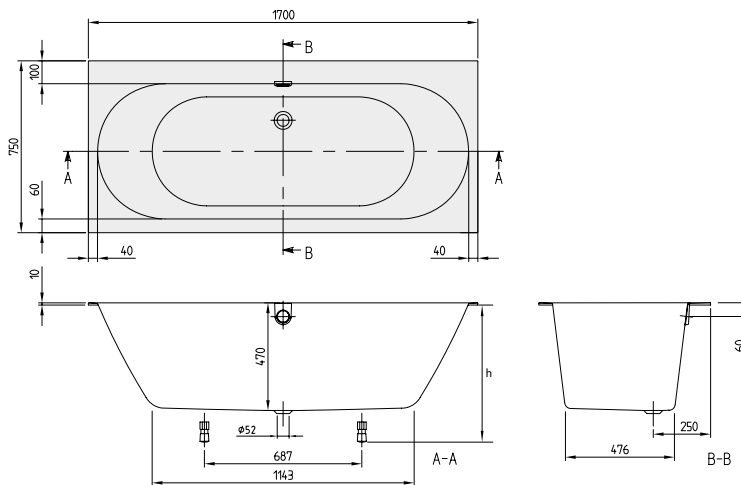
€ sin I.V.A.

Incluido en el suministro:

Desagüe y rebose a juego suministrados de serie (cromado + blanco).
 Para las bañeras de color RW, los elementos de desagüe/rebose se suministran en Chrome y White.
 Si se elige la entrada de agua en Negro mate (33) o en Blanco Stone (RW), la tapa del desagüe se suministra en el mismo color.
 Patas de bañera incluidas (autoadhesivas), regulables de 130 – 180 mm

Información técnica:

El sistema de hidromasaje IP (CombiPool especial invisible) se comercializa con eyectores en Stone White (RW) si la bañera de hidromasaje se ha seleccionado en color Stone White (RW). Todos los demás hidromasajes de color RW se comercializan con los eyectores en cromo.
Precio del sistema de hidromasaje en color Stone White (RW) a demanda.



Quarry®

h = Altura de montaje (mín - máx)	
Bañera	605 - 645
Sistema de hidromasaje	638 - 651
UNITED sin sistema	610 - 610
UNITED incl. sistema	610 - 610
Profibox 2.0 sin sistema	625 - 625
Profibox 2.0 incl. sistema	625 - 625

Número de artículo	Descripción	Dimensión LxAn	Medida del fondo LxAn	Profundidad	Contenido (L) incl. 1 Pers	Peso kg	01	RW	pza./pal.
UBQ 170 OBR 2DV-XX	Oberon 2.0	1700 x 750	1143 x 476	470	168	41,6	909,-	1.089,-	8

Accesorios para bañeras:

Número de artículo	Descripción	Precios
UCCON0475	Dispositivo antivacio, incl. conexiones	249,-
U90170061	Asas, 1 juego = 2 piezas, Chrome	234,-
U906100XX	Cojín multifunción, espuma, 240 x 150 x 50 mm	105,-
UPCON0136	Entrada de agua, plástico, Integrada en el rebose, caudal máximo de agua: 20 l/min, chapado en cromo y White	303,-
UPCON0136-RW	Entrada de agua, plástico, Integrada en el rebose, caudal máximo de agua: 20 l/min, Stone White (NOVEDAD)	303,-
UPCON0136-33	Entrada de agua, plástico, Integrada en el rebose, caudal máximo de agua: 20 l/min, Black Matt (NOVEDAD)	303,-
U909570RW	Rebosadero y tapa de desagüe, Stone White (NOVEDAD)	94,-
U90957033	Rebosadero y tapa de desagüe, Black Matt (NOVEDAD)	94,-

Opciones de bañera premontada en combinación con:
Formulario de pedido: ver lado desplegable derecho

	sólo bañera	Airpools		Hydropools		CombiPools		Special CombiPools	
		AE	AC	HE	HC	CE	CC	IP	AP
UNITED aislado	2.201,-	○	-	-	-	-	-	-	-
UNITED angular	1.613,-	○	○	○	○	○	○	○	-
Profibox 2.0 frontal	872,-	○	○	○	○	○	○	○	-
Profibox 2.0 angular	1.045,-	○	○	○	○	○	○	○	-
TouchLight	727,-	○	-	-	-	-	-	-	-

Sistemas de hidromasajes

Número de artículo	Descripción	Airpools		Hydropools		CombiPools		Special CombiPools	
		AE	AC	HE	HC	CE	CC	IP	AP
U__ 170 OBR 2A ½ V XX	Precio sistema de hidromasaje, incl. bañera	2.913,-	3.414,-	3.114,-	4.216,-	4.015,-	4.717,-	6.119,-	8.223,-
U__ 170 OBR 2B ½ V XX	Precio sistema de hidromasaje, incl. bañera, incl. Entrada de agua	3.216,-	3.717,-	3.417,-	4.519,-	4.318,-	5.020,-	6.422,-	8.526,-

En los siguientes sistemas de hidromasaje el sistema técnico sobresale.

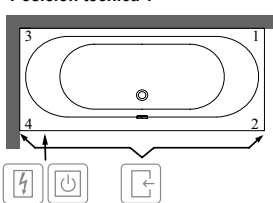
Posición técnica	Lado	AE	AC	HE	HC	CE	CC	IP	AP
Posición técnica 1	Lado 1-3	-	-	-	-	-	-	-	+10
Posición técnica 2	Lado 1-3	-	-	-	-	-	-	-	+10

Sustituya __ en la referencia por el código de hidromasaje.

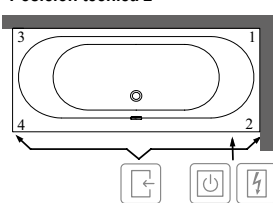
Sustituya 1/2 en la referencia con la posición técnica deseada (1 = posición técnica 1, 2 = posición técnica 2). Los eyectores para la espalda están en el lado de los elementos técnicos.

Otras opciones mediante el formulario de pedido (véase el lado desplegable derecho)

Posición técnica 1



Posición técnica 2



- Lado accesible
- Caja eléctrica
- Control en borde de bañera

El símbolo "○" significa que esta opción es posible

XX = Sustituir por el código de los colores

Para más información sobre colores, véase la página al comienzo del capítulo.

Para más información sobre los sistemas de hidromasaje, véase la página 643.

OBERON 2.0 Duo (Rectangular 1800 x 800) Quarry®

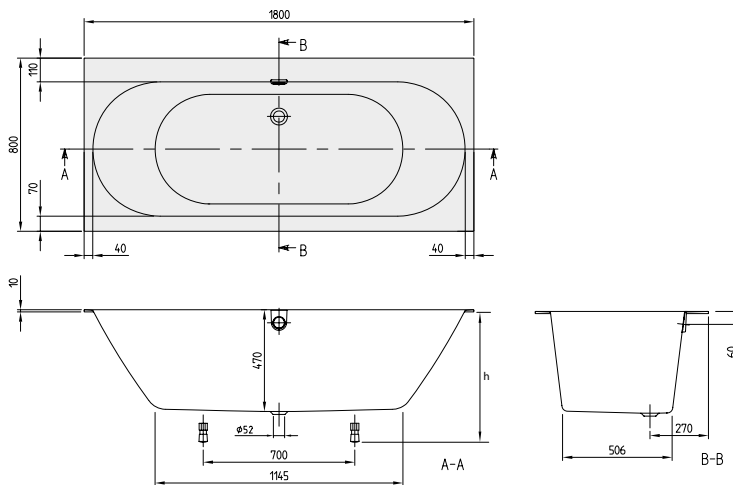
€ sin I.V.A.

Incluido en el suministro:

Desagüe y rebose a juego suministrados de serie (cromado + blanco).
 Para las bañeras de color RW, los elementos de desagüe/rebose se suministran en Chrome y White.
 Si se elige la entrada de agua en Negro mate (33) o en Blanco Stone (RW), la tapa del desagüe se suministra en el mismo color.
 Patas de bañera incluidas (autoadhesivas), regulables de 130 – 180 mm

Información técnica:

El sistema de hidromasaje IP (CombiPool especial invisible) se comercializa con eyectores en Stone White (RW) si la bañera de hidromasaje se ha seleccionado en color Stone White (RW). Todos los demás hidromasajes de color RW se comercializan con los eyectores en cromo.
Precio del sistema de hidromasaje en color Stone White (RW) a demanda.



Quarry®

h = Altura de montaje (mín - máx)	
Bañera	605 - 645
Sistema de hidromasaje	638 - 651
UNITED sin sistema	610 - 610
UNITED incl. sistema	610 - 610
Profibox 2.0 sin sistema	625 - 625
Profibox 2.0 incl. sistema	625 - 625

Número de artículo	Descripción	Dimensión LxA	Medida del fondo LxA	Profundidad	Contenido (L) incl. 1 Pers	Peso kg	01	RW	pza./pal.	
UBQ 180 OBR 2DV-XX	Oberon 2.0	1800 x 800	1145 x 506	470	190	45,2		1.091,-	1.310,-	8

Accesorios para bañeras:

Número de artículo	Descripción	Precios
UCCON0475	Dispositivo antivacio, incl. conexiones	249,-
U90170061	Asas, 1 juego = 2 piezas, Chrome	234,-
U906100XX	Cojín multifunción, espuma, 240 x 150 x 50 mm	105,-
UPCON0136	Entrada de agua, plástico, Integrada en el rebose, caudal máximo de agua: 20 l/min, chapado en cromo y White	303,-
UPCON0136-RW	Entrada de agua, plástico, Integrada en el rebose, caudal máximo de agua: 20 l/min, Stone White (NOVEDAD)	303,-
UPCON0136-33	Entrada de agua, plástico, Integrada en el rebose, caudal máximo de agua: 20 l/min, Black Matt (NOVEDAD)	303,-
U909570RW	Rebosadero y tapa de desagüe, Stone White (NOVEDAD)	94,-
U90957033	Rebosadero y tapa de desagüe, Black Matt (NOVEDAD)	94,-

Opciones de bañera premontada en combinación con:
Formulario de pedido: ver lado desplegable derecho

	sólo bañera	Airpools		Hydropools		CombiPools		Special CombiPools	
		AE	AC	HE	HC	CE	CC	IP	AP
UNITED aislado	2.201,-	○	-	-	-	-	-	-	-
UNITED angular	1.613,-	○	○	○	○	○	○	○	-
Profibox 2.0 frontal	872,-	○	○	○	○	○	○	○	-
Profibox 2.0 angular	1.045,-	○	○	○	○	○	○	○	-
TouchLight	727,-	○	-	-	-	-	-	-	-

Sistemas de hidromasajes

Número de artículo	Descripción	Airpools		Hydropools		CombiPools		Special CombiPools	
		AE	AC	HE	HC	CE	CC	IP	AP
U__180 OBR 2A ½ V XX	Precio sistema de hidromasaje, incl. bañera	3.095,-	3.596,-	3.296,-	4.398,-	4.197,-	4.899,-	6.301,-	8.405,-
U__180 OBR 2B ½ V XX	Precio sistema de hidromasaje, incl. bañera, incl. Entrada de agua	3.398,-	3.899,-	3.599,-	4.701,-	4.500,-	5.202,-	6.604,-	8.708,-

En los siguientes sistemas de hidromasaje el sistema técnico sobresale.

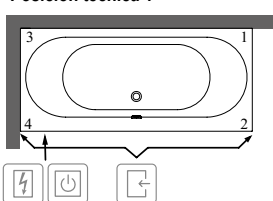
Posición técnica	Descripción	AE	AC	HE	HC	CE	CC	IP	AP
Posición técnica 1	Lado 1-3	-	-	-	-	-	-	-	+10
Posición técnica 2	Lado 1-3	-	-	-	-	-	-	-	+10

Sustituya __ en la referencia por el código de hidromasaje.

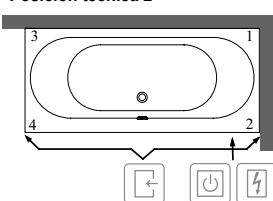
Sustituya 1/2 en la referencia con la posición técnica deseada (1 = posición técnica 1, 2 = posición técnica 2). Los eyectores para la espalda están en el lado de los elementos técnicos.

Otras opciones mediante el formulario de pedido (véase el lado desplegable derecho)

Posición técnica 1



Posición técnica 2



- Lado accesible
- Caja eléctrica
- Control en borde de bañera

El símbolo "○" significa que esta opción es posible

XX = Sustituir por el código de los colores

Para más información sobre colores, véase la página al comienzo del capítulo.

Para más información sobre los sistemas de hidromasaje, véase la página 643.

OBERON 2.0 Solo (Rectangular 1800 x 800) Quarry!

NUEVO

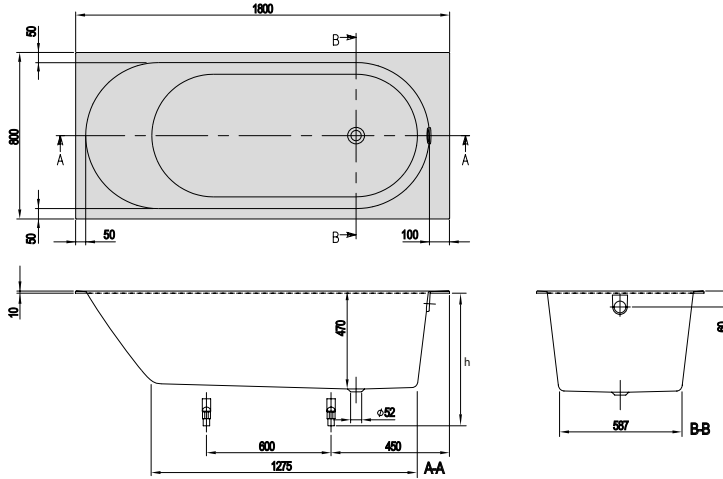
€ sin I.V.A.

Incluido en el suministro:

Desagüe y rebose a juego suministrados de serie (cromado + blanco).
Para las bañeras de color RW, los elementos de desagüe/rebose se suministran en Chrome y White.
Si se elige la entrada de agua en Negro mate (33) o en Blanco Stone (RW), la tapa del desagüe se suministra en el mismo color.
Patas de bañera incluidas (autoadhesivas), regulables de 130 – 180 mm

Información técnica:

El sistema de hidromasaje IP (CombiPool especial invisible) se comercializa con eyectores en Stone White (RW) si la bañera de hidromasaje se ha seleccionado en color Stone White (RW). Todos los demás hidromasajes de color RW se comercializan con los eyectores en cromo.
Precio del sistema de hidromasaje en color Stone White (RW) a demanda.



Quarry!

h = Altura de montaje (mín - máx)	
Bañera	605 - 655
Sistema de hidromasaje	630 - 670
UNITED sin sistema	610 - 610
UNITED incl. sistema	610 - 610
Profibox 2.0 sin sistema	585 - 585
Profibox 2.0 incl. sistema	625 - 625

Número de artículo	Descripción	Dimensión LxA	Medida del fondo LxA	Profundidad	Contenido (L) incl. 1 Pers	Peso kg	01	RW	pza./pal.
UBQ 181 OBR 2DV-XX	Oberon 2.0	1800 x 800	1275 x 587	470	232	48,4	1.091,-	1.325,-	8

Accesorios para bañeras:

Número de artículo	Descripción	Precios
UCCON0475	Dispositivo antivacio, incl. conexiones	249,-
U90170061	Asas, 1 juego = 2 piezas, Chrome	234,-
U906100XX	Cojín multifunción, espuma, 240 x 150 x 50 mm	105,-
UPCON0138	Entrada de agua, plástico, Integrada en el rebose, caudal máximo de agua: 20 l/min, chapado en cromo y White (NOVEDAD)	303,-
UPCON0138-RW	Entrada de agua, plástico, Integrada en el rebose, caudal máximo de agua: 20 l/min, Stone White (NOVEDAD)	303,-
UPCON0138-33	Entrada de agua, plástico, Integrada en el rebose, caudal máximo de agua: 20 l/min, Black Matt (NOVEDAD)	303,-
U909571RW	Rebosadero y tapa de desagüe, Stone White (NOVEDAD)	94,-
U90957133	Rebosadero y tapa de desagüe, Black Matt (NOVEDAD)	94,-

Opciones de bañera premontada en combinación con: Formulario de pedido: ver lado desplegable derecho		sólo bañera	Airpools		Hydropools		CombiPools		Special CombiPools	
			AE	AC	HE	HC	CE	CC	IP	AP
UNITED aislado	2.201,-	○	-	-	-	-	-	-	-	-
UNITED angular	1.613,-	○	-	-	-	-	-	-	-	-
Profibox 2.0 frontal	872,-	○	○	○	○	○	-	-	-	-
Profibox 2.0 angular	1.045,-	○	○	○	○	○	-	-	-	-
TouchLight	727,-	○	-	-	-	-	-	-	-	-

Sistemas de hidromasajes		Airpools		Hydropools		CombiPools		Special CombiPools	
Número de artículo	Descripción	AE	AC	HE	HC	CE	CC	IP	AP
U__ 181 OBR 2A ½ V XX	Precio sistema de hidromasaje, incl. bañera	3.095,-	3.596,-	3.296,-	4.398,-	4.197,-	4.899,-	6.301,-	8.405,-
U__ 181 OBR 2B ½ V XX	Precio sistema de hidromasaje, incl. bañera, incl. Entrada de agua	3.398,-	3.899,-	3.599,-	4.701,-	4.500,-	5.202,-	6.604,-	8.708,-

En los siguientes sistemas de hidromasaje el sistema técnico sobresale.

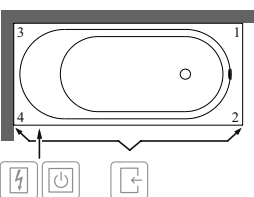
Posición técnica	Lado	AE	AC	HE	HC	CE	CC	IP	AP
Posición técnica 1	Lado 1-3	-	-	-	+10	-	+10	+10	+35
	Lado 2-4	-	-	-	+10	-	+10	+10	+35
Posición técnica 2	Lado 1-3	-	-	-	+10	-	+10	+10	+35
	Lado 2-4	-	-	-	+10	-	+10	+10	+35

Sustituya __ en la referencia por el código de hidromasaje.

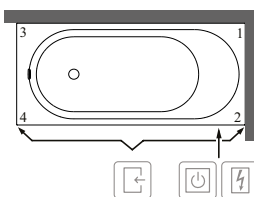
Sustituya 1/2 en la referencia con la posición técnica deseada (1 = posición técnica 1, 2 = posición técnica 2). Los eyectores para la espalda están en el lado de los elementos técnicos.

Otras opciones mediante el formulario de pedido (véase el lado desplegable derecho)

Posición técnica 1



Posición técnica 2



- Lado accesible
- Caja eléctrica
- Control en borde de bañera

El símbolo "O" significa que esta opción es posible

XX = Sustituir por el código de los colores

Para más información sobre colores, véase la página al comienzo del capítulo.

Para más información sobre los sistemas de hidromasaje, véase la página 643.

OBERON 2.0 Duo (De pared 1800 x 800) Quarry[®], Colour on Demand

€ sin I.V.A.

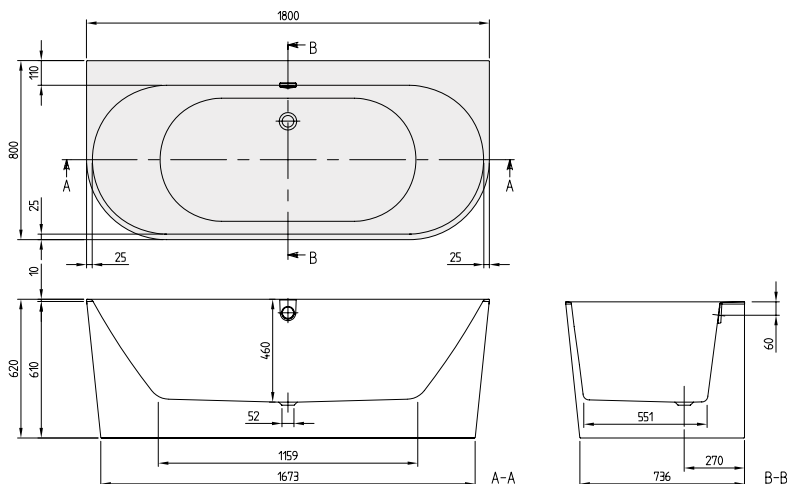
Incluido en el suministro:

Desagüe y rebose a juego suministrados de serie (cromado + blanco).
 Para las bañeras de color RW, los elementos de desagüe/rebose se suministran en Chrome y White.
 Si se elige la entrada de agua en Negro mate (33) o en Blanco Stone (RW), la tapa del desagüe se suministra en el mismo color.

Información técnica:

Sistemas de hidromasaje posibles a demanda
NOVEDAD: Sistema de hidromasaje Combipool Comfort (CC) también disponible.

BAÑERAS



Número de artículo	Descripción	Dimensión LxA	Medida del fondo LxA	Profundidad	Contenido (L) incl. 1 Pers	Peso kg	01	RW	pza./pal.
UBQ 180 OBR 9CDBCX-XX	Oberon 2.0, de pared, incl. faldón en Colour on Demand (Quarry [®])	1800 x 800	1159 x 551	460	205	103,8	3.445,-	4.015,-	1

Accesorios para bañeras:

Número de artículo	Descripción	Precios
UCCON0475	Dispositivo antivacio, incl. conexiones	249,-
U906100XX	Cojín multifunción, espuma, 240 x 150 x 50 mm	105,-
UPCON0136	Entrada de agua, plástico, Integrada en el rebose, caudal máximo de agua: 20 l/min, chapado en cromo y White	303,-
UPCON0136-RW	Entrada de agua, plástico, Integrada en el rebose, caudal máximo de agua: 20 l/min, Stone White (NOVEDAD)	303,-
UPCON0136-33	Entrada de agua, plástico, Integrada en el rebose, caudal máximo de agua: 20 l/min, Black Matt (NOVEDAD)	303,-
U909570RW	Rebosadero y tapa de desagüe, Stone White (NOVEDAD)	94,-
U90957033	Rebosadero y tapa de desagüe, Black Matt (NOVEDAD)	94,-

Producción a medida Colour on Demand: plazo de entrega de 3 semanas. Para ello, es imprescindible que use el **formulario de pedido** que se adjunta a la sección de bañeras en la página 636-637, para que podamos tramitar el pedido.

XX = Sustituir por el código de los colores
 Para más información sobre colores, véase la página al comienzo del capítulo.
 Para más información sobre los sistemas de hidromasaje, véase la página 643.

O.NOVO Solo (Rectangular 1600 x 700) Acrílico

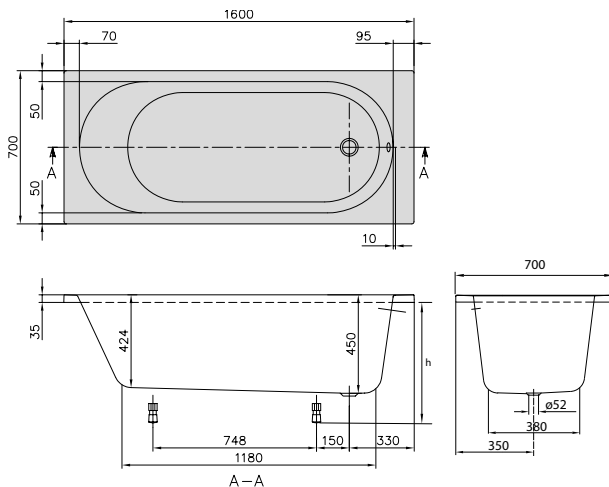
€ sin I.V.A.

No incluido en el suministro:

Las patas de la bañera no se suministran de serie.
Accesorio necesario: Válvula de desagüe y rebosadero prolongado.

Cerámica de sanitarios a juego:

O.novo



h = Altura de montaje (mín - máx)	
Bañera	575 - 625
Sistema de hidromasaje	595 - 635
Profibox 2.0 sin sistema	585 - 585
Profibox 2.0 incl. sistema	625 - 625

Número de artículo	Descripción	Dimensión LxAn	Medida del fondo LxAn	Profundidad	Contenido (L) incl. 1 Pers	Peso kg	01	pza./pal.
UBA 160 CAS 2V-XX	O.novo, Solo	1600 x 700	1180 x 400	450	125	20	458,-	20

Accesorios para bañeras:

Número de artículo	Descripción	Precios
U99740000	Patatas de bañera, plástico, para bañeras con suelo plano, regulables de 130 – 180 mm	26,-
U90950461	Multiplex combinación de desagüe y rebosadero, Chrome	195,-
UCCON0475	Dispositivo antivacio, incl. conexiones	249,-
U90600361	Multiplex Trio Desagüe y rebose con entrada de agua, Chrome	430,-
U90600461	Multiplex Trio Desagüe y rebose con entrada de agua e interruptor de batería, Chrome	728,-
U90170061	Asas, 1 juego = 2 piezas, Chrome	234,-
U906100XX	Cojín multifunción, espuma, 240 x 150 x 50 mm	105,-

Opciones de bañera premontada en combinación con:		Airpools		Hydropools		Combpools		Special Combpools	
Formulario de pedido: ver lado desplegable derecho		AE	AC	HE	HC	CE	CC	IP	AP
Profibox 2.0 frontal	872,-	○	○	○	-	-	-	-	-
Profibox 2.0 angular	1.045,-	○	○	○	-	-	-	-	-
TouchLight	727,-	-	-	-	-	-	-	-	-

Sistemas de hidromasajes		Airpools		Hydropools		Combpools		Special Combpools	
Número de artículo	Descripción	AE	AC	HE	HC	CE	CC	IP	AP
U__ 160 CAS 2A ½ V XX	Precio sistema de hidromasaje, incl. bañera	2.462,-	2.963,-	2.663,-	3.765,-	3.564,-	4.266,-	5.668,-	7.772,-
U__ 160 CAS 2B ½ V XX	Precio sistema de hidromasaje, incl. bañera, incl. Multiplex Trio	2.892,-	3.393,-	3.093,-	4.195,-	3.994,-	4.696,-	6.098,-	8.202,-

En los siguientes sistemas de hidromasaje el sistema técnico sobresale.

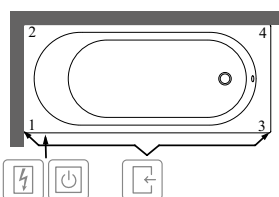
Posición técnica	Lado	AE	AC	HE	HC	CE	CC	IP	AP
Posición técnica 1	Lado 1-3	-	-	-	+5	-	+5	+15	+20
	Lado 2-4	-	-	-	+5	-	+5	+15	+20
Posición técnica 2	Lado 1-3	-	-	-	+5	-	+5	+15	+20
	Lado 2-4	-	-	-	+5	-	+5	+15	+20

Sustituya __ en la referencia por el código de hidromasaje.

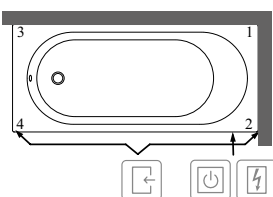
Sustituya 1/2 en la referencia con la posición técnica deseada (1 = posición técnica 1, 2 = posición técnica 2). Los eyectores para la espalda están en el lado de los elementos técnicos.

Otras opciones mediante el formulario de pedido (véase el lado desplegable derecho)

Posición técnica 1



Posición técnica 2



- Lado accesible
- Caja eléctrica
- Control en borde de bañera

El símbolo "○" significa que esta opción es posible

XX = Sustituir por el código de los colores

Para más información sobre colores, véase la página al comienzo del capítulo.

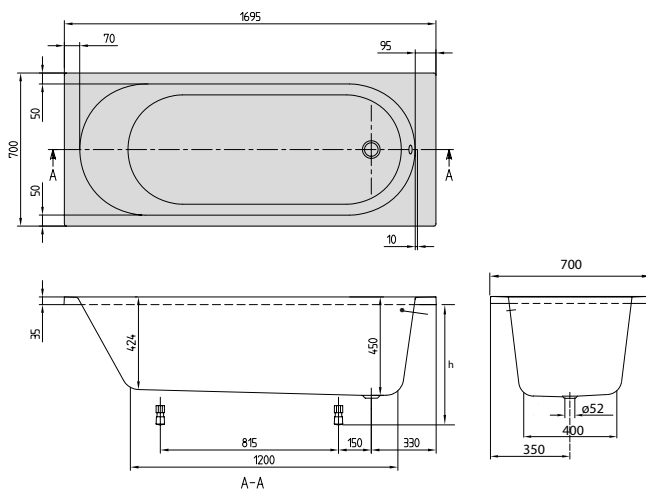
Para más información sobre los sistemas de hidromasaje, véase la página 643.

O.NOVO Solo (Rectangular 1700 x 700) Acrílico

€ sin I.V.A.

No incluido en el suministro: Las patas de la bañera no se suministran de serie.
Accesorio necesario: Válvula de desagüe y rebosadero prolongado.

Cerámica de sanitarios a juego: O.novo



h = Altura de montaje (mín - máx)	
Bañera	575 - 625
Sistema de hidromasaje	595 - 635
Profibox 2.0 sin sistema	585 - 585
Profibox 2.0 incl. sistema	625 - 625

Número de artículo	Descripción	Dimensión LxAn	Medida del fondo LxAn	Profundidad	Contenido (L) incl. 1 Pers	Peso kg	01	pza./pal.
UBA 177 CAS 2V-XX	O.novo, Solo	1700 x 700	1200 x 400	450	140	22	458,-	10

Accesorios para bañeras:

Número de artículo	Descripción	Precios
U99740000	Patatas de bañera, plástico, para bañeras con suelo plano, regulables de 130 – 180 mm	26,-
U90950461	Multiplex combinación de desagüe y rebosadero, Chrome	195,-
UCCON0475	Dispositivo antivacio, incl. conexiones	249,-
U90600361	Multiplex Trio Desagüe y rebose con entrada de agua, Chrome	430,-
U90600461	Multiplex Trio Desagüe y rebose con entrada de agua e interruptor de batería, Chrome	728,-
U90170061	Asas, 1 juego = 2 piezas, Chrome	234,-
U906100XX	Cojín multifunción, espuma, 240 x 150 x 50 mm	105,-

Opciones de bañera premontada en combinación con:			Airpools		Hydropools		Combipools		Special Combipools	
Formulario de pedido: ver lado desplegable derecho	sólo bañera		AE	AC	HE	HC	CE	CC	IP	AP
Profibox 2.0 frontal	872,-	○	○	○	○	○	○	○	-	-
Profibox 2.0 angular	1.045,-	○	○	○	○	○	○	○	-	-
TouchLight	727,-	○	-	-	-	-	-	-	-	-

Sistemas de hidromasajes		Airpools		Hydropools		Combipools		Special Combipools	
Número de artículo	Descripción	AE	AC	HE	HC	CE	CC	IP	AP
U__ 177 CAS 2A ½ V XX	Precio sistema de hidromasaje, incl. bañera	2.462,-	2.963,-	2.663,-	3.765,-	3.564,-	4.266,-	5.668,-	7.772,-
U__ 177 CAS 2B ½ V XX	Precio sistema de hidromasaje, incl. bañera, incl. Multiplex Trio	2.892,-	3.393,-	3.093,-	4.195,-	3.994,-	4.696,-	6.098,-	8.202,-

En los siguientes sistemas de hidromasaje el sistema técnico sobresale.

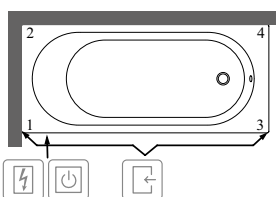
Posición técnica	Lado	AE	AC	HE	HC	CE	CC	IP	AP
Posición técnica 1	Lado 1-3	-	-	-	+5	-	+5	+25	+35
	Lado 2-4	-	-	-	+5	-	+5	+25	+35
Posición técnica 2	Lado 1-3	-	-	-	+5	-	+5	+25	+35
	Lado 2-4	-	-	-	+5	-	+5	+25	+35

Sustituya __ en la referencia por el código de hidromasaje.

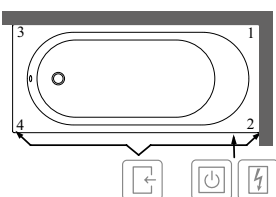
Sustituya 1/2 en la referencia con la posición técnica deseada (1 = posición técnica 1, 2 = posición técnica 2). Los eyectores para la espalda están en el lado de los elementos técnicos.

Otras opciones mediante el formulario de pedido (véase el lado desplegable derecho)

Posición técnica 1



Posición técnica 2



- Lado accesible
- Caja eléctrica
- Control en borde de bañera

El símbolo "○" significa que esta opción es posible

XX = Sustituir por el código de los colores

Para más información sobre colores, véase la página al comienzo del capítulo.

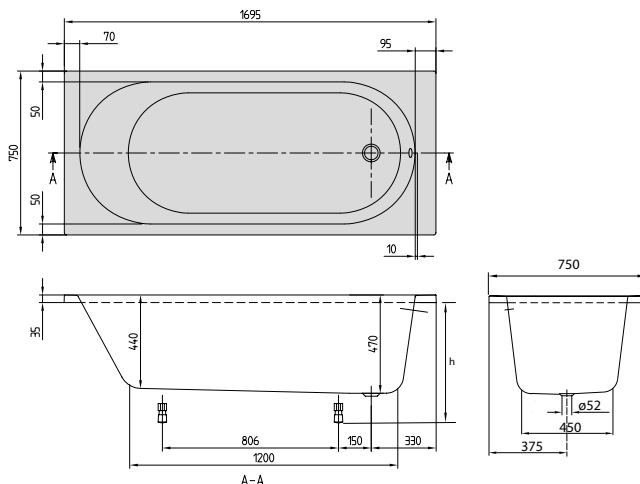
Para más información sobre los sistemas de hidromasaje, véase la página 643.

O.NOVO Solo (Rectangular 1700 x 750) Acrílico

€ sin I.V.A.

No incluido en el suministro: Las patas de la bañera no se suministran de serie.
 Accesorio necesario: Válvula de desagüe y rebosadero prolongado.

Cerámica de sanitarios a juego: O.novo



h = Altura de montaje (mín - máx)	
Bañera	595 - 645
Sistema de hidromasaje	615 - 655
Profibox 2.0 sin sistema	585 - 585
Profibox 2.0 incl. sistema	625 - 625

Número de artículo	Descripción	Dimensión LxAn	Medida del fondo LxAn	Profundidad	Contenido (L) incl. 1 Pers	Peso kg	01	pza./pal.
UBA 170 CAS 2V-XX	O.novo, Solo	1700 x 750	1200 x 430	470	170	22	458,-	20

Accesorios para bañeras:

Número de artículo	Descripción	Precios
U99740000	Patatas de bañera, plástico, para bañeras con suelo plano, regulables de 130 – 180 mm	26,-
U90950461	Multiplex combinación de desagüe y rebosadero, Chrome	195,-
UCCON0475	Dispositivo antivacio, incl. conexiones	249,-
U90600361	Multiplex Trio Desagüe y rebose con entrada de agua, Chrome	430,-
U90600461	Multiplex Trio Desagüe y rebose con entrada de agua e interruptor de batería, Chrome	728,-
U90170061	Asas, 1 juego = 2 piezas, Chrome	234,-
U906100XX	Cojín multifunción, espuma, 240 x 150 x 50 mm	105,-

Opciones de bañera premontada en combinación con:			Airpools		Hydropools		Combipools		Special Combipools	
Formulario de pedido: ver lado desplegable derecho	sólo bañera		AE	AC	HE	HC	CE	CC	IP	AP
Profibox 2.0 frontal	872,-	○	○	○	○	○	○	○	-	-
Profibox 2.0 angular	1.045,-	○	○	○	○	○	○	○	-	-
TouchLight	727,-	○	-	-	-	-	-	-	-	-

Sistemas de hidromasajes		Airpools		Hydropools		Combipools		Special Combipools	
Número de artículo	Descripción	AE	AC	HE	HC	CE	CC	IP	AP
U__ 170 CAS 2A ½ V XX	Precio sistema de hidromasaje, incl. bañera	2.462,-	2.963,-	2.663,-	3.765,-	3.564,-	4.266,-	5.668,-	7.772,-
U__ 170 CAS 2B ½ V XX	Precio sistema de hidromasaje, incl. bañera, incl. Multiplex Trio	2.892,-	3.393,-	3.093,-	4.195,-	3.994,-	4.696,-	6.098,-	8.202,-

En los siguientes sistemas de hidromasaje el sistema técnico sobresale.

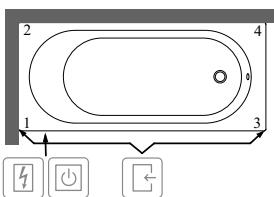
Posición técnica	Lado	AE	AC	HE	HC	CE	CC	IP	AP
Posición técnica 1	Lado 1-3	-	-	-	+5	-	+5	+15	+25
	Lado 2-4	-	-	-	+5	-	+5	+15	+25
Posición técnica 2	Lado 1-3	-	-	-	+5	-	+5	+15	+25
	Lado 2-4	-	-	-	+5	-	+5	+15	+25

Sustituya __ en la referencia por el código de hidromasaje.

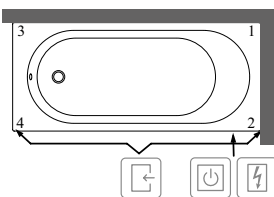
Sustituya 1/2 en la referencia con la posición técnica deseada (1 = posición técnica 1, 2 = posición técnica 2). Los eyectores para la espalda están en el lado de los elementos técnicos.

Otras opciones mediante el formulario de pedido (véase el lado desplegable derecho)

Posición técnica 1



Posición técnica 2



- Lado accesible
- Caja eléctrica
- Control en borde de bañera

El símbolo "○" significa que esta opción es posible

XX = Sustituir por el código de los colores

Para más información sobre colores, véase la página al comienzo del capítulo.

Para más información sobre los sistemas de hidromasaje, véase la página 643.

O.NOVO Duo (Rectangular 1800 x 800) Acrílico

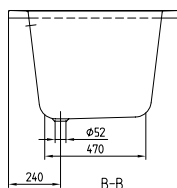
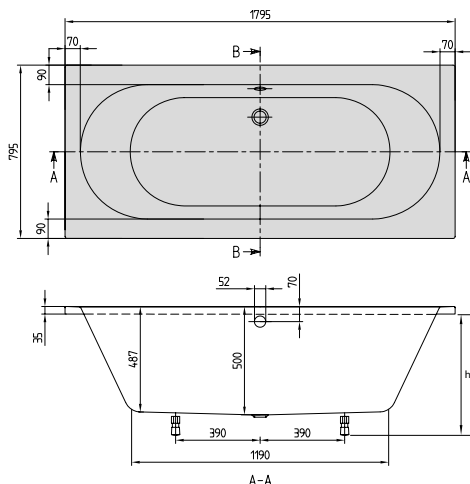
€ sin I.V.A.

No incluido en el suministro:

Las patas de la bañera no se suministran de serie.
 Accesorio necesario: Válvula de desagüe y rebosadero prolongado.
 O.novo

Cerámica de sanitarios a juego:

O.novo



h = Altura de montaje (mín - máx)	
Bañera	625 - 675
Sistema de hidromasaje	645 - 685
Profibox 2.0 sin sistema	625 - 625
Profibox 2.0 incl. sistema	625 - 625

Número de artículo	Descripción	Dimensión LxAn	Medida del fondo LxAn	Profundidad	Contenido (L) incl. 1 Pers	Peso kg	01	pza./pal.
UBA 180 CAS 2V-XX	O.novo, Duo	1800 x 800	1190 x 470	500	200	23,5	537,-	20

Accesorios para bañeras:

Número de artículo	Descripción	Precios
U99740000	Patatas de bañera, plástico, para bañeras con suelo plano, regulables de 130 – 180 mm	26,-
U90950461	Multiplex combinación de desagüe y rebosadero, Chrome	195,-
UCCON0475	Dispositivo antivacio, incl. conexiones	249,-
U90600361	Multiplex Trio Desagüe y rebose con entrada de agua, Chrome	430,-
U90600461	Multiplex Trio Desagüe y rebose con entrada de agua e interruptor de batería, Chrome	728,-
U90170061	Asas, 1 juego = 2 piezas, Chrome	234,-
U906100XX	Cojín multifunción, espuma, 240 x 150 x 50 mm	105,-

Opciones de bañera premontada en combinación con:			Airpools		Hydropools		Combipools		Special Combipools	
Formulario de pedido: ver lado desplegable derecho	sólo bañera		AE	AC	HE	HC	CE	CC	IP	AP
Profibox 2.0 frontal	872,-	○	○	○	○	○	○	○	○	○
Profibox 2.0 angular	1.045,-	○	○	○	○	○	○	○	○	○
TouchLight	727,-	○	-	-	-	-	-	-	-	-

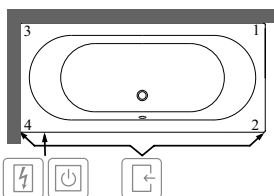
Sistemas de hidromasajes		Airpools		Hydropools		Combipools		Special Combipools	
Número de artículo	Descripción	AE	AC	HE	HC	CE	CC	IP	AP
U__ 180 CAS 2A ½ V XX	Precio sistema de hidromasaje, incl. bañera	2.541,-	3.042,-	2.742,-	3.844,-	3.643,-	4.345,-	5.747,-	7.851,-
U__ 180 CAS 2B ½ V XX	Precio sistema de hidromasaje, incl. bañera, incl. Multiplex Trio	2.971,-	3.472,-	3.172,-	4.274,-	4.073,-	4.775,-	6.177,-	8.281,-

Sustituya __ en la referencia por el código de hidromasaje.

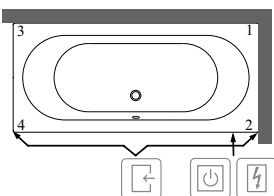
Sustituya 1/2 en la referencia con la posición técnica deseada (1 = posición técnica 1, 2 = posición técnica 2). Los eyectores para la espalda están en el lado de los elementos técnicos.

Otras opciones mediante el formulario de pedido (véase el lado desplegable derecho)

Posición técnica 1



Posición técnica 2



- Lado accesible
- Caja eléctrica
- Control en borde de bañera

El símbolo "○" significa que esta opción es posible

XX = Sustituir por el código de los colores

Para más información sobre colores, véase la página al comienzo del capítulo.

Para más información sobre los sistemas de hidromasaje, véase la página 643.

O.NOVO Duo (Rectangular 1900 x 900) Acrílico

€ sin I.V.A.

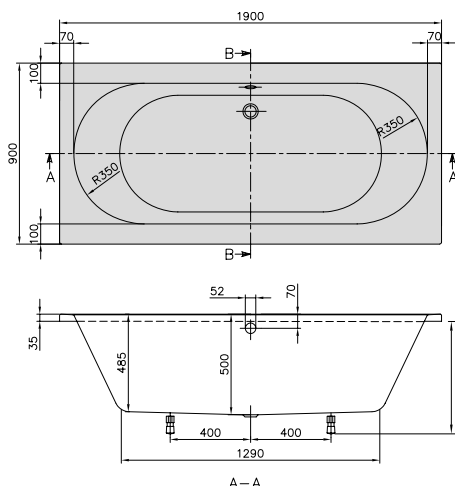
No incluido en el suministro:

Las patas de la bañera no se suministran de serie.

Accesorio necesario: Válvula de desagüe y rebosadero prolongado.

Cerámica de sanitarios a juego:

O.novo



h = Altura de montaje (mín - máx)	
Bañera	625 - 675
Sistema de hidromasaje	645 - 685
Profibox 2.0 sin sistema	625 - 625
Profibox 2.0 incl. sistema	625 - 625

Número de artículo	Descripción	Dimensión LxAn	Medida del fondo LxAn	Profundidad	Contenido (L) incl. 1 Pers	Peso kg	01	pza./pal.
UBA 190 CAS 2V-XX	O.novo, Duo	1900 x 900	1290 x 550	500	220	26	673,-	20

Accesorios para bañeras:

Número de artículo	Descripción	Precios
U99740000	Patas de bañera, plástico, para bañeras con suelo plano, regulables de 130 – 180 mm	26,-
U90950461	Multiplex combinación de desagüe y rebosadero, Chrome	195,-
UCCON0475	Dispositivo antivacio, incl. conexiones	249,-
U90600361	Multiplex Trio Desagüe y rebose con entrada de agua, Chrome	430,-
U90600461	Multiplex Trio Desagüe y rebose con entrada de agua e interruptor de batería, Chrome	728,-
U90170061	Asas, 1 juego = 2 piezas, Chrome	234,-
U906100XX	Cojín multifunción, espuma, 240 x 150 x 50 mm	105,-

Opciones de bañera premontada en combinación con:			Airpools		Hydropools		Combipools		Special Combipools	
Formulario de pedido: ver lado desplegable derecho	sólo bañera		AE	AC	HE	HC	CE	CC	IP	AP
Profibox 2.0 frontal	872,-	○	○	○	○	○	○	○	○	○
Profibox 2.0 angular	1.045,-	○	○	○	○	○	○	○	○	○
TouchLight	727,-	○	-	-	-	-	-	-	-	-

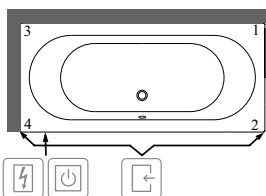
Sistemas de hidromasajes		Airpools		Hydropools		Combipools		Special Combipools	
Número de artículo	Descripción	AE	AC	HE	HC	CE	CC	IP	AP
U__ 190 CAS 2A ½ V XX	Precio sistema de hidromasaje, incl. bañera	2.677,-	3.178,-	2.878,-	3.980,-	3.779,-	4.481,-	5.883,-	7.987,-
U__ 190 CAS 2B ½ V XX	Precio sistema de hidromasaje, incl. bañera, incl. Multiplex Trio	3.107,-	3.608,-	3.308,-	4.410,-	4.209,-	4.911,-	6.313,-	8.417,-

Sustituya __ en la referencia por el código de hidromasaje.

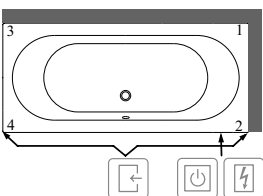
Sustituya 1/2 en la referencia con la posición técnica deseada (1 = posición técnica 1, 2 = posición técnica 2). Los eyectores para la espalda están en el lado de los elementos técnicos.

Otras opciones mediante el formulario de pedido (véase el lado desplegable derecho)

Posición técnica 1



Posición técnica 2



- Lado accesible
- Caja eléctrica
- Control en borde de bañera

El símbolo "○" significa que esta opción es posible

XX = Sustituir por el código de los colores

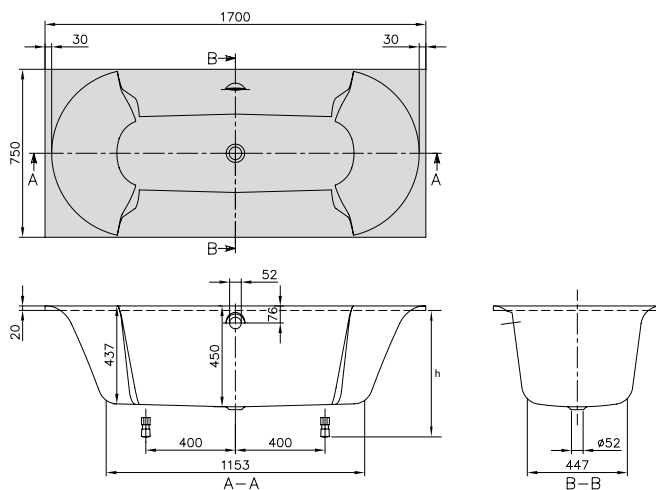
Para más información sobre colores, véase la página al comienzo del capítulo.

Para más información sobre los sistemas de hidromasaje, véase la página 643.

PAVIA Duo (Rectangular 1700 x 750) Quarryl®

€ sin I.V.A.

Incluido en el suministro: Patas de bañera incluidas (autoadhesivas), regulables de 130 – 180 mm
No incluido en el suministro: Accesorio necesario: Válvula de desagüe y rebosadero prolongado.
Información técnica: **Sistemas de hidromasaje posibles a demanda**
 United disponibles para sistemas de hidromasaje bajo pedido



h = Altura de montaje (mín - máx)	
Bañera	585 - 635

Número de artículo	Descripción	Dimensión LxAn	Medida del fondo LxAn	Profundidad	Contenido (L) incl. 1 Pers	Peso kg	01	pza./pal.
UBQ 170 PAV 2V-XX	Pavia	1700 x 750	1150 x 450	450	130	37,9	953,-	8

Accesorios para bañeras:

Número de artículo	Descripción	Precios
U90950461	Multiplex combinación de desagüe y rebosadero, Chrome	195,-
UCCON0475	Dispositivo antivacio, incl. conexiones	249,-
U90600361	Multiplex Trio Desagüe y rebose con entrada de agua, Chrome	430,-
U90600461	Multiplex Trio Desagüe y rebose con entrada de agua e interruptor de batería, Chrome	728,-
U906100XX	Cojín multifunción, espuma, 240 x 150 x 50 mm	105,-

Opciones de bañera premontada en combinación con:

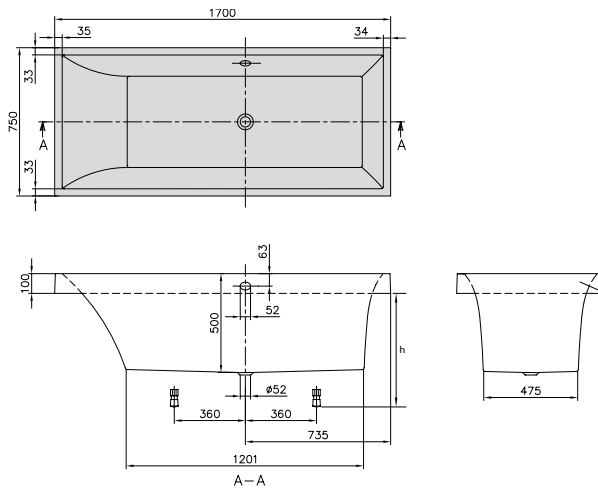
Formulario de pedido: ver lado desplegable derecho	Precios
UNITED aislado	2.201,-
UNITED angular	1.613,-
TouchLight	727,-

XX = Sustituir por el código de los colores
 Para más información sobre colores, véase la página al comienzo del capítulo.
 Para más información sobre los sistemas de hidromasaje, véase la página 643.

SQUARO Duo (Rectangular 1700 x 750) Quaryl®

€ sin I.V.A.

Incluido en el suministro: Patas de bañera incluidas (autoadhesivas), regulables de 130 – 180 mm
No incluido en el suministro: Accesorio necesario: Válvula de desagüe y rebosadero prolongado.



h = Altura de montaje (mín - máx)	
Bañera	555 - 605
Sistema de hidromasaje	580 - 620

Número de artículo	Descripción	Dimensión LxAn	Medida del fondo LxAn	Profundidad	Contenido (L) incl. 1 Pers	Peso kg	01	pza./pal.
UBQ 170 SQR 2V-XX	Squaro	1700 x 750	1200 x 480	500	195	53,2	1.106,-	5

Accesorios para bañeras:

Número de artículo	Descripción	Precios
U90950461	Multiplex combinación de desagüe y rebosadero, Chrome	195,-
UCCON0475	Dispositivo antivació, incl. conexiones	249,-
U90600361	Multiplex Trio Desagüe y rebose con entrada de agua, Chrome	430,-
U90600461	Multiplex Trio Desagüe y rebose con entrada de agua e interruptor de batería, Chrome	728,-
U90170061	Asas, 1 juego = 2 piezas, Chrome	234,-
U906100XX	Cojín multifunción, espuma, 240 x 150 x 50 mm	105,-

Opciones de bañera premontada en combinación con:		Airpools		Hydropools		Combipools		Special Combipools	
Formulario de pedido: ver lado desplegable derecho		AE	AC	HE	HC	CE	CC	IP	AP
TouchLight	727,-	○							

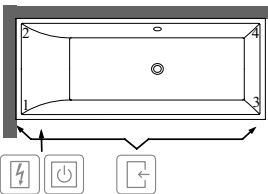
Sistemas de hidromasajes		Airpools		Hydropools		Combipools		Special Combipools	
Número de artículo	Descripción	AE	AC	HE	HC	CE	CC	IP	AP
U__ 170 SQR 2A ½ V XX	Precio sistema de hidromasaje, incl. bañera	3.110,-	3.611,-	3.311,-	4.413,-	4.212,-	4.914,-	6.316,-	8.420,-
U__ 170 SQR 2B ½ V XX	Precio sistema de hidromasaje, incl. bañera, incl. Multiplex Trio	3.540,-	4.041,-	3.741,-	4.843,-	4.642,-	5.344,-	6.746,-	8.850,-

Sustituya __ en la referencia por el código de hidromasaje.

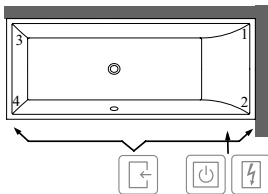
Sustituya 1/2 en la referencia con la posición técnica deseada (1 = posición técnica 1, 2 = posición técnica 2). Los eyectores para la espalda están en el lado de los elementos técnicos.

Otras opciones mediante el formulario de pedido (véase el lado desplegable derecho)

Posición técnica 1



Posición técnica 2



- Lado accesible
- Caja eléctrica
- Control en borde de bañera

El símbolo "○" significa que esta opción es posible

XX = Sustituir por el código de los colores

Para más información sobre colores, véase la página al comienzo del capítulo.

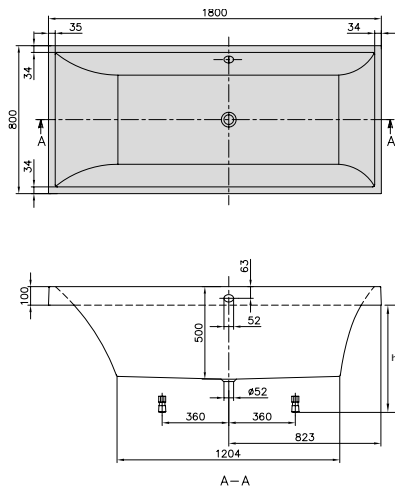
Para más información sobre los sistemas de hidromasaje, véase la página 643.

BAÑERAS

SQUARO Duo (Rectangular 1800 x 800) Quarryl®

€ sin I.V.A.

Incluido en el suministro: Patas de bañera incluidas (autoadhesivas), regulables de 130 – 180 mm
No incluido en el suministro: Accesorio necesario: Válvula de desagüe y rebosadero prolongado.



h = Altura de montaje (mín - máx)	
Bañera	555 - 605
Sistema de hidromasaje	580 - 620

Número de artículo	Descripción	Dimensión LxAn	Medida del fondo LxAn	Profundidad	Contenido (L) incl. 1 Pers	Peso kg	01	pza./pal.
UBQ 180 SQR 2V-XX	Squaro	1800 x 800	1200 x 500	500	215	55,2	1.263,-	5

Accesorios para bañeras:

Número de artículo	Descripción	Precios
U90950461	Multiplex combinación de desagüe y rebosadero, Chrome	195,-
UCCON0475	Dispositivo antivació, incl. conexiones	249,-
U90600361	Multiplex Trio Desagüe y rebose con entrada de agua, Chrome	430,-
U90600461	Multiplex Trio Desagüe y rebose con entrada de agua e interruptor de batería, Chrome	728,-
U90170061	Asas, 1 juego = 2 piezas, Chrome	234,-
U906100XX	Cojín multifunción, espuma, 240 x 150 x 50 mm	105,-

Opciones de bañera premontada en combinación con: Formulario de pedido: ver lado desplegable derecho	sólo bañera	Airpools		Hydropools		Combipools		Special Combipools	
		AE	AC	HE	HC	CE	CC	IP	AP
TouchLight	727,-	○	-	-	-	-	-	-	-

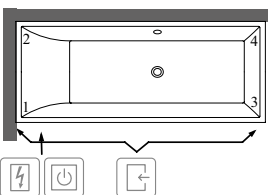
Sistemas de hidromasajes		Airpools		Hydropools		Combipools		Special Combipools	
Número de artículo	Descripción	AE	AC	HE	HC	CE	CC	IP	AP
U__ 180 SQR 2A ½ V XX	Precio sistema de hidromasaje, incl. bañera	3.267,-	3.768,-	3.468,-	4.570,-	4.369,-	5.071,-	6.473,-	8.577,-
U__ 180 SQR 2B ½ V XX	Precio sistema de hidromasaje, incl. bañera, incl. Multiplex Trio	3.697,-	4.198,-	3.898,-	5.000,-	4.799,-	5.501,-	6.903,-	9.007,-

Sustituya __ en la referencia por el código de hidromasaje.

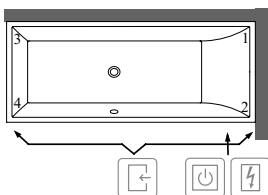
Sustituya 1/2 en la referencia con la posición técnica deseada (1 = posición técnica 1, 2 = posición técnica 2). Los eyectores para la espalda están en el lado de los elementos técnicos.

Otras opciones mediante el formulario de pedido (véase el lado desplegable derecho)

Posición técnica 1



Posición técnica 2



- Lado accesible
- Caja eléctrica
- Control en borde de bañera

El símbolo "○" significa que esta opción es posible

XX = Sustituir por el código de los colores

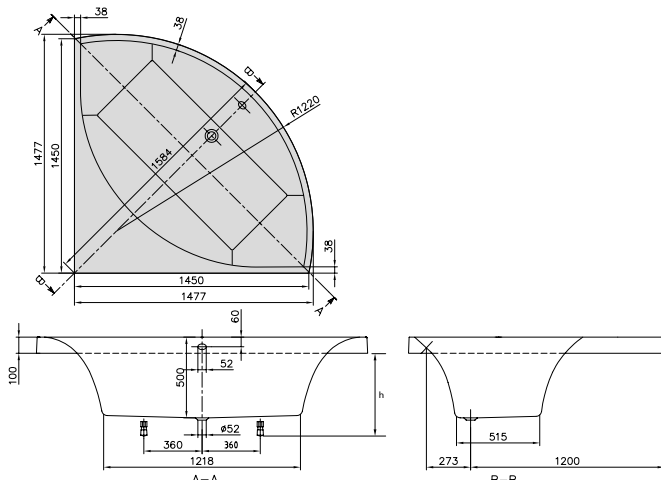
Para más información sobre colores, véase la página al comienzo del capítulo.

Para más información sobre los sistemas de hidromasaje, véase la página 643.

SQUARO (Angular 1450 x 1450) Quaryl®

€ sin I.V.A.

Incluido en el suministro: Patas de bañera incluidas (autoadhesivas), regulables de 130 – 180 mm
No incluido en el suministro: Accesorio necesario: Válvula de desagüe y rebosadero prolongado.
 Faldón (disponible como opción, se preinstala siempre de fábrica). Atención: El faldón no se puede instalar a posteriori.
Información técnica: La altura del faldón es de 550 mm



Quaryl®

h = Altura de montaje (mín - máx)	
Bañera	555 - 605
Bañera incl. faldón	550 - 650
Sistema de hidromasaje	580 - 620

Número de artículo	Descripción	Dimensión LxA	Medida del fondo LxA	Profundidad	Contenido (L) incl. 1 Pers	Peso kg	01	pza./pal.
UBQ 145 SQR 3V-XX	Squaro	1450 x 1450	1200 x 500	500	240	64,6	2.057,-	5

Accesorios para bañeras:

Número de artículo	Descripción	Precios
U90950461	Multiplex combinación de desagüe y rebosadero, Chrome	195,-
UCCON0475	Dispositivo antivacio, incl. conexiones	249,-
U90600361	Multiplex Trio Desagüe y rebose con entrada de agua, Chrome	430,-
U90600461	Multiplex Trio Desagüe y rebose con entrada de agua e interruptor de batería, Chrome	728,-
U906100XX	Cojín multifunción, espuma, 240 x 150 x 50 mm	105,-

Opciones de bañera premontada en combinación con:			Airpools		Hydropools		Combipools		Special Combipools	
Formulario de pedido: ver lado desplegable derecho			AE	AC	HE	HC	CE	CC	IP	AP
Faldón del color de la bañera	1.315,-	○	○	○	-	-	-	-	○	-
TouchLight	727,-	○	-	-	-	-	-	-	-	-

Sistemas de hidromasajes		Airpools		Hydropools		Combipools		Special Combipools	
Número de artículo	Descripción	AE	AC	HE	HC	CE	CC	IP	AP
U__ 145 SQR 3A ½ V XX	Precio sistema de hidromasaje, incl. bañera	4.061,-	4.562,-	4.262,-	5.364,-	5.163,-	5.865,-	7.267,-	9.371,-
U__ 145 SQR 3B ½ V XX	Precio sistema de hidromasaje, incl. bañera, incl. Multiplex Trio	4.491,-	4.992,-	4.692,-	5.794,-	5.593,-	6.295,-	7.697,-	9.801,-

En los siguientes sistemas de hidromasaje el sistema técnico sobresale.

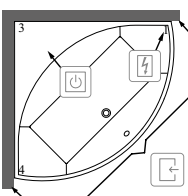
Posición técnica 1									
Posición técnica 1	Lado 1-3	-	-	-	-	-	-	-	+35
	Lado 1-4	-	-	-	-	-	-	-	+35
Posición técnica 2	Lado 1-4	-	-	-	-	-	-	-	+35
	Lado 3-4	-	-	-	-	-	-	-	+35

Sustituya __ en la referencia por el código de hidromasaje.

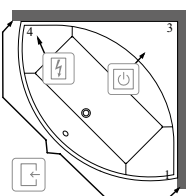
Sustituya 1/2 en la referencia con la posición técnica deseada (1 = posición técnica 1, 2 = posición técnica 2). Los eyectores para la espalda están en el lado de los elementos técnicos.

Otras opciones mediante el formulario de pedido (véase el lado desplegable derecho)

Posición técnica 1



Posición técnica 2



- Lado accesible
- Caja eléctrica
- Control en borde de bañera

El símbolo "○" significa que esta opción es posible

XX = Sustituir por el código de los colores

Para más información sobre colores, véase la página al comienzo del capítulo.

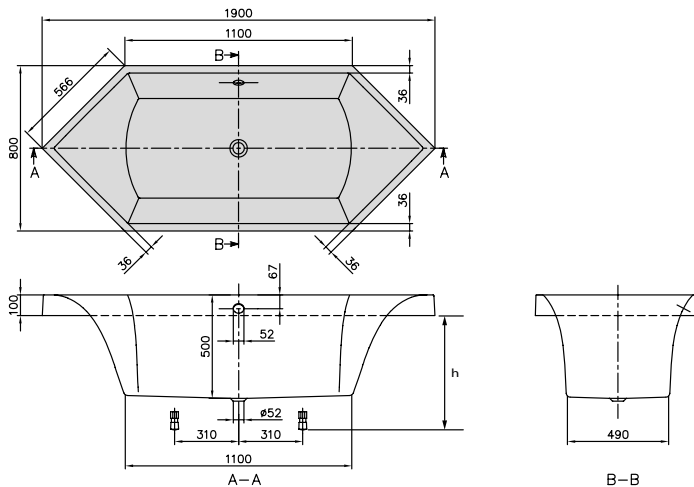
Para más información sobre los sistemas de hidromasaje, véase la página 643.

SQUARO Duo (Hexagonal 1900 x 800) Quarry®

€ sin I.V.A.

Incluido en el suministro: Patas de bañera incluidas (autoadhesivas), regulables de 130 – 180 mm
No incluido en el suministro: Accesorio necesario: Válvula de desagüe y rebosadero prolongado.
Información técnica: La medida del lado, para el montaje en esquina es de 1344 mm.

BAÑERAS



Quarry®

h = Altura de montaje (mín - máx)	
Bañera	555 - 605
Sistema de hidromasaje	580 - 620

Número de artículo	Descripción	Dimensión LxAn	Medida del fondo LxAn	Profundidad	Contenido (L) incl. 1 Pers	Peso kg	01	pza./pal.
UBQ 190 SQR 6V-XX	Squaro	1900 x 800	1100 x 500	500	185	50,3	1.749,-	5

Accesorios para bañeras:

Número de artículo	Descripción	Precios
U90950461	Multiplex combinación de desagüe y rebosadero, Chrome	195,-
UCCON0475	Dispositivo antivicio, incl. conexiones	249,-
U90600361	Multiplex Trio Desagüe y rebose con entrada de agua, Chrome	430,-
U90600461	Multiplex Trio Desagüe y rebose con entrada de agua e interruptor de batería, Chrome	728,-
U90170061	Asas, 1 juego = 2 piezas, Chrome	234,-
U906100XX	Cojín multifunción, espuma, 240 x 150 x 50 mm	105,-

Opciones de bañera premontada en combinación con:

Formulario de pedido: ver lado desplegable derecho

	sólo bañera	Airpools		Hydropools		Combipools		Special Combipools	
		AE	AC	HE	HC	CE	CC	IP	AP
TouchLight	727,-	○	-	-	-	-	-	-	-

Sistemas de hidromasajes

Número de artículo	Descripción	Airpools		Hydropools		Combipools		Special Combipools	
		AE	AC	HE	HC	CE	CC	IP	AP
U__ 190 SQR 6A ½ V XX	Precio sistema de hidromasaje, incl. bañera	3.753,-	4.254,-	3.954,-	5.056,-	4.855,-	5.557,-	6.959,-	9.063,-
U__ 190 SQR 6B ½ V XX	Precio sistema de hidromasaje, incl. bañera, incl. Multiplex Trio	4.183,-	4.684,-	4.384,-	5.486,-	5.285,-	5.987,-	7.389,-	9.493,-

En los siguientes sistemas de hidromasaje el sistema técnico sobresale.

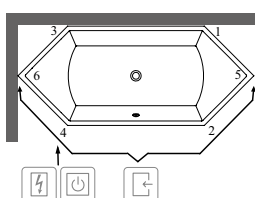
Posición técnica 1	Lado 3-6	-	-	-	-	-	-	-	+60
	Lado 4-6	-	-	-	-	-	-	-	+60
Posición técnica 2	Lado 1-5	-	-	-	-	-	-	-	+60
	Lado 2-5	-	-	-	-	-	-	-	+60

Sustituya __ en la referencia por el código de hidromasaje.

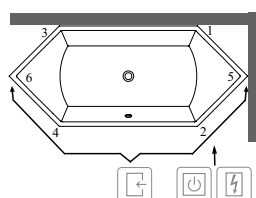
Sustituya 1/2 en la referencia con la posición técnica deseada (1 = posición técnica 1, 2 = posición técnica 2). Los eyectores para la espalda están en el lado de los elementos técnicos.

Otras opciones mediante el formulario de pedido (véase el lado desplegable derecho)

Posición técnica 1



Posición técnica 2



- Lado accesible
- Caja eléctrica
- Control en borde de bañera

El símbolo "○" significa que esta opción es posible

XX = Sustituir por el código de los colores

Para más información sobre colores, véase la página al comienzo del capítulo.

Para más información sobre los sistemas de hidromasaje, véase la página 643.

SQUARO EDGE 12 Duo (Rectangular 1600 x 750) Quarry[®]

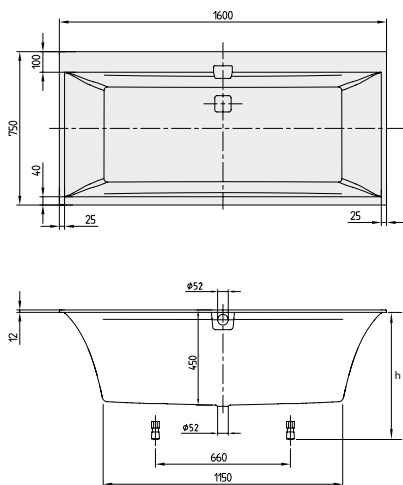
€ sin I.V.A.

Incluido en el suministro:

Desagüe y rebose a juego suministrados de serie (cromado + blanco).
 Para las bañeras de color RW, los elementos de desagüe/rebose se suministran en Chrome y White.
 Patas de bañera incluidas (autoadhesivas), regulables de 130 – 180 mm

Información técnica:

El sistema de hidromasaje IP (Combipool especial invisible) se comercializa con eyectores en Stone White (RW) si la bañera de hidromasaje se ha seleccionado en color Stone White (RW). Todos los demás hidromasajes de color RW se comercializan con los eyectores en cromo.
Precio del sistema de hidromasaje en color Stone White (RW) a demanda.



h = Altura de montaje (mín - máx)	
Bañera	595 - 645
Sistema de hidromasaje	620 - 660
Profibox 2.0 sin sistema	585 - 585
Profibox 2.0 incl. sistema	625 - 625

Número de artículo	Descripción	Dimensión LxAn	Medida del fondo LxAn	Profundidad	Contenido (L) incl. 1 Pers	Peso kg	01	RW	pza./pal.
UBQ 160 SQE 2DV-XX	Squaro Edge 12	1600 x 750	1150 x 460	450	160	41,1	962,-	1.154,-	5

Accesorios para bañeras:

Número de artículo	Descripción	Precios
UCCON0475	Dispositivo antivacio, incl. conexiones	249,-
U90170061	Asas, 1 juego = 2 piezas, Chrome	234,-
U906100XX	Cojín multifunción, espuma, 240 x 150 x 50 mm	105,-
UPCON0123	Entrada de agua, plástico, Integrada en el rebose, caudal máximo de agua: 20 l/min, chapado en cromo y White	303,-
UPCON0123-RW	Entrada de agua, plástico, Integrada en el rebose, caudal máximo de agua: 20 l/min, Stone White (NOVEDAD)	303,-
UPCON0123-33	Entrada de agua, plástico, Integrada en el rebose, caudal máximo de agua: 20 l/min, Black Matt (NOVEDAD)	303,-
U909540RW	Rebosadero y tapa de desagüe, Stone White (NOVEDAD)	94,-
U90954033	Rebosadero y tapa de desagüe, Black Matt (NOVEDAD)	94,-

Opciones de bañera premontada en combinación con:		Airpools		Hydropools		Combipools		Special Combipools	
Formulario de pedido: ver lado desplegable derecho		AE	AC	HE	HC	CE	CC	IP	AP
Profibox 2.0 frontal	872,-	○	○	○	-	○	-	-	-
Profibox 2.0 angular	1.045,-	○	○	○	-	○	-	-	-
TouchLight	727,-	○	-	-	-	-	-	-	-

Sistemas de hidromasajes		Airpools		Hydropools		Combipools		Special Combipools	
Número de artículo	Descripción	AE	AC	HE	HC	CE	CC	IP	AP
U__ 160 SQE 2A ½ V XX	Precio sistema de hidromasaje, incl. bañera	2.966,-	3.467,-	3.167,-	4.269,-	4.068,-	4.770,-	6.172,-	8.276,-
U__ 160 SQE 2B ½ V XX	Precio sistema de hidromasaje, incl. bañera, incl. Entrada de agua	3.269,-	3.770,-	3.470,-	4.572,-	4.371,-	5.073,-	6.475,-	8.579,-

En los siguientes sistemas de hidromasaje el sistema técnico sobresale.

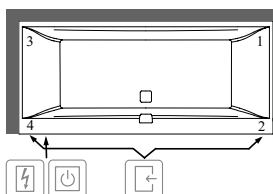
Posición técnica 1	Lado 1-3	-	-	-	+5	-	+5	+5	+30
	Lado 3-4	-	-	-	+10	-	+10	-	+70
Posición técnica 2	Lado 1-2	-	-	-	+10	-	+10	-	+70
	Lado 1-3	-	-	-	+5	-	+5	+5	+30

Sustituya __ en la referencia por el código de hidromasaje.

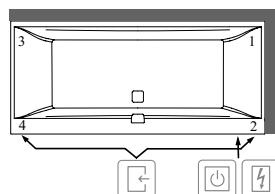
Sustituya 1/2 en la referencia con la posición técnica deseada (1 = posición técnica 1, 2 = posición técnica 2). Los eyectores para la espalda están en el lado de los elementos técnicos.

Otras opciones mediante el formulario de pedido (véase el lado desplegable derecho)

Posición técnica 1



Posición técnica 2



- Lado accesible
- Caja eléctrica
- Control en borde de bañera

El símbolo "○" significa que esta opción es posible

XX = Sustituir por el código de los colores

Para más información sobre colores, véase la página al comienzo del capítulo.

Para más información sobre los sistemas de hidromasaje, véase la página 643.

SQUARO EDGE 12 Duo (Rectangular 1700 x 750) Quarry[®]

€ sin I.V.A.

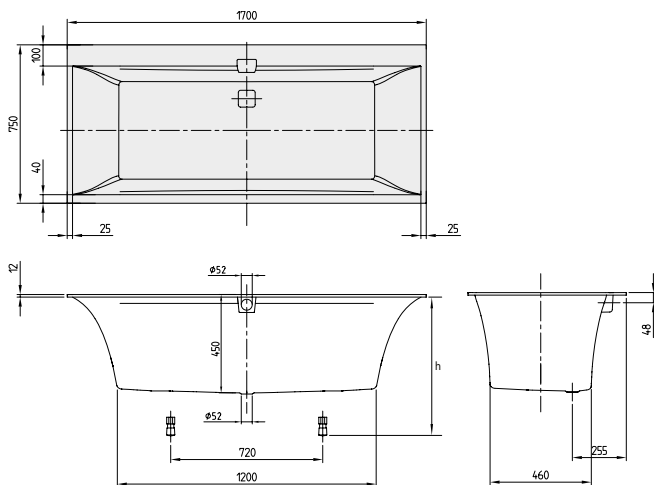
Incluido en el suministro:

Desagüe y rebose a juego suministrados de serie (cromado + blanco).
 Para las bañeras de color RW, los elementos de desagüe/rebose se suministran en Chrome y White.
 Patas de bañera incluidas (autoadhesivas), regulables de 130 – 180 mm

Información técnica:

El sistema de hidromasaje IP (CombiPool especial invisible) se comercializa con eyectores en Stone White (RW) si la bañera de hidromasaje se ha seleccionado en color Stone White (RW). Todos los demás hidromasajes de color RW se comercializan con los eyectores en cromo.
Precio del sistema de hidromasaje en color Stone White (RW) a demanda.

BAÑERAS



h = Altura de montaje (mín - máx)	
Bañera	595 - 645
Sistema de hidromasaje	620 - 660
UNITED sin sistema	610 - 610
UNITED incl. sistema	610 - 610
Profibox 2.0 sin sistema	585 - 585
Profibox 2.0 incl. sistema	625 - 625

Número de artículo	Descripción	Dimensión LxAn	Medida del fondo LxAn	Profundidad	Contenido (L) incl. 1 Pers	Peso kg	01	RW	pza./pal.
UBQ 170 SQE 2DV-XX	Squaro Edge 12	1700 x 750	1200 x 460	450	165	43,6	962,-	1.154,-	5

Accesorios para bañeras:

Número de artículo	Descripción	Precios
UCCON0475	Dispositivo antivacio, incl. conexiones	249,-
U90170061	Asas, 1 juego = 2 piezas, Chrome	234,-
U906100XX	Cojín multifunción, espuma, 240 x 150 x 50 mm	105,-
UPCON0123	Entrada de agua, plástico, Integrada en el rebose, caudal máximo de agua: 20 l/min, chapado en cromo y White	303,-
UPCON0123-RW	Entrada de agua, plástico, Integrada en el rebose, caudal máximo de agua: 20 l/min, Stone White (NOVEDAD)	303,-
UPCON0123-33	Entrada de agua, plástico, Integrada en el rebose, caudal máximo de agua: 20 l/min, Black Matt (NOVEDAD)	303,-
U909540RW	Rebosadero y tapa de desagüe, Stone White (NOVEDAD)	94,-
U90954033	Rebosadero y tapa de desagüe, Black Matt (NOVEDAD)	94,-

Opciones de bañera premontada en combinación con:		Airpools		Hydropools		CombiPools		Special CombiPools	
Formulario de pedido: ver lado desplegable derecho		AE	AC	HE	HC	CE	CC	IP	AP
UNITED aislado	2.201,-	○	-	-	-	-	-	-	-
UNITED angular	1.613,-	○	○	○	○	○	○	-	-
Profibox 2.0 frontal	872,-	○	○	○	○	○	○	○	-
Profibox 2.0 angular	1.045,-	○	○	○	○	○	○	○	-
TouchLight	727,-	○	-	-	-	-	-	-	-

Sistemas de hidromasajes		Airpools		Hydropools		CombiPools		Special CombiPools	
Número de artículo	Descripción	AE	AC	HE	HC	CE	CC	IP	AP
U__ 170 SQE 2A ½ V XX	Precio sistema de hidromasaje, incl. bañera	2.966,-	3.467,-	3.167,-	4.269,-	4.068,-	4.770,-	6.172,-	8.276,-
U__ 170 SQE 2B ½ V XX	Precio sistema de hidromasaje, incl. bañera, incl. Entrada de agua	3.269,-	3.770,-	3.470,-	4.572,-	4.371,-	5.073,-	6.475,-	8.579,-

En los siguientes sistemas de hidromasaje el sistema técnico sobresale.

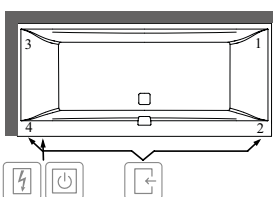
Posición técnica	Lado	AE	AC	HE	HC	CE	CC	IP	AP
Posición técnica 1	Lado 1-3	-	-	-	-	-	-	-	+30
	Lado 3-4	-	-	-	-	-	-	-	+30
Posición técnica 2	Lado 1-2	-	-	-	-	-	-	-	+30
	Lado 1-3	-	-	-	-	-	-	-	+30

Sustituya __ en la referencia por el código de hidromasaje.

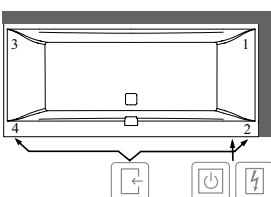
Sustituya 1/2 en la referencia con la posición técnica deseada (1 = posición técnica 1, 2 = posición técnica 2). Los eyectores para la espalda están en el lado de los elementos técnicos.

Otras opciones mediante el formulario de pedido (véase el lado desplegable derecho)

Posición técnica 1



Posición técnica 2



- Lado accesible
- Caja eléctrica
- Control en borde de bañera

El símbolo "○" significa que esta opción es posible

XX = Sustituir por el código de los colores

Para más información sobre colores, véase la página al comienzo del capítulo.

Para más información sobre los sistemas de hidromasaje, véase la página 643.

SQUARO EDGE 12 Duo (Rectangular 1800 x 800) Quarry[®]

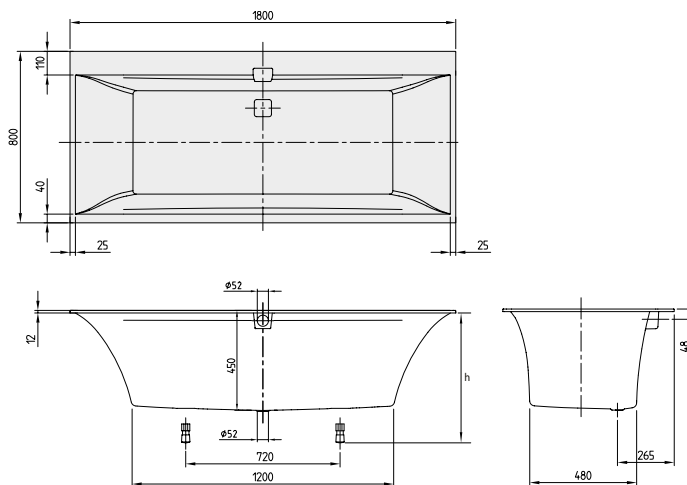
€ sin I.V.A.

Incluido en el suministro:

Desagüe y rebose a juego suministrados de serie (cromado + blanco).
Para las bañeras de color RW, los elementos de desagüe/rebose se suministran en Chrome y White.
Patatas de bañera incluidas (autoadhesivas), regulables de 130 – 180 mm

Información técnica:

El sistema de hidromasaje IP (CombiPool especial invisible) se comercializa con eyectores en Stone White (RW) si la bañera de hidromasaje se ha seleccionado en color Stone White (RW). Todos los demás hidromasajes de color RW se comercializan con los eyectores en cromo.
Precio del sistema de hidromasaje en color Stone White (RW) a demanda.



h = Altura de montaje (mín - máx)	
Bañera	595 - 645
Sistema de hidromasaje	620 - 660
UNITED sin sistema	610 - 610
UNITED incl. sistema	610 - 610
Profibox 2.0 sin sistema	585 - 585
Profibox 2.0 incl. sistema	625 - 625

Número de artículo	Descripción	Dimensión LxAn	Medida del fondo LxAn	Profundidad	Contenido (L) incl. 1 Pers	Peso kg	01	RW	pza./pal.
UBQ 180 SQE 2DV-XX	Squaro Edge 12	1800 x 800	1200 x 480	450	180	43,4	1.155,-	1.387,-	5

Accesorios para bañeras:

Número de artículo	Descripción	Precios
UCCON0475	Dispositivo antivacio, incl. conexiones	249,-
U90170061	Asas, 1 juego = 2 piezas, Chrome	234,-
U906100XX	Cojín multifunción, espuma, 240 x 150 x 50 mm	105,-
UPCON0123	Entrada de agua, plástico, Integrada en el rebose, caudal máximo de agua: 20 l/min, chapado en cromo y White	303,-
UPCON0123-RW	Entrada de agua, plástico, Integrada en el rebose, caudal máximo de agua: 20 l/min, Stone White (NOVEDAD)	303,-
UPCON0123-33	Entrada de agua, plástico, Integrada en el rebose, caudal máximo de agua: 20 l/min, Black Matt (NOVEDAD)	303,-
U909540RW	Rebosadero y tapa de desagüe, Stone White (NOVEDAD)	94,-
U90954033	Rebosadero y tapa de desagüe, Black Matt (NOVEDAD)	94,-

Opciones de bañera premontada en combinación con:		Airpools		Hydropools		CombiPools		Special CombiPools	
Formulario de pedido: ver lado desplegable derecho		AE	AC	HE	HC	CE	CC	IP	AP
UNITED aislado	2.201,-	○	-	-	-	-	-	-	-
UNITED angular	1.613,-	○	○	○	○	○	○	○	-
Profibox 2.0 frontal	872,-	○	○	○	○	○	○	○	-
Profibox 2.0 angular	1.045,-	○	○	○	○	○	○	○	-
TouchLight	727,-	○	-	-	-	-	-	-	-

Sistemas de hidromasajes		Airpools		Hydropools		CombiPools		Special CombiPools	
Número de artículo	Descripción	AE	AC	HE	HC	CE	CC	IP	AP
U__ 180 SQE 2A ½ V XX	Precio sistema de hidromasaje, incl. bañera	3.159,-	3.660,-	3.360,-	4.462,-	4.261,-	4.963,-	6.365,-	8.469,-
U__ 180 SQE 2B ½ V XX	Precio sistema de hidromasaje, incl. bañera, incl. Entrada de agua	3.462,-	3.963,-	3.663,-	4.765,-	4.564,-	5.266,-	6.668,-	8.772,-

En los siguientes sistemas de hidromasaje el sistema técnico sobresale.

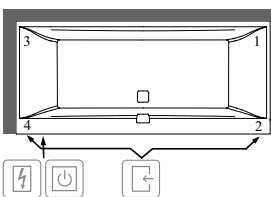
Posición técnica	Lado	AE	AC	HE	HC	CE	CC	IP	AP
Posición técnica 1	Lado 3-4	-	-	-	-	-	-	-	+10
Posición técnica 2	Lado 1-2	-	-	-	-	-	-	-	+10

Sustituya __ en la referencia por el código de hidromasaje.

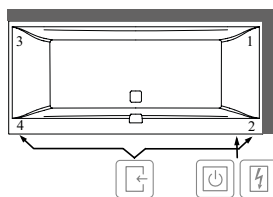
Sustituya 1/2 en la referencia con la posición técnica deseada (1 = posición técnica 1, 2 = posición técnica 2). Los eyectores para la espalda están en el lado de los elementos técnicos.

Otras opciones mediante el formulario de pedido (véase el lado desplegable derecho)

Posición técnica 1



Posición técnica 2



- Lado accesible
- Caja eléctrica
- Control en borde de bañera

El símbolo "○" significa que esta opción es posible

XX = Sustituir por el código de los colores

Para más información sobre colores, véase la página al comienzo del capítulo.

Para más información sobre los sistemas de hidromasaje, véase la página 643.

SQUARO EDGE 12 Duo (Rectangular 1900 x 900) Quarry[®]

€ sin I.V.A.

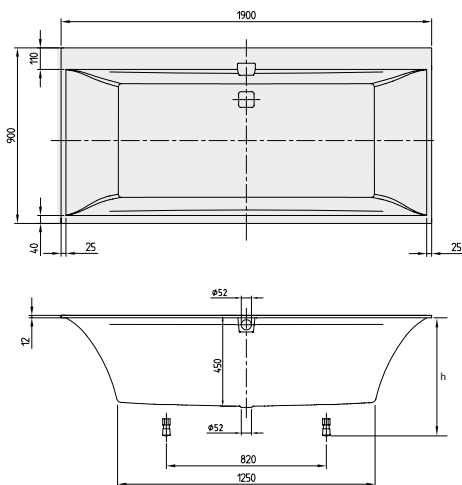
Incluido en el suministro:

Desagüe y rebose a juego suministrados de serie (cromado + blanco).
 Para las bañeras de color RW, los elementos de desagüe/rebose se suministran en Chrome y White.
 Patas de bañera incluidas (autoadhesivas), regulables de 130 – 180 mm

Información técnica:

El sistema de hidromasaje IP (CombiPool especial invisible) se comercializa con eyectores en Stone White (RW) si la bañera de hidromasaje se ha seleccionado en color Stone White (RW). Todos los demás hidromasajes de color RW se comercializan con los eyectores en cromo.
Precio del sistema de hidromasaje en color Stone White (RW) a demanda.

BAÑERAS



Quarry[®]

h = Altura de montaje (mín - máx)	
Bañera	595 - 645
Sistema de hidromasaje	620 - 660
UNITED sin sistema	610 - 610
UNITED incl. sistema	610 - 610
Profibox 2.0 sin sistema	585 - 585
Profibox 2.0 incl. sistema	625 - 625

Número de artículo	Descripción	Dimensión LxAn	Medida del fondo LxAn	Profundidad	Contenido (L) incl. 1 Pers	Peso kg	01	RW	pza./pal.
UBQ 190 SQE 2DV-XX	Squaro Edge 12	1900 x 900	1250 x 580	450	240	54,5	1.389,-	1.666,-	5

Accesorios para bañeras:

Número de artículo	Descripción	Precios
UCCON0475	Dispositivo antivacio, incl. conexiones	249,-
U90170061	Asas, 1 juego = 2 piezas, Chrome	234,-
U906100XX	Cojín multifunción, espuma, 240 x 150 x 50 mm	105,-
UPCON0123	Entrada de agua, plástico, Integrada en el rebose, caudal máximo de agua: 20 l/min, chapado en cromo y White	303,-
UPCON0123-RW	Entrada de agua, plástico, Integrada en el rebose, caudal máximo de agua: 20 l/min, Stone White (NOVEDAD)	303,-
UPCON0123-33	Entrada de agua, plástico, Integrada en el rebose, caudal máximo de agua: 20 l/min, Black Matt (NOVEDAD)	303,-
U909540RW	Rebosadero y tapa de desagüe, Stone White (NOVEDAD)	94,-
U90954033	Rebosadero y tapa de desagüe, Black Matt (NOVEDAD)	94,-

Opciones de bañera premontada en combinación con:		Airpools		Hydropools		CombiPools		Special CombiPools	
Formulario de pedido: ver lado desplegable derecho		AE	AC	HE	HC	CE	CC	IP	AP
UNITED aislado	2.201,-	○	-	-	-	-	-	-	-
UNITED angular	1.613,-	○	○	○	○	○	○	○	-
Profibox 2.0 frontal	872,-	○	○	○	○	○	○	○	-
Profibox 2.0 angular	1.045,-	○	○	○	○	○	○	○	-
TouchLight	727,-	○	-	-	-	-	-	-	-

Sistemas de hidromasajes		Airpools		Hydropools		CombiPools		Special CombiPools	
Número de artículo	Descripción	AE	AC	HE	HC	CE	CC	IP	AP
U__ 190 SQE 2A ½ V XX	Precio sistema de hidromasaje, incl. bañera	3.393,-	3.894,-	3.594,-	4.696,-	4.495,-	5.197,-	6.599,-	8.703,-
U__ 190 SQE 2B ½ V XX	Precio sistema de hidromasaje, incl. bañera, incl. Entrada de agua	3.696,-	4.197,-	3.897,-	4.999,-	4.798,-	5.500,-	6.902,-	9.006,-

En los siguientes sistemas de hidromasaje el sistema técnico sobresale.

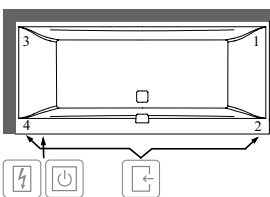
Posición técnica	Lado	AE	AC	HE	HC	CE	CC	IP	AP
Posición técnica 1	Lado 1-3	-	-	-	-	-	-	-	+5
Posición técnica 2	Lado 1-3	-	-	-	-	-	-	-	+5

Sustituya __ en la referencia por el código de hidromasaje.

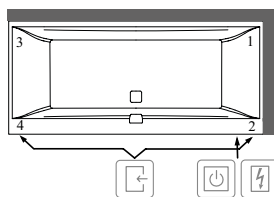
Sustituya 1/2 en la referencia con la posición técnica deseada (1 = posición técnica 1, 2 = posición técnica 2). Los eyectores para la espalda están en el lado de los elementos técnicos.

Otras opciones mediante el formulario de pedido (véase el lado desplegable derecho)

Posición técnica 1



Posición técnica 2



- Lado accesible
- Caja eléctrica
- Control en borde de bañera

El símbolo "○" significa que esta opción es posible

XX = Sustituir por el código de los colores

Para más información sobre colores, véase la página al comienzo del capítulo.

Para más información sobre los sistemas de hidromasaje, véase la página 643.

SQUARO EDGE 12 Duo (ovalado 1800 x 800) Quarry®

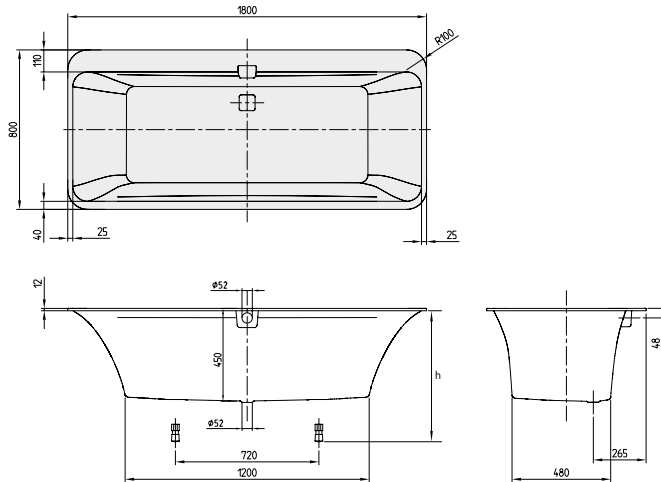
€ sin I.V.A.

Incluido en el suministro:

Desagüe y rebose a juego suministrados de serie (cromado + blanco).
 Para las bañeras de color RW, los elementos de desagüe/rebose se suministran en Chrome y White.
 Patas de bañera incluidas (autoadhesivas), regulables de 130 – 180 mm

Información técnica:

El sistema de hidromasaje IP (CombiPool especial invisible) se comercializa con eyectores en Stone White (RW) si la bañera de hidromasaje se ha seleccionado en color Stone White (RW). Todos los demás hidromasajes de color RW se comercializan con los eyectores en cromo.
Precio del sistema de hidromasaje en color Stone White (RW) a demanda.



h = Altura de montaje (mín - máx)	
Bañera	595 - 645
Sistema de hidromasaje	620 - 660

Número de artículo	Descripción	Dimensión LxAn	Medida del fondo LxAn	Profundidad	Contenido (L) incl. 1 Pers	Peso kg	01	RW	pza./pal.
UBQ 180 SQE 7DV-XX	Squaro Edge 12	1800 x 800	1200 x 480	450	180	43,8	1.684,-	2.021,-	5

Accesorios para bañeras:

Número de artículo	Descripción	Precios
UCCON0475	Dispositivo antivacio, incl. conexiones	249,-
U90170061	Asas, 1 juego = 2 piezas, Chrome	234,-
U906100XX	Cojín multifunción, espuma, 240 x 150 x 50 mm	105,-
UPCON0123	Entrada de agua, plástico, Integrada en el rebose, caudal máximo de agua: 20 l/min, chapado en cromo y White	303,-
UPCON0123-RW	Entrada de agua, plástico, Integrada en el rebose, caudal máximo de agua: 20 l/min, Stone White (NOVEDAD)	303,-
UPCON0123-33	Entrada de agua, plástico, Integrada en el rebose, caudal máximo de agua: 20 l/min, Black Matt (NOVEDAD)	303,-
U909540RW	Rebosadero y tapa de desagüe, Stone White (NOVEDAD)	94,-
U90954033	Rebosadero y tapa de desagüe, Black Matt (NOVEDAD)	94,-

Opciones de bañera premontada en combinación con:

Formulario de pedido: ver lado desplegable derecho	sólo bañera	Airpools		Hydropools		CombiPools		Special CombiPools	
		AE	AC	HE	HC	CE	CC	IP	AP
TouchLight	727,-	○	-	-	-	-	-	-	-

Sistemas de hidromasajes

Número de artículo	Descripción	Airpools		Hydropools		CombiPools		Special CombiPools	
		AE	AC	HE	HC	CE	CC	IP	AP
U__ 180 SQE 7A ½ V XX	Precio sistema de hidromasaje, incl. bañera	3.688,-	4.189,-	3.889,-	4.991,-	4.790,-	5.492,-	6.894,-	8.998,-
U__ 180 SQE 7B ½ V XX	Precio sistema de hidromasaje, incl. bañera, incl. Entrada de agua	3.991,-	4.492,-	4.192,-	5.294,-	5.093,-	5.795,-	7.197,-	9.301,-

En los siguientes sistemas de hidromasaje el sistema técnico sobresale.

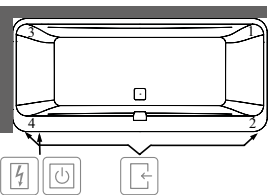
Posición técnica 1	Lado 3-4	-	-	-	-	-	-	-	+10
Posición técnica 2	Lado 1-2	-	-	-	-	-	-	-	+10

Sustituya __ en la referencia por el código de hidromasaje.

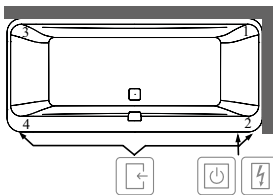
Sustituya 1/2 en la referencia con la posición técnica deseada (1 = posición técnica 1, 2 = posición técnica 2). Los eyectores para la espalda están en el lado de los elementos técnicos.

Otras opciones mediante el formulario de pedido (véase el lado desplegable derecho)

Posición técnica 1



Posición técnica 2



- Lado accesible
- Caja eléctrica
- Control en borde de bañera

El símbolo "○" significa que esta opción es posible

XX = Sustituir por el código de los colores

Para más información sobre colores, véase la página al comienzo del capítulo.

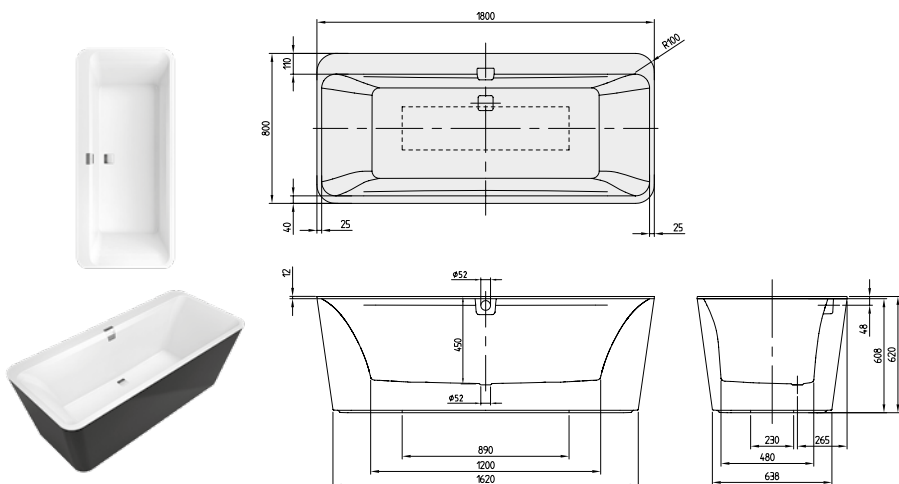
Para más información sobre los sistemas de hidromasaje, véase la página 643.

SQUARO EDGE 12 Duo (Versión exenta 1800 x 800) Quaryl®

€ sin I.V.A.

Incluido en el suministro: Desagüe y rebose a juego suministrados de serie (cromado + blanco).
Para las bañeras de color RW, los elementos de desagüe/rebose se suministran en Chrome y White.

Información técnica: **Sistemas de hidromasaje posibles a demanda**



Número de artículo	Descripción	Dimensión LxA	Medida del fondo LxA	Profundidad	Contenido (L) incl. 1 Pers	Peso kg	01	RW	pza./pal.
UBQ 180 SQE 7PDV-XX	Squaro Edge 12, incl. faldón del color de la bañera	1800 x 800	1200 x 480	450	180	109,8	3.589,-	4.306,-	1
UBQ 180 SQE 7PDT1V-01	Squaro Edge 12, incl. faldón Quaryl® (Graphite noir)						4.093,-	4.912,-	1

Accesorios para bañeras:

Número de artículo	Descripción	Precios
UCCON0475	Dispositivo antivació, incl. conexiones	249,-
U90170061	Asas, 1 juego = 2 piezas, Chrome	234,-
U906100XX	Cojín multifunción, espuma, 240 x 150 x 50 mm	105,-
UPCON0123	Entrada de agua, plástico, Integrada en el rebose, caudal máximo de agua: 20 l/min, chapado en cromo y White	303,-
UPCON0123-RW	Entrada de agua, plástico, Integrada en el rebose, caudal máximo de agua: 20 l/min, Stone White (NOVEDAD)	303,-
UPCON0123-33	Entrada de agua, plástico, Integrada en el rebose, caudal máximo de agua: 20 l/min, Black Matt (NOVEDAD)	303,-
U909540RW	Rebosadero y tapa de desagüe, Stone White (NOVEDAD)	94,-
U90954033	Rebosadero y tapa de desagüe, Black Matt (NOVEDAD)	94,-

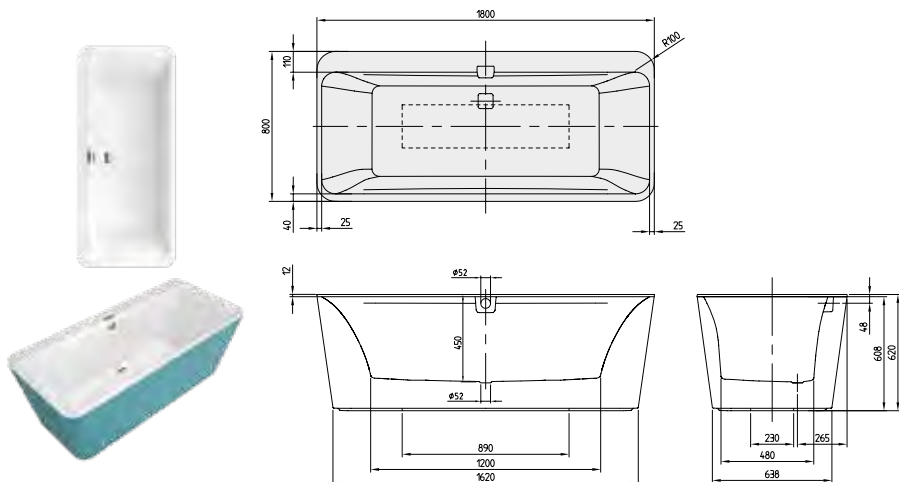
XX = Sustituir por el código de los colores
Para más información sobre colores, véase la página al comienzo del capítulo.
Para más información sobre los sistemas de hidromasaje, véase la página 643.

SQUARO EDGE 12 Duo (Versión exenta 1800 x 800) Quarryl®, Colour on Demand

€ sin I.V.A.

Incluido en el suministro: Desagüe y rebose a juego suministrados de serie (cromado + blanco).
Para las bañeras de color RW, los elementos de desagüe/rebose se suministran en Chrome y White.

Información técnica: **Sistemas de hidromasaje posibles a demanda**



Número de artículo	Descripción	Dimensión LxAn	Medida del fondo LxAn	Profundidad	Contenido (L) incl. 1 Pers	Peso kg	01	RW	pza./pal.
UBQ 180 SQE 7PDBCX-XX	Squaro Edge 12, bañera exenta, incl. faldón en Colour on Demand (Quaryl®)	1800 x 800	1200 x 480	450	180	109,8	4.254,-	4.971,-	1

Accesorios para bañeras:

Número de artículo	Descripción	Precios
UCCON0475	Dispositivo antivacio, incl. conexiones	249,-
U90170061	Asas, 1 juego = 2 piezas, Chrome	234,-
U906100XX	Cojín multifunción, espuma, 240 x 150 x 50 mm	105,-
UPCON0123	Entrada de agua, plástico, Integrada en el rebose, caudal máximo de agua: 20 l/min, chapado en cromo y White	303,-
UPCON0123-RW	Entrada de agua, plástico, Integrada en el rebose, caudal máximo de agua: 20 l/min, Stone White (NOVEDAD)	303,-
UPCON0123-33	Entrada de agua, plástico, Integrada en el rebose, caudal máximo de agua: 20 l/min, Black Matt (NOVEDAD)	303,-
U909540RW	Rebosadero y tapa de desagüe, Stone White (NOVEDAD)	94,-
U90954033	Rebosadero y tapa de desagüe, Black Matt (NOVEDAD)	94,-

Producción a medida Colour on Demand: plazo de entrega de 3 semanas. Para ello, es imprescindible que use el **formulario de pedido** que se adjunta a la sección de bañeras en la página 636-637, para que podamos tramitar el pedido.

XX = Sustituir por el código de los colores
Para más información sobre colores, véase la página al comienzo del capítulo.
Para más información sobre los sistemas de hidromasaje, véase la página 643.

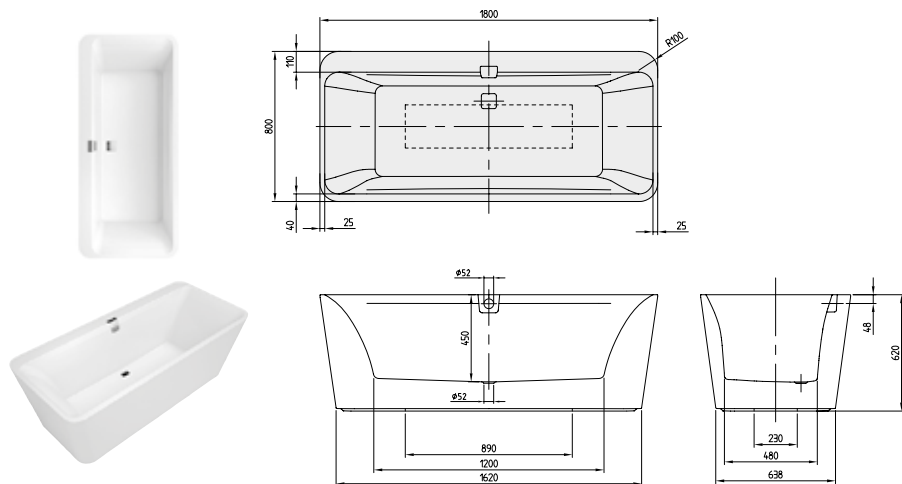
SQUARO EDGE 12 Excellence Duo (Versión exenta 1800 x 800) Quarry®

€ sin I.V.A.

Incluido en el suministro:

Desagüe y rebose a juego suministrados de serie (cromado + blanco).
Para las bañeras de color RW, los elementos de desagüe/rebose se suministran en Chrome y White.

BAÑERAS



Número de artículo	Descripción	Dimensión LxAn	Medida del fondo LxAn	Profundidad	Contenido (L) incl. 1 Pers	Peso kg	01	RW	pza./pal.
UBQ 180 SQE 9W2V-XX	Squaro Edge 12, de una pieza, incl. sistema de salida y rebose premontado (cromado), Excellence	1800 x 800	1200 x 480	450	180	97,4	4.139,-	4.967,-	1
UBQ 180 SQE 9T2V-XX	Squaro Edge 12, de una pieza, incl. entrada de agua premontada (cromada), Excellence						4.417,-	5.301,-	1

Accesorios para bañeras:

Número de artículo	Descripción	Precios
UCCON0475	Dispositivo antivació, incl. conexiones	249,-
U90170061	Asas, 1 juego = 2 piezas, Chrome	234,-
U906100XX	Cojín multifunción, espuma, 240 x 150 x 50 mm	105,-
UPCON0123	Entrada de agua, plástico, Integrada en el rebose, caudal máximo de agua: 20 l/min, chapado en cromo y White	303,-
UPCON0123-RW	Entrada de agua, plástico, Integrada en el rebose, caudal máximo de agua: 20 l/min, Stone White (NOVEDAD)	303,-
UPCON0123-33	Entrada de agua, plástico, Integrada en el rebose, caudal máximo de agua: 20 l/min, Black Matt (NOVEDAD)	303,-
U909540RW	Rebosadero y tapa de desagüe, Stone White (NOVEDAD)	94,-
U90954033	Rebosadero y tapa de desagüe, Black Matt (NOVEDAD)	94,-

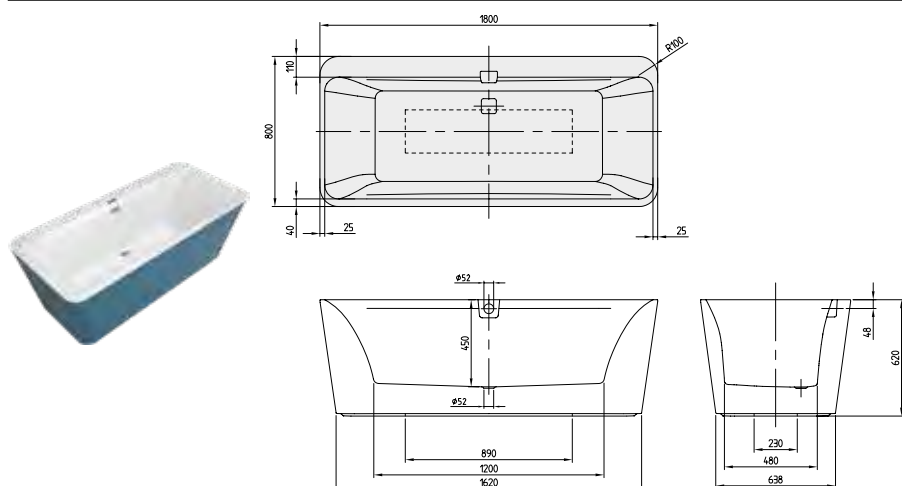
XX = Sustituir por el código de los colores
Para más información sobre colores, véase la página al comienzo del capítulo.
Para más información sobre los sistemas de hidromasaje, véase la página 643.

SQUARO EDGE 12 Excellence Duo (Versión exenta 1800 x 800) Quaryl®, Colour on Demand

€ sin I.V.A.

Incluido en el suministro:

Desagüe y rebose a juego suministrados de serie (cromado + blanco).
Para las bañeras de color RW, los elementos de desagüe/rebose se suministran en Chrome y White.



BAÑERAS

Número de artículo	Descripción	Dimensión LxAn	Medida del fondo LxAn	Profundidad	Contenido (L) incl. 1 Pers	Peso kg	01	RW	pza./pal.
UBQ 180 SQE 9T2BCV-XX	Squaro Edge 12, de una pieza, Colour on Demand (Quaryl®), incl. entrada de agua premontada (cromada), Excellence	1800 x 800	1200 x 480	450	180	97,4	5.153,-	6.037,-	1
UBQ 180 SQE 9W2BCV-XX	Squaro Edge 12, de una pieza, Colour on Demand (Quaryl®), incl. sistema de salida y rebose premontado (cromado), Excellence						4.874,-	5.702,-	1

Accesorios para bañeras:

Número de artículo	Descripción	Precios
UCCON0475	Dispositivo antivacio, incl. conexiones	249,-
U90170061	Asas, 1 juego = 2 piezas, Chrome	234,-
U906100XX	Cojín multifunción, espuma, 240 x 150 x 50 mm	105,-
UPCON0123	Entrada de agua, plástico, Integrada en el rebose, caudal máximo de agua: 20 l/min, chapado en cromo y White	303,-
UPCON0123-RW	Entrada de agua, plástico, Integrada en el rebose, caudal máximo de agua: 20 l/min, Stone White (NOVEDAD)	303,-
UPCON0123-33	Entrada de agua, plástico, Integrada en el rebose, caudal máximo de agua: 20 l/min, Black Matt (NOVEDAD)	303,-
U909540RW	Rebosadero y tapa de desagüe, Stone White (NOVEDAD)	94,-
U90954033	Rebosadero y tapa de desagüe, Black Matt (NOVEDAD)	94,-

Producción a medida Colour on Demand: plazo de entrega de 3 semanas. Para ello, es imprescindible que use el **formulario de pedido** que se adjunta a la sección de bañeras en la página 636-637, para que podamos tramitar el pedido.

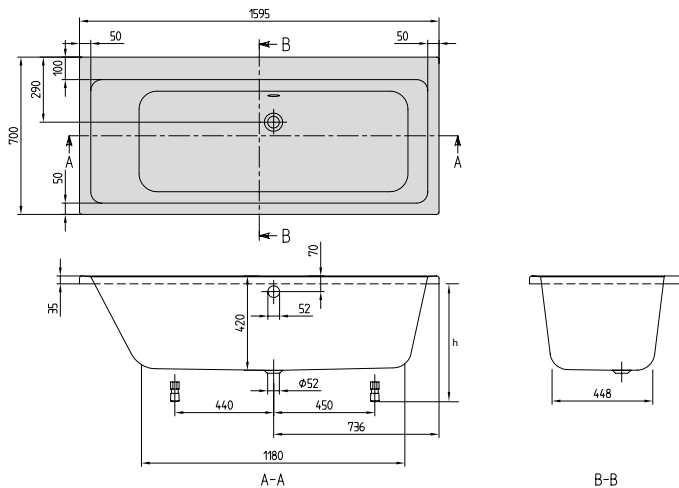
XX = Sustituir por el código de los colores
Para más información sobre colores, véase la página al comienzo del capítulo.
Para más información sobre los sistemas de hidromasaje, véase la página 643.

SUBWAY Duo (Rectangular 1600 x 700) Acrílico

€ sin I.V.A.

No incluido en el suministro: Las patas de la bañera no se suministran de serie.
Cerámica de sanitarios a juego: Subway

BAÑERAS



h = Altura de montaje (mín - máx)	
Bañera	525 - 575
Sistema de hidromasaje	565 - 605
Profibox 2.0 sin sistema	585 - 585
Profibox 2.0 incl. sistema	625 - 625

Número de artículo	Descripción	Dimensión LxAn	Medida del fondo LxAn	Profundidad	Contenido (L) incl. 1 Pers	Peso kg	01	pza./pal.
UBA 167 SUB 2V-XX	Subway	1600 x 700	1200 x 440	420	125	20	655,-	10

Accesorios para bañeras:

Número de artículo	Descripción	Precios
U99740000	Patas de bañera, plástico, para bañeras con suelo plano, regulables de 130 – 180 mm	26,-
U90950461	Multiplex combinación de desagüe y rebosadero, Chrome	195,-
UCCON0475	Dispositivo antivicio, incl. conexiones	249,-
U90600361	Multiplex Trio Desagüe y rebose con entrada de agua, Chrome	430,-
U90600461	Multiplex Trio Desagüe y rebose con entrada de agua e interruptor de batería, Chrome	728,-
U90170061	Asas, 1 juego = 2 piezas, Chrome	234,-
U906100XX	Cojín multifunción, espuma, 240 x 150 x 50 mm	105,-

Opciones de bañera premontada en combinación con:
Formulario de pedido: ver lado desplegable derecho

	sólo bañera	Airpools		Hydropools		Combipools		Special Combipools	
		AE	AC	HE	HC	CE	CC	IP	AP
Profibox 2.0 frontal	<input type="radio"/>	<input type="radio"/>	<input type="radio"/>	<input type="radio"/>	-	<input type="radio"/>	-	-	-
Profibox 2.0 angular	<input type="radio"/>	<input type="radio"/>	<input type="radio"/>	<input type="radio"/>	-	<input type="radio"/>	-	-	-
TouchLight	<input type="radio"/>	-	-	-	-	-	-	-	-

Sistemas de hidromasajes

Número de artículo	Descripción	Airpools		Hydropools		Combipools		Special Combipools	
		AE	AC	HE	HC	CE	CC	IP	AP
U__ 167 SUB 2A ½ V XX	Precio sistema de hidromasaje, incl. bañera	2.659,-	3.160,-	2.860,-	3.962,-	3.761,-	4.463,-	5.865,-	7.969,-
U__ 167 SUB 2B ½ V XX	Precio sistema de hidromasaje, incl. bañera, incl. Multiplex Trio	3.089,-	3.590,-	3.290,-	4.392,-	4.191,-	4.893,-	6.295,-	8.399,-

En los siguientes sistemas de hidromasaje el sistema técnico sobresale.

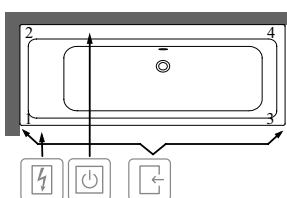
Posición técnica	Lado	Airpools		Hydropools		Combipools		Special Combipools	
		AE	AC	HE	HC	CE	CC	IP	AP
Posición técnica 1	Lado 1-2	-	-	-	-	-	-	-	+40
	Lado 1-3	-	-	-	+10	-	+10	+10	+30
Posición técnica 2	Lado 1-2	-	-	-	-	-	-	-	+40
	Lado 1-3	-	-	-	+10	-	+10	+10	+30

Sustituya __ en la referencia por el código de hidromasaje.

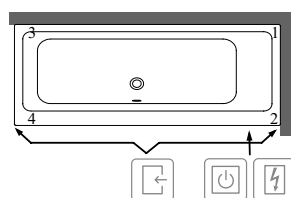
Sustituya 1/2 en la referencia con la posición técnica deseada (1 = posición técnica 1, 2 = posición técnica 2). Los eyectores para la espalda están en el lado de los elementos técnicos.

Otras opciones mediante el formulario de pedido (véase el lado desplegable derecho)

Posición técnica 1



Posición técnica 2



- Lado accesible
- Caja eléctrica
- Control en borde de bañera

El símbolo "O" significa que esta opción es posible

XX = Sustituir por el código de los colores

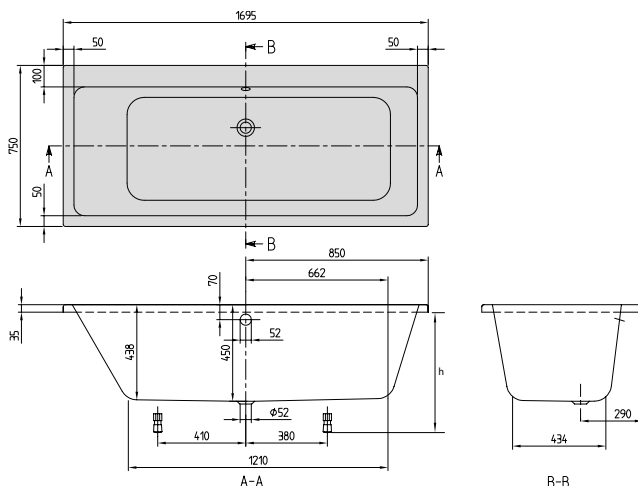
Para más información sobre colores, véase la página al comienzo del capítulo.

Para más información sobre los sistemas de hidromasaje, véase la página 643.

SUBWAY Duo (Rectangular 1700 x 750) Acrílico

€ sin I.V.A.

No incluido en el suministro: Las patas de la bañera no se suministran de serie.
Cerámica de sanitarios a juego: Subway



h = Altura de montaje (mín - máx)	
Bañera	555 - 605
Sistema de hidromasaje	595 - 635
Profibox 2.0 sin sistema	585 - 585
Profibox 2.0 incl. sistema	625 - 625

Número de artículo	Descripción	Dimensión LxAn	Medida del fondo LxAn	Profundidad	Contenido (L) incl. 1 Pers	Peso kg	01	pza./pal.
UBA 170 SUB 2V-XX	Subway	1700 x 750	1210 x 470	450	160	22	698,-	10

Accesorios para bañeras:

Número de artículo	Descripción	Precios
U99740000	Patas de bañera, plástico, para bañeras con suelo plano, regulables de 130 – 180 mm	26,-
U90950461	Multiplex combinación de desagüe y rebosadero, Chrome	195,-
UCCON0475	Dispositivo antivació, incl. conexiones	249,-
U90600361	Multiplex Trio Desagüe y rebose con entrada de agua, Chrome	430,-
U90600461	Multiplex Trio Desagüe y rebose con entrada de agua e interruptor de batería, Chrome	728,-
U90170061	Asas, 1 juego = 2 piezas, Chrome	234,-
U906100XX	Cojín multifunción, espuma, 240 x 150 x 50 mm	105,-

Opciones de bañera premontada en combinación con:

Formulario de pedido: ver lado desplegable derecho	sólo bañera	Airpools		Hydropools		Combipools		Special Combipools	
		AE	AC	HE	HC	CE	CC	IP	AP
Profibox 2.0 frontal	<input type="radio"/>	<input type="radio"/>	<input type="radio"/>	<input type="radio"/>	<input type="radio"/>	<input type="radio"/>	<input type="radio"/>	-	-
Profibox 2.0 angular	<input type="radio"/>	<input type="radio"/>	<input type="radio"/>	<input type="radio"/>	<input type="radio"/>	<input type="radio"/>	<input type="radio"/>	-	-
TouchLight	<input type="radio"/>	-	-	-	-	-	-	-	-

Sistemas de hidromasajes

Número de artículo	Descripción	Airpools		Hydropools		Combipools		Special Combipools	
		AE	AC	HE	HC	CE	CC	IP	AP
U__ 170 SUB 2A ½ V XX	Precio sistema de hidromasaje, incl. bañera	2.702,-	3.203,-	2.903,-	4.005,-	3.804,-	4.506,-	5.908,-	8.012,-
U__ 170 SUB 2B ½ V XX	Precio sistema de hidromasaje, incl. bañera, incl. Multiplex Trio	3.132,-	3.633,-	3.333,-	4.435,-	4.234,-	4.936,-	6.338,-	8.442,-

En los siguientes sistemas de hidromasaje el sistema técnico sobresale.

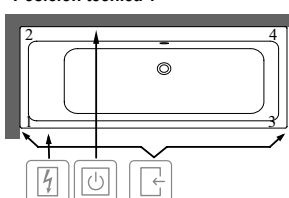
Posición técnica 1	Lado 1-2	Lado 1-3	Airpools		Hydropools		Combipools		Special Combipools	
			AE	AC	HE	HC	CE	CC	IP	AP
Posición técnica 2	Lado 1-2	Lado 1-3	-	-	-	-	-	-	-	+30
	Lado 1-2	Lado 1-3	-	-	-	-	-	-	+10	+30

Sustituya __ en la referencia por el código de hidromasaje.

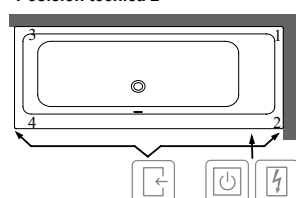
Sustituya 1/2 en la referencia con la posición técnica deseada (1 = posición técnica 1, 2 = posición técnica 2). Los eyectores para la espalda están en el lado de los elementos técnicos.

Otras opciones mediante el formulario de pedido (véase el lado desplegable derecho)

Posición técnica 1



Posición técnica 2



- Lado accesible
- Caja eléctrica
- Control en borde de bañera

El símbolo "O" significa que esta opción es posible

XX = Sustituir por el código de los colores

Para más información sobre colores, véase la página al comienzo del capítulo.

Para más información sobre los sistemas de hidromasaje, véase la página 643.

SUBWAY Duo (Rectangular 1800 x 800) Acrílico

€ sin I.V.A.

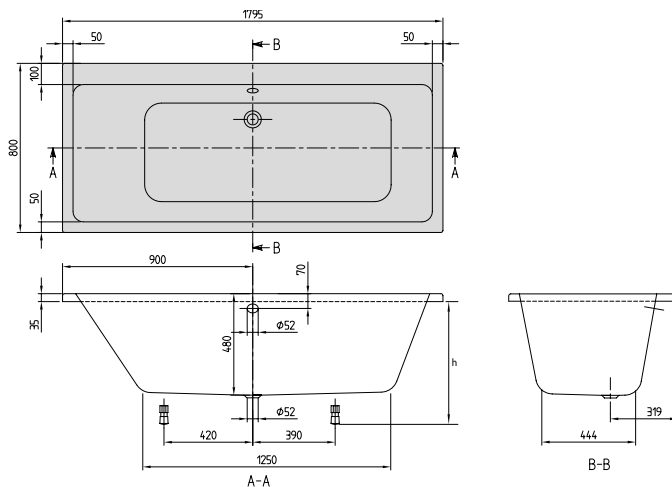
No incluido en el suministro:

Las patas de la bañera no se suministran de serie.

Accesorio necesario: Válvula de desagüe y rebosadero prolongado.

Cerámica de sanitarios a juego:

Subway



h = Altura de montaje (mín - máx)	
Bañera	585 - 635
Sistema de hidromasaje	625 - 665
Profibox 2.0 sin sistema	585 - 585
Profibox 2.0 incl. sistema	625 - 625

Número de artículo	Descripción	Dimensión LxAn	Medida del fondo LxAn	Profundidad	Contenido (L) incl. 1 Pers	Peso kg	01	pza./pal.
UBA 180 SUB 2V-XX	Subway	1800 x 800	1250 x 490	480	180	24,5	813,-	10

Accesorios para bañeras:

Número de artículo	Descripción	Precios
U99740000	Patas de bañera, plástico, para bañeras con suelo plano, regulables de 130 – 180 mm	26,-
U90950461	Multiplex combinación de desagüe y rebosadero, Chrome	195,-
UCCON0475	Dispositivo antivacio, incl. conexiones	249,-
U90600361	Multiplex Trio Desagüe y rebose con entrada de agua, Chrome	430,-
U90600461	Multiplex Trio Desagüe y rebose con entrada de agua e interruptor de batería, Chrome	728,-
U90170061	Asas, 1 juego = 2 piezas, Chrome	234,-
U906100XX	Cojín multifunción, espuma, 240 x 150 x 50 mm	105,-

Opciones de bañera premontada en combinación con:			Airpools		Hydropools		Combipools		Special Combipools	
Formulario de pedido: ver lado desplegable derecho	sólo bañera		AE	AC	HE	HC	CE	CC	IP	AP
Profibox 2.0 frontal	872,-	○	○	○	○	○	○	○	○	-
Profibox 2.0 angular	1.045,-	○	○	○	○	○	○	○	○	-
TouchLight	727,-	○	-	-	-	-	-	-	-	-

Sistemas de hidromasajes		Airpools		Hydropools		Combipools		Special Combipools	
Número de artículo	Descripción	AE	AC	HE	HC	CE	CC	IP	AP
U__ 180 SUB 2A ½ V XX	Precio sistema de hidromasaje, incl. bañera	2.817,-	3.318,-	3.018,-	4.120,-	3.919,-	4.621,-	6.023,-	8.127,-
U__ 180 SUB 2B ½ V XX	Precio sistema de hidromasaje, incl. bañera, incl. Multiplex Trio	3.247,-	3.748,-	3.448,-	4.550,-	4.349,-	5.051,-	6.453,-	8.557,-

En los siguientes sistemas de hidromasaje el sistema técnico sobresale.

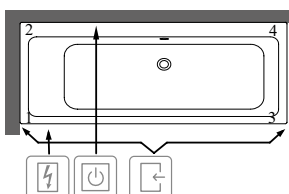
Posición técnica	Lado								
Posición técnica 1	Lado 1-3	-	-	-	-	-	-	+10	+20
Posición técnica 2	Lado 1-3	-	-	-	-	-	-	+10	+20

Sustituya __ en la referencia por el código de hidromasaje.

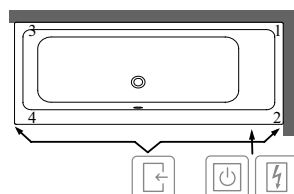
Sustituya 1/2 en la referencia con la posición técnica deseada (1 = posición técnica 1, 2 = posición técnica 2). Los eyectores para la espalda están en el lado de los elementos técnicos.

Otras opciones mediante el formulario de pedido (véase el lado desplegable derecho)

Posición técnica 1



Posición técnica 2



- Lado accesible
- Caja eléctrica
- Control en borde de bañera

El símbolo "O" significa que esta opción es posible

XX = Sustituir por el código de los colores

Para más información sobre colores, véase la página al comienzo del capítulo.

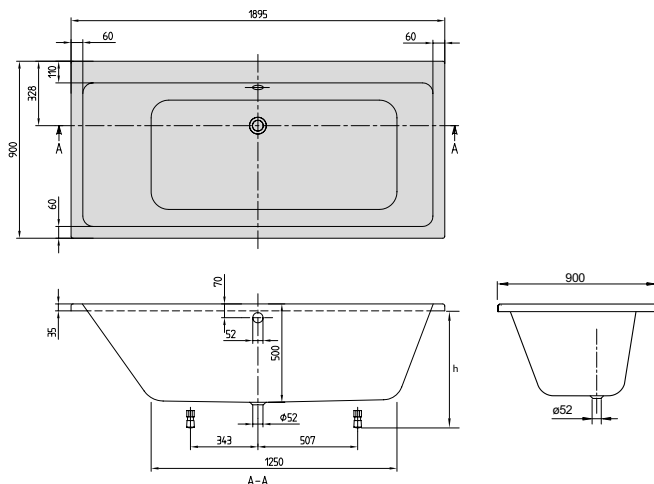
Para más información sobre los sistemas de hidromasaje, véase la página 643.

SUBWAY Duo (Rectangular 1900 x 900) Acrílico

€ sin I.V.A.

No incluido en el suministro: Las patas de la bañera no se suministran de serie.
Accesorio necesario: Válvula de desagüe y rebosadero prolongado.

Cerámica de sanitarios a juego: Subway



h = Altura de montaje (mín - máx)	
Bañera	605 - 655
Sistema de hidromasaje	645 - 685
Profibox 2.0 sin sistema	625 - 625
Profibox 2.0 incl. sistema	625 - 625

Número de artículo	Descripción	Dimensión LxAn	Medida del fondo LxAn	Profundidad	Contenido (L) incl. 1 Pers	Peso kg	01	pza./pal.
UBA 199 SUB 2V-XX	Subway	1900 x 900	1250 x 530	500	230	27	989,-	10

Accesorios para bañeras:

Número de artículo	Descripción	Precios
U99740000	Patas de bañera, plástico, para bañeras con suelo plano, regulables de 130 – 180 mm	26,-
U90950461	Multiplex combinación de desagüe y rebosadero, Chrome	195,-
UCCON0475	Dispositivo antivacio, incl. conexiones	249,-
U90600361	Multiplex Trio Desagüe y rebose con entrada de agua, Chrome	430,-
U90600461	Multiplex Trio Desagüe y rebose con entrada de agua e interruptor de batería, Chrome	728,-
U906100XX	Cojín multifunción, espuma, 240 x 150 x 50 mm	105,-

Opciones de bañera premontada en combinación con:		Airpools		Hydropools		Combipools		Special Combipools	
Formulario de pedido: ver lado desplegable derecho		AE	AC	HE	HC	CE	CC	IP	AP
Profibox 2.0 frontal	872,-	○	○	○	○	○	○	○	-
Profibox 2.0 angular	1.045,-	○	○	○	○	○	○	○	-
TouchLight	727,-	-	-	-	-	-	-	-	-

Sistemas de hidromasajes		Airpools		Hydropools		Combipools		Special Combipools	
Número de artículo	Descripción	AE	AC	HE	HC	CE	CC	IP	AP
U__ 199 SUB 2A ½ V XX	Precio sistema de hidromasaje, incl. bañera	2.993,-	3.494,-	3.194,-	4.296,-	4.095,-	4.797,-	6.199,-	8.303,-
U__ 199 SUB 2B ½ V XX	Precio sistema de hidromasaje, incl. bañera, incl. Multiplex Trio	3.423,-	3.924,-	3.624,-	4.726,-	4.525,-	5.227,-	6.629,-	8.733,-

En los siguientes sistemas de hidromasaje el sistema técnico sobresale.

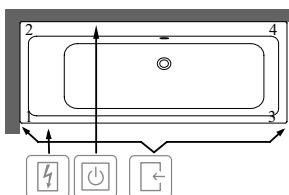
Posición técnica 1	Lado 1-3	-	-	-	-	-	-	-	+10
Posición técnica 2	Lado 1-3	-	-	-	-	-	-	-	+10

Sustituya __ en la referencia por el código de hidromasaje.

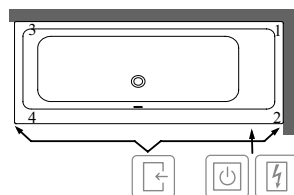
Sustituya 1/2 en la referencia con la posición técnica deseada (1 = posición técnica 1, 2 = posición técnica 2). Los eyectores para la espalda están en el lado de los elementos técnicos.

Otras opciones mediante el formulario de pedido (véase el lado desplegable derecho)

Posición técnica 1



Posición técnica 2



- Lado accesible
- Caja eléctrica
- Control en borde de bañera

El símbolo "○" significa que esta opción es posible

XX = Sustituir por el código de los colores

Para más información sobre colores, véase la página al comienzo del capítulo.

Para más información sobre los sistemas de hidromasaje, véase la página 643.

SUBWAY (Angular 1300 x 1300) Acrílico

€ sin I.V.A.

No incluido en el suministro:

Las patas de la bañera no se suministran de serie.
 Accesorio necesario: Válvula de desagüe y rebosadero prolongado.
 Faldón (disponible como opción, se preinstala siempre de fábrica). Atención: El faldón no se puede instalar a posteriori.

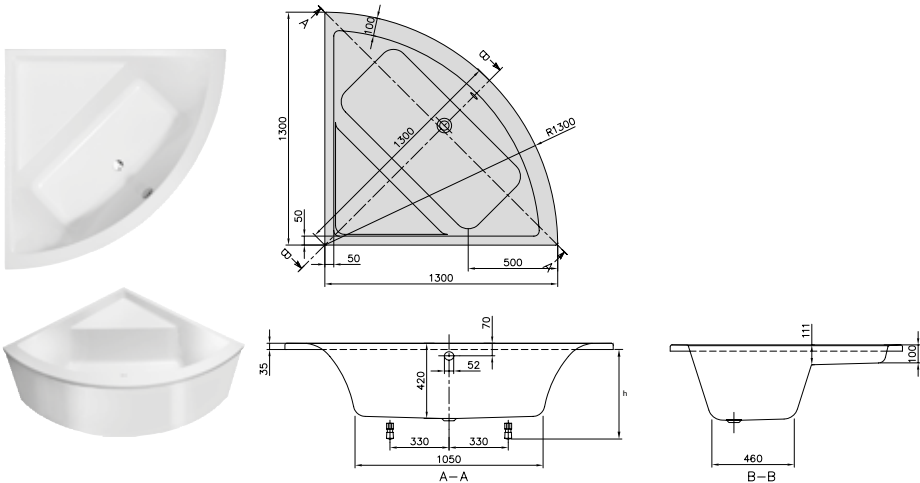
Información técnica:

La altura de los paneles es de 610 mm
 En las bañeras que incluyen faldón y juego de apoyo, no se necesitan patas (U99740000).
 Subway

Cerámica de sanitarios a juego:

Subway

BAÑERAS



h = Altura de montaje (mín - máx)	
Bañera	525 - 575
Bañera incl. faldón	590 - 690
Sistema de hidromasaje	595 - 635

Número de artículo	Descripción	Dimensión LxAn	Medida del fondo LxAn	Profundidad	Contenido (L) incl. 1 Pers	Peso kg	01	pza./pal.
UBA 130 SUB 3V-XX	Subway	1300 x 1300	1050 x 460	420	150	25	1.101,-	5

Accesorios para bañeras:

Número de artículo	Descripción	Precios
U99740000	Patas de bañera, plástico, para bañeras con suelo plano, regulables de 130 – 180 mm	26,-
U90950461	Multiplex combinación de desagüe y rebosadero, Chrome	195,-
UCCON0475	Dispositivo antivacio, incl. conexiones	249,-
U90600361	Multiplex Trio Desagüe y rebose con entrada de agua, Chrome	430,-
U90600461	Multiplex Trio Desagüe y rebose con entrada de agua e interruptor de batería, Chrome	728,-
U906100XX	Cojín multifunción, espuma, 240 x 150 x 50 mm	105,-

Opciones de bañera premontada en combinación con:		Airpools		Hydropools		Combipools		Special Combipools	
Formulario de pedido: ver lado desplegable derecho	sólo bañera	AE	AC	HE	HC	CE	CC	IP	AP
Panel separado	499,-	○	○	○	○	○	○	-	-
TouchLight	727,-	-	-	-	-	-	-	-	-

Sistemas de hidromasajes		Airpools		Hydropools		Combipools		Special Combipools	
Número de artículo	Descripción	AE	AC	HE	HC	CE	CC	IP	AP
U__ 130 SUB 3A ½ V XX	Precio sistema de hidromasaje, incl. bañera	3.105,-	3.606,-	3.306,-	4.408,-	4.207,-	4.909,-	6.311,-	8.415,-
U__ 130 SUB 3B ½ V XX	Precio sistema de hidromasaje, incl. bañera, incl. Multiplex Trio	3.535,-	4.036,-	3.736,-	4.838,-	4.637,-	5.339,-	6.741,-	8.845,-

En los siguientes sistemas de hidromasaje el sistema técnico sobresale.

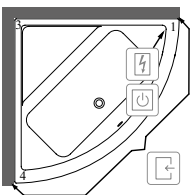
Posición técnica	Lado	AE	AC	HE	HC	CE	CC	IP	AP
Posición técnica 1	Lado 1-3	-	-	-	-	-	-	-	+60
	Lado 1-4	-	-	-	-	-	-	+20	+60
Posición técnica 2	Lado 1-4	-	-	-	-	-	-	+20	+60
	Lado 3-4	-	-	-	-	-	-	-	+60

Sustituya __ en la referencia por el código de hidromasaje.

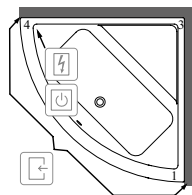
Sustituya 1/2 en la referencia con la posición técnica deseada (1 = posición técnica 1, 2 = posición técnica 2). Los eyectores para la espalda están en el lado de los elementos técnicos.

Otras opciones mediante el formulario de pedido (véase el lado desplegable derecho)

Posición técnica 1



Posición técnica 2



- Lado accesible
- Caja eléctrica
- Control en borde de bañera

El símbolo "○" significa que esta opción es posible

XX = Sustituir por el código de los colores

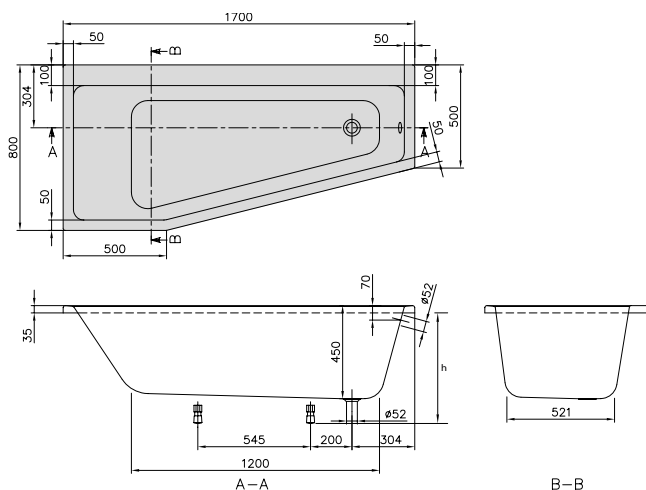
Para más información sobre colores, véase la página al comienzo del capítulo.

Para más información sobre los sistemas de hidromasaje, véase la página 643.

SUBWAY (Offset 1700 x 800) Acrílico

€ sin I.V.A.

No incluido en el suministro: Las patas de la bañera no se suministran de serie.
 Cerámica de sanitarios a juego: Subway



h = Altura de montaje (mín - máx)	
Bañera	555 - 605

Número de artículo	Descripción	Dimensión LxAn	Medida del fondo LxAn	Profundidad	Contenido (L) incl. 1 Pers	Peso kg	01	pza./pal.
UBA 178 SUB 3LIV-XX	Subway, modelo izquierdo	1700 x 800	1200 x 521	450	130	21	931,-	10

Accesorios para bañeras:

Número de artículo	Descripción	Precios
U99740000	Patatas de bañera, plástico, para bañeras con suelo plano, regulables de 130 – 180 mm	26,-
U90950461	Multiplex combinación de desagüe y rebosadero, Chrome	195,-
UCCON0475	Dispositivo antivació, incl. conexiones	249,-
U90600361	Multiplex Trio Desagüe y rebose con entrada de agua, Chrome	430,-
U90600461	Multiplex Trio Desagüe y rebose con entrada de agua e interruptor de batería, Chrome	728,-
U90170061	Asas, 1 juego = 2 piezas, Chrome	234,-
U906100XX	Cojín multifunción, espuma, 240 x 150 x 50 mm	105,-

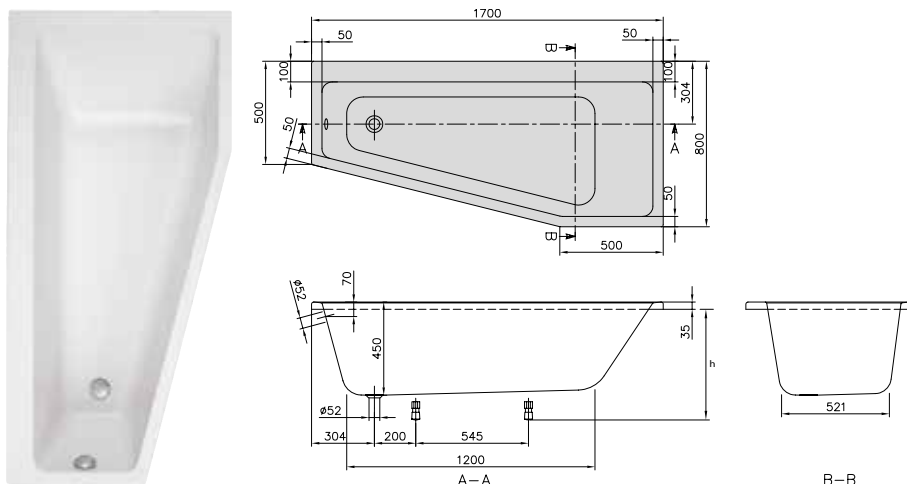
XX = Sustituir por el código de los colores
 Para más información sobre colores, véase la página al comienzo del capítulo.
 Para más información sobre los sistemas de hidromasaje, véase la página 643.

SUBWAY (Offset 1700 x 800) Acrílico

€ sin I.V.A.

No incluido en el suministro: Las patas de la bañera no se suministran de serie.
 Cerámica de sanitarios a juego: Subway

BAÑERAS



h = Altura de montaje (mín - máx)	
Bañera	555 - 605

Número de artículo	Descripción	Dimensión LxAn	Medida del fondo LxAn	Profundidad	Contenido (L) incl. 1 Pers	Peso kg	01	pza./pal.
UBA 178 SUB 3REV-XX	Subway, modelo derecho	1700 x 800	1200 x 521	450	130	21	931,-	10

Accesorios para bañeras:

Número de artículo	Descripción	Precios
U99740000	Patas de bañera, plástico, para bañeras con suelo plano, regulables de 130 – 180 mm	26,-
U90950461	Multiplex combinación de desagüe y rebosadero, Chrome	195,-
UCCON0475	Dispositivo antivació, incl. conexiones	249,-
U90600361	Multiplex Trio Desagüe y rebose con entrada de agua, Chrome	430,-
U90600461	Multiplex Trio Desagüe y rebose con entrada de agua e interruptor de batería, Chrome	728,-
U90170061	Asas, 1 juego = 2 piezas, Chrome	234,-
U906100XX	Cojín multifunción, espuma, 240 x 150 x 50 mm	105,-

XX = Sustituir por el código de los colores
 Para más información sobre colores, véase la página al comienzo del capítulo.
 Para más información sobre los sistemas de hidromasaje, véase la página 643.

SUBWAY Duo (Hexagonal 1900 x 800) Acrílico

€ sin I.V.A.

No incluido en el suministro:

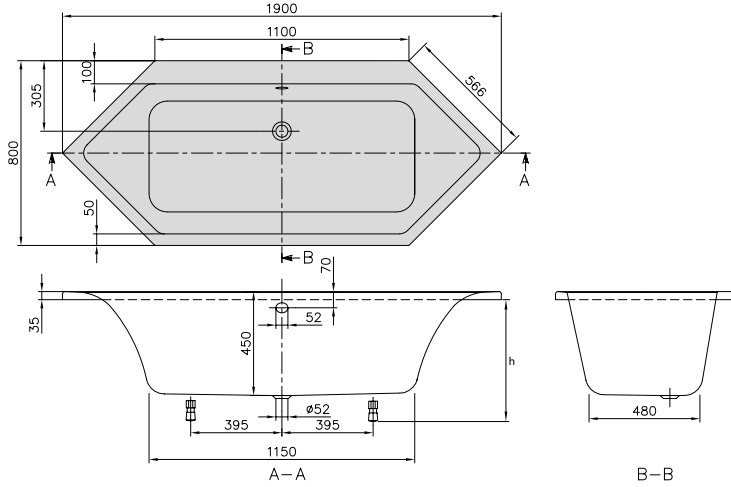
Las patas de la bañera no se suministran de serie.
 Accesorio necesario: Válvula de desagüe y rebosadero prolongado.

Información técnica:

La medida del lado, para el montaje en esquina es de 1344 mm.

Cerámica de sanitarios a juego:

Subway



h = Altura de montaje (mín - máx)	
Bañera	555 - 605
Sistema de hidromasaje	595 - 635

Número de artículo	Descripción	Dimensión LxA	Medida del fondo LxA	Profundidad	Contenido (L) incl. 1 Pers	Peso kg	01	pza./pal.
UBA 190 SUB 6V-XX	Subway	1900 x 800	1150 x 480	450	145	23	1.164,-	10

Accesorios para bañeras:

Número de artículo	Descripción	Precios
U99740000	Patas de bañera, plástico, para bañeras con suelo plano, regulables de 130 – 180 mm	26,-
U90950461	Multiplex combinación de desagüe y rebosadero, Chrome	195,-
UCCON0475	Dispositivo antivacio, incl. conexiones	249,-
U90600361	Multiplex Trio Desagüe y rebose con entrada de agua, Chrome	430,-
U90600461	Multiplex Trio Desagüe y rebose con entrada de agua e interruptor de batería, Chrome	728,-
U90170061	Asas, 1 juego = 2 piezas, Chrome	234,-
U906100XX	Cojín multifunción, espuma, 240 x 150 x 50 mm	105,-

Opciones de bañera premontada en combinación con:

Formulario de pedido: ver lado desplegable derecho

Formulario de pedido: ver lado desplegable derecho	sólo bañera	Airpools		Hydropools		Combpools		Special Combpools	
		AE	AC	HE	HC	CE	CC	IP	AP
TouchLight	727,-	○	-	-	-	-	-	-	-

Sistemas de hidromasajes

Número de artículo	Descripción	Airpools		Hydropools		Combpools		Special Combpools	
		AE	AC	HE	HC	CE	CC	IP	AP
U__ 190 SUB 6A ½ V XX	Precio sistema de hidromasaje, incl. bañera	3.168,-	3.669,-	3.369,-	4.471,-	4.270,-	4.972,-	6.374,-	8.478,-
U__ 190 SUB 6B ½ V XX	Precio sistema de hidromasaje, incl. bañera, incl. Multiplex Trio	3.598,-	4.099,-	3.799,-	4.901,-	4.700,-	5.402,-	6.804,-	8.908,-

En los siguientes sistemas de hidromasaje el sistema técnico sobresale.

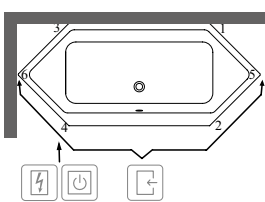
Posición técnica 1	Lado 1-3	Lado 3-6	Lado 4-6
	-	-	-
	-	-	-
	-	-	-
Posición técnica 2	Lado 1-3	Lado 1-5	Lado 2-5
	-	-	-
	-	-	-
	-	-	-

Sustituya __ en la referencia por el código de hidromasaje.

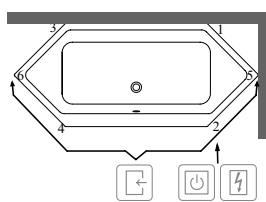
Sustituya 1/2 en la referencia con la posición técnica deseada (1 = posición técnica 1, 2 = posición técnica 2). Los eyectores para la espalda están en el lado de los elementos técnicos.

Otras opciones mediante el formulario de pedido (véase el lado desplegable derecho)

Posición técnica 1



Posición técnica 2



- Lado accesible
- Caja eléctrica
- Control en borde de bañera

El símbolo "○" significa que esta opción es posible

XX = Sustituir por el código de los colores

Para más información sobre colores, véase la página al comienzo del capítulo.

Para más información sobre los sistemas de hidromasaje, véase la página 643.

BAÑO SUBWAY 3.0

€ sin I.V.A.

Bañera integrada de Quaryl® con un gran orificio para rebosadero y llenado de la bañera SilentFlow opcional



- Diseño moderno que mantiene las tendencias de interiorismo actuales gracias al borde fino a lo largo del respaldo, la mayor profundidad de la bañera y una altura del reborde de solo 10 mm.
- La profundidad de la bañera, de 48 cm, es significativamente más cómoda.
- La bañera Subway 3.0 tiene unas dimensiones interiores muy generosas. Combina su diseño intemporal con auténtica comodidad al inclinarse.
- La primera bañera de Villeroy & Boch con un rebosadero amplio
- El óptimo sistema SilentFlow llena la bañera desde abajo, haciendo innecesaria una entrada de agua aparte y mejorando el aspecto general de la bañera.
- Disponible también con sistemas de hidromasaje
- A juego con la cerámica y el programa de mobiliario Subway 3.0


Posibilidades individuales de combinación



La primera bañera de Quaryl® de Villeroy & Boch con un rebosadero amplio y una válvula de desagüe Push-to-Open integral instalada a ras que le aporta estilo.



El amplio rebosadero particularmente moderno está disponible en cromo brillante o en Blanco, Stone White y Black Matt, a juego con la grifería contemporánea



SilentFlow es un sistema de llenado oculto en la base de la bañera. SilentFlow tiene un gran estilo y se instala a ras. Disponible en Blanco o Stone White. El baño se llena a una velocidad de 20 litros/minuto. Innovador y un elemento especialmente destacado en el diseño de cuartos de baño de última generación

Colores de bañeras



01 Blanco



RW Stone White

Colores de los accesorios



Blanco



Chrome



Stone White



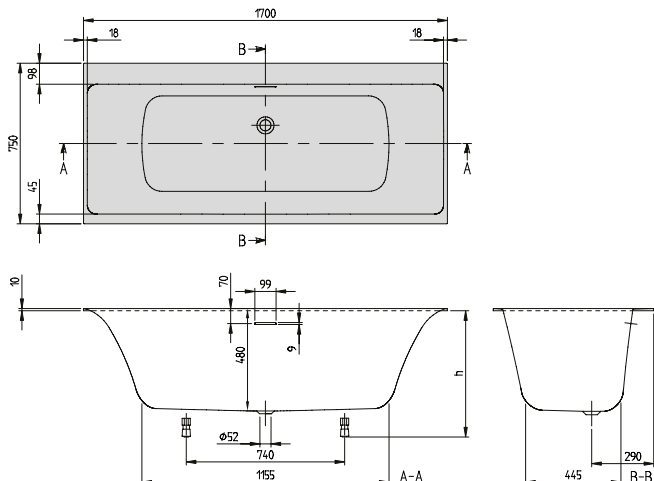
Black Matt

SUBWAY 3.0 Duo (Rectangular 1700 x 750) Quaryl®

NUEVO

€ sin I.V.A.

- Incluido en el suministro:** Desagüe y rebosa a juego suministrados de serie (cromado). Tapa del desagüe a juego con el color de la bañera. El rebosadero está cromado.
Patas de bañera incluidas (autoadhesivas), regulables de 130 – 180 mm
- No incluido en el suministro:** Rebosadero Black Matt, rebosadero Stone White
Esta opción no incluye tapa de desagüe.
- Información técnica:** Nota: no hay espacio para un agujero para el grifo detrás del rebosadero.
Pueden practicarse dos orificios a la izquierda o a la derecha, respectivamente, del agujero del rebosadero
- Cerámica de sanitarios a juego:** Subway 3.0
- Programa de muebles adecuados:** Subway 3.0



Quaryl®

h = Altura de montaje (mín - máx)	
Bañera	610 - 660
Sistema de hidromasaje	645 - 680
Profibox 2.0 sin sistema	625 - 625

Número de artículo	Descripción	Dimensión LxA	Medida del fondo LxA	Profundidad	Contenido (L) incl. 1 Pers	Peso kg	01	RW	pza./ pal.
UBQ 170 SBW 2DV-XX	Subway 3.0	1700 x 750	1155 x 445	480	183	42	936,-	1.170,-	8

Accesorios para bañeras:

Número de artículo	Descripción	Precios
UCCON0475	Dispositivo antivacio, incl. conexiones	249,-
U90170061	Asas, 1 juego = 2 piezas, Chrome	234,-
U906100XX	Cojín multifunción, espuma, 240 x 150 x 50 mm	105,-
U909580RW	Rebosadero, Stone White (NOVEDAD)	15,-
U90958033	Rebosadero, Black Matt (NOVEDAD)	15,-
U90958001	Rebosadero, blanco (alpino) (NOVEDAD)	15,-

Opciones de bañera premontada en combinación con:

Formulario de pedido: ver lado desplegable derecho	sólo bañera	Airpools		Hydropools		Combipools		Special Combipools	
		AE	AC	HE	HC	CE	CC	IP	AP
Profibox 2.0 frontal	872,-	○	○	○	○	○	○	○	-
TouchLight	727,-	○	-	-	-	-	-	-	-

Sistemas de hidromasajes

Número de artículo	Descripción	Airpools		Hydropools		Combipools		Special Combipools	
		AE	AC	HE	HC	CE	CC	IP	AP
U__ 170 SBW 2A ½ V 01	Precio sistema de hidromasaje, incl. bañera	2.940,-	3.441,-	3.141,-	4.243,-	4.042,-	4.744,-	6.146,-	8.250,-
U__ 170 SBW 2A ½ V RW	Precio sistema de hidromasaje, incl. bañera	3.174,-	3.675,-	3.375,-	4.477,-	4.276,-	4.978,-	6.380,-	8.484,-

En los siguientes sistemas de hidromasaje el sistema técnico sobresale.

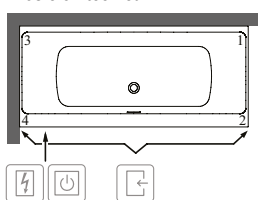
Posición técnica 1	Lado 1-3	-	-	-	-	-	-	-	+15
	Lado 3-4	-	-	-	-	-	-	-	+5
Posición técnica 2	Lado 1-2	-	-	-	-	-	-	-	+5
	Lado 1-3	-	-	-	-	-	-	-	+15

Sustituya __ en la referencia por el código de hidromasaje.

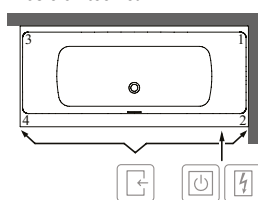
Sustituya 1/2 en la referencia con la posición técnica deseada (1 = posición técnica 1, 2 = posición técnica 2). Los eyectores para la espalda están en el lado de los elementos técnicos.




Otras opciones mediante el formulario de pedido (véase el lado desplegable derecho)

Posición técnica 1



Posición técnica 2



-  Lado accesible
-  Caja eléctrica
-  Control en borde de bañera

El símbolo "○" significa que esta opción es posible

XX = Sustituir por el código de los colores

Para más información sobre colores, véase la página al comienzo del capítulo.

Para más información sobre los sistemas de hidromasaje, véase la página 643.

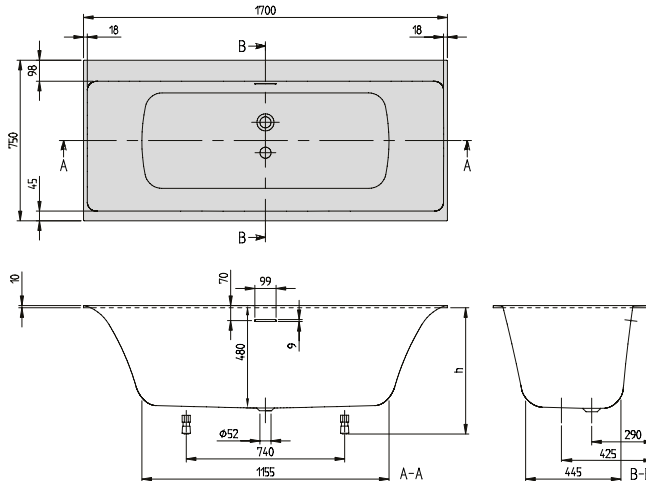
SUBWAY 3.0 Duo con SilentFlow (Rectangular 1700 x 750) Quarryl®

NUEVO

€ sin I.V.A.

- Incluido en el suministro:** Desagüe y rebosa a juego suministrados de serie (cromado). Tapa del desagüe a juego con el color de la bañera. El rebosadero está cromado. Patas de bañera incluidas (autoadhesivas), regulables de 130 – 180 mm. Llenado silencioso de la bañera con la opción «SilentFlow» en la base del baño. ¡No se puede adquirir como elemento añadido!
- No incluido en el suministro:** Rebosadero Black Matt, rebosadero Stone White. Esta opción no incluye tapa de desagüe.
- Información técnica:** Nota: no hay espacio para un agujero para el grifo detrás del rebosadero. Pueden practicarse dos orificios a la izquierda o la derecha, respectivamente, del agujero del rebosadero.
- Cerámica de sanitarios a juego:** Subway 3.0
- Programa de muebles adecuados:** Subway 3.0

BAÑERAS



Quarryl®

h = Altura de montaje (mín - máx)	
Bañera	610 - 660
Sistema de hidromasaje	645 - 680
Profibox 2.0 sin sistema	625 - 625

Número de artículo	Descripción	Dimensión LxA	Medida del fondo LxA	Profundidad	Contenido (L) incl. 1 Pers	Peso kg	01	RW	pza./pat.
UBQ 170 SBW 2TDV-XX	Subway 3.0, incluye filtro para bañera SilentFlow	1700 x 750	1155 x 445	480	183	42	1.266,-	1.499,-	8

Accesorios para bañeras:

Número de artículo	Descripción	Precios
UCCON0475	Dispositivo antivacio, incl. conexiones	249,-
U90170061	Asas, 1 juego = 2 piezas, Chrome	234,-
U906100XX	Cojín multifunción, espuma, 240 x 150 x 50 mm	105,-
U909580RW	Rebosadero, Stone White (NOVEDAD)	15,-
U90958033	Rebosadero, Black Matt (NOVEDAD)	15,-
U90958001	Rebosadero, blanco (alpino) (NOVEDAD)	15,-

Opciones de bañera premontada en combinación con:			Airpools		Hydropools		Combipools		Special Combipools	
Formulario de pedido: ver lado desplegable derecho	sólo bañera		AE	AC	HE	HC	CE	CC	IP	AP
Profibox 2.0 frontal	872,-	○	○	○	○	○	○	○	○	-
TouchLight	727,-	○	-	-	-	-	-	-	-	-

Sistemas de hidromasajes		Airpools		Hydropools		Combipools		Special Combipools	
Número de artículo	Descripción	AE	AC	HE	HC	CE	CC	IP	AP
U__ 170 SBW 2B ½ V 01	Precio sistema de hidromasaje, incl. bañera, incl. SilentFlow	3.573,-	4.074,-	3.774,-	4.876,-	4.675,-	5.377,-	6.779,-	8.883,-
U__ 170 SBW 2B ½ V RW	Precio sistema de hidromasaje, incl. bañera, incl. SilentFlow	3.806,-	4.307,-	4.007,-	5.109,-	4.908,-	5.610,-	7.012,-	9.116,-

En los siguientes sistemas de hidromasaje el sistema técnico sobresale.

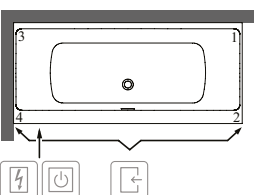
Posición técnica	Lado	AE	AC	HE	HC	CE	CC	IP	AP
Posición técnica 1	Lado 1-3	-	-	-	-	-	-	-	+15
	Lado 3-4	-	-	-	-	-	-	-	+5
Posición técnica 2	Lado 1-2	-	-	-	-	-	-	-	+5
	Lado 1-3	-	-	-	-	-	-	-	+15

Sustituya __ en la referencia por el código de hidromasaje.

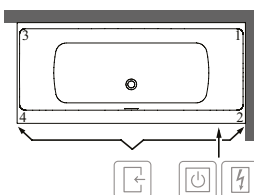
Sustituya 1/2 en la referencia con la posición técnica deseada (1 = posición técnica 1, 2 = posición técnica 2). Los eyectores para la espalda están en el lado de los elementos técnicos.

Otras opciones mediante el formulario de pedido (véase el lado desplegable derecho)

Posición técnica 1



Posición técnica 2



- Lado accesible
- Caja eléctrica
- Control en borde de bañera

El símbolo "O" significa que esta opción es posible

XX = Sustituir por el código de los colores

Para más información sobre colores, véase la página al comienzo del capítulo.

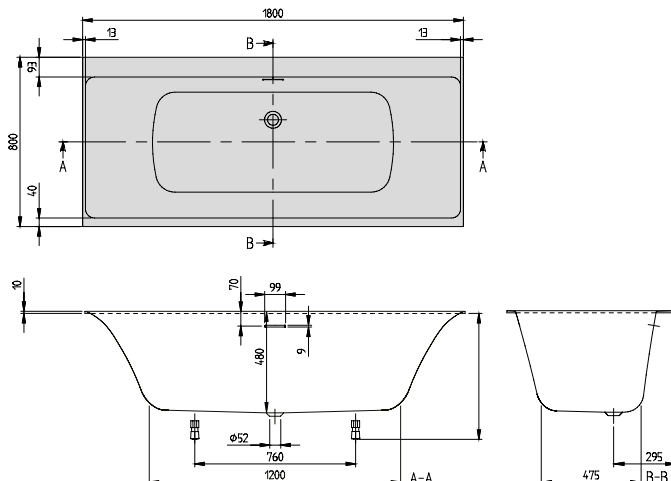
Para más información sobre los sistemas de hidromasaje, véase la página 643.

SUBWAY 3.0 Duo (Rectangular 1800 x 800) Quarry®

NUEVO

€ sin I.V.A.

- Incluido en el suministro:** Desagüe y rebosa a juego suministrados de serie (cromado). Tapa del desagüe a juego con el color de la bañera. El rebosadero está cromado.
Patas de bañera incluidas (autoadhesivas), regulables de 130 – 180 mm
- No incluido en el suministro:** Rebosadero Black Matt, rebosadero Stone White
Esta opción no incluye tapa de desagüe.
- Información técnica:** Nota: no hay espacio para un agujero para el grifo detrás del rebosadero.
Pueden practicarse dos orificios a la izquierda o la derecha, respectivamente, del agujero del rebosadero
- Cerámica de sanitarios a juego:** Subway 3.0
- Programa de muebles adecuados:** Subway 3.0



Quarryl®

h = Altura de montaje (mín - máx)	
Bañera	610 - 660
Sistema de hidromasaje	645 - 680
Profibox 2.0 sin sistema	625 - 625

Número de artículo	Descripción	Dimensión LxA	Medida del fondo LxA	Profundidad	Contenido (L) incl. 1 Pers	Peso kg	01	RW	pza./pal.
UBQ 180 SBW 2DV-XX	Subway 3.0	1800 x 800	1200 x 475	480	219	44	1.056,-	1.290,-	8

Accesorios para bañeras:

Número de artículo	Descripción	Precios
UCCON0475	Dispositivo antivacio, incl. conexiones	249,-
U90170061	Asas, 1 juego = 2 piezas, Chrome	234,-
U906100XX	Cojín multifunción, espuma, 240 x 150 x 50 mm	105,-
U909580RW	Rebosadero, Stone White (NOVEDAD)	15,-
U90958033	Rebosadero, Black Matt (NOVEDAD)	15,-
U90958001	Rebosadero, blanco (alpino) (NOVEDAD)	15,-

Opciones de bañera premontada en combinación con:

Formulario de pedido: ver lado desplegable derecho	sólo bañera	Airpools		Hydropools		Combipools		Special Combipools	
		AE	AC	HE	HC	CE	CC	IP	AP
Profibox 2.0 frontal	872,-	○	○	○	○	○	○	○	-
TouchLight	727,-	○	-	-	-	-	-	-	-

Sistemas de hidromasajes

Número de artículo	Descripción	Airpools		Hydropools		Combipools		Special Combipools	
		AE	AC	HE	HC	CE	CC	IP	AP
U__ 180 SBW 2A ½ V 01	Precio sistema de hidromasaje, incl. bañera	3.060,-	3.561,-	3.261,-	4.363,-	4.162,-	4.864,-	6.266,-	8.370,-
U__ 180 SBW 2A ½ V RW	Precio sistema de hidromasaje, incl. bañera	3.294,-	3.795,-	3.495,-	4.597,-	4.396,-	5.098,-	6.500,-	8.604,-

En los siguientes sistemas de hidromasaje el sistema técnico sobresale.

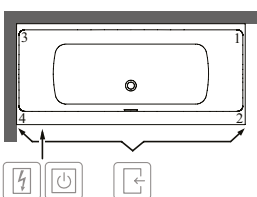
Posición técnica 1	Lado 1-3	-	-	-	-	-	-	-	+5
Posición técnica 2	Lado 1-3	-	-	-	-	-	-	-	+5

Sustituya __ en la referencia por el código de hidromasaje.

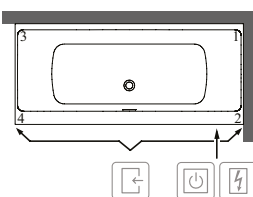
Sustituya 1/2 en la referencia con la posición técnica deseada (1 = posición técnica 1, 2 = posición técnica 2). Los eyectores para la espalda están en el lado de los elementos técnicos.

Otras opciones mediante el formulario de pedido (véase el lado desplegable derecho)

Posición técnica 1



Posición técnica 2



- Lado accesible
- Caja eléctrica
- Control en borde de bañera

El símbolo "○" significa que esta opción es posible

XX = Sustituir por el código de los colores

Para más información sobre colores, véase la página al comienzo del capítulo.

Para más información sobre los sistemas de hidromasaje, véase la página 643.

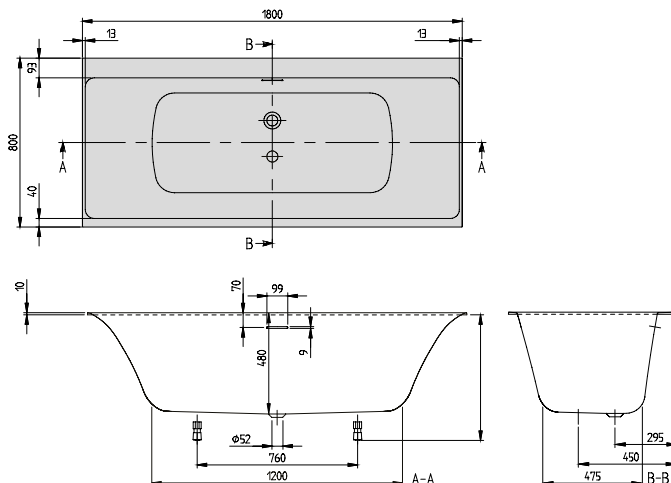
SUBWAY 3.0 Duo con SilentFlow (Rectangular 1800 x 800) Quarry!

NUEVO

€ sin I.V.A.

- Incluido en el suministro:** Desagüe y rebosa a juego suministrados de serie (cromado). Tapa del desagüe a juego con el color de la bañera. El rebosadero está cromado. Patas de bañera incluidas (autoadhesivas), regulables de 130 – 180 mm. Llenado silencioso de la bañera con la opción «SilentFlow» en la base del baño. ¡No se puede adquirir como elemento añadido!
- No incluido en el suministro:** Rebosadero Black Matt, rebosadero Stone White. Esta opción no incluye tapa de desagüe.
- Información técnica:** Nota: no hay espacio para un agujero para el grifo detrás del rebosadero. Pueden practicarse dos orificios a la izquierda o la derecha, respectivamente, del agujero del rebosadero.
- Cerámica de sanitarios a juego:** Subway 3.0
- Programa de muebles adecuados:** Subway 3.0

BAÑERAS



Quarry!

h = Altura de montaje (mín - máx)	
Bañera	610 - 660
Sistema de hidromasaje	645 - 680
Profibox 2.0 sin sistema	625 - 625

Número de artículo	Descripción	Dimensión LxA	Medida del fondo LxA	Profundidad	Contenido (L) incl. 1 Pers	Peso kg	01	RW	pza./pat.
UBQ 180 SBW 2TDV-XX	Subway 3.0, incluye filtro para bañera SilentFlow	1800 x 800	1200 x 475	480	219	44	1.386,-	1.619,-	8

Accesorios para bañeras:

Número de artículo	Descripción	Precios
UCCON0475	Dispositivo antivacio, incl. conexiones	249,-
U90170061	Asas, 1 juego = 2 piezas, Chrome	234,-
U906100XX	Cojín multifunción, espuma, 240 x 150 x 50 mm	105,-
U909580RW	Rebosadero, Stone White (NOVEDAD)	15,-
U90958033	Rebosadero, Black Matt (NOVEDAD)	15,-
U90958001	Rebosadero, blanco (alpino) (NOVEDAD)	15,-

Opciones de bañera premontada en combinación con:

Formulario de pedido: ver lado desplegable derecho	sólo bañera	Airpools		Hydropools		Combipools		Special Combipools	
		AE	AC	HE	HC	CE	CC	IP	AP
Profibox 2.0 frontal	872,-	○	○	○	○	○	○	○	-
TouchLight	727,-	○	-	-	-	-	-	-	-

Sistemas de hidromasajes

Número de artículo	Descripción	Airpools		Hydropools		Combipools		Special Combipools	
		AE	AC	HE	HC	CE	CC	IP	AP
U__ 180 SBW 2B ½ V 01	Precio sistema de hidromasaje, incl. bañera, incl. SilentFlow	3.693,-	4.194,-	3.894,-	4.996,-	4.795,-	5.497,-	6.899,-	9.003,-
U__ 180 SBW 2B ½ V RW	Precio sistema de hidromasaje, incl. bañera, incl. SilentFlow	3.926,-	4.427,-	4.127,-	5.229,-	5.028,-	5.730,-	7.132,-	9.236,-

En los siguientes sistemas de hidromasaje el sistema técnico sobresale.

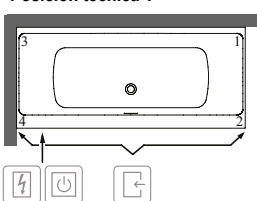
Posición técnica	Lado 1-3	AE	AC	HE	HC	CE	CC	IP	AP
Posición técnica 1	Lado 1-3	-	-	-	-	-	-	-	+5
Posición técnica 2	Lado 1-3	-	-	-	-	-	-	-	+5

Sustituya __ en la referencia por el código de hidromasaje.

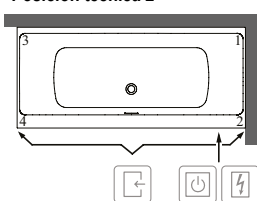
Sustituya 1/2 en la referencia con la posición técnica deseada (1 = posición técnica 1, 2 = posición técnica 2). Los eyectores para la espalda están en el lado de los elementos técnicos.

Otras opciones mediante el formulario de pedido (véase el lado desplegable derecho)

Posición técnica 1



Posición técnica 2



- Lado accesible
- Caja eléctrica
- Control en borde de bañera

El símbolo "○" significa que esta opción es posible

XX = Sustituir por el código de los colores

Para más información sobre colores, véase la página al comienzo del capítulo.

Para más información sobre los sistemas de hidromasaje, véase la página 643.

THEANO Solo (Versión exenta 1550 x 750) Quarryl®

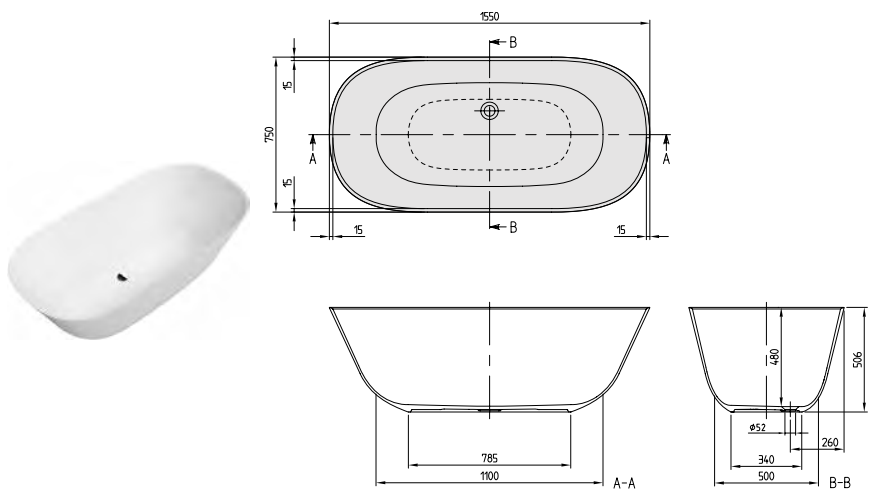
€ sin I.V.A.

No incluido en el suministro:

Válvula Push-to-Open sin función de rebose y ViFlow.

Información técnica:

Atención: Según DIN 1986-100, para proteger los edificios contra las aguas de desagüe y rebose se debe colocar un desagüe en el suelo cuando se instala una bañera sin rebose. En combinación con ViFlow no es necesario un desagüe en el suelo.



Número de artículo	Descripción	Dimensión LxA	Medida del fondo LxA	Profundidad	Contenido (L) incl. 1 Pers	Peso kg	01	RW	pza./ pal.
UBQ 155 ANH 7F200V-XX	Theano, bañera exenta	1550 x 750	1100 x 500	480	250	49,4	4.310,-	5.172,-	1

Accesorios para bañeras:

Número de artículo	Descripción	Precios
U906100XX	Cojín multifunción, espuma, 240 x 150 x 50 mm	105,-
U90952061	Válvula Push-to-Open sin función de rebose (tapa del desagüe White & Chrome), Chrome	93,-
U909520RW	Válvula Push-to-Open sin función de rebose (tapa del desagüe White & Chrome), Stone White (NOVEDAD)	93,-
U90952033	Válvula Push-to-Open sin función de rebose (tapa del desagüe White & Chrome), Black Matt (NOVEDAD)	93,-
U90953061	ViFlow, Rebosadero y desagüe sin rebose, Chrome	312,-
U90953068	ViFlow, Rebosadero y desagüe sin rebose, Blanco	312,-
U909530RW	ViFlow, Rebosadero y desagüe sin rebose, Stone White (NOVEDAD)	312,-
U90953033	ViFlow, Rebosadero y desagüe sin rebose, Black Matt (NOVEDAD)	312,-

XX = Sustituir por el código de los colores

Para más información sobre colores, véase la página al comienzo del capítulo.

Para más información sobre los sistemas de hidromasaje, véase la página 643.

THEANO Solo (Versión exenta 1550 x 750) Quarryl® , Colour on Demand

€ sin I.V.A.

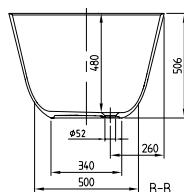
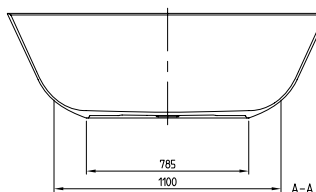
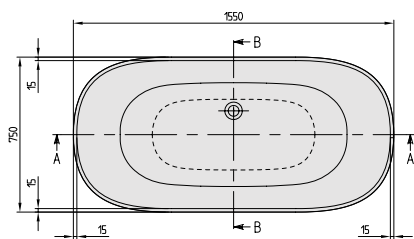
No incluido en el suministro:

Válvula Push-to-Open sin función de rebose y ViFlow.

Información técnica:

Atención: Según DIN 1986-100, para proteger los edificios contra las aguas de desagüe y rebose se debe colocar un desagüe en el suelo cuando se instala una bañera sin rebose. En combinación con ViFlow no es necesario un desagüe en el suelo.

BAÑERAS



Número de artículo	Descripción	Dimensión LxA	Medida del fondo LxA	Profundidad	Contenido (L) incl. 1 Pers	Peso kg	01	RW	pza./pal.
UBQ 155 ANH 7F2BCV-XX	Theano, bañera exenta, Colour on Demand (Quarryl®)	1550 x 750	1100 x 500	480	250	49,4	4.941,-	5.803,-	1

Accesorios para bañeras:

Número de artículo	Descripción	Precios
U906100XX	Cojín multifunción, espuma, 240 x 150 x 50 mm	105,-
U90952061	Válvula Push-to-Open sin función de rebose (tapa del desagüe White & Chrome), Chrome	93,-
U909520RW	Válvula Push-to-Open sin función de rebose (tapa del desagüe White & Chrome), Stone White (NOVEDAD)	93,-
U90952033	Válvula Push-to-Open sin función de rebose (tapa del desagüe White & Chrome), Black Matt (NOVEDAD)	93,-
U90953061	ViFlow, Rebosadero y desagüe sin rebose, Chrome	312,-
U90953068	ViFlow, Rebosadero y desagüe sin rebose, Blanco	312,-
U909530RW	ViFlow, Rebosadero y desagüe sin rebose, Stone White (NOVEDAD)	312,-
U90953033	ViFlow, Rebosadero y desagüe sin rebose, Black Matt (NOVEDAD)	312,-

Producción a medida Colour on Demand: plazo de entrega de 3 semanas. Para ello, es imprescindible que use el **formulario de pedido** que se adjunta a la sección de bañeras en la página 636-637, para que podamos tramitar el pedido.

XX = Sustituir por el código de los colores

Para más información sobre colores, véase la página al comienzo del capítulo.

Para más información sobre los sistemas de hidromasaje, véase la página 643.

THEANO Duo (Versión exenta 1750 x 800) Quarryl®

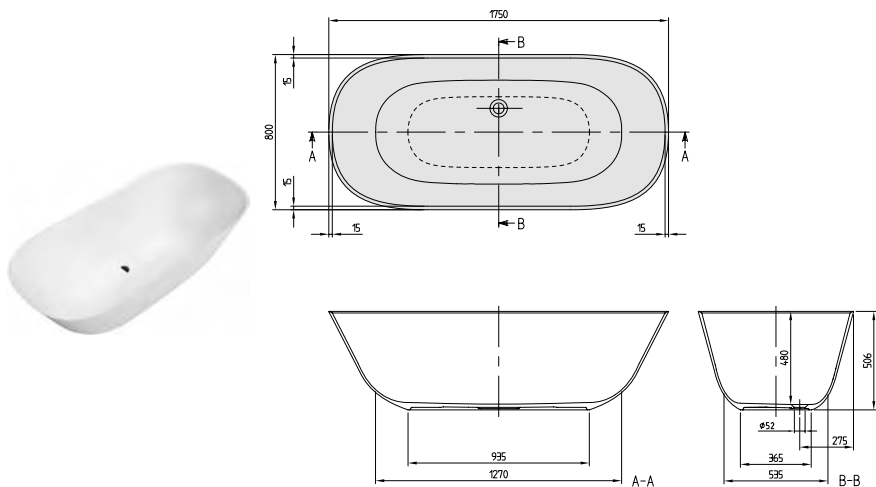
€ sin I.V.A.

No incluido en el suministro:

Válvula Push-to-Open sin función de rebose y ViFlow.

Información técnica:

Atención: Según DIN 1986-100, para proteger los edificios contra las aguas de desagüe y rebose se debe colocar un desagüe en el suelo cuando se instala una bañera sin rebose. En combinación con ViFlow no es necesario un desagüe en el suelo.



BAÑERAS

Número de artículo	Descripción	Dimensión LxA	Medida del fondo LxA	Profundidad	Contenido (L) incl. 1 Pers	Peso kg	01	RW	pza./pal.
UBQ 175 ANH 7F200V-XX	Theano, bañera exenta	1750 x 800	1270 x 535	480	315	75,9	4.520,-	5.424,-	1

Accesorios para bañeras:

Número de artículo	Descripción	Precios
U906100XX	Cojín multifunción, espuma, 240 x 150 x 50 mm	105,-
U90952061	Válvula Push-to-Open sin función de rebose (tapa del desagüe White & Chrome), Chrome	93,-
U909520RW	Válvula Push-to-Open sin función de rebose (tapa del desagüe White & Chrome), Stone White (NOVEDAD)	93,-
U90952033	Válvula Push-to-Open sin función de rebose (tapa del desagüe White & Chrome), Black Matt (NOVEDAD)	93,-
U90953061	ViFlow, Rebosadero y desagüe sin rebose, Chrome	312,-
U90953068	ViFlow, Rebosadero y desagüe sin rebose, Blanco	312,-
U909530RW	ViFlow, Rebosadero y desagüe sin rebose, Stone White (NOVEDAD)	312,-
U90953033	ViFlow, Rebosadero y desagüe sin rebose, Black Matt (NOVEDAD)	312,-

XX = Sustituir por el código de los colores

Para más información sobre colores, véase la página al comienzo del capítulo.

Para más información sobre los sistemas de hidromasaje, véase la página 643.

THEANO Duo (Versión exenta 1750 x 800) Quarryl®, Colour on Demand

€ sin I.V.A.

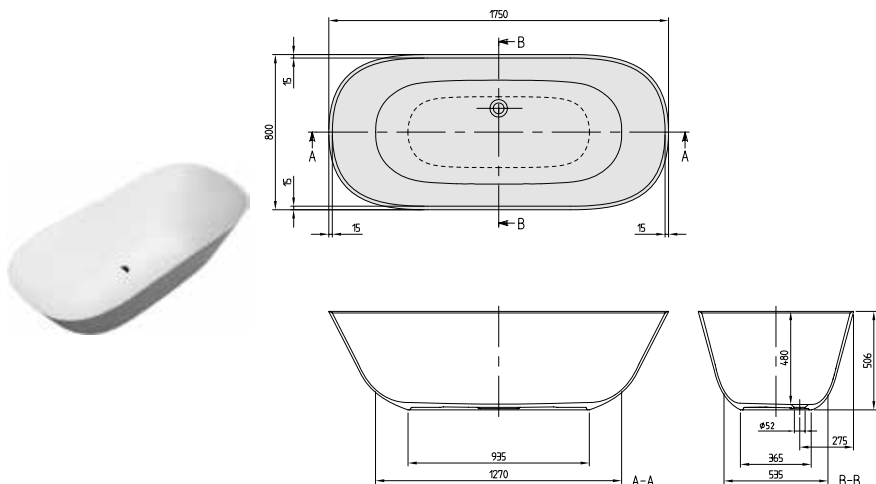
No incluido en el suministro:

Válvula Push-to-Open sin función de rebose y ViFlow.

Información técnica:

Atención: Según DIN 1986-100, para proteger los edificios contra las aguas de desagüe y rebose se debe colocar un desagüe en el suelo cuando se instala una bañera sin rebose. En combinación con ViFlow no es necesario un desagüe en el suelo.

BAÑERAS



Número de artículo	Descripción	Dimensión LxA	Medida del fondo LxA	Profundidad	Contenido (L) incl. 1 Pers	Peso kg	01	RW	pza./pal.
UBQ 175 ANH 7F2BCV-XX	Theano, bañera exenta, Colour on Demand (Quarryl®)	1750 x 800	1270 x 535	480	315	75,9	5.151,-	6.055,-	1

Accesorios para bañeras:

Número de artículo	Descripción	Precios
U906100XX	Cojín multifunción, espuma, 240 x 150 x 50 mm	105,-
U90952061	Válvula Push-to-Open sin función de rebose (tapa del desagüe White & Chrome), Chrome	93,-
U909520RW	Válvula Push-to-Open sin función de rebose (tapa del desagüe White & Chrome), Stone White (NOVEDAD)	93,-
U90952033	Válvula Push-to-Open sin función de rebose (tapa del desagüe White & Chrome), Black Matt (NOVEDAD)	93,-
U90953061	ViFlow, Rebosadero y desagüe sin rebose, Chrome	312,-
U90953068	ViFlow, Rebosadero y desagüe sin rebose, Blanco	312,-
U909530RW	ViFlow, Rebosadero y desagüe sin rebose, Stone White (NOVEDAD)	312,-
U90953033	ViFlow, Rebosadero y desagüe sin rebose, Black Matt (NOVEDAD)	312,-

Producción a medida Colour on Demand: plazo de entrega de 3 semanas. Para ello, es imprescindible que use el **formulario de pedido** que se adjunta a la sección de bañeras en la página 636-637, para que podamos tramitar el pedido.

XX = Sustituir por el código de los colores

Para más información sobre colores, véase la página al comienzo del capítulo.

Para más información sobre los sistemas de hidromasaje, véase la página 643.

COLOUR ON DEMAND

€ sin I.V.A.

BAÑERAS COLOUR ON DEMAND

FORMAS REFINADAS. COLORES INTENSOS.


Los colores despiertan emociones, crean ambientes y aportan personalidad al baño. Únicas por la variedad de colores, las bañeras exentas de Villeroy & Boch se convierten en un elemento destacado del cuarto de baño.

Elemento destacado de diseño

- Disponibles para los modelos exentos Antheus, Collaro, Finion, La Belle, Squaro Edge 12, Theano y Loop & Friends (versión ovalada y rectangular), así como Aveo New Generation, La Belle Excellence y Squaro Excellence
- Disponible también para los modelos de pared Collaro y Oberon 2.0
- Óptima comodidad gracias a los materiales acrílico y Quaryl®
- Revestimiento de gran calidad en el panel de la bañera
- Con las bañeras exentas, puede elegir su ubicación preferida - en el centro del cuarto de baño o junto a la ventana
- A partir de 2020, puede seleccionar el color Stone White para el interior de algunos modelos. Complete el formulario de pedido y marque el color interior que desea.

Matices de color

- Bañeras exentas de acabado bicolor
- Múltiples veces galardonado - una gama totalmente nueva de posibilidades de diseño
- Disponibles en los 9 colores del concepto cromático de Gesa Hansen, inspirado en las estaciones del año en París
- Disponibles, adicionalmente, en los colores de los sistemas: RAL, Pantone y Sikkens (con excepción de los colores metalizados y los colores con acabado perlado RAL)
- resistente a la radiación UV



Debido al uso de distintos materiales, pueden aparecer diferencias de color entre las ilustraciones y los productos

FORMULARIO DE PEDIDO DE BAÑERAS CON COLOUR ON DEMAND

€ sin I.V.A.

Número de pedido mayorista:

Nombre:

Persona de contacto:

Postal / Ciudad:

Carretera:

Fax:

Teléfono:

Firma:

Siga los 2 pasos:

Paso 1: La bañera

Seleccione el baño Villeroy & Boch de su preferencia (marque lo que corresponda):

	Número de artículo	Descripción	Página	01	RW
<input type="checkbox"/>	UBQ 155 ANH 7F4BCV-XX	Antheus, bañera exenta, Colour on Demand (Quaryl®)	510	6.411,-	7.568,-
<input type="checkbox"/>	UBQ 175 ANH 7F4BCV-XX	Antheus, bañera exenta, Colour on Demand (Quaryl®)	512	6.726,-	7.945,-
<input type="checkbox"/>	UBQ 194 AVE 9W1BCV-XX	Aveo New Generation, bañera exenta, de una pieza, Colour on Demand (Quaryl®), incl. sistema de salida y rebose premontado (cromado)	524	6.989,-	8.240,-
<input type="checkbox"/>	UBQ 194 AVE 9T1BCV-XX	Aveo New Generation, bañera exenta, de una pieza, Colour on Demand (Quaryl®), incl. Multiplex Trio premontado (cromado)	524	7.227,-	8.525,-
<input type="checkbox"/>	UBA 180 COR 9CSBCVN XX	Collaro, de pared, Colour on Demand, de una pieza, Black Matt	538	2.584,-	
<input type="checkbox"/>	UBA 180 COR 9CSBCVJ XX	Collaro, de pared, Colour on Demand, de una pieza, Gold	538	2.584,-	
<input type="checkbox"/>	UBA 180 COR 9CSBCVE XX	Collaro, de pared, Colour on Demand, de una pieza, Champagne	538	2.584,-	
<input type="checkbox"/>	UBA 180 COR 9CSBCVD XX	Collaro, de pared, Colour on Demand, de una pieza, Chrome	538	2.406,-	
<input type="checkbox"/>	UBA 180 COR 9CRBCVN XX	Collaro, de pared, modelo de esquina derecha, Colour on Demand, Black Matt	536	2.477,-	
<input type="checkbox"/>	UBA 180 COR 9CRBCVJ XX	Collaro, de pared, modelo de esquina derecha, Colour on Demand, Gold	536	2.477,-	
<input type="checkbox"/>	UBA 180 COR 9CRBCVE XX	Collaro, de pared, modelo de esquina derecha, Colour on Demand, Champagne	536	2.477,-	
<input type="checkbox"/>	UBA 180 COR 9CRBCVD XX	Collaro, de pared, modelo de esquina derecha, Colour on Demand, Chrome	536	2.309,-	
<input type="checkbox"/>	UBA 180 COR 9CLBCVN XX	Collaro, de pared, modelo de esquina, izquierda, Black Matt	534	2.477,-	
<input type="checkbox"/>	UBA 180 COR 9CLBCVJ XX	Collaro, de pared, modelo de esquina, izquierda, Gold	534	2.477,-	
<input type="checkbox"/>	UBA 180 COR 9CLBCVE XX	Collaro, de pared, modelo de esquina, izquierda, Champagne	534	2.477,-	
<input type="checkbox"/>	UBA 180 COR 9CLBCVD XX	Collaro, de pared, modelo de esquina, izquierda, Chrome	534	2.309,-	
<input type="checkbox"/>	UBQ 177 FIN 7A1BCV2 XX	Finion, bañera exenta, de una pieza, Colour on Demand (Quaryl®), incl. válvula Push-to-openpremontada y rebose, anillo Design, Chrome	544	5.587,-	6.578,-
<input type="checkbox"/>	UBQ 177 FIN 7N1BCV2 XX	Finion, bañera exenta, de una pieza, Colour on Demand (Quaryl®), incluye válvula Push-to-open, rebose y entrada de agua, anillo Design, Chrome	544	5.881,-	6.931,-
<input type="checkbox"/>	UBQ 177 FIN 7A1BCV1 XX	Finion, bañera exenta, de una pieza, Colour on Demand (Quaryl®), incl. válvula Push-to-openpremontada y rebose, anillo Design y función Emotion, Chrome	544	6.322,-	7.461,-
<input type="checkbox"/>	UBQ 177 FIN 7N1BCV1 XX	Finion, bañera exenta, de una pieza, Colour on Demand (Quaryl®), incluye válvula Push-to-open, rebose y entrada de agua, anillo Design y función Emotion, Chrome	544	6.617,-	7.814,-
<input type="checkbox"/>	UBQ 177 FIN 7A1BCV4 XX	Finion, bañera exenta, de una pieza, Colour on Demand (Quaryl®), incl. válvula Push-to-openpremontada y rebose, Chrome	544	5.336,-	6.277,-
<input type="checkbox"/>	UBQ 177 FIN 7N1BCV4 XX	Finion, bañera exenta, de una pieza, Colour on Demand (Quaryl®), incluye válvula Push-to-open, rebose y entrada de agua, Chrome	544	5.632,-	6.630,-
<input type="checkbox"/>	UBQ 177 FIN 7A1BCV3 XX	Finion, bañera exenta, de una pieza, Colour on Demand (Quaryl®), incl. válvula Push-to-openpremontada y rebose, función Emotion, Chrome	544	6.366,-	7.159,-
<input type="checkbox"/>	UBQ 177 FIN 7N1BCV3 XX	Finion, bañera exenta, de una pieza, Colour on Demand (Quaryl®), incluye válvula Push-to-open, rebose y entrada de agua, función Emotion, Chrome	544	6.661,-	7.513,-
<input type="checkbox"/>	UBQ 177 FIN 7A2BCV2 XX	Finion, bañera exenta, de una pieza, Colour on Demand (Quaryl®), incl. válvula Push-to-openpremontada y rebose, anillo Design, Champagne	545	6.083,-	7.173,-
<input type="checkbox"/>	UBQ 177 FIN 7N2BCV2 XX	Finion, bañera exenta, de una pieza, Colour on Demand (Quaryl®), incluye válvula Push-to-open, rebose y entrada de agua, anillo Design, Champagne	545	6.377,-	7.526,-
<input type="checkbox"/>	UBQ 177 FIN 7A2BCV1 XX	Finion, bañera exenta, de una pieza, Colour on Demand (Quaryl®), incl. válvula Push-to-openpremontada y rebose, anillo Design y función Emotion, Champagne	545	6.818,-	8.056,-
<input type="checkbox"/>	UBQ 177 FIN 7N2BCV1 XX	Finion, bañera exenta, de una pieza, Colour on Demand (Quaryl®), incluye válvula Push-to-open, rebose y entrada de agua, anillo Design y función Emotion, Champagne	545	7.112,-	8.408,-
<input type="checkbox"/>	UBQ 177 FIN 7A2BCV4 XX	Finion, bañera exenta, de una pieza, Colour on Demand (Quaryl®), incl. válvula Push-to-openpremontada y rebose, Champagne	545	5.808,-	6.213,-
<input type="checkbox"/>	UBQ 177 FIN 7N2BCV4 XX	Finion, bañera exenta, de una pieza, Colour on Demand (Quaryl®), incluye válvula Push-to-open, rebose y entrada de agua, Champagne	545	6.101,-	7.196,-
<input type="checkbox"/>	UBQ 177 FIN 7A2BCV3 XX	Finion, bañera exenta, de una pieza, Colour on Demand (Quaryl®), incl. válvula Push-to-openpremontada y rebose, función Emotion, Champagne	545	6.544,-	7.726,-
<input type="checkbox"/>	UBQ 177 FIN 7N2BCV3 XX	Finion, bañera exenta, de una pieza, Colour on Demand (Quaryl®), incluye válvula Push-to-open, rebose y entrada de agua, función Emotion, Champagne	545	6.837,-	8.078,-
<input type="checkbox"/>	UBQ 177 FIN 7A3BCV2 XX	Finion, bañera exenta, de una pieza, Colour on Demand (Quaryl®), incl. válvula Push-to-openpremontada y rebose, anillo Design, Gold	546	6.083,-	7.173,-
<input type="checkbox"/>	UBQ 177 FIN 7N3BCV2 XX	Finion, bañera exenta, de una pieza, Colour on Demand (Quaryl®), incluye válvula Push-to-open, rebose y entrada de agua, anillo Design, Gold	546	6.377,-	7.526,-



FORMULARIO DE PEDIDO DE BAÑERAS CON COLOUR ON DEMAND

€ sin I.V.A.

Número de artículo	Descripción	Página	01	RW
<input type="checkbox"/> UBQ 177 FIN 7A3BCV1 XX	Finion, bañera exenta, de una pieza, Colour on Demand (Quaryl®), incl. válvula Push-to-openpremontada y rebose, anillo Design y función Emotion, Gold	546	6.818,-	8.056,-
<input type="checkbox"/> UBQ 177 FIN 7N3BCV1 XX	Finion, bañera exenta, de una pieza, Colour on Demand (Quaryl®), incluye válvula Push-to-open, rebose y entrada de agua, anillo Design y función Emotion, Gold	546	7.112,-	8.408,-
<input type="checkbox"/> UBQ 177 FIN 7A3BCV4 XX	Finion, bañera exenta, de una pieza, Colour on Demand (Quaryl®), incl. válvula Push-to-openpremontada y rebose, Gold	546	5.808,-	6.842,-
<input type="checkbox"/> UBQ 177 FIN 7N3BCV4 XX	Finion, bañera exenta, de una pieza, Colour on Demand (Quaryl®), incluye válvula Push-to-open, rebose y entrada de agua, Gold	546	6.101,-	7.196,-
<input type="checkbox"/> UBQ 177 FIN 7A3BCV3 XX	Finion, bañera exenta, de una pieza, Colour on Demand (Quaryl®), incl. válvula Push-to-openpremontada y rebose, función Emotion, Gold	546	6.544,-	7.726,-
<input type="checkbox"/> UBQ 177 FIN 7N3BCV3 XX	Finion, bañera exenta, de una pieza, Colour on Demand (Quaryl®), incluye válvula Push-to-open, rebose y entrada de agua, función Emotion, Gold	546	6.837,-	8.078,-
<input type="checkbox"/> UBQ 180 LAB 2PBCV-XX	La Belle, bañera exenta, incl. faldón en Colour on Demand (Quaryl®), incl. combinación de desagüe y rebosadero cromado	550	5.713,-	6.759,-
<input type="checkbox"/> UBQ 180 LAB 9W1BCV-XX	La Belle, bañera exenta, de una pieza, Colour on Demand (Quaryl®), incl. combinación de desagüe y rebosadero cromado, Excellence	552	5.913,-	6.948,-
<input type="checkbox"/> UBQ 180 LAB 9T1BCV-XX	La Belle, bañera exenta, de una pieza, Colour on Demand (Quaryl®), incl. Multiplex Trio premontado (cromado), Excellence	552	6.151,-	7.234,-
<input type="checkbox"/> UBA 180 LFO 7PBCV-XX	Loop & Friends, Duo, bañera exenta, incl. faldón en Colour on Demand (Acrílico), incl. combinación de desagüe y rebosadero cromado, con interior y exterior ovalado	582	3.334,-	
<input type="checkbox"/> UBA 180 LFS 7PBCV-XX	Loop & Friends, Duo, bañera exenta, incl. faldón en Colour on Demand (Acrílico), incl. combinación de desagüe y rebosadero cromado, con interior y exterior rectangular	569	3.334,-	
<input type="checkbox"/> UBQ 180 SQE 7PBCV-XX	Squaro Edge 12, bañera exenta, incl. faldón en Colour on Demand (Quaryl®)	615	4.254,-	4.971,-
<input type="checkbox"/> UBQ 180 OBR 9CDBC-XX	Oberon 2.0, de pared, incl. faldón en Colour on Demand (Quaryl®)	598	3.445,-	4.015,-
<input type="checkbox"/> UBQ 180 SQE 9W2BCV-XX	Squaro Edge 12, de una pieza, Colour on Demand (Quaryl®), incl. sistema de salida y rebose premontado (cromado), Excellence	617	4.874,-	5.702,-
<input type="checkbox"/> UBQ 180 SQE 9T2BCV-XX	Squaro Edge 12, de una pieza, Colour on Demand (Quaryl®), incl. entrada de agua premontada (cromada), Excellence	617	5.153,-	6.037,-
<input type="checkbox"/> UBQ 155 ANH 7F2BCV-XX	Theano, bañera exenta, Colour on Demand (Quaryl®)	632	4.941,-	5.803,-
<input type="checkbox"/> UBQ 175 ANH 7F2BCV-XX	Theano, bañera exenta, Colour on Demand (Quaryl®)	634	5.151,-	6.055,-

Color interior de la bañera: (Sustituir XX con el código del color)

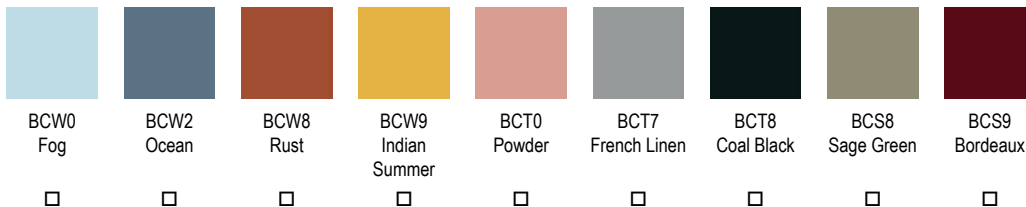
Blanco (01)

RW (Stone White)

Paso 2: Selección del color Colour On Demand:

Elija el revestimiento que prefiere para la bañera (marque con una cruz):

Artis Colours a juego con el lavabo



Nota: Los colores Artis solo están disponibles en brillo satinado.

Tenga en cuenta que los colores de los muebles Finion no coinciden exactamente con los colores Artis. Sin embargo, los colores están armoniosamente conjuntados.

Selección individual de color: (introducir el código de color con el sistema correspondiente)

RAL

Sikkens

Pantone

Brillo: Elija el grado de brillo que prefiere (marque con una cruz): - ¡No apto para colores Artis!

Brillante

Mate

Satinado

Nota: no se pueden suministrar colores metalizados ni en versiones RAL nacaradas.

Debido al uso de distintos materiales, pueden aparecer diferencias de color entre las ilustraciones y los productos

Envío

Minoristas: Cumplimente este formulario con la mayor cantidad de datos posible y envíelo a su mayorista. Conserve una fotocopia.

Mayoristas: Envíe este formulario a Villeroy & Boch AG, Unternehmensbereich Bad und Wellness, Postfach 12 30, 66693 Mettlach, Deutschland.

Tel. +49 (0)6864/810, Fax +49 (0)6864/811516.

BAÑERAS

ACCESORIOS PARA BAÑERAS

€ sin I.V.A.

TouchLight

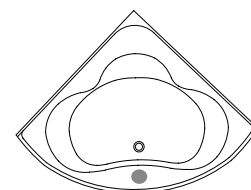
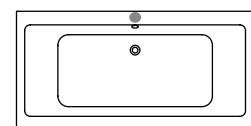
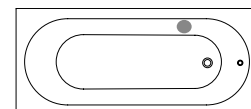
El nuevo juego de iluminación para la bañera:

- TouchLight es la primera iluminación para bañeras Villeroy & Boch de Quaryl y acrílo sin sistema de hidromasaje.
- La iluminación de la bañera crea un ambiente de relajación en el baño.
- Funciona tanto con la bañera llena como vacía.
- 1 LED de contacto completamente preinstalado facilita el uso, con lo que no hacen falta mandos en el borde de la bañera.
- Manejo mediante movimiento de la mano frente al LED
- TouchLight está disponible en la variante 1 LED de colores directos (6 colores: azul, violeta, rojo, naranja, amarillo, verde y modo de conmutación).
- La superficie de la parte visible sólo está disponible
- No indicado para los sistemas de hidromasaje
- Para todas las bañeras de Quaryl y acrílicas de Villeroy & Boch, excepto: Aveo New Generation, Hommage, La Belle exenta
- KEMA Marca de verificación KEMA.
- Cumple las directivas europeas EMC y CE.
- Tensión 230V/50 Hz



Posición TouchLight en nuestras bañeras:

- Bañeras rectangulares de una plaza (Solo): en la pared lateral izquierda
- Bañeras rectangulares de dos plazas (Duo): en la pared lateral bajo el rebose.
- Bañeras esquineras y offset: en la pared frontal ("lado de entrada") bajo el rebose.



Descripción	Precios
TouchLight, 1 punto LED de color (6 colores y modo de alternancia), premontado, no posible en combinación con un hidromasaje	727,-

ACCESORIOS PARA BAÑERAS

€ sin I.V.A.

Revestimiento de bañera UNITED


- Sencillo revestimiento de bañera de gran calidad con armazón de aluminio para bañeras de Quaryl® seleccionadas.
- UNITED está disponible tanto exento como para montaje en esquina.
- Superficies paneladas con revestimiento de melamina disponible en:
 - Oak Graphite (FQ)
 - Glossy White (DH)
- UNITED está diseñado para una instalación directa en el suelo.
- Moldura de sombra paneles negros
- El revestimiento de bañera PROFIBOX 2.0 ya está premontado para todas las bañeras adecuadas.



ACCESORIOS
PARA BAÑERAS

PROFIBOX, revestimiento para bañeras rectangulares de acrílico y Quaryl®

- PROFIBOX amplía la gama de posibilidades para la instalación de bañeras y sistemas de hidromasaje.
- PROFIBOX está disponible tanto para montaje en esquina como en un nicho.
- PROFIBOX se puede aplicar a las siguientes bañeras:
 - Arquitectura
 - Collaro
 - Legato
 - Oberon
 - Oberon 2.0
 - O.novo
 - Squaro Edge 12
 - Subway 3.0
 - otros modelos se pueden adaptar a demanda (para todos los modelos rectangulares excepto los de 2.000 mm de longitud)
- PROFIBOX se puede adquirir en blanco alpino (01).
- El revestimiento de bañera PROFIBOX 2.0 ya está premontado para todas las bañeras adecuadas.
- Nota: Profibox 2.0 no se puede montar a posteriori.



ACCESORIOS PARA BAÑERAS

€ sin I.V.A.

Cojín multifunción

- Material: espuma suave de gran calidad
- impermeable
- Dimensiones: 240 x 140 x 50 mm, adecuadas a todas las bañeras de Villeroy & Boch
- también se puede usar como cojín de asiento o tope para los pies
- disponible en los colores:



Bali (LK)



Peru (LL)



Anthracite (PA)

Número de artículo	Descripción	Precios
U906100LK	Cojín multifunción, espuma, 240 x 150 x 50 mm, Bali	105,-
U906100LL	Cojín multifunción, espuma, 240 x 150 x 50 mm, Peru	105,-
U906100PA	Cojín multifunción, espuma, 240 x 150 x 50 mm, Anthracite	105,-

Asas

- adecuado para bañeras de acrílico y Quaryl®
- Material: bronce
- disponible en los colores:



cromado (61)

Número de artículo	Descripción	Precios
U90170061	Asas, 1 juego = 2 piezas, Chrome	234,-

ACCESORIOS PARA BAÑERAS

€ sin I.V.A.

ViFlow

El rebosadero y desagüe inteligente para bañeras

Así funciona ViFlow

Válvula de la bañera abierta

Moviendo la tapa de la válvula hacia abajo y, a continuación, girándola, se abre la válvula. El agua fluye por la válvula al desagüe.

Válvula de la bañera cerrada


La válvula se cierra girándola. El agua queda retenida en la bañera. La función de rebose integrada controla continuamente el nivel de agua en la bañera.

Función de rebose

Si el nivel de agua supera el límite de rebose, la válvula baja automáticamente y el agua que entra pasa al desagüe. Así se evita que rebose la bañera.

Las ventajas de ViFlow

- La válvula se cierra tirando de la tapa hacia arriba
- Función de rebose integrada, mecánica e invisible
- Posible limpieza del desagüe gracias a la tapa de la válvula extraíble (con herramienta incluida)



ACCESORIOS PARA BAÑERAS

ViFlow se puede adquirir, si lo desea, para las bañeras de la colección **Antheus** y **Theano**.

Número de artículo	Descripción	Precios
U90953061	ViFlow, Rebosadero y desagüe sin rebose, Chrome	312,-
U90953068	ViFlow, Rebosadero y desagüe sin rebose, Blanco	312,-
U909530RW	ViFlow, Rebosadero y desagüe sin rebose, Stone White	312,-
U90953033	ViFlow, Rebosadero y desagüe sin rebose, Black Matt	312,-



ACCESORIOS PARA BAÑERAS

€ sin I.V.A.

ViFlow

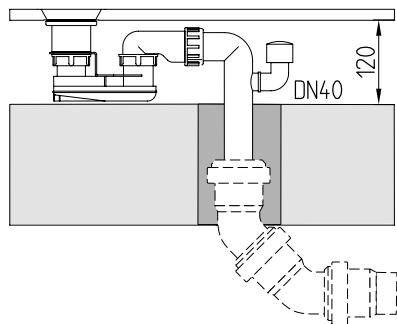
Datos técnicos para la instalación

Caudal máximo de llenado

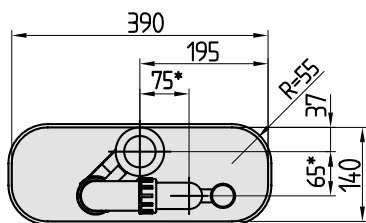
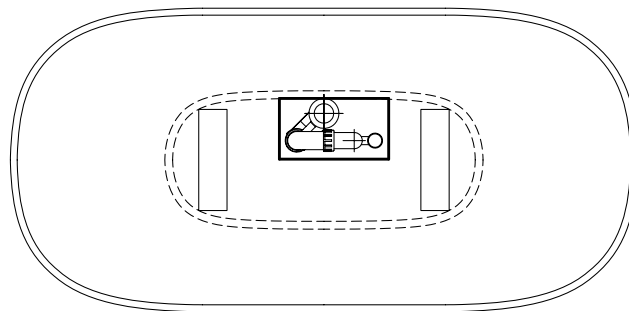
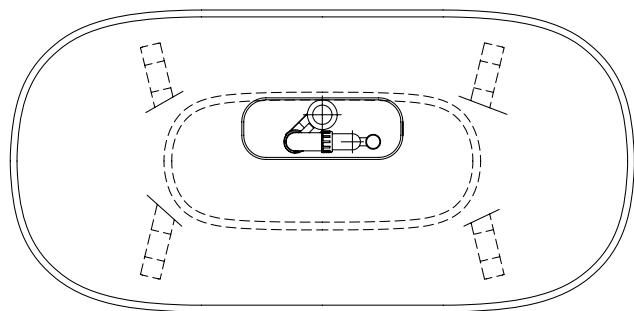
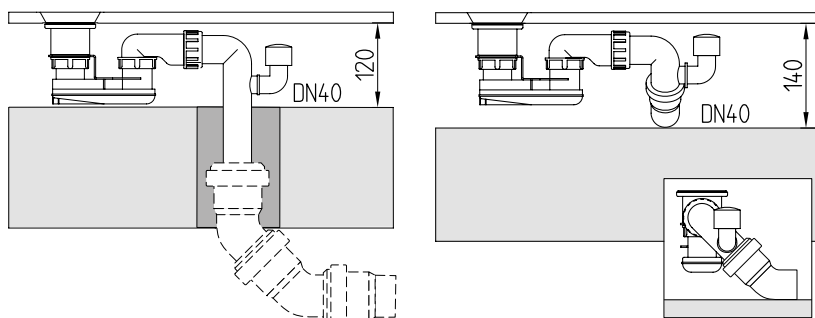
30 l/min

ACCESORIOS PARA BAÑERAS

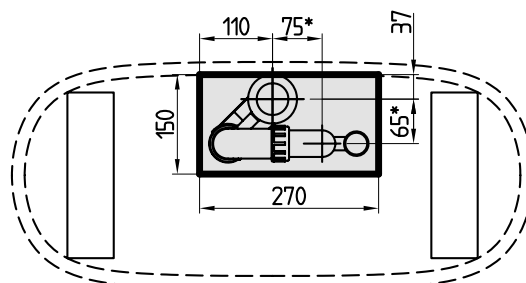
ANTHEUS



THEANO



Vista superior



Vista superior

■ Máximo espacio libre para el desagüe

* Conexión del tubo de desagüe (DN40) en el suelo

SISTEMAS DE HIDROMASAJE - EQUIPAMIENTO

€ sin I.V.A.

Resumen general del equipamiento de hidromasaje

	Airpool Entry	Airpool Comfort	Hydropool Entry	Hydropool Comfort	Combipool Entry	Combipool Comfort	Special Combipool Invisible	Special Combipool Active
	AE	AC	HE	HC	CE	CC	IP	AP
toberas de suelo								
microtoberas de suelo	10	-	-	-	10	-	-	-
eyectores de suelo grandes Whisper	-	10	-	-	-	10	-	-
grandes eyectores fitness	-	-	-	-	-	-	12	-
toberas Air-Royale	-	-	-	-	-	-	-	24
toberas para espalda								
Microeyectores para la espalda	-	-	8	8	8	8	-	-
eyectores de espalda Active	-	-	-	-	-	-	-	6
Toberas laterales								
Eyectores laterales Whisper	-	-	-	8	-	8	-	-
eyectores laterales Whisper Active	-	-	-	-	-	-	-	8
eyectores laterales emergentes para una perfecta comodidad	-	-	-	-	-	-	16	-
toberas para pies								
Microtoberas de pie	-	-	-	2	-	2	-	-
eyectores de pie Active	-	-	-	-	-	-	-	2
Funciones								
Intervalos	1	1	1	1	1	1	3	1
Programa	-	2	-	2	-	2	-	6
2 LEDs blancos	○	-	○	-	○	-	-	-
2 LED multicolor (magic light)	-	○	-	○	-	○	○	○
Control en el borde de la bañera	○	○	○	○	○	○	-	-
Smart Control	-	-	-	-	-	-	○	○
Desagüe premontado	○	○	○	○	○	○	○	○
Elemento secador	○	○	-	-	○	○	○	○
Instalación eléctrica								
Tensado	230V, 50Hz							
Rendimiento	0,9 kW	0,03 kW	0,7 kW	0,9 kW	1,6 kW	0,93 kW	2,4 kW	0,93 kW

Nota: los números de la tabla resumen indican el número de eyectores/funciones. El símbolo «○» significa que el sistema está equipado con la función correspondiente.








SISTEMAS DE HIDROMASAJE - EQUIPAMIENTO

€ sin I.V.A.

Otras ventajas de los sistemas de hidromasaje de Villeroy & Boch:

- Prácticamente todos los componentes principales han sido diseñados por Villeroy & Boch específicamente para los sistemas de hidromasaje.
- Todos nuestros sistemas destacan por su carácter silencioso.
- Los sistemas de hidromasaje impresionan por su reducido consumo eléctrico y su tecnología de limpieza sin productos químicos, por lo que tienen un reducido impacto ambiental.
- Cada sistema se puede ajustar fácilmente gracias a un marco estable con cuatro patas.
- Nuestros eyectores de hidromasaje ofrecen la combinación ideal de comodidad, presión óptima de masaje y volumen reducido.
- Las piezas visibles se pueden sustituir de forma rápida y sencilla, p. ej. para limpiarlas.
- Los eyectores tienen entradas separadas de aire y agua, asegurando un rendimiento óptimo.

AIRPOOL ENTRY (AE)

Hidromasaje	Jets	Funciones
 <p>Un placer vivificante en el baño</p> 	<p>10 microtoberas de suelo</p> <p>ACRYL Quaryl®</p>   <ul style="list-style-type: none"> • 10 toberas de suelo realizan un masaje estimulante con suaves burbujas de aire • Comodidad perfecta: el diseño óptimo de las toberas aporta comodidad tanto tumbado como sentado 	<p>Control:</p>  <p>Control en el borde de la bañera</p> <p>Intervalos</p>  <p>1 Intervalo</p> <p>Luz (LED):</p>  <p>2 LEDs blancos</p>


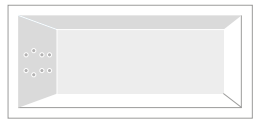





AIRPOOL COMFORT (AC)

Hidromasaje	Jets	Funciones
 <p>Burbujeante como el champán, totalmente silencioso</p> 	<p>10 eyectores de suelo grandes Whisper</p> <p>ACRYL Quaryl®</p>   <p>Relajación silenciosa: Con un reducido volumen de funcionamiento en cumplimiento de DIN 4109 / SIA1818 (<25 dBA para Ugh), probado por el Fraunhofer Institut, el sistema Whisper es uno de los sistemas de hidromasaje más silenciosos del mercado. Adecuado para viviendas en bloques de pisos.</p> <ul style="list-style-type: none"> • 10 toberas de suelo realizan un masaje estimulante con suaves burbujas de aire • Comodidad perfecta: el diseño óptimo de las toberas aporta comodidad tanto tumbado como sentado • En bañeras de Quaryl: toberas de suelo integrados a ras • Estética perfecta y limpieza muy sencilla 	<p>Control:</p>  <p>Control en el borde de la bañera</p> <p>Intervalos</p>  <p>1 Intervalo 2 Programas (Flow y Energy)</p> <p>Luz (LED):</p>  <p>2 LED multicolor (magic light)</p>











SISTEMAS DE HIDROMASAJE - EQUIPAMIENTO

€ sin I.V.A.

HYDROPOOL ENTRY (HE)

Hidromasaje	Jets	Funciones
 <p>Bienestar para su espalda</p> 	<p>8 Microtoberas</p> <p>ACRYL Quaryl®</p>   <ul style="list-style-type: none"> *8 microeyectores de espalda, gracias a su óptima disposición, garantizan un masaje intenso y homogéneo 	<p>Control:</p>  <p>Control en el borde de la bañera</p> <p>Intervalos</p>  <p>1 Intervalo</p> <p>Luz (LED):</p>  <p>2 LEDs blancos</p>

HYDROPOOL COMFORT (HC)










Hidromasaje	Jets	Funciones
 <p>Cuide de los pies a la cabeza</p> 	<p>8 Toberas laterales Whisper</p>  <p>ACRYL Quaryl®</p>   <p>Relajación silenciosa: En funcionamiento, emite poco sonido, conforme a DIN 4109 / SIA181 (<25 dBa para UGh). Probado por el Fraunhofer Institut, el sistema Whisper es uno de los sistemas de hidromasaje más silenciosos del mercado. Adecuado para bloques de viviendas de varios pisos.</p> <ul style="list-style-type: none"> Los eyectores laterales se pueden cerrar y ajustar manualmente y giran casi 270° 	<p>Control:</p>  <p>Control en el borde de la bañera</p> <p>Intervalos</p>  <p>1 Intervalo 2 Programas (Flow y Energy)</p> <p>Luz (LED):</p>  <p>2 LED multicolor (magic light)</p>
	<p>8 Microtoberas</p> <p>2 Microtoberas de pie</p> <p>ACRYL Quaryl®</p>   <ul style="list-style-type: none"> *8 microeyectores de espalda, gracias a su óptima disposición, garantizan un masaje intenso y homogéneo 2 eyectores para los pies ofrecen un beneficioso masaje en los pies 	

SISTEMAS DE HIDROMASAJE

SISTEMAS DE HIDROMASAJE - EQUIPAMIENTO

€ sin I.V.A.

COMBIPOOL ENTRY (CE)


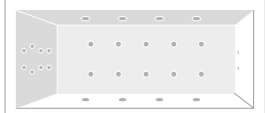











Hidromasaje	Jets	Funciones
 <p>Momentos de placer en el baño</p> 	<p>8 Microtoberas</p> <p>ACRYL Quaryl®</p>   <ul style="list-style-type: none"> *8 microeyectores de espalda, gracias a su óptima disposición, garantizan un masaje intenso y homogéneo <hr/> <p>10 microtoberas de suelo</p> <p>ACRYL Quaryl®</p>   <ul style="list-style-type: none"> • 10 toberas de suelo realizan un masaje estimulante con suaves burbujas de aire • Comodidad perfecta: el diseño óptimo de las toberas aporta comodidad tanto tumbado como sentado 	<p>Control:</p>  <p>Control en el borde de la bañera</p> <p>Intervalos</p>  <p>1 Intervalo</p> <p>Luz (LED):</p>  <p>2 LEDs blancos</p>

SISTEMAS DE HIDROMASAJE

SISTEMAS DE HIDROMASAJE - EQUIPAMIENTO

€ sin I.V.A.

COMBIPOOL COMFORT (CC)

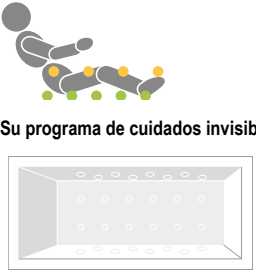





Hidromasaje	Jets	Funciones
 <p>Silencioso, fuerte y relajante</p> 	<p>8 Toberas laterales Whisper </p> <p>ACRYL Quaryl®</p>   <p>Relajación silenciosa: En funcionamiento, emite poco sonido, conforme a DIN 4109 / SIA181 (<25 dBa para UGh). Probado por el Fraunhofer Institut, el sistema Whisper es uno de los sistemas de hidromasaje más silenciosos del mercado. Adecuado para bloques de viviendas de varios pisos.</p> <ul style="list-style-type: none"> • Debido a su efecto revitalizante, estos eyectores son ideales para relajar las tensiones musculares y ofrecen relajación tras un día de trabajo frenético y ruidoso • Los eyectores laterales se pueden cerrar y ajustar y giran casi 270° 	<p>Control:</p>  <p>Control en el borde de la bañera</p> <p>Intervalos</p>  <p>1 Intervalo 2 Programas (Flow y Energy)</p> <p>Luz (LED):</p>  <p>2 LED multicolor (magic light)</p>
	<p>8 Microtoberas 2 Microtoberas de pie</p> <p>ACRYL Quaryl®</p>   <ul style="list-style-type: none"> • *8 microeyectores de espalda, gracias a su óptima disposición, garantizan un masaje intenso y homogéneo • 2 eyectores para los pies ofrecen un beneficioso masaje en los pies 	
	<p>10 eyectores de suelo grandes Whisper </p> <p>ACRYL Quaryl®</p>   <ul style="list-style-type: none"> • Garantizan un masaje estimulante con suaves burbujas 	

SISTEMAS DE HIDROMASAJE

SISTEMAS DE HIDROMASAJE - EQUIPAMIENTO

€ sin I.V.A.

SPECIAL COMBIPOOL INVISIBLE (IP)









Hidromasaje	Jets	Funciones
 <p>Su programa de cuidados invisible</p>	<p>16 eyectores laterales emergentes para una perfecta comodidad</p> <p>ACRYL Quaryl®</p>  <ul style="list-style-type: none"> • 16 toberas laterales emergentes para una perfecta comodidad • Las toberas laterales emergentes no salen hasta que se activa el sistema • Estética perfecta y limpieza muy sencilla • Integrados de manera estándar en las bañeras acrílico y Quaryl en forma de toberas invisibles, en las bañeras de Quaryl, absolutamente integrados a ras <hr/> <p>12 grandes eyectores fitness</p> <p>ACRYL Quaryl®</p>  <ul style="list-style-type: none"> • Masaje óptimo: 12 grandes eyectores de fondo para un bienestar individual, burbujeante • Intensidad ajustable gradualmente • Integrados de manera estándar en las bañeras acrílico y Quaryl en forma de toberas invisibles, en las bañeras de Quaryl, absolutamente integrados a ras 	<p>Control:</p>  <p>Smart Control</p> <p>Intervalos</p>  <p>3 intervalos</p> <p>Luz (LED):</p>  <p>2 LED multicolor (magic light)</p>

SISTEMAS DE HIDROMASAJE

SISTEMAS DE HIDROMASAJE - EQUIPAMIENTO

€ sin I.V.A.

SPECIAL COMBIPOOL ACTIVE (AP)

Hidromasaje	Jets	Funciones
 <p>Para un masaje en profundidad, como a mano</p>	<p>8 eyectores laterales Whisper Active </p> <p>ACRYL Quaryl®</p>  <p>Los eyectores laterales especiales, con cierre y motorizados, pueden girar casi 360° y ofrecen un masaje realista y efectivo de estilo profesional.</p>	<p>Control:</p>  <p>Smart Control</p> <p>Intervalos</p>  <p>1 Intervalo 6 Programas Flow: masaje ligero Energy: masaje intenso Fit Program: masaje revitalizante Relief: Masaje en espalda y pies Intense: Masaje intenso en la espalda Joy: Masaje lateral activo</p> <p>Luz (LED):</p>  <p>2 LED multicolor (magic light)</p>
	<p>6 eyectores de espalda Active 2 eyectores de pie Active</p> <p>ACRYL Quaryl®</p>  <p>Los eyectores especiales para la espalda y los pies, motorizados y que se pueden cerrar, pueden girar casi 360° y ofrecen un masaje revitalizante y eficaz, de nivel profesional</p>	
	<p>24 eyectores Air-Royale</p> <p>ACRYL Quaryl®</p>  <p>Distribución óptima y estanca en todo el fondo de la bañera para lograr un masaje más uniforme</p>	

SISTEMAS DE HIDROMASAJE

SISTEMAS DE HIDROMASAJE - PARTES VISIBLES

€ sin I.V.A.

	Estándar	Elaboración	
todos los sistemas	 cromado (61)	 Dorado (62)	bajo pedido
	solo para Special Combipool Invisible (IP):	 cromado (61)	sin suplemento
	 Blanco (01), Stone White (RW) (Invisible Jets)*	 Dorado (62)	bajo pedido
	Nota: Eyectores no disponibles en Champagne ni en Black Matt		
Accesorios especiales	 cromado (61)	 Dorado (62)	bajo pedido

* del mismo color que la bañera

Partes visibles sistemas de hidromasaje:	
Equipamiento básico	Accesorios especiales
Jets	Rejilla de ventilación
Control en el borde de la bañera	Viega Multiplex Trio
Combinación de desagüe y rebosadero	

SISTEMAS DE HIDROMASAJE

ACCESORIOS PARA SISTEMAS DE HIDROMASAJE

€ sin I.V.A.


Tecnología Whisper

Los sistemas de hidromasaje con tecnología Whisper cumplen los requisitos de protección acústica según DIN 4109 – probados en el Fraunhofer Institut, por lo que están entre los sistemas más silenciosos del mercado. Los eyectores Whisper, extremadamente silenciosos, ayudan a tranquilizarse y relajarse y generan una perfecta atmósfera de bienestar. En la versión de Quaryl®, los eyectores están integrados a ras, por lo que garantizan una estética discreta y perfecta. Los sistemas de hidromasaje Airpool Comfort, Hydropool Comfort y Combipool Comfort están equipados con eyectores Whisper.

Eyectores de suelo Whisper



Eyectores laterales Whisper



Whisper Active Jets

Estas boquillas únicas garantizan un masaje más intenso y controlado. Los tres programas a elegir: Flow, Energy y Fit, han sido desarrollados en colaboración con el médico deportivo Prof. Dr. Allmann: Ofrecen pura relajación y tienen un efecto beneficioso a largo plazo sobre su bienestar espiritual y su salud corporal. Con solo pulsar un botón puede relajar las contracturas, favorecer la circulación y relajar la musculatura. Además, los Whisper Active Jets se pueden controlar individualmente. Active Pool está equipado con estos eyectores.

ACRYL



Quaryl®




Air Royale

Los 24 eyectores están distribuidos de manera óptima por todo el fondo de la bañera, con lo que miles de finas burbujas de aire entran en contacto con numerosos puntos de todo el cuerpo - generando un efecto champán, completo y armonioso sobre la piel. Special Combipool Active está equipado con eyectores Air Royale.



6 toberas para espalda, 2 toberas para pies

Equipamiento: 6 toberas para espalda, 2 toberas para pies
Acabado estético: con toberas integradas a ras en la bañera (para bañeras de Quaryl)
Masaje eficaz: con múltiples posibilidades de ajuste en dirección e intensidad



Active Jets

Toberas para espalda y pies con control electrónico.
3 nuevos programas adicionales ayudan a relajarse y alivian los dolores en las zonas dorsal y cervical:

- RELIEF: Masaje dorsal - podal
- INTENSE: Masaje dorsal intensivo
- JOY: Masaje lateral activo

Masaje intensivo y controlado::

- Cambio de dirección del chorro de agua para un masaje de cuerpo entero intenso y variado
- Posibilidad de elegir libremente la intensidad del masaje gracias a los distintos programas

Special Combipool Active está equipado con Active Jets.



Programa

Los 6 cómodos programas a elegir han sido desarrollados en colaboración con el médico deportivo Prof. Dr. Allmann: Ofrecen pura relajación y tienen un efecto beneficioso a largo plazo sobre su bienestar espiritual y su salud corporal. Con solo pulsar un botón puede, por ejemplo, relajar las contracturas, favorecer la circulación y relajar la musculatura

- FLOW: ligero masaje
- ENERGY: masaje intensivo
- PROGRAMA FIT: masaje revitalizante
- RELIEF: Masaje dorsal - podal
- INTENSE: Masaje dorsal intensivo
- JOY: Masaje lateral activo

Los programas Flow y Energy se ofrecen en los 3 modelos Comfort (AC, HC, CC), los 6 programas en el Special Combipool Active (AP).



Smart Control

El mando a distancia Smart Control para Special Combipools Active e Invisible convence por su diseño estético y el máximo confort. El sistema de menú extraordinariamente intuitivo permite acceder al programa personal de bienestar con solo pulsar un botón. Todas las opciones, anteriores y nuevas, se pueden controlar de forma sencilla y cómoda. Gracias al uso de material Soft Touch, este pequeño milagro de la técnica es perfecto para las superficies húmedas.



SISTEMAS DE HIDROMASAJE

ACCESORIOS PARA SISTEMAS DE HIDROMASAJE

€ sin I.V.A.

Iluminación subacuática (2 puntos LED blancos)

La iluminación subacuática logra una atmósfera de lujo en el baño con dos puntos LED blancos. El diseño de las luces LED es muy plano y genera un efecto bello, limpio y cómodo.




Magic Light

Pura alegría en colores. La cromoterapia es una forma de terapia completa que actúa mediante la luz y el color sobre el cuerpo, la mente y el alma. El diseño de las luces LED es muy plano y tiene así un efecto bello, limpio y cómodo. Los colores pueden controlarse de forma individual y completan la experiencia relajante en un sistema de hidromasaje de Villeroy & Boch.



Viega Multiplex Trio

Sistema combinado de alimentación, desagüe y rebosadero, inclusive llave de paso. La parte visible de la llave de paso tiene el mismo color que las demás piezas visibles del sistema.



Separador de tubería aparte para Viega Multiplex Trio

La parte visible de la pieza de cierre del tubo tiene el mismo color que las demás partes visibles del sistema.



Rejilla de ventilación

Para la ventilación y enfriamiento de la bañera de hidromasaje, dimensiones: 198 x 148 mm.



Revestimiento de bañera UNITED

Sencillo revestimiento de bañera de gran calidad con armazón de aluminio para bañeras de Quarry® seleccionadas.



Profibox

PROFIBOX amplía la gama de posibilidades para la instalación de bañeras y sistemas de hidromasaje.



FORMULARIO DE PEDIDO ORIFICIOS PERFORADOS

Cómo usar este formulario?

- A** Comuniquenos la información necesaria sobre su pedido: datos de referencia de la bañera (UBA... o UBQ...), sus datos de pedido, etc.
- B** Dibuje un esquema de la bañera deseada, marque la posición del desagüe y el rebosadero, además de la posición del [1]orificio necesario. ¡Importante! Es imprescindible indicar desde qué esquina se han realizado las mediciones. Marque la posición con la letra «H».
- C** Anote el diámetro de cada orificio, la distancia central entre los orificios (H1, H2, etc.) y la distancia desde el canto exterior del borde de la bañera (H0) hasta el centro del primer orificio (L1).

A


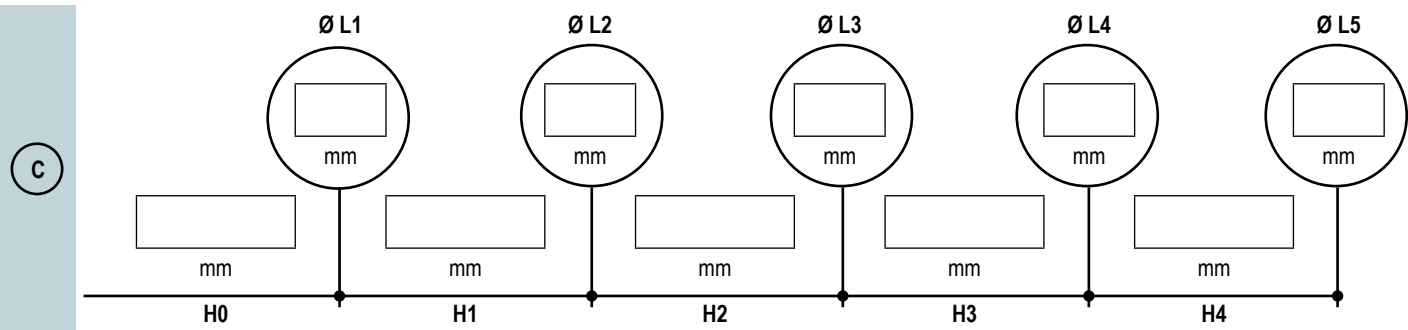
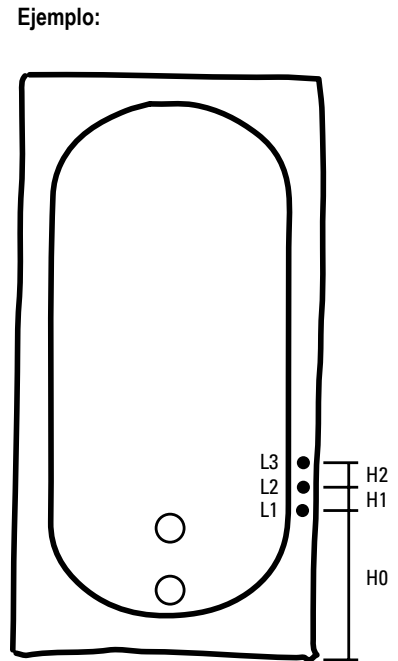
Data: _____

Mayorista: _____

Número de artículo bañera: _____

Su número de encargo: _____

B

Observaciones :

FORMULARIO DE PEDIDO

INDICE NJUMERICO - CERÁMICA & MOBILIARIO DE BAÑO

Réf	Page	Réf	Page	Réf	Page	Réf	Page	Réf	Page
4104	310-312	4A46	194	6912	259	9221	33, 38-39, 43-44, 49,	9M86	295
4110	264	4A47	194	7102	142		51-53, 58-60, 63, 67-	9M87	62
4111	310	4A48	194	7113	286-287		73, 99-105, 201-212,	9M88	104
4113	313	4A49	195	7119	327		214-215, 233-243,	9M97	329-331
4119	327	4A50	195	7175	285-286		257-258, 262-263,	A299	324
4120	326	4A70	267-270	7176	285		267-274, 285-290,	A310	217-218
4124	312-314	4A71	267	7250	38		296, 299, 308, 310-	A404	218-219
4125	39	5133	262-263	7264	38, 43		314, 318, 326-327,	A429	221-222
4126	39	5144	196	7310	241		338, 340, 343-344,	A430	229
4127	40	5148	196	7315	287-288		347-349	A432	222-223
4133	263	5151	196	7317	288	9222	33, 44-49, 104, 142,	A439	231
4134	311-312	5154	197	7319	289		199, 214, 243-249,	A440	231
4139	99	5160	239	7327	242		273, 290-295, 306,	A441	231
4142	102	5166	239	7358	59		314, 328-330,	A459	225-226
4143	103	5178	326	7507	258		335-336	A460	226
4156	58	5195	263	7513	63, 299, 308	9223	60, 260, 338, 346,	A461	226
4158	58	5222	59, 271, 287	7523	258		352	A462	226
4161	240	5244	58, 263, 267-270,	7524	259	9224	33, 44-49, 104, 142,	A463	282-283
4162	240		285-286	7557	257		199, 214, 243-248,	A464	283
4164	98-99	5265	233-236, 239-240	7618	251		273, 290-295, 306,	A684	303
4165	40	5266	233-235, 239	7619	251-252		314, 328-330,	A685	302
4166	41	5267	236, 240	7623	245		334-336, 338-342,	A686	302
4167	41	5360	240-241	7667	248-249		345-347	A687	302
4168	100-102	5361	241	7682	248-249		310-313	A688	302
4172	55	5400	289	7721	143	9296		A689	301
4175	42	5401	290	7723	307	9319	51, 63, 105, 215, 257-	A690	301
4176	42	5405	60	7758	62		259, 299, 308, 318	A691	300
4177	42	5406	289	7796	249	9326	51, 63, 105, 215, 257-	A692	300
4178	55	5460	242	7818	242		259, 299, 308, 318	A696	301
4179	55	5461	243	7901	351	9327	51, 63, 105, 215, 257-	A697	301
4188	38-39	5484	44	8565	145-146		259, 299, 308, 318	A698	301
4190	40	5504	105, 215, 318	8701	49, 62, 143, 250, 254-	9428		A699	300
4193	41	5574	51		255, 274, 296-298,	9429		A704	304
4198	55	5586	52		307, 316-317, 331	9683		A705	304
4300	60	5587	53	8706	52-53	98M1		A707	303
4323	213-214	5600	293-294, 336	8710	327	98M2		A708	303
4334	72-73	5602	296	8711	49, 62, 143, 250, 254-	98M8		A709	303
4342	237-238	5606	294-295		255, 274, 296-298,	98M9	44-46, 49	A710	303
4343	238	5614	199, 290-293, 335		307, 316-317, 331	9926		A711	303
4344	236-237	5617	297-298	8749	201-202, 204-205,	9933	51-53, 63, 105, 215,	A712	304
4364	103	5644	62		207, 209, 211, 213,		257-259, 299, 308,	A713	304
4370	271-272	5649	328		262		318	A714	304
4371	272	5656	61	8798	352	9953	44-49, 60, 104, 214,	A715	304
4373	43	5657	250	8809	142-143		242-249, 273, 289,	A876	65
4411	314	5658	254-255	8810	354		314, 328-330	A887	65
4433	214	5660	243-245	8822	355	9956	63, 299, 308	A888	64
4465	104	5661	252-254	8823	245, 249	9970		A889	64
4470	273	5684	45-46	8824	245, 249, 251-252	9M02		A890	64
4601	330	5685	47	8826	354	9M12		A891	64
4608	33	5688	246-247	8843	354	9M17		A892	64
4609	295	5689	256	8846	356	9M38	243-244, 246-247,	A893	64
4611	314-315	5690	49	8847	257		250, 252-256, 329	A894	65
4612	316-317	5706	297-298	8964	145-146	9M39	243-244, 250, 252-	A895	65
4620	331	5707	316-317	8979	144		253, 256, 330-331	A906	303
4624	250	5760	252-253, 331	8980	145	9M40	246-247, 254	A907	302
4625	256	5788	254-256	8L03	351	9M51		A908	302
4633	214	6116	38	8M10	105, 215, 318	9M52		A909	302
4664	104	6140	197	8M18	33	9M55	306-307	A910	302
4670	56, 75, 273	6144	95	8M22	314, 316-317	9M57		A914	301
4671	274	6145	198	8M24	214	9M58		A915	301
4683	330	6147	95	8M34	295	9M60		A916	301
4687	48	6155	197	8M42	199, 273-274, 290,	9M62		A917	300
4688	49	6161	198		298	9M63	44-46, 306-307, 328	A922	321
4694	44-45	6163	199	8M43	248-249, 251-252	9M65		A923	321
4695	329	6180	198	9190	51-53, 63, 105, 215,	9M66	48, 307	A924	320
4A00	59	6181	198		257-258, 299, 308,	9M67	250, 329-331	A925	320
4A06	59	6321	260		318	9M68	199, 274, 290-291,	A926	320
4A07	213	6322	260	9208	243, 290		293, 296-298	A927	320
4A09	33	6327	260		294-295	9M69		A928	320
4A10	33	6331	260	9218	292, 294, 334-336,	9M70	44-46, 49-50	A929	319
4A15	75	6332	260		347	9M71	243-244, 246-247,	A930	319
4A17	74	6600	306	9219	51-53, 63, 105,		250, 252-256, 329	A931	321
4A18	74	6610	307		215, 257-259, 292,	9M72		A932	321
4A19	73	6623	249		294, 299, 308, 318,	9M74	199, 275, 290-291,	A933	320
4A20	73	6661	142		335-336, 338, 340,		293, 296-298	A934	320
4A21	74	6662	143		344-345, 352	9M77		A935	320
4A22	201-212	6808	351	9220	52-53	9M78	199, 273-274, 290-	A938	319
4A23	58	6810	351				291, 293, 296-299	A939	319
4A33	67-72	6820	259			9M79	314, 316-317	A940	322
4A34	67	6821	259			9M80	314, 316-317	A941	321
4A41	233-235	6822	259			9M81		A942	322
4A45	194	6823	259			9M83	47, 50	A943	322
							49	A944	321

INDICE NUMERICO

INDICE NJUMERICO - CERÁMICA & MOBILIARIO DE BAÑO

Réf	Page	Réf	Page	Réf	Page	Réf	Page	Réf	Page
A945	322	B680	183	C021	81	C601	277	F82Z	126
A946	321	B681	183	C022	81	C602	277	F83Z	126
A947	322	B682	181	C023	81	F010	112	F84Z	125
A948	322	B683	181	C024	80	F020	111	F85Z	125
A949	321	B684	180	C025	80	F030	111	F86Z	125
A950	323	B685	180	C026	80	F040	111	F87Z	130
A951	323	B686	178	C027	80	F050	110	F88Z	130
A952	323	B687	178	C028	79	F060	110	F89Z	130
A953	324	B688	179	C029	79	F070	111	F90Z	130
A954	324	B689	179	C030	79	F08Z	115	F91Z	128
B064	34-35	B690	180	C031	79	F09Z	115	F92Z	129
B065	35	B691	180	C032	93	F10Z	114	F93Z	129
B066	35	B692	178	C033	91	F11Z	115	F94Z	129
B067	36	B693	178	C034	92	F12Z	115	F95Z	129
B068	36	B694	182	C035	92	F13Z	113	F96Z	128
B069	36	B695	182	C036	92	F14Z	114	F97Z	128
B305	36	B696	182	C037	91	F15Z	114	F98Z	128
B306	36	B697	182	C038	90	F16Z	113	F99Z	133
B565	171	B698	181	C039	90	F17Z	114	FA0Z	133
B566	171	B699	181	C040	91	F18Z	112	FA1Z	133
B567	170	B700	179	C041	89	F19Z	113	FA2Z	133
B568	170	B701	179	C042	90	F20Z	112	FA3Z	131
B569	170	B724	192	C043	90	F21Z	113	FA4Z	132
B570	170	B726	192	C044	89	F22Z	118	FA5Z	132
B571	168	B728	192	C045	88	F23Z	118	FA6Z	132
B572	168	B729	192	C046	89	F24Z	118	FA7Z	132
B573	169	B730	192	C047	89	F25Z	118	FA8Z	131
B574	169	B731	160	C048	88	F26Z	116	FA9Z	131
B575	169	B732	160	C049	87	F27Z	117	FB20	353
B576	169	B733	160	C050	88	F28Z	117	FD0Z	131
B577	167	B734	160	C051	88	F29Z	117	FD10	137
B578	167	B735	159	C052	87	F30Z	117	G010	112
B579	167	B736	159	C053	87	F31Z	116	G020	111
B580	167	B737	187	C054	86	F32Z	116	G030	111
B581	168	B738	187	C055	86	F33Z	116	G040	111
B582	168	B739	187	C056	87	F34Z	124	G050	110
B583	166	B740	187	C057	85	F35Z	124	G060	110
B584	166	B741	186	C058	86	F36Z	124	G070	111
B585	165	B742	186	C059	86	F37Z	124	G08Z	115
B586	165	B743	186	C060	85	F38Z	122	G09Z	115
B587	165	B744	186	C061	84	F39Z	123	G10Z	114
B588	165	B745	184	C062	85	F40Z	123	G11Z	115
B589	166	B746	184	C063	85	F41Z	123	G12Z	115
B590	166	B747	185	C064	84	F42Z	123	G13Z	113
B591	164	B748	185	C065	83	F43Z	122	G14Z	114
B592	164	B749	185	C066	84	F44Z	122	G15Z	114
B593	162	B750	185	C067	84	F45Z	122	G16Z	113
B594	162	B751	184	C068	83	F460	134	G17Z	114
B595	163	B752	184	C567	276	F470	134	G18Z	112
B596	163	B753	191	C568	276	F480	134	G19Z	113
B597	164	B754	191	C569	277	F490	134	G20Z	112
B598	164	B755	191	C570	277	F500	135	G21Z	113
B599	161	B756	191	C571	278	F510	135	G22Z	118
B600	161	B757	190	C572	278	F520	136	G23Z	118
B601	177	B758	190	C573	278	F530	136	G24Z	118
B602	177	B759	190	C574	278	F540	136	G25Z	118
B603	176	B760	190	C575	279	F550	136	G26Z	116
B604	176	B761	188	C576	279	F560	135	G27Z	117
B605	176	B762	188	C577	279	F570	135	G28Z	117
B606	176	B763	189	C578	279	F580	137	G29Z	117
B607	177	B764	189	C579	280	F590	137	G30Z	117
B608	177	B765	189	C580	280	F600	138	G31Z	116
B609	175	B766	189	C581	280	F620	137-138	G32Z	116
B610	175	B767	188	C582	280	F63Z	121	G33Z	116
B611	174	B768	188	C583	280	F64Z	121	G34Z	124
B612	174	C004	227, 283	C584	280	F65Z	121	G35Z	124
B613	174	C005	79	C585	283	F66Z	121	G36Z	124
B614	174	C006	78	C586	281	F67Z	119	G37Z	124
B615	175	C007	78	C587	281	F68Z	120	G38Z	122
B616	175	C008	78	C588	281	F69Z	120	G39Z	123
B668	173	C009	78	C589	281	F70Z	120	G40Z	123
B669	173	C010	77	C590	281	F71Z	120	G41Z	123
B670	172	C011	77	C591	281	F72Z	119	G42Z	123
B671	172	C012	77	C592	281	F73Z	119	G43Z	122
B672	172	C013	77	C593	281	F74Z	119	G44Z	122
B673	172	C014	83	C594	281	F75Z	127	G45Z	122
B674	173	C015	83	C595	281	F76Z	127	G460	134
B675	173	C016	82	C596	282	F77Z	127	G470	134
B676	171	C017	82	C597	282	F78Z	127	G480	134
B677	171	C018	82	C598	281	F79Z	125	G490	134
B678	183	C019	82	C599	281	F80Z	126	G500	135
B679	183	C020	81	C600	282	F81Z	126	G510	135

INDICE NUMERICO - CERÁMICA & MOBILIARIO DE BAÑO

Réf	Page	Réf	Page
G520	136	6222 12	451
G530	136	6223 B3	449
G540	136	6223 D4	449
G550	136	6223 J3	448
G560	135	6223 J5	449
G570	135	6223 N3	448
G580	137	6223 N4	448
G590	137	6223 S3	448
G600	139	6223 S4	448
G610	139-140	6228 C3	464
G63Z	121	6228 F4	462
G64Z	121	6228 H3	464
G65Z	121	6228 H4	464
G66Z	121	6228 J5	458
G67Z	119	6228 K4	459
G68Z	120	6228 SC	465
G69Z	120	6229 C2	464
G70Z	120	6229 E3	459
G71Z	120	6229 F1	461
G72Z	119	6229 F2	461
G73Z	119	6229 G1	463
G74Z	119	6229 G2	463
G75Z	127	6229 H1	464
G76Z	127	6229 H2	464
G77Z	127	6229 J3	458
G78Z	127	6229 K1	460
G79Z	125	6229 K2	460
G80Z	126	6229 SC	465
G81Z	126	6230 L1	464
G82Z	126	6230 L2	464
G83Z	126	6230 L3	464
G84Z	125	6230 M4	459
G85Z	125	6230 N4	458
G86Z	125	6230 P2	460
G87Z	130	6230 P3	460
G88Z	130	6230 SC	465
G89Z	130	6231 Q1	464
G90Z	130	6231 Q2	464
G91Z	128	6231 Q3	464
G92Z	129	6231 R4	459
G93Z	129	6231 S4	458
G94Z	129	6231 SC	465
G95Z	129	6231 T2	460
G96Z	128	6231 T3	460
G97Z	128	6232 14	461
G98Z	128	6232 24	463
G999	93, 140	6232 32	464
G99Z	133	6232 33	464
GA0Z	133	6232 34	464
GA1Z	133	6232 45	458
GA2Z	133	6232 54	460
GA3Z	131	6232 N4	464
GA4Z	132	6232 SC	465
GA5Z	132	6232 V2	464
GA6Z	132	6232 V3	464
GA7Z	132	6232 V4	464
GA8Z	131	6232 W5	459
GA9Z	131	8200 00	450-453
GD0Z	131	9225 00	448-449, 458-465
V02E	292, 294, 334-336	9226 00	448-449, 458-465
V0E1	334	9226 02	448-449, 458-465
V990	292, 294, 334-336		

Platos de ducha cerámica

6028 A7	453
6060 10	452
6061 80	451
6062 90	451
6209 90	453
6210 C3	450
6210 D1	450
6210 D2	450
6210 D4	450
6210 G3	450
6210 G4	450
6210 G5	450
6210 K3	450
6213 C3	451
6213 D4	451
6213 G5	451
6215 80	452
6221 90	452

INDICE NJUMERICO - COCINAS

Réf	Page
3303	413
3304	368
3305	383
3307	390, 427
3309	376, 419
3310	405
3312	397
3313	397
3315	388, 426
3324	408
3325	407
3334	394, 428
3335	385, 423
3336	370, 414
3337	371, 415
3340	392
3345	386, 424
3346	372, 416
3350	384
3351	387, 425
3352	387, 425
3360	369
3361	373, 417
3362	373, 417
3380	363
3390	411
3391	362
6320	410
6323	409
6702	401
6703	403
6704	404
6706	402
6708	361
6712	374-375, 418
6714	395-396, 398, 429
6718	377-378, 420
6719	377-378, 420
6726	364-365
6729	360
6732	382
6738	412
6745	393
6752	366
6753	380
6758	406
6759	367
6761	391
6770	374-375, 418
6771	389
6772	395-396, 398, 429
6780	379, 421
6781	399-400, 430
6790	381, 422
8299	435
9236	433
9405	434

INDICE NJUMERICO - WELLNESS

Réf	Page	Réf	Page	Réf	Page	Réf	Page
UBA 130 SUB 3V-XX	622	UBA 199 COR 2EV-XX	532	UBQ 180 HOM 7W0V-XX	547	UDA 1275 ARA 248V-XX	486
UBA 140 LFO 3V-XX	585	UBA 199 COR 2JV-XX	532	UBQ 180 LAB 2PDBCX-XX	550	UDA 1275 PLA 2GV-XX	496
UBA 140 LFS 3V-XX	572	UBA 199 COR 2NV-XX	532	UBQ 180 LAB 2PDV-XX	549	UDA 1275 PLA 2V-XX	496
UBA 147 ARA 2V-XX	513	UBA 199 LEG 2V-XX	556	UBQ 180 LAB 2V-XX	548	UDA 1280 ARA 215GV-XX	482
UBA 157 ARA 2V-XX	514	UBA 199 LFO 2V-XX	578	UBQ 180 LAB 9T1BCV-XX	552	UDA 1280 ARA 215V-XX	482
UBA 160 CAS 2V-XX	599	UBA 199 LFO 6V-XX	579	UBQ 180 LAB 9T1V-XX	551	UDA 1280 ARA 248GV-XX	486
UBA 160 COR 2DV-XX	529	UBA 199 LFS 2V-XX	563	UBQ 180 LAB 9W1BCV-XX	552	UDA 1280 ARA 248V-XX	486
UBA 160 COR 2EV-XX	529	UBA 199 LFS 6V-XX	566	UBQ 180 LAB 9W1V-XX	551	UDA 1280 PLA 2GV-XX	496
UBA 160 COR 2JV-XX	529	UBA 199 SUB 2V-XX	621	UBQ 180 LIB 2V-XX	559	UDA 1280 PLA 2V-XX	496
UBA 160 COR 2NV-XX	529	UBQ 145 SQR 3V-XX	607	UBQ 180 MYA 2V-XX	587	UDA 1290 ARA 215GV-XX	482
UBA 167 ARA 2V-XX	515	UBQ 155 ANH 7F200V-XX	631	UBQ 180 NEU 7V-XX	588	UDA 1290 ARA 215V-XX	482
UBA 167 SUB 2V-XX	618	UBQ 155 ANH 7F2BCV-XX	632	UBQ 180 OBE 2V-XX	592	UDA 1290 ARA 248GV-XX	486
UBA 170 ARA 2V-XX	517	UBQ 155 ANH 7F400V-XX	509	UBQ 180 OBR 2DV-XX	595	UDA 1290 ARA 248V-XX	486
UBA 170 CAS 2V-XX	601	UBQ 155 ANH 7F4BCV-XX	510	UBQ 180 OBR 9CD00V-XX	597	UDA 1290 PLA 2GV-XX	496
UBA 170 COR 2DV-XX	530	UBQ 160 OBE 2V-XX	589	UBQ 180 OBR 9CDBCX-XX	598	UDA 1290 PLA 2V-XX	496
UBA 170 COR 2EV-XX	530	UBQ 160 SQE 2DV-XX	609	UBQ 180 SBW 2DV-XX	629	UDA 1293 SUB 2V-XX	499
UBA 170 COR 2JV-XX	530	UBQ 167 LIB 2V-XX	557	UBQ 180 SBW 2TDV-XX	630	UDA 1296 DEN 2GV-XX	489
UBA 170 COR 2NV-XX	530	UBQ 170 LIB 2V-XX	558	UBQ 180 SQE 2DV-XX	611	UDA 1296 DEN 2V-XX	489
UBA 170 LEG 2V-XX	554	UBQ 170 MYA 2V-XX	586	UBQ 180 SQE 7DV-XX	613	UDA 1410 PLA 2GV-XX	496
UBA 170 LFO 2V-XX	574	UBQ 170 OBE 2V-XX	591	UBQ 180 SQE 7PDBCX-XX	615	UDA 1410 PLA 2V-XX	496
UBA 170 LFS 2V-XX	561	UBQ 170 OBR 2DV-XX	594	UBQ 180 SQE 7PDT1V-XX	614	UDA 1470 ARA 215GV-XX	482
UBA 170 LOF 2V-XX	575	UBQ 170 PAV 2V-XX	604	UBQ 180 SQE 7PDV-XX	614	UDA 1470 ARA 215V-XX	482
UBA 170 LSF 2V-XX	564	UBQ 170 SBW 2DV-XX	627	UBQ 180 SQE 9T2BCV-XX	617	UDA 1470 ARA 248GV-XX	486
UBA 170 SUB 2V-XX	619	UBQ 170 SBW 2TDV-XX	628	UBQ 180 SQE 9T2V-XX	616	UDA 1470 ARA 248V-XX	486
UBA 175 LFO 9LIV-XX	583	UBQ 170 SQE 2DV-XX	610	UBQ 180 SQE 9W2BCV-XX	617	UDA 1475 ARA 215GV-XX	482
UBA 175 LFO 9REV-XX	584	UBQ 170 SQR 2V-XX	605	UBQ 180 SQE 9W2V-XX	616	UDA 1475 ARA 215V-XX	482
UBA 175 LFS 9LIV-XX	570	UBQ 175 ANH 7F200V-XX	633	UBQ 180 SQR 2V-XX	606	UDA 1475 ARA 248GV-XX	486
UBA 175 LFS 9REV-XX	571	UBQ 175 ANH 7F2BCV-XX	634	UBQ 181 OBR 2DV-XX	596	UDA 1475 ARA 248V-XX	486
UBA 177 ARA 2V-XX	516	UBQ 175 ANH 7F400V-XX	511	UBQ 190 SQE 2DV-XX	612	UDA 1475 PLA 2GV-XX	496
UBA 177 CAS 2V-XX	600	UBQ 175 ANH 7F4BCV-XX	512	UBQ 190 SQR 6V-XX	608	UDA 1475 PLA 2V-XX	496
UBA 177 LEG 2V-XX	553	UBQ 175 CEU 7V-XX	526	UBQ 194 AVE 7V-XX	521	UDA 1480 ARA 215GV-XX	482
UBA 177 LFO 2V-XX	573	UBQ 177 FIN 7A100V1 XX	541	UBQ 194 AVE 9PDV-XX	522	UDA 1480 ARA 215V-XX	482
UBA 177 LFS 2V-XX	560	UBQ 177 FIN 7A100V2 XX	541	UBQ 194 AVE 9T1BCV-XX	524	UDA 1480 ARA 248GV-XX	486
UBA 178 ARA 2V-XX	518	UBQ 177 FIN 7A100V3 XX	541	UBQ 194 AVE 9T1V-XX	523	UDA 1480 ARA 248V-XX	486
UBA 178 SUB 3LIV-XX	623	UBQ 177 FIN 7A100V4 XX	541	UBQ 194 AVE 9W1BCV-XX	524	UDA 1480 PLA 2GV-XX	496
UBA 178 SUB 3REV-XX	624	UBQ 177 FIN 7A1BCV1 XX	544	UBQ 194 AVE 9W1V-XX	523	UDA 1480 PLA 2V-XX	496
UBA 180 ARA 2V-XX	519	UBQ 177 FIN 7A1BCV2 XX	544	UBQ 199 OBE 2V-XX	593	UDA 1490 ARA 215GV-XX	482
UBA 180 CAS 2V-XX	602	UBQ 177 FIN 7A1BCV3 XX	544	UDA 0806 DEN 1GV-XX	488	UDA 1490 ARA 215V-XX	482
UBA 180 COR 2DV-XX	531	UBQ 177 FIN 7A1BCV4 XX	544	UDA 0806 DEN 1V-XX	488	UDA 1490 ARA 248GV-XX	486
UBA 180 COR 2EV-XX	531	UBQ 177 FIN 7A200V1 XX	542	UDA 0906 DEN 1GV-XX	488	UDA 1490 ARA 248V-XX	486
UBA 180 COR 2JV-XX	531	UBQ 177 FIN 7A200V2 XX	542	UDA 0906 DEN 1V-XX	488	UDA 1490 PLA 2GV-XX	496
UBA 180 COR 2NV-XX	531	UBQ 177 FIN 7A200V3 XX	542	UDA 0906 DEN 4GV-XX	490	UDA 1490 PLA 2V-XX	496
UBA 180 COR 9CL00VD XX	533	UBQ 177 FIN 7A200V4 XX	542	UDA 0906 DEN 4V-XX	490	UDA 1493 SUB 2V-XX	499
UBA 180 COR 9CL00VE XX	533	UBQ 177 FIN 7A2BCV1 XX	545	UDA 0935 SUB 1V-XX	498	UDA 1510 ARA 215GV-XX	482
UBA 180 COR 9CL00VJ XX	533	UBQ 177 FIN 7A2BCV2 XX	545	UDA 1006 DEN 1GV-XX	488	UDA 1510 ARA 215V-XX	482
UBA 180 COR 9CL00VN XX	533	UBQ 177 FIN 7A2BCV3 XX	545	UDA 1006 DEN 1V-XX	488	UDA 1510 ARA 248GV-XX	486
UBA 180 COR 9CLBCVD XX	534	UBQ 177 FIN 7A2BCV4 XX	545	UDA 1010 ARA 115GV-XX	480	UDA 1510 ARA 248V-XX	486
UBA 180 COR 9CLBCVJ XX	534	UBQ 177 FIN 7A300V1 XX	543	UDA 1010 ARA 115V-XX	480	UDA 1510 PLA 2GV-XX	495
UBA 180 COR 9CLBCVJ XX	534	UBQ 177 FIN 7A300V2 XX	543	UDA 1010 ARA 148GV-XX	484	UDA 1510 PLA 2V-XX	495
UBA 180 COR 9CLBCVN XX	534	UBQ 177 FIN 7A300V3 XX	543	UDA 1010 ARA 148V-XX	484	UDA 1580 ARA 215GV-XX	482
UBA 180 COR 9CR00VD XX	535	UBQ 177 FIN 7A300V4 XX	543	UDA 1010 PLA 1GV-XX	493	UDA 1580 ARA 215V-XX	482
UBA 180 COR 9CR00VE XX	535	UBQ 177 FIN 7A3BCV1 XX	546	UDA 1010 PLA 1V-XX	493	UDA 1580 ARA 248GV-XX	486
UBA 180 COR 9CR00VJ XX	535	UBQ 177 FIN 7A3BCV2 XX	546	UDA 1035 SUB 1V-XX	498	UDA 1580 ARA 248V-XX	486
UBA 180 COR 9CR00VN XX	535	UBQ 177 FIN 7A3BCV3 XX	546	UDA 1070 ARA 215GV-XX	483	UDA 1580 PLA 2GV-XX	495
UBA 180 COR 9CRBCVD XX	536	UBQ 177 FIN 7A3BCV4 XX	546	UDA 1070 ARA 215V-XX	483	UDA 1580 PLA 2V-XX	495
UBA 180 COR 9CRBCVJ XX	536	UBQ 177 FIN 7N100V1 XX	541	UDA 1070 ARA 248GV-XX	487	UDA 1590 ARA 215GV-XX	482
UBA 180 COR 9CRBCVJ XX	536	UBQ 177 FIN 7N100V2 XX	541	UDA 1070 ARA 248V-XX	487	UDA 1590 ARA 215V-XX	482
UBA 180 COR 9CRBCVN XX	536	UBQ 177 FIN 7N100V3 XX	541	UDA 1075 ARA 215GV-XX	483	UDA 1590 ARA 248GV-XX	486
UBA 180 COR 9CS00VD XX	537	UBQ 177 FIN 7N100V4 XX	541	UDA 1075 ARA 215V-XX	483	UDA 1590 ARA 248V-XX	486
UBA 180 COR 9CS00VE XX	537	UBQ 177 FIN 7N1BCV1 XX	544	UDA 1075 ARA 248GV-XX	487	UDA 1590 PLA 2GV-XX	495
UBA 180 COR 9CS00VJ XX	537	UBQ 177 FIN 7N1BCV2 XX	544	UDA 1075 ARA 248V-XX	487	UDA 1590 PLA 2V-XX	495
UBA 180 COR 9CS00VN XX	537	UBQ 177 FIN 7N1BCV3 XX	544	UDA 1075 PLA 2GV-XX	497	UDA 1610 PLA 2GV-XX	495
UBA 180 COR 9CSBCVD XX	538	UBQ 177 FIN 7N1BCV4 XX	544	UDA 1075 PLA 2V-XX	497	UDA 1610 PLA 2V-XX	495
UBA 180 COR 9CSBCVJ XX	538	UBQ 177 FIN 7N200V1 XX	542	UDA 1080 ARA 215GV-XX	483	UDA 1670 ARA 215GV-XX	481
UBA 180 COR 9CSBCVN XX	538	UBQ 177 FIN 7N200V2 XX	542	UDA 1080 ARA 215V-XX	483	UDA 1670 ARA 215V-XX	481
UBA 180 LEG 2V-XX	555	UBQ 177 FIN 7N200V3 XX	542	UDA 1080 ARA 248GV-XX	487	UDA 1670 ARA 248GV-XX	485
UBA 180 LFO 2V-XX	577	UBQ 177 FIN 7N200V4 XX	542	UDA 1080 ARA 248V-XX	487	UDA 1670 ARA 248V-XX	485
UBA 180 LFO 7PDV-XX	582	UBQ 177 FIN 7N2BCV1 XX	545	UDA 1080 PLA 2GV-XX	497	UDA 1675 ARA 215GV-XX	481
UBA 180 LFO 7V-XX	580	UBQ 177 FIN 7N2BCV2 XX	545	UDA 1080 PLA 2V-XX	497	UDA 1675 ARA 215V-XX	481
UBA 180 LFS 2V-XX	562	UBQ 177 FIN 7N2BCV3 XX	545	UDA 1090 ARA 215GV-XX	483	UDA 1675 ARA 248GV-XX	485
UBA 180 LFS 7PDV-XX	569	UBQ 177 FIN 7N2BCV4 XX	545	UDA 1090 ARA 215V-XX	483	UDA 1675 ARA 248V-XX	485
UBA 180 LFS 7V-XX	567	UBQ 177 FIN 7N300V1 XX	543	UDA 1090 ARA 248GV-XX	487	UDA 1680 ARA 215GV-XX	481
UBA 180 LFS 7V-XX	567	UBQ 177 FIN 7N300V2 XX	543	UDA 1090 ARA 248V-XX	487	UDA 1680 ARA 215V-XX	481
UBA 180 LFS 7V-XX	567	UBQ 177 FIN 7N300V3 XX	543	UDA 1090 PLA 2GV-XX	497	UDA 1680 ARA 248GV-XX	485
UBA 180 LFS 7V-XX	567	UBQ 177 FIN 7N300V4 XX	543	UDA 1090 PLA 2V-XX	497	UDA 1680 ARA 248V-XX	485
UBA 180 LOF 2V-XX	576	UBQ 177 FIN 7N3BCV1 XX	546	UDA 1270 ARA 215GV-XX	482	UDA 1680 PLA 2GV-XX	495
UBA 180 LSF 2V-XX	565	UBQ 177 FIN 7N3BCV2 XX	546	UDA 1270 ARA 215V-XX	482	UDA 1680 PLA 2V-XX	495
UBA 180 SUB 2V-XX	620	UBQ 177 FIN 7N3BCV3 XX	546	UDA 1270 ARA 248GV-XX	486	UDA 1690 ARA 215GV-XX	481
UBA 190 CAS 2V-XX	603	UBQ 177 FIN 7N3BCV4 XX	546	UDA 1270 ARA 248V-XX	486	UDA 1690 ARA 215V-XX	481
UBA 190 SUB 6V-XX	625	UBQ 177 OBE 2V-XX	590	UDA 1275 ARA 215GV-XX	482	UDA 1690 ARA 248GV-XX	485
UBA 199 ARA 2V-XX	520	UBQ 180 CEU 2V-XX	525	UDA 1275 ARA 215V-XX	482	UDA 1690 ARA 248V-XX	485
UBA 199 COR 2DV-XX	532	UBQ 180 HOM 700V-XX	547	UDA 1275 ARA 248GV-XX	486	UDA 1690 PLA 2GV-XX	495

INDICE NJUMERICO - WELLNESS

Réf	Page	Réf	Page	Réf	Page	Réf	Page
UDA 1690 PLA 2V-XX	495	UDQ 1090 SQI 2V-XX	474	UDQ 1880 SQI 2V-XX	474	U909520RW	509-512,
UDA 1693 SUB 2V-XX	499	UDQ 1170 SQI 2IV-XX	478	UDQ 1890 FFL 2V-XX	469		631-634
UDA 1770 ARA 215GV-XX	481	UDQ 1170 SQI 2LV-XX	475	UDQ 1890 SQI 2BV-XX	477	U90953033	509-512,
UDA 1770 ARA 215V-XX	481	UDQ 1170 SQI 2RV-XX	476	UDQ 1890 SQR 2V-XX	470		631-634,
UDA 1770 ARA 248GV-XX	485	UDQ 1175 SQI 2IV-XX	478	UDQ 8070 SQI 2IV-XX	478		641
UDA 1770 ARA 248V-XX	485	UDQ 1175 SQI 2LV-XX	475	UDQ 8070 SQI 2LV-XX	475	U90953061	509-512,
UDA 1775 ARA 215GV-XX	481	UDQ 1175 SQI 2RV-XX	476	UDQ 8070 SQI 2RV-XX	476		631-634,
UDA 1775 ARA 215V-XX	481	UDQ 1180 SQI 2IV-XX	478	UDQ 8075 SQI 2IV-XX	478		641
UDA 1775 ARA 248GV-XX	485	UDQ 1180 SQI 2LV-XX	475	UDQ 8075 SQI 2LV-XX	475	U90953068	509-512,
UDA 1775 ARA 248V-XX	485	UDQ 1180 SQI 2RV-XX	476	UDQ 8075 SQI 2RV-XX	476		631-634,
UDA 1780 ARA 215GV-XX	481	UDQ 1190 SQI 2IV-XX	478	UDQ 8080 SQI 1IV-XX	478		641
UDA 1780 ARA 215V-XX	481	UDQ 1190 SQI 2LV-XX	475	UDQ 8080 SQI 1LV-XX	475	U909530RW	509-512,
UDA 1780 ARA 248GV-XX	485	UDQ 1190 SQI 2RV-XX	476	UDQ 8080 SQI 1RV-XX	476		631-634,
UDA 1780 ARA 248V-XX	485	UDQ 1270 SQI 2BV-XX	477	UDQ 9070 SQI 2BV-XX	477		641
UDA 1780 PLA 2GV-XX	494	UDQ 1275 SQI 2BV-XX	477	UDQ 9075 SQI 2BV-XX	477	U90954033	609-617
UDA 1780 PLA 2V-XX	494	UDQ 1280 FFL 2V-XX	469	UDQ 9080 SQI 2V-XX	474	U909540RW	609-617
UDA 1790 ARA 215GV-XX	481	UDQ 1280 SQI 2V-XX	474	UDQ 9090 SQI 1V-XX	474	U90957033	594-595,
UDA 1790 ARA 215V-XX	481	UDQ 1290 FFL 2V-XX	469				597-598
UDA 1790 ARA 248GV-XX	485	UDQ 1290 SQI 2V-XX	474	Accesorios		U909570RW	594-595,
UDA 1790 ARA 248V-XX	485	UDQ 1290 SQR 2V-XX	471	G999 02 00	541-546		597-598
UDA 1790 PLA 2GV-XX	494	UDQ 1370 SQI 2IV-XX	478	U82400001	493-497	U90957133	596
UDA 1790 PLA 2V-XX	494	UDQ 1370 SQI 2LV-XX	475	U82990000	480-490,	U909571RW	596
UDA 1806 DEN 2GV-XX	489	UDQ 1370 SQI 2RV-XX	476		498-499	U90958001	627-630
UDA 1806 DEN 2V-XX	489	UDQ 1375 SQI 2IV-XX	478	U90170061	513-520,	U90958033	627-630
UDA 1810 PLA 2GV-XX	494	UDQ 1375 SQI 2LV-XX	475		525, 529-	U909580RW	627-630
UDA 1810 PLA 2V-XX	494	UDQ 1375 SQI 2RV-XX	476		532, 548,	U90959001	564-565,
UDA 1835 SUB 2V-XX	499	UDQ 1380 SQI 2IV-XX	478		553-596,		575-576
UDA 1880 ARA 215GV-XX	481	UDQ 1380 SQI 2LV-XX	475		599-603,	U90959033	564-565,
UDA 1880 ARA 215V-XX	481	UDQ 1380 SQI 2RV-XX	476		605-606,		575-576
UDA 1880 ARA 248GV-XX	485	UDQ 1390 SQI 2IV-XX	478		608-620,	U90959061	564-565,
UDA 1880 ARA 248V-XX	485	UDQ 1390 SQI 2LV-XX	475		623-625,		575-576
UDA 1880 PLA 2GV-XX	494	UDQ 1390 SQI 2RV-XX	476		627-630,	U90959133	564-565,
UDA 1880 PLA 2V-XX	494	UDQ 1410 SQI 2IV-XX	478		640		575-576
UDA 1890 ARA 215GV-XX	481	UDQ 1470 SQI 2BV-XX	477	U90600361	513-522,	U90959161	564-565,
UDA 1890 ARA 215V-XX	481	UDQ 1475 SQI 2BV-XX	477		525-526,		575-576
UDA 1890 ARA 248GV-XX	485	UDQ 1480 SQI 2V-XX	474		548-550,	U909591RW	564-565,
UDA 1890 ARA 248V-XX	485	UDQ 1490 FFL 2V-XX	469		553-563,		575-576
UDA 1890 PLA 2GV-XX	494	UDQ 1490 SQI 2V-XX	474		566-574,	U91411000	468-469,
UDA 1890 PLA 2V-XX	494	UDQ 1490 SQR 2V-XX	470		577-593,		474-478
UDA 1893 SUB 2V-XX	499	UDQ 1510 SQI 2IV-XX	478		599-608,	U91411100	469, 474-
UDA 8080 ARA 115GV-XX	480	UDQ 1570 SQI 2IV-XX	478		618-625		478
UDA 8080 ARA 115V-XX	480	UDQ 1570 SQI 2LV-XX	475	U90600461	513-522,	U91411200	480-487,
UDA 8080 ARA 148GV-XX	484	UDQ 1570 SQI 2RV-XX	476		525-526,		493-497
UDA 8080 ARA 148V-XX	484	UDQ 1575 SQI 2IV-XX	478		548-550,	U91411300	480-487,
UDA 8080 PLA 1GV-XX	493	UDQ 1575 SQI 2LV-XX	475		553-563,		493-497
UDA 8080 PLA 1V-XX	493	UDQ 1575 SQI 2RV-XX	476		566-574,	U91412100	480-489,
UDA 9070 ARA 215GV-XX	483	UDQ 1580 SQI 2IV-XX	478		577-593,		493-500
UDA 9070 ARA 215V-XX	483	UDQ 1580 SQI 2LV-XX	475		599-608,	U91412100	458-465
UDA 9070 ARA 248GV-XX	487	UDQ 1580 SQI 2RV-XX	476		618-625	U91412200	480-489,
UDA 9070 ARA 248V-XX	487	UDQ 1590 SQI 2IV-XX	478	U906100LK	640		493-500
UDA 9075 ARA 215GV-XX	483	UDQ 1590 SQI 2LV-XX	475	U906100LL	640	U91412200	458-465
UDA 9075 ARA 215V-XX	483	UDQ 1590 SQI 2RV-XX	476	U906100PA	640		468-469,
UDA 9075 ARA 248GV-XX	487	UDQ 1610 SQI 2IV-XX	478	U906100XX	509-526,	U91412300	474-478,
UDA 9075 ARA 248V-XX	487	UDQ 1610 SQI 2LV-XX	475		529-538,		500
UDA 9075 PLA 2GV-XX	497	UDQ 1610 SQI 2RV-XX	476		547-625,	U91412400	468-469,
UDA 9075 PLA 2V-XX	497	UDQ 1670 SQI 2BV-XX	477		627-634		474-478,
UDA 9080 ARA 215GV-XX	483	UDQ 1675 SQI 2BV-XX	477	U90880261	468-469,		500
UDA 9080 ARA 215V-XX	483	UDQ 1680 SQI 2V-XX	474		488-490,	U99740000	513-520,
UDA 9080 ARA 248GV-XX	487	UDQ 1690 FFL 2V-XX	469		498-499		529-532,
UDA 9080 ARA 248V-XX	487	UDQ 1690 SQI 2V-XX	474	U90880368	468-469,		553-556,
UDA 9080 PLA 2GV-XX	497	UDQ 1690 SQR 2V-XX	470		488-490,		560-567,
UDA 9080 PLA 2V-XX	497	UDQ 1710 SQI 2IV-XX	478		498-499		570-580,
UDA 9090 ARA 115GV-XX	480	UDQ 1710 SQI 2LV-XX	475	U90881299	474-478,		583-585,
UDA 9090 ARA 115V-XX	480	UDQ 1710 SQI 2RV-XX	476		480-487,		599-603,
UDA 9090 ARA 148GV-XX	484	UDQ 1770 SQI 2IV-XX	478		493-497		618-625
UDA 9090 ARA 148V-XX	484	UDQ 1770 SQI 2LV-XX	475	U909000010	480-487	U99880061	547
UDA 9090 PLA 1GV-XX	493	UDQ 1770 SQI 2RV-XX	476	U90950461	513-521,	U99880062	547
UDA 9090 PLA 1V-XX	493	UDQ 1775 SQI 2IV-XX	478		525-526,	U99880066	547
UDA 9806 DEN 2GV-XX	489	UDQ 1775 SQI 2LV-XX	475		548,	UCCON0475	513-526,
UDA 9806 DEN 2V-XX	489	UDQ 1775 SQI 2RV-XX	476		553-563,		529-538,
UDQ 0900 FFL 1V-XX	468	UDQ 1780 SQI 2IV-XX	478		566-567,		541-546,
UDQ 0910 SQR 1V-XX	470	UDQ 1780 SQI 2LV-XX	475		570-574,		548-549,
UDQ 1010 SQI 1V-XX	474	UDQ 1780 SQI 2RV-XX	476		577-580,		551-625,
UDQ 1010 SQR 1V-XX	470	UDQ 1780 SQR 2V-XX	470		583-593,		627-630
UDQ 1070 SQI 2IV-XX	478	UDQ 1790 SQI 2IV-XX	478		599-608,	UCWAS0290-01	493-497
UDQ 1070 SQI 2LV-XX	475	UDQ 1790 SQI 2LV-XX	475		618-625	UCWAS0290-1N	493-497
UDQ 1070 SQI 2RV-XX	476	UDQ 1790 SQI 2RV-XX	476	U90952033	509-512,	UCWAS0290-1S	493-497
UDQ 1075 SQI 2IV-XX	478	UDQ 1800 FFL 2V-XX	469		631-634	UCWAS0290-2N	493-497
UDQ 1075 SQI 2LV-XX	475	UDQ 1810 SQI 2MV-XX	479	U90952061	509-512,	UCWAS0290-2S	493-497
UDQ 1075 SQI 2RV-XX	476	UDQ 1810 SQI 2V-XX	474		631-634	UCWAS0290-3N	493-497
UDQ 1080 SQI 2BV-XX	477	UDQ 1870 SQI 2BV-XX	477			UCWAS0290-3S	493-497
UDQ 1090 SQI 2MV-XX	479						

INDICE NUMERICO

INDICE NUMERICO - WELLNESS

Réf	Page
UCWAS0290-4N	493-497
UCWAS0290-4S	493-497
UCWAS0290-5N	493-497
UCWAS0290-69	493-497
UCWAS0290G-01	493-497
UCWAS0290-RW	493-497
UPCON0123	609-617
UPCON0123-33	609-617
UPCON0123-RW	609-617
UPCON0136	594-595, 597-598
UPCON0136-33	594-595, 597-598
UPCON0136-RW	594-595, 597-598
UPCON0137	529-538
UPCON0138	596
UPCON0138-33	596
UPCON0138-RW	596
UPCON0141	564-565, 575-576

Lista de comprobación de los sistemas de hidromasaje

Estimado cliente: Le agradecemos su interés en nuestro producto. El sistema de hidromasaje se entrega completamente premontado de fábrica. Para garantizar el montaje seguro y adecuado de su sistema de hidromasaje, tenga en cuenta los siguientes puntos:

1. Toma de corriente

- Toma de corriente Alimentación con 230 V/50 Hz
- Protección por fusibles Fusibles máx. 16 A.
Interruptor de corriente se seguridad a tierra (FGCI) con 30 mA como máximo de potencia nominal de desconexión
- Cable de conexión equipotencial El sistema se debe conectar, según la normativa local vigente, a la conexión equipotencial que debe encontrarse en el cuarto de baño.
- Seccionador de red La toma de corriente debe estar equipada con un conector de corriente omnipolar (magnetotérmico de 2 fases) instalado bajo la bañera cerca de la unidad de control. Este conector debe presentar, cuando está desconectado, un intervalo de abertura de contactos de 3 mm, como mínimo, y cumplir las normas de seguridad IPX5.
- Conexión El sistema de hidromasaje cumple los requisitos para aparatos de la clase de protección I y debe conectarse de manera permanente a una caja de distribución mediante un cable fijo de, como mínimo, 3 x 2,5 mm².
- Nota: La instalación eléctrica, así como las posibles reparaciones, se encomendarán exclusivamente a un instalador electricista homologado. En la instalación eléctrica debe cumplirse la normativa nacional aplicable a escala local.

2. Desagüe / toma de agua

- Desagüe La tubería de desagüe debe tener un diámetro de 40 - 50 mm y estar preinstalada cerca del lugar donde se colocará el sistema.
- Conexión de agua Respete la posición de la grifería. Si el sistema de hidromasaje está equipado con grifería de alimentación Multiplex Trio, deben respetarse las normas nacionales específicas a escala local relativas a la instalación de agua. Asimismo, debe respetarse la necesidad de contar con una llave de paso.

3. Montaje

- Accesibilidad Las partes técnicas del sistema de hidromasaje deben ser accesibles. Para ello, se requiere una tapa extraíble. Para retirar esta tapa, deberá ser necesario el uso de herramientas.
La posición de la toma de corriente y de otras piezas técnicas depende del tipo de hidromasaje elegido y del modelo de bañera (ver páginas de productos).
- Ventilación Debe instalarse una rejilla o abertura de ventilación, con una sección de abertura de 40 cm², como mínimo.
- Instalación Tenga en cuenta que la altura de montaje de un sistema de hidromasaje suele ser superior a la de una bañera normal.
Se recomienda instalar el sistema de hidromasaje sobre la pared y el suelo alicatados. Siga el procedimiento establecido para evitar daños en el sistema de hidromasaje.

4. Lugar de instalación

- Características del suelo Asegúrese de que las características del suelo sean adecuadas para el peso del sistema de hidromasaje y que el suelo sea resistente a la humedad.
- Transporte Compruebe el trayecto de transporte del sistema de hidromasaje hasta el cuarto de baño por si hubiera obstáculos (escaleras, puertas) y verifique que haya suficiente margen de maniobra, etc.
- Ventilación El cuarto de baño debe contar con suficiente ventilación (con un sistema mecánico de ventilación).
- Reducción de ruidos Para evitar puentes acústicos, tenga en cuenta las siguientes medidas:
 - Debe evitarse el contacto directo con la base constructiva, p. ej. mediante una junta de silicona de tamaño suficiente o con ayuda de cintas especiales de protección acústica.
 - El lugar de instalación debe ser sólido y bajo en vibraciones.
 - Debe evitarse cualquier contacto entre la mampostería y la bañera o con los componentes del sistema.
 - La grifería montada directamente en el borde de la bañera debe estar conectada con tubos flexibles.
 - La reducción del ruido aéreo se logra empleando materiales aislantes (dentro de los pasos de paredes y techos) y evitando el paso innecesario de aire (por debajo del hidromasaje).

Formulario de pedido sistemas de hidromasaje

Número de pedido mayorista: _____

Nombre de la empresa: _____

Persona de contacto: _____

Código postal + población: _____

Carretera: _____

Fax: _____

Teléfono: _____

Firma: _____

Configure su bañera de hidromasaje

Paso 1: La bañera

Referencia combinada / nombre de la bañera, incl. color y posición técnica
(ejemplo: U AE 180 OBE 2A1 V01 / Airpool Entry Oberon 180, posición técnica 1, blanco)

Partes visibles:

<input type="checkbox"/> Chrome (estándar)	<input type="checkbox"/> Blanco (01) (solo toberas), posible únicamente para el sistema Special CombiPool Invisible
<input type="checkbox"/> Oro (a demanda)	

Paso 2: Accesorios:

	Accesorios especiales (marcar con una cruz)		Precio
TI00	Separador de tubería aparte para Viega Multiplex Trio y entrada de agua	<input type="checkbox"/>	249,-
AG00	Rejilla de ventilación	<input type="checkbox"/>	92,-
TH0_	Perforaciones (_ indica el número de orificios), precio por unidad. Use el formulario.	<input type="checkbox"/>	35,-

Paso 3: Otras opciones (encontrará las posibles combinaciones en el modelo de bañera correspondiente):

	Descripción	Código de color	LK	LL	PA	61	Precio
HRXX	Cojín multifunción		<input type="checkbox"/>	<input type="checkbox"/>	<input type="checkbox"/>		105,-
HGXX	Asideros premontados (en función del modelo)					<input type="checkbox"/>	234,-

Sustituir XX con el código del color LK = Bali LL = Peru PA= Anthracite 61=Chrome

Paso 4: Paneles dependientes de los modelos (encontrará las posibles combinaciones en el modelo de bañera correspondiente):

	Descripción	Código de color		DH	FQ	Precio
PO01	Faldón (esquina, exento)		<input type="checkbox"/>			499,-
PS01	Faldón Squaro esqina color de la bañera		<input type="checkbox"/>			1.315,-
UCXX	UNITED esquina			<input type="checkbox"/>	<input type="checkbox"/>	1.613,-
PC01	Profibox esquina		<input type="checkbox"/>			1.045,-
PA01	Profibox hueco		<input type="checkbox"/>			827,-

Sustituir XX con el código del color DH = Glossy White FQ = Oak Graphite 01 = Blanco

Para el formulario de pedido de bañeras, incl. opciones premontadas, desplegar el lateral →

Envío

Minoristas: Cumplimente este formulario con la mayor cantidad de datos posible y envíelo a su mayorista. Conserve una fotocopia.
Mayoristas: Envíe este formulario a Villeroy & Boch AG, Unternehmensbereich Bad und Wellness, Postfach 12 30, 66693 Mettlach, Deutschland.
Tel. +49 (0)6864/810

Formulario de pedido Bañeras incl. opciones premontadas

Número de pedido mayorista:

Nombre de la empresa:

Persona de contacto:

Código postal + población:

Carretera:

Fax:

Teléfono:

Firma:

Siga los 3 pasos:

Paso 1: la bañera: Elija su bañera preferida de Villeroy & Boch (y, si lo desea, los accesorios correspondientes de la bañera):

Número de referencia /Nombre de la bañera:

Color/N.º del color: Blanco (01) Stone White (RW)

Paso 2: Accesorios / Opciones: Seleccione el accesorio premontado para la bañera que prefiera (marcar con una cruz)

Accesorios premontados para la bañera (marcar con una cruz):

	Descripción		Precio
TL20	Touchlight, 1 punto LED de color	<input type="checkbox"/>	727,-
TH0 _	Perforaciones (_ indica el número de orificios), precio por unidad. Use el formulario.	<input type="checkbox"/>	35,-

Paso 3: Paneles dependientes de los modelos: Elija el revestimiento que prefiere para la bañera (marcar con una cruz):

Paneles dependientes de los modelos (encontrará las posibles combinaciones en el modelo de bañera correspondiente):

	Descripción	Código de color		DH	FQ	Precio
PO01	Faldón (esquina, exento)		<input type="checkbox"/>			499,-
PS01	Faldón Squaro esqina color de la bañera		<input type="checkbox"/>			1.315,-
UCXX	UNITED esquina			<input type="checkbox"/>	<input type="checkbox"/>	1.613,-
UFXX	UNITED exenta			<input type="checkbox"/>	<input type="checkbox"/>	2.201,-
PC01	Montaje de Profibox en esquina		<input type="checkbox"/>			1.045,-
PA01	Montaje de Profibox en homacina		<input type="checkbox"/>			827,-

Sustituir XX con el código del color DH = Glossy White FQ = Oak Graphite 01 = Blanco

En el caso de montaje en esquina o en nicho, marque siempre la versión. La posición deseada se puede encontrar en la página correspondiente en la lista de precios.

Posibles posiciones:

Izquierda:

4-3-1

1-2-4

Derecha:

3-1-2

2-4-3

Nicho:

1-3

2-4

Otras opciones (encontrará las posibles combinaciones en el modelo de bañera correspondiente):

	Descripción	Código de color		LK	LL	PA	61	Precio
HRXX	Cojín multifunción		<input type="checkbox"/>	<input type="checkbox"/>	<input type="checkbox"/>			105,-
HGXX	Asideros premontados (en función del modelo)						<input type="checkbox"/>	234,-
WO10	Desagüe y rebosadero	<input type="checkbox"/>						véase páginas bañeras
WI00	Multiplex Trio	<input type="checkbox"/>						430,-
WI10	Entrada de agua para Squaro Edge 12	<input type="checkbox"/>						303,-
TI00	Separador de tubería aparte para Viega Multiplex Trio y entrada de agua	<input type="checkbox"/>						249,-

Sustituir XX con el código del color LK = Bali, LL = Peru, PA= Anthracite, 61 = Chrome

Importante: en la confirmación del encargo, „BA/BQ“ de la referencia se sustituye por el código „PB“ (=bañera premontada).

← Desplegar el lateral para ver el formulario de pedido de los sistemas de hidromasaje

Envío

Minoristas: Complimente este formulario con la mayor cantidad de datos posible y envíelo a su mayorista. Conserve una fotocopia.

Mayoristas: Envíe este formulario a Villeroy & Boch AG, Unternehmensbereich Bad und Wellness, Postfach 12 30, 66693 Mettlach, Deutschland.

Tel. +49 (0)6864/810

Villeroy & Boch

Villeroy & Boch AG

Unternehmensbereich Bad und Wellness

Postfach 12 30

66689 Mettlach

DEUTSCHLAND

Tel. +49 (0) 68 64 81-0

Villeroy & Boch Hogar, S.L.

C/ Numancia, 212

08017 Barcelona

Tel. 34 93 496 19 58

WWW.VILLEROY-BOCH.COM